

Marktgemeinde Grafenbach-St.Valentin
Rechnungsabschluss 2025

Deckblatt

Erstellung des Rechnungsabschlusses

1. Der Rechnungsabschluss ist durch den Bürgermeister zu erstellen und umfasst den Kassenabschluss, die Finanzierungs-, Ergebnis- und die Vermögensrechnung.
2. Kundmachung über die Auflage des Rechnungsabschlusses im Gemeindeamt durch zwei Wochen zur öffentlichen Einsicht und zur Entgegennahme von Stellungnahmen dazu, die von Gemeindemitgliedern innerhalb der Auflagefrist eingebracht werden.
3. Nachweisliche Einladung aller Gemeinderatsmitglieder zur öffentlichen Sitzung, welche spätestens drei Monate nach Ablauf des Haushaltsjahres zu erfolgen hat, zwecks Vorlage des Rechnungsabschlusses samt Anlagen und Stellungnahmen.
4. Genehmigung des Rechnungsabschlusses durch den Gemeinderat nach Prüfung der von Gemeindemitgliedern dazu etwa eingebrachten Erinnerungen. Zu einem gültigen Beschluss ist die einfache Mehrheit der in beschlussfähiger Anzahl anwesenden Mitglieder des Gemeinderates erforderlich.
5. Niederschrift über die Beratung und Beschlussfassung
6. Innerhalb von vier Monaten nach Abschluss des Haushaltsjahres Vorlage des Rechnungsabschlusses samt allen Anlagen an die Aufsichtsbehörde in einer Ausfertigung (von Gemeinden mit mehr als 5.000 Einwohnern in zwei Ausfertigungen). Mitvorzulegen sind Stellungnahmen, wenn solche eingebracht wurden.

A) Gemeindesteuern

- | | |
|---|----------------------------------|
| – Grundsteuer A v. Inland- u. forstw. Betrieben | 500 v. H. d. Bemessungsgrundlage |
| – Grundsteuer B v. Grundstücken | 500 v. H. d. Bemessungsgrundlage |
| – Kommunalsteuer | 3 v. H. d. Bemessungsgrundlage |
| – Hundeabgabe | |
| a) Nutzhunde | 6,54 € |
| b) alle übrigen Hunde | 20,00 € |
| c) alle Hunde mit Gefährdungspotenzial | 85,00 € |
| – Lustbarkeitsabgabe laut Verordnung des Gemeinderates vom | 02.12.2010 |
| – Gebrauchsabgabe laut Verordnung des Gemeinderates vom | 02.12.2010 |
| – Abfallwirtschaftsabgabe laut Verordnung des Gemeinderates vom | 10.12.2024 |
| – Aufschließungsabgabe Einheitssatz | 690,00 € |
| – Nächtigungstaxe pro Nächtigung | 2,50 € |

B) Gebühren

- | | |
|--|------------|
| – Kanalgebühren laut Kanalabgabeordnung vom | 15.12.2011 |
| – Abfallwirtschaftsgebühren laut Abfallwirtschaftsverordnung vom | 10.12.2024 |
| – Marktstandsgebühren laut Verordnung vom | 20.08.1987 |

C) Sonstige Abgaben

- Verwaltungsgebühren
- Kommissionsgebühren
- Umlagen für Vatertierhaltung
- Sprunggelder

Abschrift der öffentlichen Kundmachung

Der Rechnungsabschluss für das Haushaltsjahr 2025 liegt 2 Wochen in der Zeit

vom 23.02.2026 bis 09.03.2026

während der Amtsstunden beim Gemeindeamt zur öffentlichen Einsichtnahme auf.

Während dieser Zeit können Stellungnahmen dazu beim Gemeindeamt schriftlich eingebracht werden.

Die öffentliche Sitzung des Gemeinderates zur Beschlussfassung über den Rechnungsabschluss findet

am 26.03.2026 um 18.00 Uhr

im Gemeindeamt Grafenbach-St. Valentin statt.

Angeschlagen am: 23.02.2026

Abgenommen am: 10.03.2026

Bürgermeisterin
Mag. Sylvia Kögler

Vorbericht

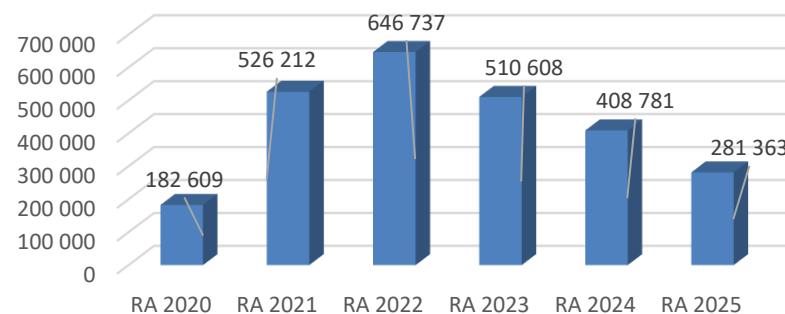
Vorbericht zum Rechnungsabschluss 2025 gemäß § 3 der NÖ Gemeindehaushaltsverordnung (NÖ GHVO)

Entwicklung des Haushaltspotenzials

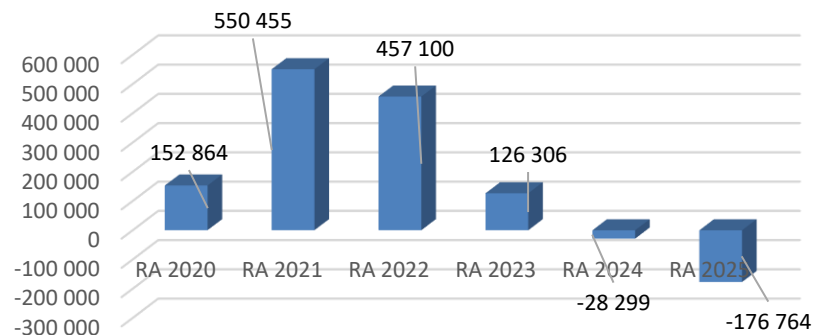
Erläuterung: Das Haushaltspotential hat seine Grundlage in § 67 Z. 11 der NÖ Gemeindeordnung 1973 (NÖ GO 1973) und ist erstmals im Voranschlag 2020 auszuweisen. Die Angaben zu den Vorjahren entfallen daher.

Haushaltspotential: Differenz der wiederkehrenden Mittelaufbringungen abzüglich der wiederkehrenden Mittelverwendungen unter Berücksichtigung der entsprechenden Forderungen und Verbindlichkeiten. Das Haushaltspotenzial ist eine wichtige Kenngröße und gibt die aktuelle Leistungsfähigkeit der Gemeinde wieder. Das schafft Vergleichbarkeit mit der bisherigen Rechtslage, aus der Überschüsse und Abgänge abzuleiten waren und dient der Transparenz.

Entwicklung des kumulierten Haushaltspotenzials



Entwicklung des jährlichen Haushaltspotenzials



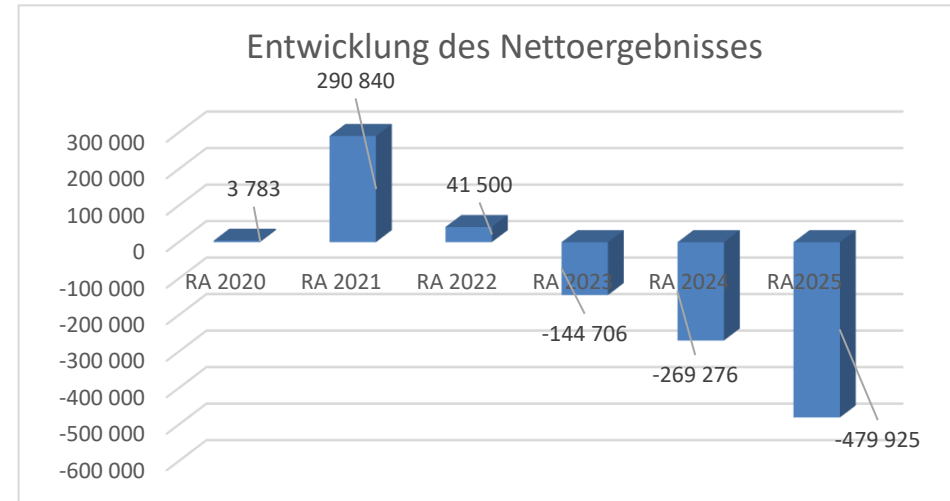
Entwicklung des Nettoergebnisses

Erläuterung:

Beim Nettoergebnis (**SA0**) handelt es sich um das Ergebnis des Ergebnisvoranschlags und ist erstmals für das Haushaltsjahr 2020 auszuweisen. Die Angaben zu den Vorjahren entfallen daher.

Ein positives Nettoergebnis bedeutet, dass die Erträge voraussichtlich ausreichend sein werden, die Aufwendungen für die kommunalen Leistungen (inklusive des Werteverzehrs des Anlagevermögens in Form der Abschreibungen) abzudecken.

Ein negatives Nettoergebnis heißt, dass dies nicht zur Gänze (in der Höhe des negativen Wertes) möglich ist.

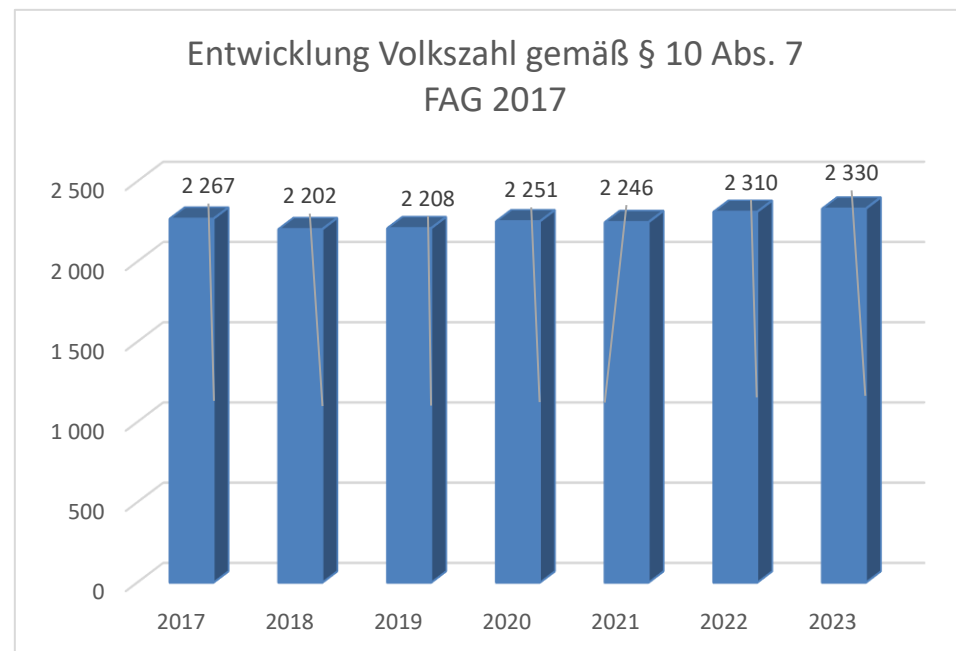


Entwicklung der Volkszahl gemäß § 10 Abs. 7 FAG 2017, BGBl. I Nr. 116/2016 in der Fassung BGBl. I Nr. 106/2018

Erläuterung:

Die Volkszahl gemäß § 10 Abs. 7 FAG 2017 wird jährlich von der Bundesanstalt Statistik Austria zum Stichtag 31. Oktober festgestellt und wirkt mit dem Beginn des übernächsten Kalenderjahres. Sie dient für die Berechnung der Abgabenertragsanteile und darf nicht automatisch mit der Volkszahl für die Berechnung der Gemeinderatsmandate verwechselt werden.

Eine Erhöhung bzw. Verminderung der Volkszahl (jährlich) ist ein wesentlicher Indikator für die Berechnung der Abgabenertragsanteile.

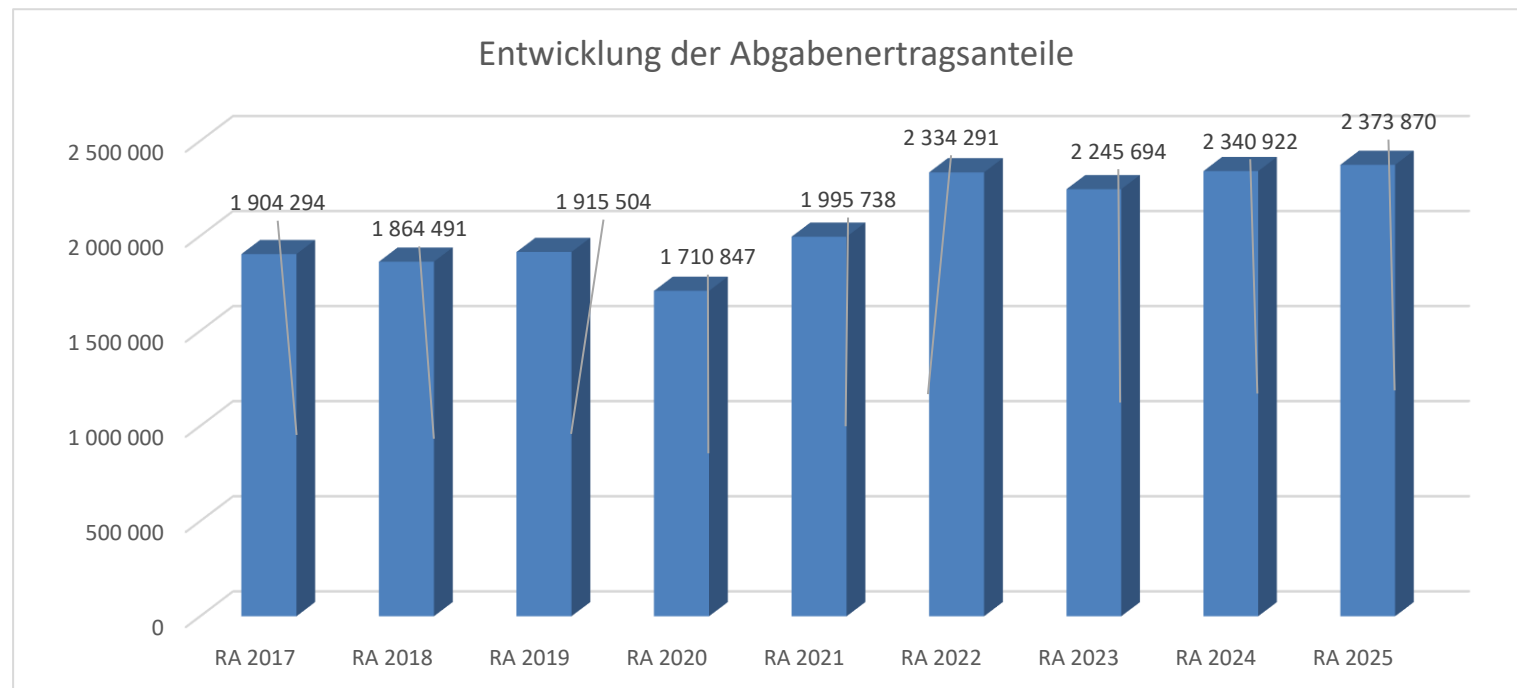


Entwicklung der Abgabenertragsanteile

Erläuterung:

Die Gebietskörperschaften (Bund, Länder und Gemeinden) erhalten auf Basis des aktuellen Finanzausgleichs aus den gemeinschaftlichen Bundesabgaben (z.B. Umsatzsteuer, Körperschaftssteuer, Lohnsteuer, Versicherungssteuer, Mineralölsteuer, Normverbrauchsabgabe, Tabaksteuer udgl.) entsprechende Anteile. Im Bereich der Gemeinden spielen dabei die Volkszahl und der abgestufte Bevölkerungsschlüssel eine besondere Rolle. Die sogenannten „Abgabenertragsanteile“ bilden in den meisten Gemeinden die wichtigste Einnahmequelle.

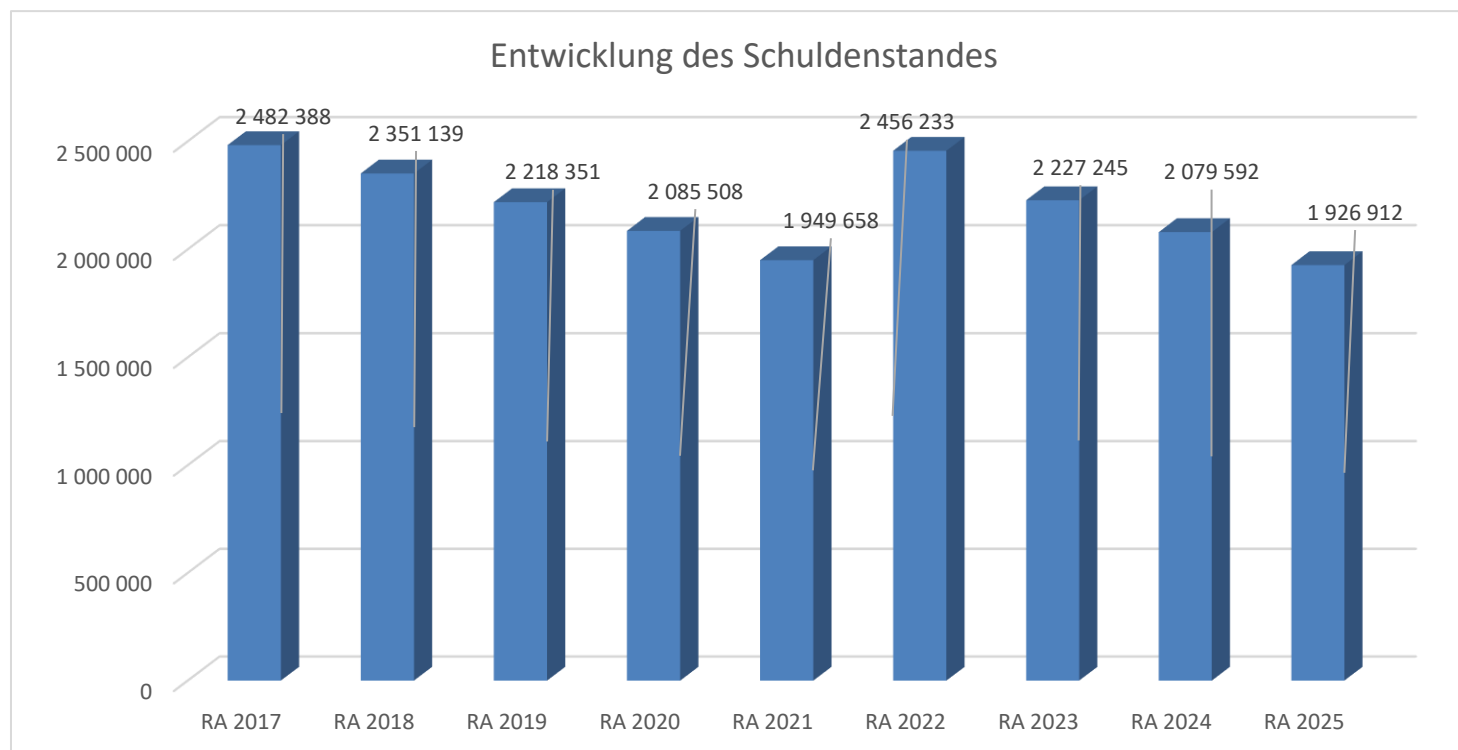
Ein Steigen der Abgabenertragsanteile weist auch auf eine Erhöhung der Volkszahl hin.



Entwicklung des Schuldenstandes

Erläuterung:

Die Entwicklung des Schuldenstandes zeigt auf, inwieweit der Schuldenstand über die Jahre erhöht oder reduziert wird.



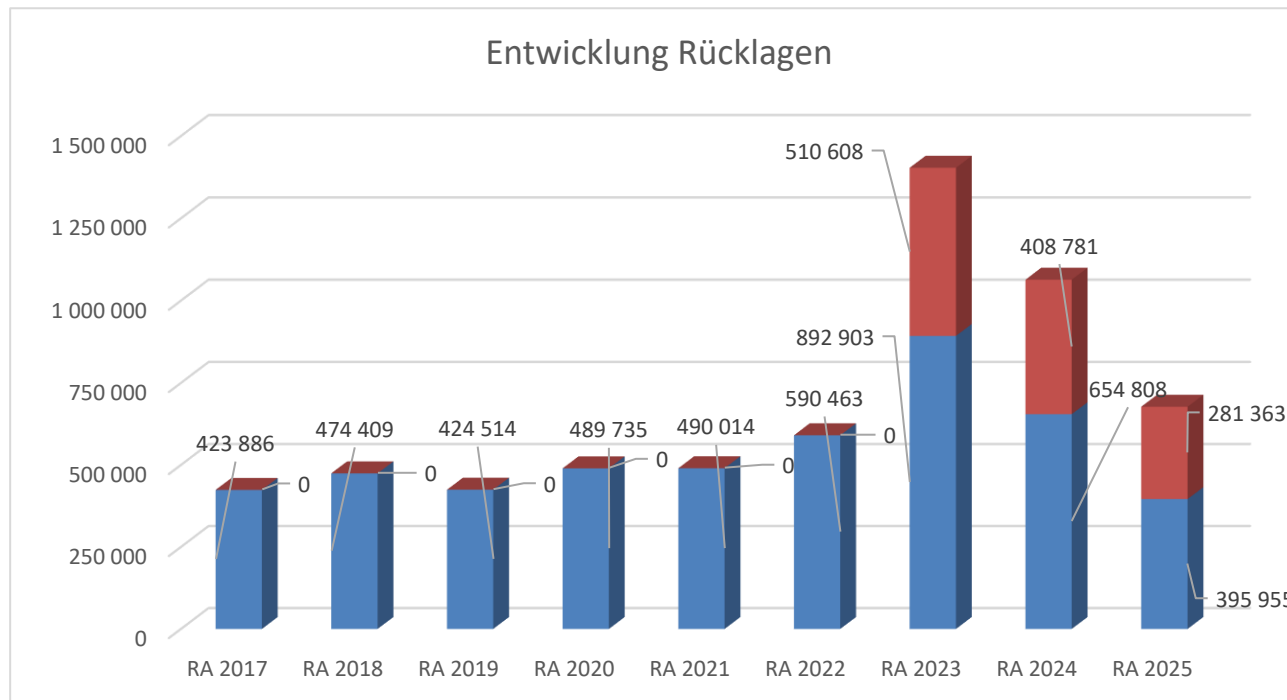
Entwicklung der Rücklagen mit und ohne Zahlungsmittelreserve

Erläuterung:

Die Entwicklung der Rücklagen zeigt an, inwieweit Rücklagen vorhanden sind und ob Rücklagen aufgebaut bzw. aufgebraucht werden.

Blauer Balken Rücklagen mit Zahlungsmittelreserve (Sparbuch).

Roter Balken Rücklagen ohne Zahlungsmittelreserve (Haushaltspotential Rücklage).



Entwicklung der Leasingverpflichtungen

Erläuterung:

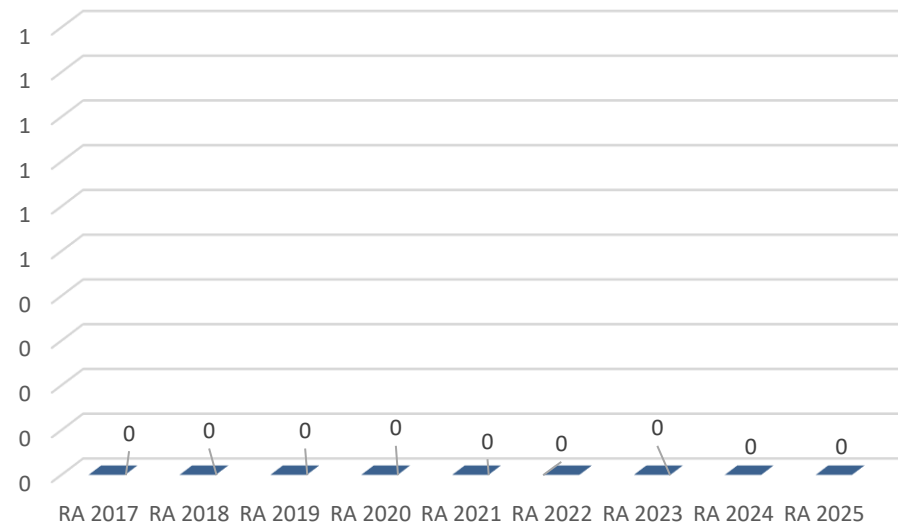
Bei den Leasingverpflichtungen handelt es sich nicht um Finanzschulden (z.B. Darlehen), sondern um Verwaltungsschulden. Unabhängig davon stellen Leasingverbindlichkeiten Leistungsverpflichtungen für die Gemeinden dar und sind daher bei einer allfälligen Finanzlagenberechnung entsprechend zu berücksichtigen.

Die Leasingverpflichtungen sind mit Beginn des Jahres 2020 in einer eigenen Anlage gemäß VRV 2015 festzuhalten.

Begründung durch die Gemeinde:

Es gibt keine Leasingverpflichtung.

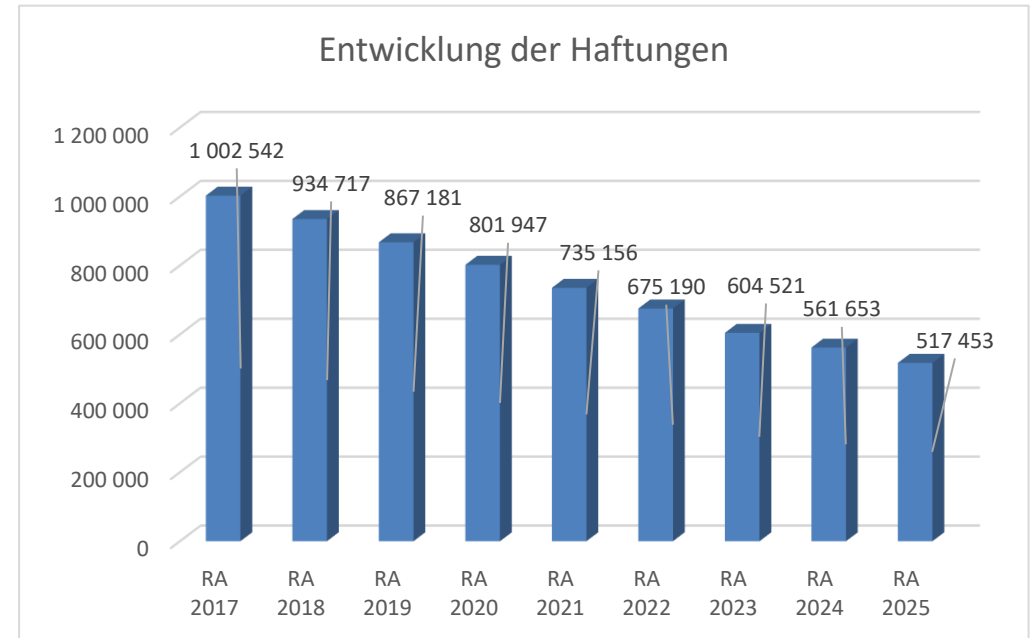
Entwicklung der Leasingverpflichtungen



Entwicklung der Haftungen

Erläuterung:

Eine Gemeinde darf Bürgschaften und sonstige Haftungen nur übernehmen, wenn hierfür ein besonderes Interesse der Gemeinde gegeben ist, der Schuldner nachweist, dass eine ordnungsgemäße Verzinsung und Tilgung gesichert ist, die Haftungen befristet sind, der Betrag, für den gehaftet wird, ziffernmäßig bestimmt ist und die Gemeinde den daraus folgenden Zahlungsverpflichtungen nachkommen kann (vgl. § 78 Abs. 1 NÖ Gemeindeordnung 1973).



Entwicklung der Finanzkraft für die Umlagenberechnung

Erläuterung:

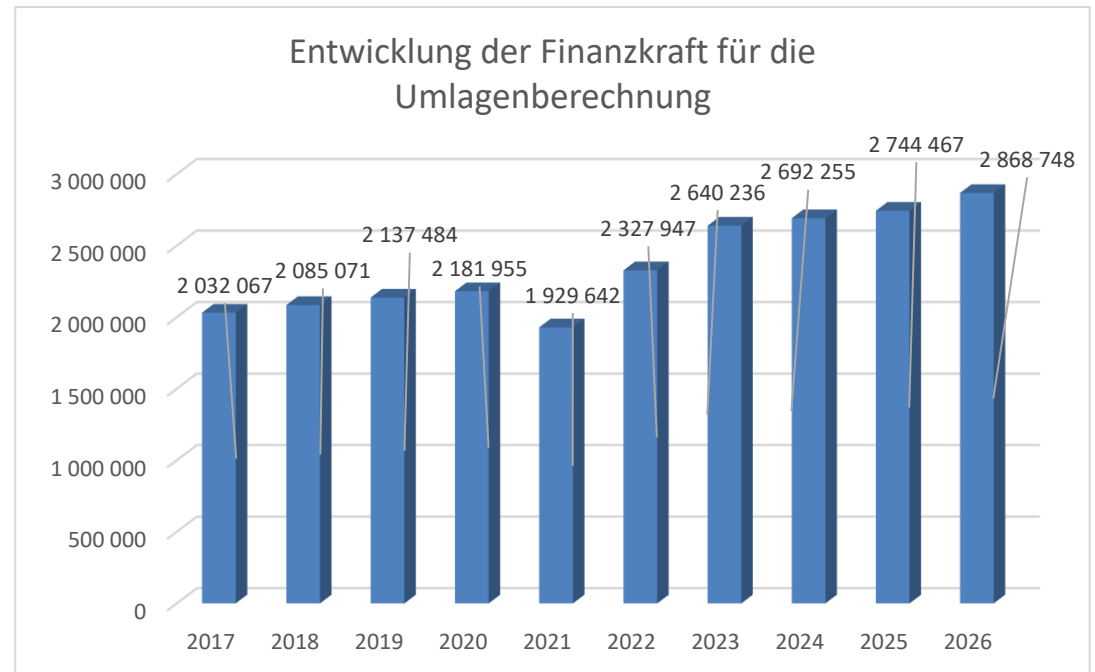
Die Finanzkraft einer Gemeinde wird aus den

- Erträgen der ausschließlichen Gemeindeabgaben ohne die Gebühren für die Benützung von Gemeindevorrichtungen und -anlagen und ohne die Interessentenbeiträge von Grundstückseigentümern und Anrainern und
- Ertragsanteilen an den gemeinschaftlichen Bundesabgaben ohne Spielbankenabgabe

ermittelt.

Basis für die Ermittlung der Finanzkraft sind die tatsächlichen Beträge aufgrund der Rechnungsabschlüsse.

Die Darstellung der Entwicklung der Finanzkraft für die Umlagenberechnung hat insbesondere auf die Beitragsleistung der Gemeinden zum NÖ Krankenanstaltensprengel (NÖKAS) und zur Sozialumlage Auswirkungen. Eine Erhöhung oder Reduktion/Verminderung der Finanzkraft wirkt sich unmittelbar auf die Beitragsleistung aus.



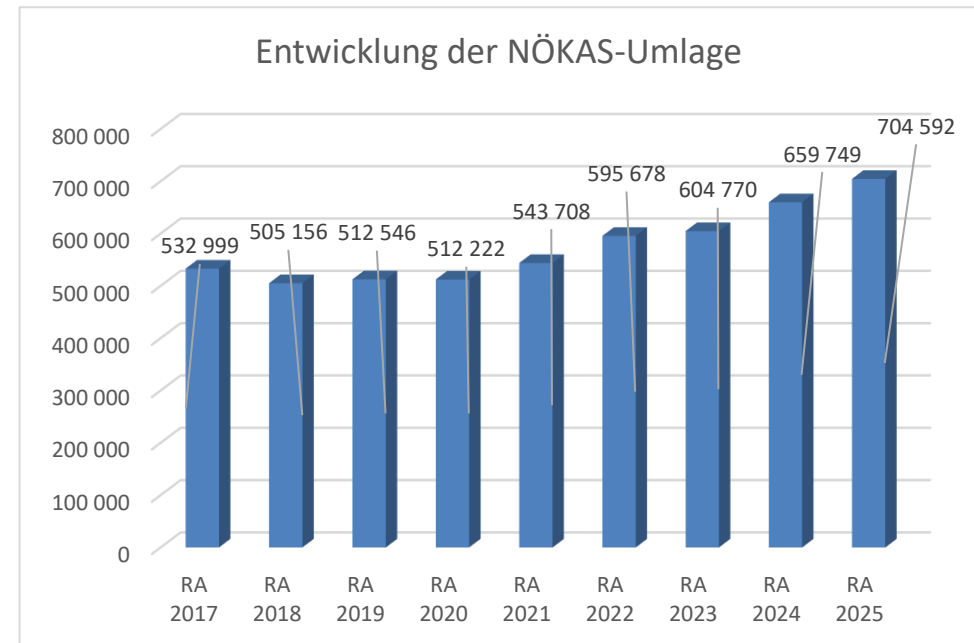
Entwicklung der NÖKAS-Umlage

Erläuterung:

Das Landesgebiet ist Beitragsbezirk und Krankenanstaltensprengel für alle öffentlichen Krankenanstalten in Niederösterreich. Beitragsbezirk und Krankenanstaltensprengel sind ein Gemeindeverband. Dem Gemeindeverband gehören alle Gemeinden Niederösterreichs an. Der Gemeindeverband ist juristische Person, er hat seinen Sitz am Sitz der Landesregierung und trägt die Bezeichnung "NÖ Krankenanstaltensprengel" (§ 61 Abs. 1 NÖ Krankenanstaltengesetz - NÖ KAG).

Die Gemeinden haben an den NÖ Krankenanstaltensprengel monatliche Beiträge zu leisten. Berechnungsgrundlage bilden dabei die Volkszahl und die Finanzkraft der Gemeinden. Steigerungen bei der Volkszahl und bei der Finanzkraft führen daher zu höheren Beitragsleistungen bei den Gemeinden.

Diese monatlichen Beiträge werden von den der Gemeinde gebührenden monatlichen Vorschüsse auf die Ertragsanteile an den gemeinschaftlichen Bundesabgaben einbehalten.



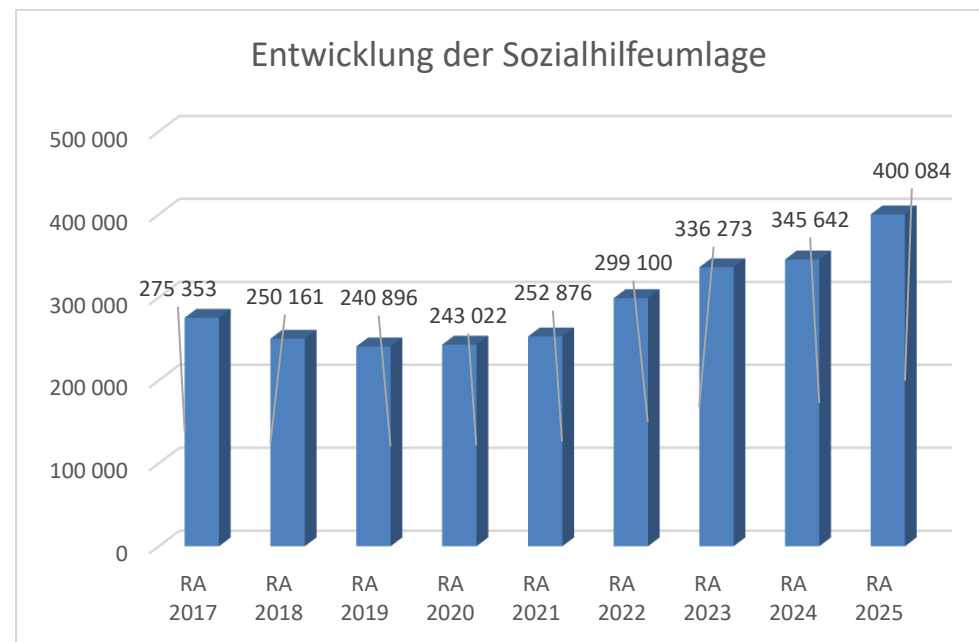
Entwicklung der Sozialhilfeumlage

Erläuterung:

Die Gemeinden haben jährlich einen Beitrag zu den vom Land zu tragenden Kosten der Sozialhilfe, die nicht durch Kostenbeitrags- und Ersatzleistungen oder durch sonstige für Zwecke der Sozialhilfe bestimmte Zuschüsse gedeckt sind, in der Höhe von 50 % an das Land zu entrichten (§ 44 NÖ Sozialhilfe-Ausführungsgesetz – NÖ SAG).

Die Leistungen für die Sozialhilfe-Umlage werden von der Landesregierung auf die einzelnen Gemeinden nach ihrer Finanzkraft (Finanzkraft für die Umlagenberechnung) aufgeteilt.

Diese monatlichen Beiträge werden von den der Gemeinde gebührenden monatlichen Vorschüssen auf die Ertragsanteile an den gemeinschaftlichen Bundesabgaben einbehalten.



Nachweis der liquiden Mittel (Kassenbestand)

Rechnungsabschluss 2025

Marktgemeinde Grafenbach-St.Valentin

Nachweis der liquiden Mittel (Kassenbestand)

ZW	Code	Konto	Bezeichnung	IBAN	Stand 31.12.2024	Einzahlungen 2025	Auszahlungen 2025	Stand 31.12.2025	Auszug Nr.	Datum
1	1151	200001	Barkasse		1.262,53	40.687,41	40.746,06	1.203,88		
Bar					1.262,53	40.687,41	40.746,06	1.203,88		
2	1151	210005	Raika Grafenbach	AT33 3219 5000 0010 0073	378.873,47	3.938.889,69	3.996.231,85	321.531,31	246/0002	31.12.2025
4	1151	210007	Sparkasse Neunkirchen	AT28 2024 1050 0001 5718	2.141,88	129.751,00	123.450,92	8.441,96	091/01	31.12.2025
Bankkonto					381.015,35	4.068.640,69	4.119.682,77	329.973,27		
7	1151	906010	Verrechnung		0,00	2.871.229,53	2.871.229,53	0,00		
Verrechnung					0,00	2.871.229,53	2.871.229,53	0,00		
R01	1152	295101	Rücklage Allg.Raika Nr.: 30.179.824		101.444,50	3.867,59	966,90	104.345,19		
R05	1152	294105	Rüchl.Grundankauf Raika 30.173.298		55,97	1,79	0,45	57,31		
R06	1152	294106	Rücklage Kanal Raika Nr.:30.109.920		61.341,97	3.365,74	64.707,71	0,00		
R07	1152	294107	Kanal Rücklage 05010-065729		8.307,36	4,39	8.311,75	0,00		
R08	1152	294108	Rücklage Leichenhalle RB 30.111.934		17.090,48	651,57	162,89	17.579,16		
R09	1152	295102	Rüchl.Allgemein RB Nr.:30.107.478		308.089,78	11.746,02	200.979,19	118.856,61		
R10	1152	295103	Rüchl.Allgemein RB Nr.:30.136.345		1.488,07	0,00	0,00	1.488,07		
R11	1152	295104	Rüchl.Allgemein RB Nr.:30.168.918		23.236,88	1.468,86	367,22	24.338,52		
R12	1152	294109	RL Generationenpark RB 40.169.435		133.753,22	4.486,21	8.949,07	129.290,36		
Zahlungsmittelreserve					654.808,23	25.592,17	284.445,18	395.955,22		
Gesamtsumme					1.037.086,11	7.006.149,80	7.316.103,54	727.132,37		

		Stand 31.12.2024	Stand 31.12.2025	Veränderung
1151	Kassa, Bankguthaben, Schecks	382.277,88	331.177,15	-51.100,73
1152	Zahlungsmittelreserven	654.808,23	395.955,22	-258.853,01
	Zahlungsmittelreserven für zweckgebundene Haushaltsrücklagen	220.549,00	146.926,83	-73.622,17
	294105 Rücklage Grundankauf Raika 30.173.298	55,97	57,31	1,34
	294106 Rücklage Kanal Raika Nr.:30.109.920	61.341,97	0,00	-61.341,97
	294107 Kanal Rücklage 05010-065729	8.307,36	0,00	-8.307,36
	294108 Rücklage Leichenhalle Raika 30.111.934	17.090,48	17.579,16	488,68
	294109 Rücklage Zweckgeb.Generationenpark	133.753,22	129.290,36	-4.462,86
	Zahlungsmittelreserven für allgemeine Haushaltsrücklagen	434.259,23	249.028,39	-185.230,84
	295101 Rücklage Allgemein Raika Nr.: 30.179.824	101.444,50	104.345,19	2.900,69
	295102 Rücklage Allgemein Raika Nr.:30.107.478	308.089,78	118.856,61	-189.233,17
	295103 Rücklage Allgemein Raika Nr.:30.136.345	1.488,07	1.488,07	0,00

Ergebnishaushalt Gesamt 1. Ebene (Anlage 1a)
- interne Vergütungen enthalten

Rechnungsabschluss 2025

Marktgemeinde Grafenbach-St.Valentin

Ergebnishaushalt Gesamt 1. Ebene (Anlage 1a) - interne Vergütungen enthalten

MVAG	Mittelverwendungs- und aufbringungsgruppen (1. Ebene)	RA 2025	VA 2025	RA - VA
211	Erträge aus der operativen Verwaltungstätigkeit	3.836.221,38	3.697.000,00	139.221,38
212	Erträge aus Transfers	943.172,22	907.800,00	35.372,22
213	Finanzerträge	25.593,34	24.500,00	1.093,34
21	Summe Erträge	4.804.986,94	4.629.300,00	175.686,94
221	Personalaufwand	1.145.281,61	1.136.800,00	8.481,61
222	Sachaufwand	2.030.962,80	2.077.300,00	-46.337,20
223	Transferaufwand	2.038.953,98	2.083.900,00	-44.946,02
224	Finanzaufwand	69.713,09	69.000,00	713,09
22	Summe Aufwendungen	5.284.911,48	5.367.000,00	-82.088,52
SA0	Saldo (0) Nettoergebnis (21 - 22)	-479.924,54	-737.700,00	257.775,46
230	Entnahmen von Haushaltsrücklagen	405.459,63	703.500,00	-298.040,37
240	Zuweisungen an Haushaltsrücklagen	19.188,10	18.500,00	688,10
SA01	Saldo (01) Haushaltsrücklagen (230 - 240)	386.271,53	685.000,00	-298.728,47
SA00	Saldo (00) Nettoergebnis nach Haushaltsrücklagen (Saldo 0 + Saldo 01)	-93.653,01	-52.700,00	-40.953,01

Finanzierungshaushalt Gesamt 1. Ebene (Anlage 1b)
- interne Vergütungen enthalten

MVAG	Mittelverwendungs- und aufbringungsgruppen (1. Ebene)	RA 2025	VA 2025	RA - VA
OPERATIVE GEBARUNG				
311	Einzahlungen aus operativer Verwaltungstätigkeit	3.711.212,52	3.568.800,00	142.412,52
312	Einzahlungen aus Transfers	852.937,04	818.600,00	34.337,04
313	Einzahlungen aus Finanzerträgen	25.593,34	24.500,00	1.093,34
31	Summe Einzahlungen operative Gebarung	4.589.742,90	4.411.900,00	177.842,90
321	Auszahlungen aus Personalaufwand	1.122.545,33	1.123.300,00	-754,67
322	Auszahlungen aus Sachaufwand	1.279.255,93	1.349.400,00	-70.144,07
323	Auszahlungen aus Transfers	2.012.748,42	2.052.900,00	-40.151,58
324	Auszahlungen aus Finanzaufwand	69.713,09	69.000,00	713,09
32	Summe Auszahlungen operative Gebarung	4.484.262,77	4.594.600,00	-110.337,23
SA1	Saldo (1) Geldfluss aus der operativen Gebarung (31 – 32)	105.480,13	-182.700,00	288.180,13
INVESTIVE GEBARUNG				
331	Einzahlungen aus der Investitionstätigkeit	125.025,00	125.000,00	25,00
332	Einzahlungen aus der Rückzahlung von Darlehen sowie gewährten Vorschüssen			
333	Einzahlungen aus Kapitaltransfers	139.453,13	139.000,00	453,13
33	Summe Einzahlungen investive Gebarung	264.478,13	264.000,00	478,13
341	Auszahlungen aus der Investitionstätigkeit	488.702,85	505.100,00	-16.397,15
342	Auszahlungen aus der Gewährung von Darlehen sowie gewährten Vorschüssen			
343	Auszahlungen aus Kapitaltransfers	29.197,18	31.000,00	-1.802,82
34	Summe Auszahlungen investive Gebarung	517.900,03	536.100,00	-18.199,97
SA2	Saldo (2) Geldfluss aus der investiven Gebarung (33 – 34)	-253.421,90	-272.100,00	18.678,10
SA3	Saldo (3) Nettofinanzierungssaldo (Saldo 1 + Saldo 2)	-147.941,77	-454.800,00	306.858,23

MVAG	Mittelverwendungs- und aufbringungsgruppen (1. Ebene)	RA 2025	VA 2025	RA - VA
FINANZIERUNGSTÄTIGKEIT				
351	Einzahlungen aus der Aufnahme von Finanzschulden			
353	Einzahlungen infolge eines Kapitaltausches bei derivativen Finanzinstrumenten mit Grundgeschäft			
355	Einzahlungen aus dem Abgang von Finanzinstrumenten			
35	Summe Einzahlungen aus der Finanzierungstätigkeit	0,00	0,00	0,00
361	Auszahlungen aus der Tilgung von Finanzschulden	152.679,83	152.600,00	79,83
363	Auszahlungen infolge eines Kapitaltausches bei derivativen Finanzinstrumenten mit Grundgeschäft			
365	Auszahlungen für den Erwerb von Finanzinstrumenten			
36	Summe Auszahlungen aus der Finanzierungstätigkeit	152.679,83	152.600,00	79,83
SA4	Saldo (4) Geldfluss aus der Finanzierungstätigkeit (35 – 36)	-152.679,83	-152.600,00	-79,83
SA5	Saldo (5) Geldfluss aus der voranschlagswirksamen Gebarung (Saldo 3 + Saldo 4)	-300.621,60	-607.400,00	306.778,40
411	Einzahlungen aus nicht voranschlagswirksamen Forderungen	672.038,97		
412	Einzahlungen aus nicht voranschlagswirksamen Verbindlichkeiten	1.462.489,80		
413 ¹	Einzahlungen aus der Aufnahme von zur Kassenstärkung eingegangenen Geldverbindlichkeiten (Barvorlagen)	17.400,00		
41	Summe Einzahlungen aus der nicht voranschlagswirksamen Gebarung	2.151.928,77		
421	Auszahlungen aus nicht voranschlagswirksamen Forderungen	674.998,39		
422	Auszahlungen aus nicht voranschlagswirksamen Verbindlichkeiten	1.468.862,52		
423 ²	Auszahlungen zur Tilgung von zur Kassenstärkung eingegangenen Geldverbindlichkeiten (Barvorlagen)	17.400,00		
42	Summe Auszahlungen aus der nicht voranschlagswirksamen Gebarung	2.161.260,91		
SA6²	Saldo (6) Geldfluss aus der nicht voranschlagswirksamen Gebarung (41 - 42)	-9.332,14		
SA7²	Saldo (7) Veränderung an Zahlungsmitteln (Saldo 5 + Saldo 6)	-309.953,74		
Verprobung	Veränderung der Summe der Zahlungsmittel (C - D) - (A - B)	-309.953,74		
A	Anfangsbestand liquide Mittel (115 zum 31.12.2024)	1.037.086,11		
B	Anfangsbestand kurzfristige Finanzschulden aus überzogenen Konten bei Kreditinstituten (1511/UK 21 zum 31.12.2024)	0,00		
C	Endbestand liquide Mittel (115 zum 31.12.2025)	727.132,37		
D	Endbestand kurzfristige Finanzschulden aus überzogenen Konten bei Kreditinstituten (1511/UK 21 zum 31.12.2025)	0,00		
	*) davon Zahlungsmittelreserven (1152 zum 31.12.2025)	395.955,22		

1) Die Summen der MVAG 413 und 423 ergeben am Jahresende nur dann null, sofern die zur Kassenstärkung eingegangenen Geldverbindlichkeiten (Barvorlagen) innerhalb desselben Finanzjahres getilgt wurden. Eine Differenz zw. Ein- und Auszahlungen (MVAG 4130 bzw. 4230) kann nur deshalb entstehen, weil eine Tilgung nicht innerhalb desselben Finanzjahres erfolgt ist. Die nicht innerhalb desselben Finanzjahres getilgten Kassenstärker sind als Finanzschulden auf die entsprechenden Konten bzw. Gruppen in der Vermögensrechnung umzubuchen.

2) Der Geldfluss aus der nicht voranschlagswirksamen Gebarung (SA6) und die Veränderung an Zahlungsmitteln (SA7) werden im Rechnungsabschluss in den Detailnachweisen und Bereichsbudgets nicht ausgewiesen, sondern nur auf Ebene des Gesamthaushalts.

Ergebnishaushalt Gesamt 1. und 2. Ebene (Anlage 1a)
- interne Vergütungen enthalten

MVAG	Mittelverwendungs- und aufbringungsgruppen (1. und 2. Ebene)	RA 2025	VA 2025	RA - VA
211	Erträge aus der operativen Verwaltungstätigkeit	3.836.221,38	3.697.000,00	139.221,38
2111	Erträge aus eigenen Abgaben	458.037,93	462.800,00	-4.762,07
2112	Erträge aus Ertragsanteilen	2.373.870,84	2.250.000,00	123.870,84
2113	Erträge aus Gebühren	622.541,98	617.700,00	4.841,98
2114	Erträge aus Leistungen	71.278,02	68.200,00	3.078,02
2115	Erträge aus Besitz und wirtschaftlicher Tätigkeit	30.640,70	29.800,00	840,70
2116	Erträge aus Veräußerung und sonstige Erträge	277.255,62	268.500,00	8.755,62
2117	Nicht finanzierungswirksame operative Erträge	2.596,29		2.596,29
212	Erträge aus Transfers	943.172,22	907.800,00	35.372,22
2121	Transferertrag von Trägern des öffentlichen Rechts	842.262,12	808.500,00	33.762,12
2122	Transferertrag von Beteiligungen			
2123	Transferertrag von Unternehmen (mit Finanzunternehmen)			
2124	Transferertrag von Haushalten und Organisationen ohne Erwerbscharakter	10.674,92	10.100,00	574,92
2125	Transferertrag vom Ausland			
2126	Investitions- und Tilgungszuschüsse zwischen Unternehmungen und Betrieben der Gebietskörperschaft und der Gebietskörperschaft			
2127	Nicht finanzierungswirksamer Transferertrag	90.235,18	89.200,00	1.035,18
213	Finanzerträge	25.593,34	24.500,00	1.093,34
2131	Erträge aus Zinsen	25.593,34	24.500,00	1.093,34
2132	Erträge aus Zinsen aus derivativen Finanzinstrumenten mit und ohne Grundgeschäft			
2133	Erträge aus Gewinnentnahmen von marktbestimmten Betrieben			
2134	Sonstige Finanzerträge			
2135	Erträge aus Dividenden/Gewinnausschüttungen			
2136	Sonstige nicht finanzierungswirksame Finanzerträge			
21	Summe Erträge	4.804.986,94	4.629.300,00	175.686,94
221	Personalaufwand	1.145.281,61	1.136.800,00	8.481,61
2211	Personalaufwand (Bezüge, Nebengebühren, Mehrleistungen)	906.280,16	912.500,00	-6.219,84
2212	Gesetzlicher und freiwilliger Sozialaufwand	216.265,17	210.800,00	5.465,17
2213	Sonstiger Personalaufwand			
2214	Nicht finanzierungswirksamer Personalaufwand	22.736,28	13.500,00	9.236,28
222	Sachaufwand	2.030.962,80	2.077.300,00	-46.337,20
2221	Gebrauchs- und Verbrauchsgüter, Handelswaren	49.698,03	62.100,00	-12.401,97
2222	Verwaltungs- und Betriebsaufwand	308.505,01	319.200,00	-10.694,99
2223	Leasing- und Mietaufwand	23.757,55	24.000,00	-242,45
2224	Instandhaltung	298.112,74	292.200,00	5.912,74
2225	Sonstiger Sachaufwand	607.648,12	655.100,00	-47.451,88
2226	Nicht finanzierungswirksamer Sachaufwand	743.241,35	724.700,00	18.541,35

MVAG	Mittelverwendungs- und aufbringungsgruppen (1. und 2. Ebene)	RA 2025	VA 2025	RA - VA
223	Transferaufwand	2.038.953,98	2.083.900,00	-44.946,02
2231	Transferaufwand an Träger des öffentlichen Rechts	1.641.911,10	1.668.600,00	-26.688,90
2232	Transferaufwand an Beteiligungen			
2233	Transferaufwand an Unternehmen (mit Finanzunternehmen)	300.605,53	301.900,00	-1.294,47
2234	Transferaufwand an Haushalte und Organisationen ohne Erwerbscharakter	96.437,35	113.400,00	-16.962,65
2235	Transferaufwand an das Ausland			
2236	Investitions- und Tilgungszuschüsse zwischen Unternehmungen und Betrieben der Gebietskörperschaft und der Gebietskörperschaft			
2237	Nicht finanzierungswirksamer Transferaufwand			
224	Finanzaufwand	69.713,09	69.000,00	713,09
2241	Aufwendungen für Zinsen	65.938,20	66.100,00	-161,80
2242	Zinsen und sonstige Aufwendungen aus derivativen Finanzinstrumenten mit und ohne Grundgeschäft			
2243	Gewinnentnahmen von Unternehmungen und marktbestimmten Betrieben der Gebietskörperschaft (innerhalb der Gebietskörperschaft)			
2244	Sonstiger Finanzaufwand	3.774,89	2.900,00	874,89
2245	Nicht finanzierungswirksamer Finanzaufwand			
22	Summe Aufwendungen	5.284.911,48	5.367.000,00	-82.088,52
SA0	Saldo (0) Nettoergebnis (21 - 22)	-479.924,54	-737.700,00	257.775,46
230	Entnahmen von Haushaltsrücklagen	405.459,63	703.500,00	-298.040,37
2301	Entnahmen von Haushaltsrücklagen	405.459,63	703.500,00	-298.040,37
240	Zuweisungen an Haushaltsrücklagen	19.188,10	18.500,00	688,10
2401	Zuweisungen an Haushaltsrücklagen	19.188,10	18.500,00	688,10
SA01	Saldo (01) Haushaltsrücklagen (230 - 240)	386.271,53	685.000,00	-298.728,47
SA00	Saldo (00) Nettoergebnis nach Haushaltsrücklagen (Saldo 0 + Saldo 01)	-93.653,01	-52.700,00	-40.953,01

Finanzierungshaushalt Gesamt 1. und 2. Ebene (Anlage 1b)
- interne Vergütungen enthalten

MVAG	Mittelverwendungs- und aufbringungsgruppen (1. und 2. Ebene)	RA 2025	VA 2025	RA - VA
311	Einzahlungen aus operativer Verwaltungstätigkeit	3.711.212,52	3.568.800,00	142.412,52
3111	Einzahlungen aus eigenen Abgaben	462.473,78	462.800,00	-326,22
3112	Einzahlungen aus Ertragsanteilen	2.373.870,84	2.250.000,00	123.870,84
3113	Einzahlungen aus Gebühren	623.380,21	617.700,00	5.680,21
3114	Einzahlungen aus Leistungen	71.543,44	68.200,00	3.343,44
3115	Einzahlungen aus Besitz und wirtschaftlicher Tätigkeit	30.640,70	29.800,00	840,70
3116	Einzahlungen aus Veräußerung von geringwertigen Wirtschaftsgütern (GWG) und sonstige Einzahlungen	149.303,55	140.300,00	9.003,55
312	Einzahlungen aus Transfers	852.937,04	818.600,00	34.337,04
3121	Transferzahlungen von Trägern des öffentlichen Rechts	842.262,12	808.500,00	33.762,12
3122	Transferzahlungen von Beteiligungen			
3123	Transferzahlungen von Unternehmen (inkl. Finanzunternehmen)			
3124	Transferzahlungen von Haushalten und Organisationen ohne Erwerbscharakter	10.674,92	10.100,00	574,92
3125	Transferzahlungen vom Ausland			
3126	Investitions- und Tilgungszuschüsse zwischen Unternehmungen und Betrieben der Gebietskörperschaft und der Gebietskörperschaft			
313	Einzahlungen aus Finanzerträgen	25.593,34	24.500,00	1.093,34
3131	Einzahlungen aus Zinserträgen	25.593,34	24.500,00	1.093,34
3132	Einzahlungen aus Zinsen aus derivativen Finanzinstrumenten mit und ohne Grundgeschäft			
3133	Einzahlungen aus Gewinnentnahmen von marktbestimmten Betrieben			
3134	Sonstige Einzahlungen aus Finanzerträgen			
3135	Einzahlungen aus Dividenden/Gewinnausschüttungen			
31	Summe Einzahlungen operative Gebarung	4.589.742,90	4.411.900,00	177.842,90
321	Auszahlungen aus Personalaufwand	1.122.545,33	1.123.300,00	-754,67
3211	Auszahlungen für Personalaufwand (Bezüge, Nebengebühren, und Mehrleistungsvergütungen)	906.280,16	912.500,00	-6.219,84
3212	Auszahlungen für gesetzliche und freiwillige Sozialaufwendungen	216.265,17	210.800,00	5.465,17
3213	Auszahlungen aus sonstigem Personalaufwand			
322	Auszahlungen aus Sachaufwand	1.279.255,93	1.349.400,00	-70.144,07
3221	Auszahlungen für Gebrauchs- und Verbrauchsgüter, Handelswaren	50.005,29	62.100,00	-12.094,71
3222	Auszahlungen für Verwaltungs- und Betriebsaufwand	307.572,64	319.200,00	-11.627,36
3223	Auszahlungen für Leasing- und Mietaufwand	23.757,55	24.000,00	-242,45
3224	Auszahlungen für Instandhaltung	298.952,96	292.200,00	6.752,96
3225	Sonstige Auszahlungen aus Sachaufwand	598.967,49	651.900,00	-52.932,51
3226	Auszahlungen aus der Inanspruchnahme von Haftungen			
323	Auszahlungen aus Transfers	2.012.748,42	2.052.900,00	-40.151,58
3231	Transferzahlungen an Träger des öffentlichen Rechts	1.624.770,96	1.644.600,00	-19.829,04
3232	Transferzahlungen an Beteiligungen			
3233	Transferzahlungen an Unternehmen (inkl. Finanzunternehmen)	297.421,58	301.900,00	-4.478,42

MVAG	Mittelverwendungs- und aufbringungsgruppen (1. und 2. Ebene)	RA 2025	VA 2025	RA - VA
3234	Transferzahlungen an Haushalte und Organisationen ohne Erwerbscharakter	90.555,88	106.400,00	-15.844,12
3235	Transferzahlungen an das Ausland			
3236	Investitions- und Tilgungszuschüsse zwischen Unternehmungen und Betrieben der Gebietskörperschaft und der Gebietskörperschaft			
324	Auszahlungen aus Finanzaufwand	69.713,09	69.000,00	713,09
3241	Auszahlungen für Zinsen	65.938,20	66.100,00	-161,80
3242	Auszahlungen für Zinsen aus derivativen Finanzinstrumenten mit und ohne Grundgeschäft			
3243	Auszahlungen aus Gewinnentnahmen von marktbestimmten Betrieben			
3244	Sonstige Auszahlungen aus Finanzaufwendungen	3.774,89	2.900,00	874,89
32	Summe Auszahlungen operative Gebarung	4.484.262,77	4.594.600,00	-110.337,23
SA1	Saldo (1) Geldfluss aus der operativen Gebarung (31 – 32)	105.480,13	-182.700,00	288.180,13
331	Einzahlungen aus der Investitionstätigkeit	125.025,00	125.000,00	25,00
3311	Einzahlungen aus der Veräußerung von immateriellem Vermögen			
3312	Einzahlungen aus der Veräußerung von Grundstücken und Grundstückseinrichtungen	90.525,00	90.500,00	25,00
3313	Einzahlungen aus der Veräußerung von Gebäuden und Bauten			
3314	Einzahlungen aus der Veräußerung von technischen Anlagen, Fahrzeugen und Maschinen	34.500,00	34.500,00	
3315	Einzahlungen aus der Veräußerung von Amts-, Betriebs- und Geschäftsausstattung			
3316	Einzahlungen aus der Veräußerung von Kulturgütern			
3317	Einzahlungen aus der Veräußerung von Beteiligungen			
3318	Einzahlungen aus der Veräußerung von kofinanzierten Schutzbauten			
332	Einzahlungen aus der Rückzahlung von Darlehen sowie gewährten Vorschüssen	0,00	0,00	0,00
3321	Einzahlungen aus Darlehen an Träger des öffentlichen Rechts			
3322	Einzahlungen aus Darlehen an Beteiligungen			
3323	Einzahlungen aus Darlehen an Unternehmen und Haushalte			
3325	Einzahlungen aus Vorschüssen und Anzahlungen			
333	Einzahlungen aus Kapitaltransfers	139.453,13	139.000,00	453,13
3331	Kapitaltransferzahlungen von Trägern des öffentlichen Rechts	100.796,76	100.500,00	296,76
3332	Kapitaltransferzahlungen von Beteiligungen			
3333	Kapitaltransferzahlungen von Unternehmen			
3334	Kapitaltransferzahlungen von Haushalten und Organisationen ohne Erwerbscharakter	38.656,37	38.500,00	156,37
3335	Kapitaltransferzahlungen vom Ausland			
33	Summe Einzahlungen investive Gebarung	264.478,13	264.000,00	478,13
341	Auszahlungen aus der Investitionstätigkeit	488.702,85	505.100,00	-16.397,15
3411	Auszahlungen für den Erwerb von immateriellem Vermögen	10.174,50		10.174,50
3412	Auszahlungen für den Erwerb von Grundstücken und Grundstückseinrichtungen	199.707,64	219.700,00	-19.992,36

MVAG	Mittelverwendungs- und aufbringungsgruppen (1. und 2. Ebene)	RA 2025	VA 2025	RA - VA
3413	Auszahlungen für den Erwerb von Gebäuden und Bauten			
3414	Auszahlungen für den Erwerb von technischen Anlagen, Fahrzeugen und Maschinen	267.613,09	267.300,00	313,09
3415	Auszahlungen für den Erwerb von Amts-, Betriebs- und Geschäftsausstattung	11.207,62	18.100,00	-6.892,38
3416	Auszahlungen für den Erwerb von Kulturgütern			
3417	Auszahlungen für den Erwerb von Beteiligungen			
3418	Auszahlungen für den Erwerb von kofinanzierten Schutzbauten			
342	Auszahlungen aus der Gewährung von Darlehen sowie gewährten Vorschüssen	0,00	0,00	0,00
3421	Auszahlungen von Darlehen an Träger des öffentlichen Rechts			
3422	Auszahlungen von Darlehen an Beteiligungen			
3423	Auszahlungen von Darlehen an Unternehmen und Haushalte			
3425	Auszahlungen von Vorschüssen und Anzahlungen			
343	Auszahlungen aus Kapitaltransfers	29.197,18	31.000,00	-1.802,82
3431	Kapitaltransferzahlungen an Träger des öffentlichen Rechts	23.643,14	24.000,00	-356,86
3432	Kapitaltransferzahlungen an Beteiligungen			
3433	Kapitaltransferzahlungen an Unternehmen (Finanzunternehmen)			
3434	Kapitaltransferzahlungen an Haushalte und Organisationen ohne Erwerbscharakter	5.554,04	7.000,00	-1.445,96
3435	Kapitaltransferzahlungen an das Ausland			
34	Summe Auszahlungen investive Gebarung	517.900,03	536.100,00	-18.199,97
SA2	Saldo (2) Geldfluss aus der investiven Gebarung (33 – 34)	-253.421,90	-272.100,00	18.678,10
SA3	Saldo (3) Nettofinanzierungssaldo (Saldo 1 + Saldo 2)	-147.941,77	-454.800,00	306.858,23
351	Einzahlungen aus der Aufnahme von Finanzschulden	0,00	0,00	0,00
3511	Einzahlungen aus empfangenen Darlehen von öffentlichen Körperschaften und Rechtsträgern			
3512	Einzahlungen aus empfangenen Darlehen von Beteiligungen			
3513	Einzahlungen aus empfangenen Darlehen von Unternehmen und privaten Haushalten			
3514	Einzahlungen aus Finanzschulden (Finanzunternehmen)			
3515	Einzahlungen aus Aufnahmen von Leasingverbindlichkeiten			
353	Einzahlungen infolge eines Kapitaltausches bei derivativen Finanzinstrumenten mit Grundgeschäft	0,00	0,00	0,00
3530	Einzahlungen infolge eines Kapitaltausches bei derivativen Finanzinstrumenten mit Grundgeschäft			
355	Einzahlungen aus dem Abgang von Finanzinstrumenten	0,00	0,00	0,00
3550	Einzahlungen aus dem Abgang von Finanzinstrumenten			
35	Summe Einzahlungen aus der Finanzierungstätigkeit	0,00	0,00	0,00
361	Auszahlungen aus der Tilgung von Finanzschulden	152.679,83	152.600,00	79,83
3611	Auszahlungen aus empfangenen Darlehen von öffentlichen Körperschaften und Rechtsträgern	152.679,83	152.600,00	79,83

MVAG	Mittelverwendungs- und aufbringungsgruppen (1. und 2. Ebene)	RA 2025	VA 2025	RA - VA
3612	Auszahlungen aus empfangenen Darlehen von Beteiligungen			
3613	Auszahlungen aus empfangenen Darlehen von Unternehmen und privaten Haushalten			
3614	Auszahlungen aus Finanzschulden			
3615	Auszahlungen aus Rückzahlungen von Leasingverbindlichkeiten			
363	Auszahlungen infolge eines Kapitaltausches bei derivativen Finanzinstrumenten mit Grundgeschäft	0,00	0,00	0,00
3630	Auszahlungen infolge eines Kapitaltausches bei derivativen Finanzinstrumenten mit Grundgeschäft			
365	Auszahlungen für den Erwerb von Finanzinstrumenten	0,00	0,00	0,00
3650	Auszahlungen für den Erwerb von Finanzinstrumenten			
36	Summe Auszahlungen aus der Finanzierungstätigkeit	152.679,83	152.600,00	79,83
SA4	Saldo (4) Geldfluss aus der Finanzierungstätigkeit (35 – 36)	-152.679,83	-152.600,00	-79,83
SA5	Saldo (5) Geldfluss aus der voranschlagswirksamen Gebarung (Saldo 3 + Saldo 4)	-300.621,60	-607.400,00	306.778,40
411	Einzahlungen aus nicht voranschlagswirksamen Forderungen	672.038,97		
4110	Einzahlungen aus nicht voranschlagswirksamen Forderungen	672.038,97		
412	Einzahlungen aus nicht voranschlagswirksamen Verbindlichkeiten	1.462.489,80		
4120	Einzahlungen aus nicht voranschlagswirksamen Verbindlichkeiten	1.462.489,80		
413¹	Einzahlungen aus der Aufnahme von zur Kassenstärkung eingegangenen Geldverbindlichkeiten (Barvorlagen)	17.400,00		
4130 ¹	Einzahlungen aus der Aufnahme von zur Kassenstärkung eingegangenen Geldverbindlichkeiten (Barvorlagen)	17.400,00		
41	Summe Einzahlungen aus der nicht voranschlagswirksamen Gebarung	2.151.928,77		
421	Auszahlungen aus nicht voranschlagswirksamen Forderungen	674.998,39		
4210	Auszahlungen aus nicht voranschlagswirksamen Forderungen	674.998,39		
422	Auszahlungen aus nicht voranschlagswirksamen Verbindlichkeiten	1.468.862,52		
4220	Auszahlungen aus nicht voranschlagswirksamen Verbindlichkeiten	1.468.862,52		
423²	Auszahlungen zur Tilgung von zur Kassenstärkung eingegangenen Geldverbindlichkeiten (Barvorlagen)	17.400,00		
4230 ²	Auszahlungen zur Tilgung von zur Kassenstärkung eingegangenen Geldverbindlichkeiten (Barvorlagen)	17.400,00		
42	Summe Auszahlungen aus der nicht voranschlagswirksamen Gebarung	2.161.260,91		
SA6²	Saldo (6) Geldfluss aus der nicht voranschlagswirksamen Gebarung (41 - 42)	-9.332,14		
SA7²	Saldo (7) Veränderung an Zahlungsmitteln (Saldo 5 + Saldo 6)	-309.953,74		
Verprobung	Veränderung der Summe der Zahlungsmittel (C - D) - (A - B)	-309.953,74		
A	Anfangsbestand liquide Mittel (115 zum 31.12.2024)	1.037.086,11		
B	Anfangsbestand kurzfristige Finanzschulden aus überzogenen Konten bei Kreditinstituten (1511/UK 21 zum 31.12.2024)	0,00		

MVAG	Mittelverwendungs- und aufbringungsgruppen (1. und 2. Ebene)	RA 2025	VA 2025	RA - VA
C	Endbestand liquide Mittel (115 zum 31.12.2025)	727.132,37		
D	Endbestand kurzfristige Finanzschulden aus überzogenen Konten bei Kreditinstituten (1511/UK 21 zum 31.12.2025)	0,00		
	*) davon Zahlungsmittelreserven (1152 zum 31.12.2025)	395.955,22		

1) Die Summen der MVAG 413 und 423 ergeben am Jahresende nur dann null, sofern die zur Kassenstärkung eingegangenen Geldverbindlichkeiten (Barvorlagen) innerhalb desselben Finanzjahres getilgt wurden. Eine Differenz zw. Ein- und Auszahlungen (MVAG 4130 bzw. 4230) kann nur deshalb entstehen, weil eine Tilgung nicht innerhalb desselben Finanzjahres erfolgt ist. Die nicht innerhalb desselben Finanzjahres getilgten Kassenstärker sind als Finanzschulden auf die entsprechenden Konten bzw. Gruppen in der Vermögensrechnung umzubuchen.

2) Der Geldfluss aus der nicht voranschlagswirksamen Gebarung (SA6) und die Veränderung an Zahlungsmitteln (SA7) werden im Rechnungsabschluss in den Detailnachweisen und Bereichsbudgets nicht ausgewiesen, sondern nur auf Ebene des Gesamthaushalts.

Ergebnishaushalt Bereichsbudget 1. und 2. Ebene (Anlage 1a)

Vertretungskörper und allgemeine Verwaltung (Gruppe 0)

MVAG	Mittelverwendungs- und aufbringungsgruppen (1. und 2. Ebene)	RA 2025	VA 2025	RA - VA
211	Erträge aus der operativen Verwaltungstätigkeit	45.212,97	41.200,00	4.012,97
2111	Erträge aus eigenen Abgaben			
2112	Erträge aus Ertragsanteilen			
2113	Erträge aus Gebühren			
2114	Erträge aus Leistungen	21.883,29	20.500,00	1.383,29
2115	Erträge aus Besitz und wirtschaftlicher Tätigkeit			
2116	Erträge aus Veräußerung und sonstige Erträge	20.733,39	20.700,00	33,39
2117	Nicht finanzierungswirksame operative Erträge	2.596,29		2.596,29
212	Erträge aus Transfers	22.506,45	22.500,00	6,45
2121	Transferertrag von Trägern des öffentlichen Rechts	9.853,81	9.700,00	153,81
2122	Transferertrag von Beteiligungen			
2123	Transferertrag von Unternehmen (mit Finanzunternehmen)			
2124	Transferertrag von Haushalten und Organisationen ohne Erwerbscharakter	7.269,92	7.300,00	-30,08
2125	Transferertrag vom Ausland			
2126	Investitions- und Tilgungszuschüsse zwischen Unternehmungen und Betrieben der Gebietskörperschaft und der Gebietskörperschaft			
2127	Nicht finanzierungswirksamer Transferertrag	5.382,72	5.500,00	-117,28
213	Finanzerträge	0,00	0,00	0,00
2131	Erträge aus Zinsen			
2132	Erträge aus Zinsen aus derivativen Finanzinstrumenten mit und ohne Grundgeschäft			
2133	Erträge aus Gewinnentnahmen von marktbestimmten Betrieben			
2134	Sonstige Finanzerträge			
2135	Erträge aus Dividenden/Gewinnausschüttungen			
2136	Sonstige nicht finanzierungswirksame Finanzerträge			
21	Summe Erträge	67.719,42	63.700,00	4.019,42
221	Personalaufwand	406.707,72	390.700,00	16.007,72
2211	Personalaufwand (Bezüge, Nebengebühren, Mehrleistungen)	324.991,21	312.700,00	12.291,21
2212	Gesetzlicher und freiwilliger Sozialaufwand	74.171,03	70.100,00	4.071,03
2213	Sonstiger Personalaufwand			
2214	Nicht finanzierungswirksamer Personalaufwand	7.545,48	7.900,00	-354,52
222	Sachaufwand	448.255,33	480.200,00	-31.944,67
2221	Gebrauchs- und Verbrauchsgüter, Handelswaren	5.868,26	8.900,00	-3.031,74
2222	Verwaltungs- und Betriebsaufwand	46.761,97	49.300,00	-2.538,03
2223	Leasing- und Mietaufwand	1.435,83	1.500,00	-64,17
2224	Instandhaltung	6.117,38	5.600,00	517,38
2225	Sonstiger Sachaufwand	334.593,55	363.400,00	-28.806,45
2226	Nicht finanzierungswirksamer Sachaufwand	53.478,34	51.500,00	1.978,34

Vertretungskörper und allgemeine Verwaltung (Gruppe 0)

MVAG	Mittelverwendungs- und aufbringungsgruppen (1. und 2. Ebene)	RA 2025	VA 2025	RA - VA
223	Transferaufwand	75.090,09	76.700,00	-1.609,91
2231	Transferaufwand an Träger des öffentlichen Rechts	19.797,78	19.900,00	-102,22
2232	Transferaufwand an Beteiligungen			
2233	Transferaufwand an Unternehmen (mit Finanzunternehmen)	12.466,33	12.500,00	-33,67
2234	Transferaufwand an Haushalte und Organisationen ohne Erwerbscharakter	42.825,98	44.300,00	-1.474,02
2235	Transferaufwand an das Ausland			
2236	Investitions- und Tilgungszuschüsse zwischen Unternehmungen und Betrieben der Gebietskörperschaft und der Gebietskörperschaft			
2237	Nicht finanzierungswirksamer Transferaufwand			
224	Finanzaufwand	10.211,97	10.200,00	11,97
2241	Aufwendungen für Zinsen	10.211,97	10.200,00	11,97
2242	Zinsen und sonstige Aufwendungen aus derivativen Finanzinstrumenten mit und ohne Grundgeschäft			
2243	Gewinnentnahmen von Unternehmungen und marktbestimmten Betrieben der Gebietskörperschaft (innerhalb der Gebietskörperschaft)			
2244	Sonstiger Finanzaufwand			
2245	Nicht finanzierungswirksamer Finanzaufwand			
22	Summe Aufwendungen	940.265,11	957.800,00	-17.534,89
SA0	Saldo (0) Nettoergebnis (21 - 22)	-872.545,69	-894.100,00	21.554,31
230	Entnahmen von Haushaltsrücklagen	0,00	0,00	0,00
2301	Entnahmen von Haushaltsrücklagen			
240	Zuweisungen an Haushaltsrücklagen	0,00	0,00	0,00
2401	Zuweisungen an Haushaltsrücklagen			
SA01	Saldo (01) Haushaltsrücklagen (230 - 240)	0,00	0,00	0,00
SA00	Saldo (00) Nettoergebnis nach Haushaltsrücklagen (Saldo 0 + Saldo 01)	-872.545,69	-894.100,00	21.554,31

Öffentliche Ordnung und Sicherheit (Gruppe 1)

MVAG	Mittelverwendungs- und aufbringungsgruppen (1. und 2. Ebene)	RA 2025	VA 2025	RA - VA
211	Erträge aus der operativen Verwaltungstätigkeit	9.079,16	8.400,00	679,16
2111	Erträge aus eigenen Abgaben			
2112	Erträge aus Ertragsanteilen			
2113	Erträge aus Gebühren			
2114	Erträge aus Leistungen	6.714,39	6.000,00	714,39
2115	Erträge aus Besitz und wirtschaftlicher Tätigkeit			
2116	Erträge aus Veräußerung und sonstige Erträge	2.364,77	2.400,00	-35,23
2117	Nicht finanzierungswirksame operative Erträge			
212	Erträge aus Transfers	44.209,96	44.200,00	9,96
2121	Transferertrag von Trägern des öffentlichen Rechts			
2122	Transferertrag von Beteiligungen			
2123	Transferertrag von Unternehmen (mit Finanzunternehmen)			
2124	Transferertrag von Haushalten und Organisationen ohne Erwerbscharakter			
2125	Transferertrag vom Ausland			
2126	Investitions- und Tilgungszuschüsse zwischen Unternehmungen und Betrieben der Gebietskörperschaft und der Gebietskörperschaft			
2127	Nicht finanzierungswirksamer Transferertrag	44.209,96	44.200,00	9,96
213	Finanzerträge	0,00	0,00	0,00
2131	Erträge aus Zinsen			
2132	Erträge aus Zinsen aus derivativen Finanzinstrumenten mit und ohne Grundgeschäft			
2133	Erträge aus Gewinnentnahmen von marktbestimmten Betrieben			
2134	Sonstige Finanzerträge			
2135	Erträge aus Dividenden/Gewinnausschüttungen			
2136	Sonstige nicht finanzierungswirksame Finanzerträge			
21	Summe Erträge	53.289,12	52.600,00	689,12
221	Personalaufwand	0,00	0,00	0,00
2211	Personalaufwand (Bezüge, Nebengebühren, Mehrleistungen)			
2212	Gesetzlicher und freiwilliger Sozialaufwand			
2213	Sonstiger Personalaufwand			
2214	Nicht finanzierungswirksamer Personalaufwand			
222	Sachaufwand	104.587,37	105.700,00	-1.112,63
2221	Gebrauchs- und Verbrauchsgüter, Handelswaren			
2222	Verwaltungs- und Betriebsaufwand	15.945,16	16.700,00	-754,84
2223	Leasing- und Mietaufwand			
2224	Instandhaltung			
2225	Sonstiger Sachaufwand	636,82	1.000,00	-363,18
2226	Nicht finanzierungswirksamer Sachaufwand	88.005,39	88.000,00	5,39

Öffentliche Ordnung und Sicherheit (Gruppe 1)

MVAG	Mittelverwendungs- und aufbringungsgruppen (1. und 2. Ebene)	RA 2025	VA 2025	RA - VA
223	Transferaufwand	32.259,02	31.800,00	459,02
2231	Transferaufwand an Träger des öffentlichen Rechts	32.259,02	31.800,00	459,02
2232	Transferaufwand an Beteiligungen			
2233	Transferaufwand an Unternehmen (mit Finanzunternehmen)			
2234	Transferaufwand an Haushalte und Organisationen ohne Erwerbscharakter			
2235	Transferaufwand an das Ausland			
2236	Investitions- und Tilgungszuschüsse zwischen Unternehmungen und Betrieben der Gebietskörperschaft und der Gebietskörperschaft			
2237	Nicht finanzierungswirksamer Transferaufwand			
224	Finanzaufwand	0,00	0,00	0,00
2241	Aufwendungen für Zinsen			
2242	Zinsen und sonstige Aufwendungen aus derivativen Finanzinstrumenten mit und ohne Grundgeschäft			
2243	Gewinnentnahmen von Unternehmungen und marktbestimmten Betrieben der Gebietskörperschaft (innerhalb der Gebietskörperschaft)			
2244	Sonstiger Finanzaufwand			
2245	Nicht finanzierungswirksamer Finanzaufwand			
22	Summe Aufwendungen	136.846,39	137.500,00	-653,61
SA0	Saldo (0) Nettoergebnis (21 - 22)	-83.557,27	-84.900,00	1.342,73
230	Entnahmen von Haushaltsrücklagen	43.663,55	43.600,00	63,55
2301	Entnahmen von Haushaltsrücklagen	43.663,55	43.600,00	63,55
240	Zuweisungen an Haushaltsrücklagen	0,00	0,00	0,00
2401	Zuweisungen an Haushaltsrücklagen			
SA01	Saldo (01) Haushaltsrücklagen (230 - 240)	43.663,55	43.600,00	63,55
SA00	Saldo (00) Nettoergebnis nach Haushaltsrücklagen (Saldo 0 + Saldo 01)	-39.893,72	-41.300,00	1.406,28

Unterricht, Erziehung, Sport und Wissenschaft (Gruppe 2)

MVAG	Mittelverwendungs- und aufbringungsgruppen (1. und 2. Ebene)	RA 2025	VA 2025	RA - VA
211	Erträge aus der operativen Verwaltungstätigkeit	92.515,86	86.700,00	5.815,86
2111	Erträge aus eigenen Abgaben			
2112	Erträge aus Ertragsanteilen			
2113	Erträge aus Gebühren			
2114	Erträge aus Leistungen	19.591,70	20.700,00	-1.108,30
2115	Erträge aus Besitz und wirtschaftlicher Tätigkeit			
2116	Erträge aus Veräußerung und sonstige Erträge	72.924,16	66.000,00	6.924,16
2117	Nicht finanzierungswirksame operative Erträge			
212	Erträge aus Transfers	155.538,02	140.100,00	15.438,02
2121	Transferertrag von Trägern des öffentlichen Rechts	134.974,49	119.700,00	15.274,49
2122	Transferertrag von Beteiligungen			
2123	Transferertrag von Unternehmen (mit Finanzunternehmen)			
2124	Transferertrag von Haushalten und Organisationen ohne Erwerbscharakter			
2125	Transferertrag vom Ausland			
2126	Investitions- und Tilgungszuschüsse zwischen Unternehmungen und Betrieben der Gebietskörperschaft und der Gebietskörperschaft			
2127	Nicht finanzierungswirksamer Transferertrag	20.563,53	20.400,00	163,53
213	Finanzerträge	0,00	0,00	0,00
2131	Erträge aus Zinsen			
2132	Erträge aus Zinsen aus derivativen Finanzinstrumenten mit und ohne Grundgeschäft			
2133	Erträge aus Gewinnentnahmen von marktbestimmten Betrieben			
2134	Sonstige Finanzerträge			
2135	Erträge aus Dividenden/Gewinnausschüttungen			
2136	Sonstige nicht finanzierungswirksame Finanzerträge			
21	Summe Erträge	248.053,88	226.800,00	21.253,88
221	Personalaufwand	327.570,86	332.700,00	-5.129,14
2211	Personalaufwand (Bezüge, Nebengebühren, Mehrleistungen)	255.477,71	267.900,00	-12.422,29
2212	Gesetzlicher und freiwilliger Sozialaufwand	64.178,40	63.900,00	278,40
2213	Sonstiger Personalaufwand			
2214	Nicht finanzierungswirksamer Personalaufwand	7.914,75	900,00	7.014,75
222	Sachaufwand	413.035,29	412.000,00	1.035,29
2221	Gebrauchs- und Verbrauchsgüter, Handelswaren	23.554,44	26.500,00	-2.945,56
2222	Verwaltungs- und Betriebsaufwand	51.740,63	55.600,00	-3.859,37
2223	Leasing- und Mietaufwand	1.400,70	1.500,00	-99,30
2224	Instandhaltung	47.430,81	49.500,00	-2.069,19
2225	Sonstiger Sachaufwand	130.216,75	120.300,00	9.916,75
2226	Nicht finanzierungswirksamer Sachaufwand	158.691,96	158.600,00	91,96

Unterricht, Erziehung, Sport und Wissenschaft (Gruppe 2)

MVAG	Mittelverwendungs- und aufbringungsgruppen (1. und 2. Ebene)	RA 2025	VA 2025	RA - VA
223	Transferaufwand	243.040,27	249.700,00	-6.659,73
2231	Transferaufwand an Träger des öffentlichen Rechts	239.513,72	244.400,00	-4.886,28
2232	Transferaufwand an Beteiligungen			
2233	Transferaufwand an Unternehmen (mit Finanzunternehmen)			
2234	Transferaufwand an Haushalte und Organisationen ohne Erwerbscharakter	3.526,55	5.300,00	-1.773,45
2235	Transferaufwand an das Ausland			
2236	Investitions- und Tilgungszuschüsse zwischen Unternehmungen und Betrieben der Gebietskörperschaft und der Gebietskörperschaft			
2237	Nicht finanzierungswirksamer Transferaufwand			
224	Finanzaufwand	51.584,50	51.700,00	-115,50
2241	Aufwendungen für Zinsen	51.584,50	51.700,00	-115,50
2242	Zinsen und sonstige Aufwendungen aus derivativen Finanzinstrumenten mit und ohne Grundgeschäft			
2243	Gewinnentnahmen von Unternehmungen und marktbestimmten Betrieben der Gebietskörperschaft (innerhalb der Gebietskörperschaft)			
2244	Sonstiger Finanzaufwand			
2245	Nicht finanzierungswirksamer Finanzaufwand			
22	Summe Aufwendungen	1.035.230,92	1.046.100,00	-10.869,08
SA0	Saldo (0) Nettoergebnis (21 - 22)	-787.177,04	-819.300,00	32.122,96
230	Entnahmen von Haushaltsrücklagen	0,00	0,00	0,00
2301	Entnahmen von Haushaltsrücklagen			
240	Zuweisungen an Haushaltsrücklagen	0,00	0,00	0,00
2401	Zuweisungen an Haushaltsrücklagen			
SA01	Saldo (01) Haushaltsrücklagen (230 - 240)	0,00	0,00	0,00
SA00	Saldo (00) Nettoergebnis nach Haushaltsrücklagen (Saldo 0 + Saldo 01)	-787.177,04	-819.300,00	32.122,96

Kunst, Kultur und Kultus (Gruppe 3)

MVAG	Mittelverwendungs- und aufbringungsgruppen (1. und 2. Ebene)	RA 2025	VA 2025	RA - VA
211	Erträge aus der operativen Verwaltungstätigkeit	6.714,84	1.700,00	5.014,84
2111	Erträge aus eigenen Abgaben			
2112	Erträge aus Ertragsanteilen			
2113	Erträge aus Gebühren			
2114	Erträge aus Leistungen	6.714,84	1.700,00	5.014,84
2115	Erträge aus Besitz und wirtschaftlicher Tätigkeit			
2116	Erträge aus Veräußerung und sonstige Erträge			
2117	Nicht finanzierungswirksame operative Erträge			
212	Erträge aus Transfers	0,00	0,00	0,00
2121	Transferertrag von Trägern des öffentlichen Rechts			
2122	Transferertrag von Beteiligungen			
2123	Transferertrag von Unternehmen (mit Finanzunternehmen)			
2124	Transferertrag von Haushalten und Organisationen ohne Erwerbscharakter			
2125	Transferertrag vom Ausland			
2126	Investitions- und Tilgungszuschüsse zwischen Unternehmungen und Betrieben der Gebietskörperschaft und der Gebietskörperschaft			
2127	Nicht finanzierungswirksamer Transferertrag			
213	Finanzerträge	0,00	0,00	0,00
2131	Erträge aus Zinsen			
2132	Erträge aus Zinsen aus derivativen Finanzinstrumenten mit und ohne Grundgeschäft			
2133	Erträge aus Gewinnentnahmen von marktbestimmten Betrieben			
2134	Sonstige Finanzerträge			
2135	Erträge aus Dividenden/Gewinnausschüttungen			
2136	Sonstige nicht finanzierungswirksame Finanzerträge			
21	Summe Erträge	6.714,84	1.700,00	5.014,84
221	Personalaufwand	0,00	0,00	0,00
2211	Personalaufwand (Bezüge, Nebengebühren, Mehrleistungen)			
2212	Gesetzlicher und freiwilliger Sozialaufwand			
2213	Sonstiger Personalaufwand			
2214	Nicht finanzierungswirksamer Personalaufwand			
222	Sachaufwand	39.977,14	46.700,00	-6.722,86
2221	Gebrauchs- und Verbrauchsgüter, Handelswaren		900,00	-900,00
2222	Verwaltungs- und Betriebsaufwand			
2223	Leasing- und Mietaufwand			
2224	Instandhaltung		700,00	-700,00
2225	Sonstiger Sachaufwand	37.266,64	42.400,00	-5.133,36
2226	Nicht finanzierungswirksamer Sachaufwand	2.710,50	2.700,00	10,50

Kunst, Kultur und Kultus (Gruppe 3)

MVAG	Mittelverwendungs- und aufbringungsgruppen (1. und 2. Ebene)	RA 2025	VA 2025	RA - VA
223	Transferaufwand	104.602,50	122.800,00	-18.197,50
2231	Transferaufwand an Träger des öffentlichen Rechts	101.470,50	117.800,00	-16.329,50
2232	Transferaufwand an Beteiligungen			
2233	Transferaufwand an Unternehmen (mit Finanzunternehmen)			
2234	Transferaufwand an Haushalte und Organisationen ohne Erwerbscharakter	3.132,00	5.000,00	-1.868,00
2235	Transferaufwand an das Ausland			
2236	Investitions- und Tilgungszuschüsse zwischen Unternehmungen und Betrieben der Gebietskörperschaft und der Gebietskörperschaft			
2237	Nicht finanzierungswirksamer Transferaufwand			
224	Finanzaufwand	0,00	0,00	0,00
2241	Aufwendungen für Zinsen			
2242	Zinsen und sonstige Aufwendungen aus derivativen Finanzinstrumenten mit und ohne Grundgeschäft			
2243	Gewinnentnahmen von Unternehmungen und marktbestimmten Betrieben der Gebietskörperschaft (innerhalb der Gebietskörperschaft)			
2244	Sonstiger Finanzaufwand			
2245	Nicht finanzierungswirksamer Finanzaufwand			
22	Summe Aufwendungen	144.579,64	169.500,00	-24.920,36
SA0	Saldo (0) Nettoergebnis (21 - 22)	-137.864,80	-167.800,00	29.935,20
230	Entnahmen von Haushaltsrücklagen	0,00	0,00	0,00
2301	Entnahmen von Haushaltsrücklagen			
240	Zuweisungen an Haushaltsrücklagen	0,00	0,00	0,00
2401	Zuweisungen an Haushaltsrücklagen			
SA01	Saldo (01) Haushaltsrücklagen (230 - 240)	0,00	0,00	0,00
SA00	Saldo (00) Nettoergebnis nach Haushaltsrücklagen (Saldo 0 + Saldo 01)	-137.864,80	-167.800,00	29.935,20

Soziale Wohlfahrt und Wohnbauförderung (Gruppe 4)

MVAG	Mittelverwendungs- und aufbringungsgruppen (1. und 2. Ebene)	RA 2025	VA 2025	RA - VA
211	Erträge aus der operativen Verwaltungstätigkeit	52.911,27	47.400,00	5.511,27
2111	Erträge aus eigenen Abgaben			
2112	Erträge aus Ertragsanteilen			
2113	Erträge aus Gebühren			
2114	Erträge aus Leistungen	9.387,00	9.400,00	-13,00
2115	Erträge aus Besitz und wirtschaftlicher Tätigkeit			
2116	Erträge aus Veräußerung und sonstige Erträge	43.524,27	38.000,00	5.524,27
2117	Nicht finanzierungswirksame operative Erträge			
212	Erträge aus Transfers	63.059,95	62.900,00	159,95
2121	Transferertrag von Trägern des öffentlichen Rechts	62.375,74	62.200,00	175,74
2122	Transferertrag von Beteiligungen			
2123	Transferertrag von Unternehmen (mit Finanzunternehmen)			
2124	Transferertrag von Haushalten und Organisationen ohne Erwerbscharakter			
2125	Transferertrag vom Ausland			
2126	Investitions- und Tilgungszuschüsse zwischen Unternehmungen und Betrieben der Gebietskörperschaft und der Gebietskörperschaft			
2127	Nicht finanzierungswirksamer Transferertrag	684,21	700,00	-15,79
213	Finanzerträge	0,00	0,00	0,00
2131	Erträge aus Zinsen			
2132	Erträge aus Zinsen aus derivativen Finanzinstrumenten mit und ohne Grundgeschäft			
2133	Erträge aus Gewinnentnahmen von marktbestimmten Betrieben			
2134	Sonstige Finanzerträge			
2135	Erträge aus Dividenden/Gewinnausschüttungen			
2136	Sonstige nicht finanzierungswirksame Finanzerträge			
21	Summe Erträge	115.971,22	110.300,00	5.671,22
221	Personalaufwand	50.875,16	47.400,00	3.475,16
2211	Personalaufwand (Bezüge, Nebengebühren, Mehrleistungen)	40.558,03	40.100,00	458,03
2212	Gesetzlicher und freiwilliger Sozialaufwand	10.317,13	7.300,00	3.017,13
2213	Sonstiger Personalaufwand			
2214	Nicht finanzierungswirksamer Personalaufwand			
222	Sachaufwand	47.874,60	46.600,00	1.274,60
2221	Gebrauchs- und Verbrauchsgüter, Handelswaren	1.941,03	1.900,00	41,03
2222	Verwaltungs- und Betriebsaufwand	2.089,15	1.900,00	189,15
2223	Leasing- und Mietaufwand			
2224	Instandhaltung	494,48	500,00	-5,52
2225	Sonstiger Sachaufwand	39.567,05	38.500,00	1.067,05
2226	Nicht finanzierungswirksamer Sachaufwand	3.782,89	3.800,00	-17,11

Soziale Wohlfahrt und Wohnbauförderung (Gruppe 4)

MVAG	Mittelverwendungs- und aufbringungsgruppen (1. und 2. Ebene)	RA 2025	VA 2025	RA - VA
223	Transferaufwand	578.368,73	592.600,00	-14.231,27
2231	Transferaufwand an Träger des öffentlichen Rechts	531.415,91	533.800,00	-2.384,09
2232	Transferaufwand an Beteiligungen			
2233	Transferaufwand an Unternehmen (mit Finanzunternehmen)			
2234	Transferaufwand an Haushalte und Organisationen ohne Erwerbscharakter	46.952,82	58.800,00	-11.847,18
2235	Transferaufwand an das Ausland			
2236	Investitions- und Tilgungszuschüsse zwischen Unternehmungen und Betrieben der Gebietskörperschaft und der Gebietskörperschaft			
2237	Nicht finanzierungswirksamer Transferaufwand			
224	Finanzaufwand	0,00	0,00	0,00
2241	Aufwendungen für Zinsen			
2242	Zinsen und sonstige Aufwendungen aus derivativen Finanzinstrumenten mit und ohne Grundgeschäft			
2243	Gewinnentnahmen von Unternehmungen und marktbestimmten Betrieben der Gebietskörperschaft (innerhalb der Gebietskörperschaft)			
2244	Sonstiger Finanzaufwand			
2245	Nicht finanzierungswirksamer Finanzaufwand			
22	Summe Aufwendungen	677.118,49	686.600,00	-9.481,51
SA0	Saldo (0) Nettoergebnis (21 - 22)	-561.147,27	-576.300,00	15.152,73
230	Entnahmen von Haushaltsrücklagen	0,00	0,00	0,00
2301	Entnahmen von Haushaltsrücklagen			
240	Zuweisungen an Haushaltsrücklagen	0,00	0,00	0,00
2401	Zuweisungen an Haushaltsrücklagen			
SA01	Saldo (01) Haushaltsrücklagen (230 - 240)	0,00	0,00	0,00
SA00	Saldo (00) Nettoergebnis nach Haushaltsrücklagen (Saldo 0 + Saldo 01)	-561.147,27	-576.300,00	15.152,73

Gesundheit (Gruppe 5)

MVAG	Mittelverwendungs- und aufbringungsgruppen (1. und 2. Ebene)	RA 2025	VA 2025	RA - VA
211	Erträge aus der operativen Verwaltungstätigkeit	9.000,00	8.300,00	700,00
2111	Erträge aus eigenen Abgaben			
2112	Erträge aus Ertragsanteilen			
2113	Erträge aus Gebühren			
2114	Erträge aus Leistungen			
2115	Erträge aus Besitz und wirtschaftlicher Tätigkeit	9.000,00	8.300,00	700,00
2116	Erträge aus Veräußerung und sonstige Erträge			
2117	Nicht finanzierungswirksame operative Erträge			
212	Erträge aus Transfers	8.072,90	8.100,00	-27,10
2121	Transferertrag von Trägern des öffentlichen Rechts	8.072,90	8.100,00	-27,10
2122	Transferertrag von Beteiligungen			
2123	Transferertrag von Unternehmen (mit Finanzunternehmen)			
2124	Transferertrag von Haushalten und Organisationen ohne Erwerbscharakter			
2125	Transferertrag vom Ausland			
2126	Investitions- und Tilgungszuschüsse zwischen Unternehmungen und Betrieben der Gebietskörperschaft und der Gebietskörperschaft			
2127	Nicht finanzierungswirksamer Transferertrag			
213	Finanzerträge	0,00	0,00	0,00
2131	Erträge aus Zinsen			
2132	Erträge aus Zinsen aus derivativen Finanzinstrumenten mit und ohne Grundgeschäft			
2133	Erträge aus Gewinnentnahmen von marktbestimmten Betrieben			
2134	Sonstige Finanzerträge			
2135	Erträge aus Dividenden/Gewinnausschüttungen			
2136	Sonstige nicht finanzierungswirksame Finanzerträge			
21	Summe Erträge	17.072,90	16.400,00	672,90
221	Personalaufwand	0,00	0,00	0,00
2211	Personalaufwand (Bezüge, Nebengebühren, Mehrleistungen)			
2212	Gesetzlicher und freiwilliger Sozialaufwand			
2213	Sonstiger Personalaufwand			
2214	Nicht finanzierungswirksamer Personalaufwand			
222	Sachaufwand	24.410,50	35.100,00	-10.689,50
2221	Gebrauchs- und Verbrauchsgüter, Handelswaren	1.066,30	100,00	966,30
2222	Verwaltungs- und Betriebsaufwand			
2223	Leasing- und Mietaufwand	17.410,09	17.400,00	10,09
2224	Instandhaltung			
2225	Sonstiger Sachaufwand	5.934,11	17.600,00	-11.665,89
2226	Nicht finanzierungswirksamer Sachaufwand			

Gesundheit (Gruppe 5)

MVAG	Mittelverwendungs- und aufbringungsgruppen (1. und 2. Ebene)	RA 2025	VA 2025	RA - VA
223	Transferaufwand	717.454,17	720.900,00	-3.445,83
2231	Transferaufwand an Träger des öffentlichen Rechts	717.454,17	720.900,00	-3.445,83
2232	Transferaufwand an Beteiligungen			
2233	Transferaufwand an Unternehmen (mit Finanzunternehmen)			
2234	Transferaufwand an Haushalte und Organisationen ohne Erwerbscharakter			
2235	Transferaufwand an das Ausland			
2236	Investitions- und Tilgungszuschüsse zwischen Unternehmungen und Betrieben der Gebietskörperschaft und der Gebietskörperschaft			
2237	Nicht finanzierungswirksamer Transferaufwand			
224	Finanzaufwand	0,00	0,00	0,00
2241	Aufwendungen für Zinsen			
2242	Zinsen und sonstige Aufwendungen aus derivativen Finanzinstrumenten mit und ohne Grundgeschäft			
2243	Gewinnentnahmen von Unternehmungen und marktbestimmten Betrieben der Gebietskörperschaft (innerhalb der Gebietskörperschaft)			
2244	Sonstiger Finanzaufwand			
2245	Nicht finanzierungswirksamer Finanzaufwand			
22	Summe Aufwendungen	741.864,67	756.000,00	-14.135,33
SA0	Saldo (0) Nettoergebnis (21 - 22)	-724.791,77	-739.600,00	14.808,23
230	Entnahmen von Haushaltsrücklagen	0,00	0,00	0,00
2301	Entnahmen von Haushaltsrücklagen			
240	Zuweisungen an Haushaltsrücklagen	0,00	0,00	0,00
2401	Zuweisungen an Haushaltsrücklagen			
SA01	Saldo (01) Haushaltsrücklagen (230 - 240)	0,00	0,00	0,00
SA00	Saldo (00) Nettoergebnis nach Haushaltsrücklagen (Saldo 0 + Saldo 01)	-724.791,77	-739.600,00	14.808,23

Straßen- und Wasserbau, Verkehr (Gruppe 6)

MVAG	Mittelverwendungs- und aufbringungsgruppen (1. und 2. Ebene)	RA 2025	VA 2025	RA - VA
211	Erträge aus der operativen Verwaltungstätigkeit	3.296,09	4.200,00	-903,91
2111	Erträge aus eigenen Abgaben			
2112	Erträge aus Ertragsanteilen			
2113	Erträge aus Gebühren			
2114	Erträge aus Leistungen		500,00	-500,00
2115	Erträge aus Besitz und wirtschaftlicher Tätigkeit			
2116	Erträge aus Veräußerung und sonstige Erträge	3.296,09	3.700,00	-403,91
2117	Nicht finanzierungswirksame operative Erträge			
212	Erträge aus Transfers	104.001,13	62.800,00	41.201,13
2121	Transferertrag von Trägern des öffentlichen Rechts	100.000,00	60.000,00	40.000,00
2122	Transferertrag von Beteiligungen			
2123	Transferertrag von Unternehmen (mit Finanzunternehmen)			
2124	Transferertrag von Haushalten und Organisationen ohne Erwerbscharakter	3.405,00	2.800,00	605,00
2125	Transferertrag vom Ausland			
2126	Investitions- und Tilgungszuschüsse zwischen Unternehmungen und Betrieben der Gebietskörperschaft und der Gebietskörperschaft			
2127	Nicht finanzierungswirksamer Transferertrag	596,13		596,13
213	Finanzerträge	0,00	0,00	0,00
2131	Erträge aus Zinsen			
2132	Erträge aus Zinsen aus derivativen Finanzinstrumenten mit und ohne Grundgeschäft			
2133	Erträge aus Gewinnentnahmen von marktbestimmten Betrieben			
2134	Sonstige Finanzerträge			
2135	Erträge aus Dividenden/Gewinnausschüttungen			
2136	Sonstige nicht finanzierungswirksame Finanzerträge			
21	Summe Erträge	107.297,22	67.000,00	40.297,22
221	Personalaufwand	346.402,82	346.700,00	-297,18
2211	Personalaufwand (Bezüge, Nebengebühren, Mehrleistungen)	274.413,74	276.000,00	-1.586,26
2212	Gesetzlicher und freiwilliger Sozialaufwand	64.989,53	66.200,00	-1.210,47
2213	Sonstiger Personalaufwand			
2214	Nicht finanzierungswirksamer Personalaufwand	6.999,55	4.500,00	2.499,55
222	Sachaufwand	296.143,72	295.300,00	843,72
2221	Gebrauchs- und Verbrauchsgüter, Handelswaren		3.600,00	-3.600,00
2222	Verwaltungs- und Betriebsaufwand	944,85	2.400,00	-1.455,15
2223	Leasing- und Mietaufwand			
2224	Instandhaltung	32.059,56	43.400,00	-11.340,44
2225	Sonstiger Sachaufwand	4.628,41	9.600,00	-4.971,59
2226	Nicht finanzierungswirksamer Sachaufwand	258.510,90	236.300,00	22.210,90

Straßen- und Wasserbau, Verkehr (Gruppe 6)

MVAG	Mittelverwendungs- und aufbringungsgruppen (1. und 2. Ebene)	RA 2025	VA 2025	RA - VA
223	Transferaufwand	0,00	0,00	0,00
2231	Transferaufwand an Träger des öffentlichen Rechts			
2232	Transferaufwand an Beteiligungen			
2233	Transferaufwand an Unternehmen (mit Finanzunternehmen)			
2234	Transferaufwand an Haushalte und Organisationen ohne Erwerbscharakter			
2235	Transferaufwand an das Ausland			
2236	Investitions- und Tilgungszuschüsse zwischen Unternehmungen und Betrieben der Gebietskörperschaft und der Gebietskörperschaft			
2237	Nicht finanzierungswirksamer Transferaufwand			
224	Finanzaufwand	0,00	0,00	0,00
2241	Aufwendungen für Zinsen			
2242	Zinsen und sonstige Aufwendungen aus derivativen Finanzinstrumenten mit und ohne Grundgeschäft			
2243	Gewinnentnahmen von Unternehmungen und marktbestimmten Betrieben der Gebietskörperschaft (innerhalb der Gebietskörperschaft)			
2244	Sonstiger Finanzaufwand			
2245	Nicht finanzierungswirksamer Finanzaufwand			
22	Summe Aufwendungen	642.546,54	642.000,00	546,54
SA0	Saldo (0) Nettoergebnis (21 - 22)	-535.249,32	-575.000,00	39.750,68
230	Entnahmen von Haushaltsrücklagen	12.528,61	40.700,00	-28.171,39
2301	Entnahmen von Haushaltsrücklagen	12.528,61	40.700,00	-28.171,39
240	Zuweisungen an Haushaltsrücklagen	0,00	0,00	0,00
2401	Zuweisungen an Haushaltsrücklagen			
SA01	Saldo (01) Haushaltsrücklagen (230 - 240)	12.528,61	40.700,00	-28.171,39
SA00	Saldo (00) Nettoergebnis nach Haushaltsrücklagen (Saldo 0 + Saldo 01)	-522.720,71	-534.300,00	11.579,29

Wirtschaftsförderung (Gruppe 7)

MVAG	Mittelverwendungs- und aufbringungsgruppen (1. und 2. Ebene)	RA 2025	VA 2025	RA - VA
211	Erträge aus der operativen Verwaltungstätigkeit	1.073,71	3.200,00	-2.126,29
2111	Erträge aus eigenen Abgaben			
2112	Erträge aus Ertragsanteilen			
2113	Erträge aus Gebühren			
2114	Erträge aus Leistungen			
2115	Erträge aus Besitz und wirtschaftlicher Tätigkeit			
2116	Erträge aus Veräußerung und sonstige Erträge	1.073,71	3.200,00	-2.126,29
2117	Nicht finanzierungswirksame operative Erträge			
212	Erträge aus Transfers	3.694,73	3.700,00	-5,27
2121	Transferertrag von Trägern des öffentlichen Rechts	2.750,00	2.800,00	-50,00
2122	Transferertrag von Beteiligungen			
2123	Transferertrag von Unternehmen (mit Finanzunternehmen)			
2124	Transferertrag von Haushalten und Organisationen ohne Erwerbscharakter			
2125	Transferertrag vom Ausland			
2126	Investitions- und Tilgungszuschüsse zwischen Unternehmungen und Betrieben der Gebietskörperschaft und der Gebietskörperschaft			
2127	Nicht finanzierungswirksamer Transferertrag	944,73	900,00	44,73
213	Finanzerträge	0,00	0,00	0,00
2131	Erträge aus Zinsen			
2132	Erträge aus Zinsen aus derivativen Finanzinstrumenten mit und ohne Grundgeschäft			
2133	Erträge aus Gewinnentnahmen von marktbestimmten Betrieben			
2134	Sonstige Finanzerträge			
2135	Erträge aus Dividenden/Gewinnausschüttungen			
2136	Sonstige nicht finanzierungswirksame Finanzerträge			
21	Summe Erträge	4.768,44	6.900,00	-2.131,56
221	Personalaufwand	0,00	0,00	0,00
2211	Personalaufwand (Bezüge, Nebengebühren, Mehrleistungen)			
2212	Gesetzlicher und freiwilliger Sozialaufwand			
2213	Sonstiger Personalaufwand			
2214	Nicht finanzierungswirksamer Personalaufwand			
222	Sachaufwand	4.957,06	5.200,00	-242,94
2221	Gebrauchs- und Verbrauchsgüter, Handelswaren			
2222	Verwaltungs- und Betriebsaufwand			
2223	Leasing- und Mietaufwand			
2224	Instandhaltung			
2225	Sonstiger Sachaufwand	403,30	700,00	-296,70
2226	Nicht finanzierungswirksamer Sachaufwand	4.553,76	4.500,00	53,76

Wirtschaftsförderung (Gruppe 7)

MVAG	Mittelverwendungs- und aufbringungsgruppen (1. und 2. Ebene)	RA 2025	VA 2025	RA - VA
223	Transferaufwand	0,00	0,00	0,00
2231	Transferaufwand an Träger des öffentlichen Rechts			
2232	Transferaufwand an Beteiligungen			
2233	Transferaufwand an Unternehmen (mit Finanzunternehmen)			
2234	Transferaufwand an Haushalte und Organisationen ohne Erwerbscharakter			
2235	Transferaufwand an das Ausland			
2236	Investitions- und Tilgungszuschüsse zwischen Unternehmungen und Betrieben der Gebietskörperschaft und der Gebietskörperschaft			
2237	Nicht finanzierungswirksamer Transferaufwand			
224	Finanzaufwand	0,00	0,00	0,00
2241	Aufwendungen für Zinsen			
2242	Zinsen und sonstige Aufwendungen aus derivativen Finanzinstrumenten mit und ohne Grundgeschäft			
2243	Gewinnentnahmen von Unternehmungen und marktbestimmten Betrieben der Gebietskörperschaft (innerhalb der Gebietskörperschaft)			
2244	Sonstiger Finanzaufwand			
2245	Nicht finanzierungswirksamer Finanzaufwand			
22	Summe Aufwendungen	4.957,06	5.200,00	-242,94
SA0	Saldo (0) Nettoergebnis (21 - 22)	-188,62	1.700,00	-1.888,62
230	Entnahmen von Haushaltsrücklagen	0,00	0,00	0,00
2301	Entnahmen von Haushaltsrücklagen			
240	Zuweisungen an Haushaltsrücklagen	0,00	0,00	0,00
2401	Zuweisungen an Haushaltsrücklagen			
SA01	Saldo (01) Haushaltsrücklagen (230 - 240)	0,00	0,00	0,00
SA00	Saldo (00) Nettoergebnis nach Haushaltsrücklagen (Saldo 0 + Saldo 01)	-188,62	1.700,00	-1.888,62

Dienstleistungen (Gruppe 8)

MVAG	Mittelverwendungs- und aufbringungsgruppen (1. und 2. Ebene)	RA 2025	VA 2025	RA - VA
211	Erträge aus der operativen Verwaltungstätigkeit	782.131,84	780.800,00	1.331,84
2111	Erträge aus eigenen Abgaben			
2112	Erträge aus Ertragsanteilen			
2113	Erträge aus Gebühren	622.541,98	617.700,00	4.841,98
2114	Erträge aus Leistungen	4.609,93	7.100,00	-2.490,07
2115	Erträge aus Besitz und wirtschaftlicher Tätigkeit	21.640,70	21.500,00	140,70
2116	Erträge aus Veräußerung und sonstige Erträge	133.339,23	134.500,00	-1.160,77
2117	Nicht finanzierungswirksame operative Erträge			
212	Erträge aus Transfers	83.795,90	123.500,00	-39.704,10
2121	Transferertrag von Trägern des öffentlichen Rechts	65.942,00	106.000,00	-40.058,00
2122	Transferertrag von Beteiligungen			
2123	Transferertrag von Unternehmen (mit Finanzunternehmen)			
2124	Transferertrag von Haushalten und Organisationen ohne Erwerbscharakter			
2125	Transferertrag vom Ausland			
2126	Investitions- und Tilgungszuschüsse zwischen Unternehmungen und Betrieben der Gebietskörperschaft und der Gebietskörperschaft			
2127	Nicht finanzierungswirksamer Transferertrag	17.853,90	17.500,00	353,90
213	Finanzerträge	0,00	0,00	0,00
2131	Erträge aus Zinsen			
2132	Erträge aus Zinsen aus derivativen Finanzinstrumenten mit und ohne Grundgeschäft			
2133	Erträge aus Gewinnentnahmen von marktbestimmten Betrieben			
2134	Sonstige Finanzerträge			
2135	Erträge aus Dividenden/Gewinnausschüttungen			
2136	Sonstige nicht finanzierungswirksame Finanzerträge			
21	Summe Erträge	865.927,74	904.300,00	-38.372,26
221	Personalaufwand	13.725,05	19.300,00	-5.574,95
2211	Personalaufwand (Bezüge, Nebengebühren, Mehrleistungen)	10.839,47	15.800,00	-4.960,53
2212	Gesetzlicher und freiwilliger Sozialaufwand	2.609,08	3.300,00	-690,92
2213	Sonstiger Personalaufwand			
2214	Nicht finanzierungswirksamer Personalaufwand	276,50	200,00	76,50
222	Sachaufwand	636.979,99	633.300,00	3.679,99
2221	Gebrauchs- und Verbrauchsgüter, Handelswaren	17.268,00	20.200,00	-2.932,00
2222	Verwaltungs- und Betriebsaufwand	191.023,25	193.100,00	-2.076,75
2223	Leasing- und Mietaufwand	3.510,93	3.600,00	-89,07
2224	Instandhaltung	212.010,51	192.500,00	19.510,51
2225	Sonstiger Sachaufwand	39.659,69	44.600,00	-4.940,31
2226	Nicht finanzierungswirksamer Sachaufwand	173.507,61	179.300,00	-5.792,39

Dienstleistungen (Gruppe 8)

MVAG	Mittelverwendungs- und aufbringungsgruppen (1. und 2. Ebene)	RA 2025	VA 2025	RA - VA
223	Transferaufwand	288.139,20	289.400,00	-1.260,80
2231	Transferaufwand an Träger des öffentlichen Rechts			
2232	Transferaufwand an Beteiligungen			
2233	Transferaufwand an Unternehmen (mit Finanzunternehmen)	288.139,20	289.400,00	-1.260,80
2234	Transferaufwand an Haushalte und Organisationen ohne Erwerbscharakter			
2235	Transferaufwand an das Ausland			
2236	Investitions- und Tilgungszuschüsse zwischen Unternehmungen und Betrieben der Gebietskörperschaft und der Gebietskörperschaft			
2237	Nicht finanzierungswirksamer Transferaufwand			
224	Finanzaufwand	4.141,73	4.200,00	-58,27
2241	Aufwendungen für Zinsen	4.141,73	4.200,00	-58,27
2242	Zinsen und sonstige Aufwendungen aus derivativen Finanzinstrumenten mit und ohne Grundgeschäft			
2243	Gewinnentnahmen von Unternehmungen und marktbestimmten Betrieben der Gebietskörperschaft (innerhalb der Gebietskörperschaft)			
2244	Sonstiger Finanzaufwand			
2245	Nicht finanzierungswirksamer Finanzaufwand			
22	Summe Aufwendungen	942.985,97	946.200,00	-3.214,03
SA0	Saldo (0) Nettoergebnis (21 - 22)	-77.058,23	-41.900,00	-35.158,23
230	Entnahmen von Haushaltsrücklagen	146.848,95	136.000,00	10.848,95
2301	Entnahmen von Haushaltsrücklagen	146.848,95	136.000,00	10.848,95
240	Zuweisungen an Haushaltsrücklagen	6.376,26	5.700,00	676,26
2401	Zuweisungen an Haushaltsrücklagen	6.376,26	5.700,00	676,26
SA01	Saldo (01) Haushaltsrücklagen (230 - 240)	140.472,69	130.300,00	10.172,69
SA00	Saldo (00) Nettoergebnis nach Haushaltsrücklagen (Saldo 0 + Saldo 01)	63.414,46	88.400,00	-24.985,54

Finanzwirtschaft (Gruppe 9)

MVAG	Mittelverwendungs- und aufbringungsgruppen (1. und 2. Ebene)	RA 2025	VA 2025	RA - VA
211	Erträge aus der operativen Verwaltungstätigkeit	2.834.285,64	2.715.100,00	119.185,64
2111	Erträge aus eigenen Abgaben	458.037,93	462.800,00	-4.762,07
2112	Erträge aus Ertragsanteilen	2.373.870,84	2.250.000,00	123.870,84
2113	Erträge aus Gebühren			
2114	Erträge aus Leistungen	2.376,87	2.300,00	76,87
2115	Erträge aus Besitz und wirtschaftlicher Tätigkeit			
2116	Erträge aus Veräußerung und sonstige Erträge			
2117	Nicht finanzierungswirksame operative Erträge			
212	Erträge aus Transfers	458.293,18	440.000,00	18.293,18
2121	Transferertrag von Trägern des öffentlichen Rechts	458.293,18	440.000,00	18.293,18
2122	Transferertrag von Beteiligungen			
2123	Transferertrag von Unternehmen (mit Finanzunternehmen)			
2124	Transferertrag von Haushalten und Organisationen ohne Erwerbscharakter			
2125	Transferertrag vom Ausland			
2126	Investitions- und Tilgungszuschüsse zwischen Unternehmungen und Betrieben der Gebietskörperschaft und der Gebietskörperschaft			
2127	Nicht finanzierungswirksamer Transferertrag			
213	Finanzerträge	25.593,34	24.500,00	1.093,34
2131	Erträge aus Zinsen	25.593,34	24.500,00	1.093,34
2132	Erträge aus Zinsen aus derivativen Finanzinstrumenten mit und ohne Grundgeschäft			
2133	Erträge aus Gewinnentnahmen von marktbestimmten Betrieben			
2134	Sonstige Finanzerträge			
2135	Erträge aus Dividenden/Gewinnausschüttungen			
2136	Sonstige nicht finanzierungswirksame Finanzerträge			
21	Summe Erträge	3.318.172,16	3.179.600,00	138.572,16
221	Personalaufwand	0,00	0,00	0,00
2211	Personalaufwand (Bezüge, Nebengebühren, Mehrleistungen)			
2212	Gesetzlicher und freiwilliger Sozialaufwand			
2213	Sonstiger Personalaufwand			
2214	Nicht finanzierungswirksamer Personalaufwand			
222	Sachaufwand	14.741,80	17.200,00	-2.458,20
2221	Gebrauchs- und Verbrauchsgüter, Handelswaren			
2222	Verwaltungs- und Betriebsaufwand		200,00	-200,00
2223	Leasing- und Mietaufwand			
2224	Instandhaltung			
2225	Sonstiger Sachaufwand	14.741,80	17.000,00	-2.258,20
2226	Nicht finanzierungswirksamer Sachaufwand			

Finanzwirtschaft (Gruppe 9)

MVAG	Mittelverwendungs- und aufbringungsgruppen (1. und 2. Ebene)	RA 2025	VA 2025	RA - VA
223	Transferaufwand	0,00	0,00	0,00
2231	Transferaufwand an Träger des öffentlichen Rechts			
2232	Transferaufwand an Beteiligungen			
2233	Transferaufwand an Unternehmen (mit Finanzunternehmen)			
2234	Transferaufwand an Haushalte und Organisationen ohne Erwerbscharakter			
2235	Transferaufwand an das Ausland			
2236	Investitions- und Tilgungszuschüsse zwischen Unternehmungen und Betrieben der Gebietskörperschaft und der Gebietskörperschaft			
2237	Nicht finanzierungswirksamer Transferaufwand			
224	Finanzaufwand	3.774,89	2.900,00	874,89
2241	Aufwendungen für Zinsen			
2242	Zinsen und sonstige Aufwendungen aus derivativen Finanzinstrumenten mit und ohne Grundgeschäft			
2243	Gewinnentnahmen von Unternehmungen und marktbestimmten Betrieben der Gebietskörperschaft (innerhalb der Gebietskörperschaft)			
2244	Sonstiger Finanzaufwand	3.774,89	2.900,00	874,89
2245	Nicht finanzierungswirksamer Finanzaufwand			
22	Summe Aufwendungen	18.516,69	20.100,00	-1.583,31
SA0	Saldo (0) Nettoergebnis (21 - 22)	3.299.655,47	3.159.500,00	140.155,47
230	Entnahmen von Haushaltsrücklagen	202.418,52	483.200,00	-280.781,48
2301	Entnahmen von Haushaltsrücklagen	202.418,52	483.200,00	-280.781,48
240	Zuweisungen an Haushaltsrücklagen	12.811,84	12.800,00	11,84
2401	Zuweisungen an Haushaltsrücklagen	12.811,84	12.800,00	11,84
SA01	Saldo (01) Haushaltsrücklagen (230 - 240)	189.606,68	470.400,00	-280.793,32
SA00	Saldo (00) Nettoergebnis nach Haushaltsrücklagen (Saldo 0 + Saldo 01)	3.489.262,15	3.629.900,00	-140.637,85

Finanzierungshaushalt Bereichsbudget 1. und 2. Ebene
(Anlage 1b)

Vertretungskörper und allgemeine Verwaltung (Gruppe 0)

MVAG	Mittelverwendungs- und aufbringungsgruppen (1. und 2. Ebene)	RA 2025	VA 2025	RA - VA
311	Einzahlungen aus operativer Verwaltungstätigkeit	43.136,60	41.200,00	1.936,60
3111	Einzahlungen aus eigenen Abgaben			
3112	Einzahlungen aus Ertragsanteilen			
3113	Einzahlungen aus Gebühren			
3114	Einzahlungen aus Leistungen	22.403,21	20.500,00	1.903,21
3115	Einzahlungen aus Besitz und wirtschaftlicher Tätigkeit			
3116	Einzahlungen aus Veräußerung von geringwertigen Wirtschaftsgütern (GWG) und sonstige Einzahlungen	20.733,39	20.700,00	33,39
312	Einzahlungen aus Transfers	17.123,73	17.000,00	123,73
3121	Transferzahlungen von Trägern des öffentlichen Rechts	9.853,81	9.700,00	153,81
3122	Transferzahlungen von Beteiligungen			
3123	Transferzahlungen von Unternehmen (inkl. Finanzunternehmen)			
3124	Transferzahlungen von Haushalten und Organisationen ohne Erwerbscharakter	7.269,92	7.300,00	-30,08
3125	Transferzahlungen vom Ausland			
3126	Investitions- und Tilgungszuschüsse zwischen Unternehmungen und Betrieben der Gebietskörperschaft und der Gebietskörperschaft			
313	Einzahlungen aus Finanzerträgen	0,00	0,00	0,00
3131	Einzahlungen aus Zinserträgen			
3132	Einzahlungen aus Zinsen aus derivativen Finanzinstrumenten mit und ohne Grundgeschäft			
3133	Einzahlungen aus Gewinnentnahmen von marktbestimmten Betrieben			
3134	Sonstige Einzahlungen aus Finanzerträgen			
3135	Einzahlungen aus Dividenden/Gewinnausschüttungen			
31	Summe Einzahlungen operative Gebarung	60.260,33	58.200,00	2.060,33
321	Auszahlungen aus Personalaufwand	399.162,24	382.800,00	16.362,24
3211	Auszahlungen für Personalaufwand (Bezüge, Nebengebühren, und Mehrleistungsvergütungen)	324.991,21	312.700,00	12.291,21
3212	Auszahlungen für gesetzliche und freiwillige Sozialaufwendungen	74.171,03	70.100,00	4.071,03
3213	Auszahlungen aus sonstigem Personalaufwand			
322	Auszahlungen aus Sachaufwand	392.236,46	428.700,00	-36.463,54
3221	Auszahlungen für Gebrauchs- und Verbrauchsgüter, Handelswaren	6.256,20	8.900,00	-2.643,80
3222	Auszahlungen für Verwaltungs- und Betriebsaufwand	44.987,93	49.300,00	-4.312,07
3223	Auszahlungen für Leasing- und Mietaufwand	1.435,83	1.500,00	-64,17
3224	Auszahlungen für Instandhaltung	6.117,38	5.600,00	517,38
3225	Sonstige Auszahlungen aus Sachaufwand	333.439,12	363.400,00	-29.960,88
3226	Auszahlungen aus der Inanspruchnahme von Haftungen			
323	Auszahlungen aus Transfers	69.536,05	69.700,00	-163,95
3231	Transferzahlungen an Träger des öffentlichen Rechts	19.797,78	19.900,00	-102,22

Vertretungskörper und allgemeine Verwaltung (Gruppe 0)

MVAG	Mittelverwendungs- und aufbringungsgruppen (1. und 2. Ebene)	RA 2025	VA 2025	RA - VA
3232	Transferzahlungen an Beteiligungen			
3233	Transferzahlungen an Unternehmen (inkl. Finanzunternehmen)	12.466,33	12.500,00	-33,67
3234	Transferzahlungen an Haushalte und Organisationen ohne Erwerbscharakter	37.271,94	37.300,00	-28,06
3235	Transferzahlungen an das Ausland			
3236	Investitions- und Tilgungszuschüsse zwischen Unternehmungen und Betrieben der Gebietskörperschaft und der Gebietskörperschaft			
324	Auszahlungen aus Finanzaufwand	10.211,97	10.200,00	11,97
3241	Auszahlungen für Zinsen	10.211,97	10.200,00	11,97
3242	Auszahlungen für Zinsen aus derivativen Finanzinstrumenten mit und ohne Grundgeschäft			
3243	Auszahlungen aus Gewinnentnahmen von marktbestimmten Betrieben			
3244	Sonstige Auszahlungen aus Finanzaufwendungen			
32	Summe Auszahlungen operative Gebarung	871.146,72	891.400,00	-20.253,28
SA1	Saldo (1) Geldfluss aus der operativen Gebarung (31 – 32)	-810.886,39	-833.200,00	22.313,61
331	Einzahlungen aus der Investitionstätigkeit	0,00	0,00	0,00
3311	Einzahlungen aus der Veräußerung von immateriellem Vermögen			
3312	Einzahlungen aus der Veräußerung von Grundstücken und Grundstückeinrichtungen			
3313	Einzahlungen aus der Veräußerung von Gebäuden und Bauten			
3314	Einzahlungen aus der Veräußerung von technischen Anlagen, Fahrzeugen und Maschinen			
3315	Einzahlungen aus der Veräußerung von Amts-, Betriebs- und Geschäftsausstattung			
3316	Einzahlungen aus der Veräußerung von Kulturgütern			
3317	Einzahlungen aus der Veräußerung von Beteiligungen			
3318	Einzahlungen aus der Veräußerung von kofinanzierten Schutzbauten			
332	Einzahlungen aus der Rückzahlung von Darlehen sowie gewährten Vorschüssen	0,00	0,00	0,00
3321	Einzahlungen aus Darlehen an Träger des öffentlichen Rechts			
3322	Einzahlungen aus Darlehen an Beteiligungen			
3323	Einzahlungen aus Darlehen an Unternehmen und Haushalte			
3325	Einzahlungen aus Vorschüssen und Anzahlungen			
333	Einzahlungen aus Kapitaltransfers	0,00	0,00	0,00
3331	Kapitaltransferzahlungen von Trägern des öffentlichen Rechts			
3332	Kapitaltransferzahlungen von Beteiligungen			
3333	Kapitaltransferzahlungen von Unternehmen			
3334	Kapitaltransferzahlungen von Haushalten und Organisationen ohne Erwerbscharakter			
3335	Kapitaltransferzahlungen vom Ausland			
33	Summe Einzahlungen investive Gebarung	0,00	0,00	0,00

Vertretungskörper und allgemeine Verwaltung (Gruppe 0)

MVAG	Mittelverwendungs- und aufbringungsgruppen (1. und 2. Ebene)	RA 2025	VA 2025	RA - VA
341	Auszahlungen aus der Investitionstätigkeit	11.444,58	2.500,00	8.944,58
3411	Auszahlungen für den Erwerb von immateriellem Vermögen	10.174,50		10.174,50
3412	Auszahlungen für den Erwerb von Grundstücken und Grundstückseinrichtungen			
3413	Auszahlungen für den Erwerb von Gebäuden und Bauten			
3414	Auszahlungen für den Erwerb von technischen Anlagen, Fahrzeugen und Maschinen			
3415	Auszahlungen für den Erwerb von Amts-, Betriebs- und Geschäftsausstattung	1.270,08	2.500,00	-1.229,92
3416	Auszahlungen für den Erwerb von Kulturgütern			
3417	Auszahlungen für den Erwerb von Beteiligungen			
3418	Auszahlungen für den Erwerb von kofinanzierten Schutzbauten			
342	Auszahlungen aus der Gewährung von Darlehen sowie gewährten Vorschüssen	0,00	0,00	0,00
3421	Auszahlungen von Darlehen an Träger des öffentlichen Rechts			
3422	Auszahlungen von Darlehen an Beteiligungen			
3423	Auszahlungen von Darlehen an Unternehmen und Haushalte			
3425	Auszahlungen von Vorschüssen und Anzahlungen			
343	Auszahlungen aus Kapitaltransfers	5.554,04	7.000,00	-1.445,96
3431	Kapitaltransferzahlungen an Träger des öffentlichen Rechts			
3432	Kapitaltransferzahlungen an Beteiligungen			
3433	Kapitaltransferzahlungen an Unternehmen (Finanzunternehmen)			
3434	Kapitaltransferzahlungen an Haushalte und Organisationen ohne Erwerbscharakter	5.554,04	7.000,00	-1.445,96
3435	Kapitaltransferzahlungen an das Ausland			
34	Summe Auszahlungen investive Gebarung	16.998,62	9.500,00	7.498,62
SA2	Saldo (2) Geldfluss aus der investiven Gebarung (33 – 34)	-16.998,62	-9.500,00	-7.498,62
SA3	Saldo (3) Nettofinanzierungssaldo (Saldo 1 + Saldo 2)	-827.885,01	-842.700,00	14.814,99
351	Einzahlungen aus der Aufnahme von Finanzschulden	0,00	0,00	0,00
3511	Einzahlungen aus empfangenen Darlehen von öffentlichen Körperschaften und Rechtsträgern			
3512	Einzahlungen aus empfangenen Darlehen von Beteiligungen			
3513	Einzahlungen aus empfangenen Darlehen von Unternehmen und privaten Haushalten			
3514	Einzahlungen aus Finanzschulden (Finanzunternehmen)			
3515	Einzahlungen aus Aufnahmen von Leasingverbindlichkeiten			
353	Einzahlungen infolge eines Kapitaltausches bei derivativen Finanzinstrumenten mit Grundgeschäft	0,00	0,00	0,00
3530	Einzahlungen infolge eines Kapitaltausches bei derivativen Finanzinstrumenten mit Grundgeschäft			
355	Einzahlungen aus dem Abgang von Finanzinstrumenten	0,00	0,00	0,00

Vertretungskörper und allgemeine Verwaltung (Gruppe 0)

MVAG	Mittelverwendungs- und aufbringungsgruppen (1. und 2. Ebene)	RA 2025	VA 2025	RA - VA
3550	Einzahlungen aus dem Abgang von Finanzinstrumenten			
35	Summe Einzahlungen aus der Finanzierungstätigkeit	0,00	0,00	0,00
361	Auszahlungen aus der Tilgung von Finanzschulden	21.475,65	21.400,00	75,65
3611	Auszahlungen aus empfangenen Darlehen von öffentlichen Körperschaften und Rechtsträgern	21.475,65	21.400,00	75,65
3612	Auszahlungen aus empfangenen Darlehen von Beteiligungen			
3613	Auszahlungen aus empfangenen Darlehen von Unternehmen und privaten Haushalten			
3614	Auszahlungen aus Finanzschulden			
3615	Auszahlungen aus Rückzahlungen von Leasingverbindlichkeiten			
363	Auszahlungen infolge eines Kapitaltausches bei derivativen Finanzinstrumenten mit Grundgeschäft	0,00	0,00	0,00
3630	Auszahlungen infolge eines Kapitaltausches bei derivativen Finanzinstrumenten mit Grundgeschäft			
365	Auszahlungen für den Erwerb von Finanzinstrumenten	0,00	0,00	0,00
3650	Auszahlungen für den Erwerb von Finanzinstrumenten			
36	Summe Auszahlungen aus der Finanzierungstätigkeit	21.475,65	21.400,00	75,65
SA4	Saldo (4) Geldfluss aus der Finanzierungstätigkeit (35 – 36)	-21.475,65	-21.400,00	-75,65
SA5	Saldo (5) Geldfluss aus der voranschlagswirksamen Gebarung (Saldo 3 + Saldo 4)	-849.360,66	-864.100,00	14.739,34

Öffentliche Ordnung und Sicherheit (Gruppe 1)

MVAG	Mittelverwendungs- und aufbringungsgruppen (1. und 2. Ebene)	RA 2025	VA 2025	RA - VA
311	Einzahlungen aus operativer Verwaltungstätigkeit	9.079,16	8.400,00	679,16
3111	Einzahlungen aus eigenen Abgaben			
3112	Einzahlungen aus Ertragsanteilen			
3113	Einzahlungen aus Gebühren			
3114	Einzahlungen aus Leistungen	6.714,39	6.000,00	714,39
3115	Einzahlungen aus Besitz und wirtschaftlicher Tätigkeit			
3116	Einzahlungen aus Veräußerung von geringwertigen Wirtschaftsgütern (GWG) und sonstige Einzahlungen	2.364,77	2.400,00	-35,23
312	Einzahlungen aus Transfers	0,00	0,00	0,00
3121	Transferzahlungen von Trägern des öffentlichen Rechts			
3122	Transferzahlungen von Beteiligungen			
3123	Transferzahlungen von Unternehmen (inkl. Finanzunternehmen)			
3124	Transferzahlungen von Haushalten und Organisationen ohne Erwerbscharakter			
3125	Transferzahlungen vom Ausland			
3126	Investitions- und Tilgungszuschüsse zwischen Unternehmungen und Betrieben der Gebietskörperschaft und der Gebietskörperschaft			
313	Einzahlungen aus Finanzerträgen	0,00	0,00	0,00
3131	Einzahlungen aus Zinserträgen			
3132	Einzahlungen aus Zinsen aus derivativen Finanzinstrumenten mit und ohne Grundgeschäft			
3133	Einzahlungen aus Gewinnentnahmen von marktbestimmten Betrieben			
3134	Sonstige Einzahlungen aus Finanzerträgen			
3135	Einzahlungen aus Dividenden/Gewinnausschüttungen			
31	Summe Einzahlungen operative Gebarung	9.079,16	8.400,00	679,16
321	Auszahlungen aus Personalaufwand	0,00	0,00	0,00
3211	Auszahlungen für Personalaufwand (Bezüge, Nebengebühren, und Mehrleistungsvergütungen)			
3212	Auszahlungen für gesetzliche und freiwillige Sozialaufwendungen			
3213	Auszahlungen aus sonstigem Personalaufwand			
322	Auszahlungen aus Sachaufwand	17.371,37	17.700,00	-328,63
3221	Auszahlungen für Verbrauchs- und Verbrauchsgüter, Handelswaren			
3222	Auszahlungen für Verwaltungs- und Betriebsaufwand	16.734,55	16.700,00	34,55
3223	Auszahlungen für Leasing- und Mietaufwand			
3224	Auszahlungen für Instandhaltung			
3225	Sonstige Auszahlungen aus Sachaufwand	636,82	1.000,00	-363,18
3226	Auszahlungen aus der Inanspruchnahme von Haftungen			
323	Auszahlungen aus Transfers	8.615,88	7.800,00	815,88
3231	Transferzahlungen an Träger des öffentlichen Rechts	8.615,88	7.800,00	815,88

Öffentliche Ordnung und Sicherheit (Gruppe 1)

MVAG	Mittelverwendungs- und aufbringungsgruppen (1. und 2. Ebene)	RA 2025	VA 2025	RA - VA
3232	Transferzahlungen an Beteiligungen			
3233	Transferzahlungen an Unternehmen (inkl. Finanzunternehmen)			
3234	Transferzahlungen an Haushalte und Organisationen ohne Erwerbscharakter			
3235	Transferzahlungen an das Ausland			
3236	Investitions- und Tilgungszuschüsse zwischen Unternehmungen und Betrieben der Gebietskörperschaft und der Gebietskörperschaft			
324	Auszahlungen aus Finanzaufwand	0,00	0,00	0,00
3241	Auszahlungen für Zinsen			
3242	Auszahlungen für Zinsen aus derivativen Finanzinstrumenten mit und ohne Grundgeschäft			
3243	Auszahlungen aus Gewinnentnahmen von marktbestimmten Betrieben			
3244	Sonstige Auszahlungen aus Finanzaufwendungen			
32	Summe Auszahlungen operative Gebarung	25.987,25	25.500,00	487,25
SA1	Saldo (1) Geldfluss aus der operativen Gebarung (31 – 32)	-16.908,09	-17.100,00	191,91
331	Einzahlungen aus der Investitionstätigkeit	0,00	0,00	0,00
3311	Einzahlungen aus der Veräußerung von immateriellem Vermögen			
3312	Einzahlungen aus der Veräußerung von Grundstücken und Grundstückeinrichtungen			
3313	Einzahlungen aus der Veräußerung von Gebäuden und Bauten			
3314	Einzahlungen aus der Veräußerung von technischen Anlagen, Fahrzeugen und Maschinen			
3315	Einzahlungen aus der Veräußerung von Amts-, Betriebs- und Geschäftsausstattung			
3316	Einzahlungen aus der Veräußerung von Kulturgütern			
3317	Einzahlungen aus der Veräußerung von Beteiligungen			
3318	Einzahlungen aus der Veräußerung von kofinanzierten Schutzbauten			
332	Einzahlungen aus der Rückzahlung von Darlehen sowie gewährten Vorschüssen	0,00	0,00	0,00
3321	Einzahlungen aus Darlehen an Träger des öffentlichen Rechts			
3322	Einzahlungen aus Darlehen an Beteiligungen			
3323	Einzahlungen aus Darlehen an Unternehmen und Haushalte			
3325	Einzahlungen aus Vorschüssen und Anzahlungen			
333	Einzahlungen aus Kapitaltransfers	61.130,00	61.200,00	-70,00
3331	Kapitaltransferzahlungen von Trägern des öffentlichen Rechts	61.130,00	61.200,00	-70,00
3332	Kapitaltransferzahlungen von Beteiligungen			
3333	Kapitaltransferzahlungen von Unternehmen			
3334	Kapitaltransferzahlungen von Haushalten und Organisationen ohne Erwerbscharakter			
3335	Kapitaltransferzahlungen vom Ausland			
33	Summe Einzahlungen investive Gebarung	61.130,00	61.200,00	-70,00

Öffentliche Ordnung und Sicherheit (Gruppe 1)

MVAG	Mittelverwendungs- und aufbringungsgruppen (1. und 2. Ebene)	RA 2025	VA 2025	RA - VA
341	Auszahlungen aus der Investitionstätigkeit	104.793,55	104.800,00	-6,45
3411	Auszahlungen für den Erwerb von immateriellem Vermögen			
3412	Auszahlungen für den Erwerb von Grundstücken und Grundstückseinrichtungen			
3413	Auszahlungen für den Erwerb von Gebäuden und Bauten			
3414	Auszahlungen für den Erwerb von technischen Anlagen, Fahrzeugen und Maschinen	104.793,55	104.800,00	-6,45
3415	Auszahlungen für den Erwerb von Amts-, Betriebs- und Geschäftsausstattung			
3416	Auszahlungen für den Erwerb von Kulturgütern			
3417	Auszahlungen für den Erwerb von Beteiligungen			
3418	Auszahlungen für den Erwerb von kofinanzierten Schutzbauten			
342	Auszahlungen aus der Gewährung von Darlehen sowie gewährten Vorschüssen	0,00	0,00	0,00
3421	Auszahlungen von Darlehen an Träger des öffentlichen Rechts			
3422	Auszahlungen von Darlehen an Beteiligungen			
3423	Auszahlungen von Darlehen an Unternehmen und Haushalte			
3425	Auszahlungen von Vorschüssen und Anzahlungen			
343	Auszahlungen aus Kapitaltransfers	23.643,14	24.000,00	-356,86
3431	Kapitaltransferzahlungen an Träger des öffentlichen Rechts	23.643,14	24.000,00	-356,86
3432	Kapitaltransferzahlungen an Beteiligungen			
3433	Kapitaltransferzahlungen an Unternehmen (Finanzunternehmen)			
3434	Kapitaltransferzahlungen an Haushalte und Organisationen ohne Erwerbscharakter			
3435	Kapitaltransferzahlungen an das Ausland			
34	Summe Auszahlungen investive Gebarung	128.436,69	128.800,00	-363,31
SA2	Saldo (2) Geldfluss aus der investiven Gebarung (33 – 34)	-67.306,69	-67.600,00	293,31
SA3	Saldo (3) Nettofinanzierungssaldo (Saldo 1 + Saldo 2)	-84.214,78	-84.700,00	485,22
351	Einzahlungen aus der Aufnahme von Finanzschulden	0,00	0,00	0,00
3511	Einzahlungen aus empfangenen Darlehen von öffentlichen Körperschaften und Rechtsträgern			
3512	Einzahlungen aus empfangenen Darlehen von Beteiligungen			
3513	Einzahlungen aus empfangenen Darlehen von Unternehmen und privaten Haushalten			
3514	Einzahlungen aus Finanzschulden (Finanzunternehmen)			
3515	Einzahlungen aus Aufnahmen von Leasingverbindlichkeiten			
353	Einzahlungen infolge eines Kapitaltausches bei derivativen Finanzinstrumenten mit Grundgeschäft	0,00	0,00	0,00
3530	Einzahlungen infolge eines Kapitaltausches bei derivativen Finanzinstrumenten mit Grundgeschäft			
355	Einzahlungen aus dem Abgang von Finanzinstrumenten	0,00	0,00	0,00

Öffentliche Ordnung und Sicherheit (Gruppe 1)

MVAG	Mittelverwendungs- und aufbringungsgruppen (1. und 2. Ebene)	RA 2025	VA 2025	RA - VA
3550	Einzahlungen aus dem Abgang von Finanzinstrumenten			
35	Summe Einzahlungen aus der Finanzierungstätigkeit	0,00	0,00	0,00
361	Auszahlungen aus der Tilgung von Finanzschulden	0,00	0,00	0,00
3611	Auszahlungen aus empfangenen Darlehen von öffentlichen Körperschaften und Rechtsträgern			
3612	Auszahlungen aus empfangenen Darlehen von Beteiligungen			
3613	Auszahlungen aus empfangenen Darlehen von Unternehmen und privaten Haushalten			
3614	Auszahlungen aus Finanzschulden			
3615	Auszahlungen aus Rückzahlungen von Leasingverbindlichkeiten			
363	Auszahlungen infolge eines Kapitaltausches bei derivativen Finanzinstrumenten mit Grundgeschäft	0,00	0,00	0,00
3630	Auszahlungen infolge eines Kapitaltausches bei derivativen Finanzinstrumenten mit Grundgeschäft			
365	Auszahlungen für den Erwerb von Finanzinstrumenten	0,00	0,00	0,00
3650	Auszahlungen für den Erwerb von Finanzinstrumenten			
36	Summe Auszahlungen aus der Finanzierungstätigkeit	0,00	0,00	0,00
SA4	Saldo (4) Geldfluss aus der Finanzierungstätigkeit (35 – 36)	0,00	0,00	0,00
SA5	Saldo (5) Geldfluss aus der voranschlagswirksamen Gebarung (Saldo 3 + Saldo 4)	-84.214,78	-84.700,00	485,22

Unterricht, Erziehung, Sport und Wissenschaft (Gruppe 2)

MVAG	Mittelverwendungs- und aufbringungsgruppen (1. und 2. Ebene)	RA 2025	VA 2025	RA - VA
311	Einzahlungen aus operativer Verwaltungstätigkeit	92.078,13	86.700,00	5.378,13
3111	Einzahlungen aus eigenen Abgaben			
3112	Einzahlungen aus Ertragsanteilen			
3113	Einzahlungen aus Gebühren			
3114	Einzahlungen aus Leistungen	19.751,00	20.700,00	-949,00
3115	Einzahlungen aus Besitz und wirtschaftlicher Tätigkeit			
3116	Einzahlungen aus Veräußerung von geringwertigen Wirtschaftsgütern (GWG) und sonstige Einzahlungen	72.327,13	66.000,00	6.327,13
312	Einzahlungen aus Transfers	134.974,49	119.700,00	15.274,49
3121	Transferzahlungen von Trägern des öffentlichen Rechts	134.974,49	119.700,00	15.274,49
3122	Transferzahlungen von Beteiligungen			
3123	Transferzahlungen von Unternehmen (inkl. Finanzunternehmen)			
3124	Transferzahlungen von Haushalten und Organisationen ohne Erwerbscharakter			
3125	Transferzahlungen vom Ausland			
3126	Investitions- und Tilgungszuschüsse zwischen Unternehmungen und Betrieben der Gebietskörperschaft und der Gebietskörperschaft			
313	Einzahlungen aus Finanzerträgen	0,00	0,00	0,00
3131	Einzahlungen aus Zinserträgen			
3132	Einzahlungen aus Zinsen aus derivativen Finanzinstrumenten mit und ohne Grundgeschäft			
3133	Einzahlungen aus Gewinnentnahmen von marktbestimmten Betrieben			
3134	Sonstige Einzahlungen aus Finanzerträgen			
3135	Einzahlungen aus Dividenden/Gewinnausschüttungen			
31	Summe Einzahlungen operative Gebarung	227.052,62	206.400,00	20.652,62
321	Auszahlungen aus Personalaufwand	319.656,11	331.800,00	-12.143,89
3211	Auszahlungen für Personalaufwand (Bezüge, Nebengebühren, und Mehrleistungsvergütungen)	255.477,71	267.900,00	-12.422,29
3212	Auszahlungen für gesetzliche und freiwillige Sozialaufwendungen	64.178,40	63.900,00	278,40
3213	Auszahlungen aus sonstigem Personalaufwand			
322	Auszahlungen aus Sachaufwand	247.795,02	253.400,00	-5.604,98
3221	Auszahlungen für Gebrauchs- und Verbrauchsgüter, Handelswaren	23.554,44	26.500,00	-2.945,56
3222	Auszahlungen für Verwaltungs- und Betriebsaufwand	48.935,80	55.600,00	-6.664,20
3223	Auszahlungen für Leasing- und Mietaufwand	1.400,70	1.500,00	-99,30
3224	Auszahlungen für Instandhaltung	48.746,61	49.500,00	-753,39
3225	Sonstige Auszahlungen aus Sachaufwand	125.157,47	120.300,00	4.857,47
3226	Auszahlungen aus der Inanspruchnahme von Haftungen			
323	Auszahlungen aus Transfers	249.690,27	249.700,00	-9,73
3231	Transferzahlungen an Träger des öffentlichen Rechts	246.163,72	244.400,00	1.763,72

Unterricht, Erziehung, Sport und Wissenschaft (Gruppe 2)

MVAG	Mittelverwendungs- und aufbringungsgruppen (1. und 2. Ebene)	RA 2025	VA 2025	RA - VA
3232	Transferzahlungen an Beteiligungen			
3233	Transferzahlungen an Unternehmen (inkl. Finanzunternehmen)			
3234	Transferzahlungen an Haushalte und Organisationen ohne Erwerbscharakter	3.526,55	5.300,00	-1.773,45
3235	Transferzahlungen an das Ausland			
3236	Investitions- und Tilgungszuschüsse zwischen Unternehmungen und Betrieben der Gebietskörperschaft und der Gebietskörperschaft			
324	Auszahlungen aus Finanzaufwand	51.584,50	51.700,00	-115,50
3241	Auszahlungen für Zinsen	51.584,50	51.700,00	-115,50
3242	Auszahlungen für Zinsen aus derivativen Finanzinstrumenten mit und ohne Grundgeschäft			
3243	Auszahlungen aus Gewinnentnahmen von marktbestimmten Betrieben			
3244	Sonstige Auszahlungen aus Finanzaufwendungen			
32	Summe Auszahlungen operative Gebarung	868.725,90	886.600,00	-17.874,10
SA1	Saldo (1) Geldfluss aus der operativen Gebarung (31 – 32)	-641.673,28	-680.200,00	38.526,72
331	Einzahlungen aus der Investitionstätigkeit	0,00	0,00	0,00
3311	Einzahlungen aus der Veräußerung von immateriellem Vermögen			
3312	Einzahlungen aus der Veräußerung von Grundstücken und Grundstückeinrichtungen			
3313	Einzahlungen aus der Veräußerung von Gebäuden und Bauten			
3314	Einzahlungen aus der Veräußerung von technischen Anlagen, Fahrzeugen und Maschinen			
3315	Einzahlungen aus der Veräußerung von Amts-, Betriebs- und Geschäftsausstattung			
3316	Einzahlungen aus der Veräußerung von Kulturgütern			
3317	Einzahlungen aus der Veräußerung von Beteiligungen			
3318	Einzahlungen aus der Veräußerung von kofinanzierten Schutzbauten			
332	Einzahlungen aus der Rückzahlung von Darlehen sowie gewährten Vorschüssen	0,00	0,00	0,00
3321	Einzahlungen aus Darlehen an Träger des öffentlichen Rechts			
3322	Einzahlungen aus Darlehen an Beteiligungen			
3323	Einzahlungen aus Darlehen an Unternehmen und Haushalte			
3325	Einzahlungen aus Vorschüssen und Anzahlungen			
333	Einzahlungen aus Kapitaltransfers	0,00	0,00	0,00
3331	Kapitaltransferzahlungen von Trägern des öffentlichen Rechts			
3332	Kapitaltransferzahlungen von Beteiligungen			
3333	Kapitaltransferzahlungen von Unternehmen			
3334	Kapitaltransferzahlungen von Haushalten und Organisationen ohne Erwerbscharakter			
3335	Kapitaltransferzahlungen vom Ausland			
33	Summe Einzahlungen investive Gebarung	0,00	0,00	0,00

Unterricht, Erziehung, Sport und Wissenschaft (Gruppe 2)

MVAG	Mittelverwendungs- und aufbringungsgruppen (1. und 2. Ebene)	RA 2025	VA 2025	RA - VA
341	Auszahlungen aus der Investitionstätigkeit	8.688,34	13.000,00	-4.311,66
3411	Auszahlungen für den Erwerb von immateriellem Vermögen			
3412	Auszahlungen für den Erwerb von Grundstücken und Grundstückseinrichtungen			
3413	Auszahlungen für den Erwerb von Gebäuden und Bauten			
3414	Auszahlungen für den Erwerb von technischen Anlagen, Fahrzeugen und Maschinen			
3415	Auszahlungen für den Erwerb von Amts-, Betriebs- und Geschäftsausstattung	8.688,34	13.000,00	-4.311,66
3416	Auszahlungen für den Erwerb von Kulturgütern			
3417	Auszahlungen für den Erwerb von Beteiligungen			
3418	Auszahlungen für den Erwerb von kofinanzierten Schutzbauten			
342	Auszahlungen aus der Gewährung von Darlehen sowie gewährten Vorschüssen	0,00	0,00	0,00
3421	Auszahlungen von Darlehen an Träger des öffentlichen Rechts			
3422	Auszahlungen von Darlehen an Beteiligungen			
3423	Auszahlungen von Darlehen an Unternehmen und Haushalte			
3425	Auszahlungen von Vorschüssen und Anzahlungen			
343	Auszahlungen aus Kapitaltransfers	0,00	0,00	0,00
3431	Kapitaltransferzahlungen an Träger des öffentlichen Rechts			
3432	Kapitaltransferzahlungen an Beteiligungen			
3433	Kapitaltransferzahlungen an Unternehmen (Finanzunternehmen)			
3434	Kapitaltransferzahlungen an Haushalte und Organisationen ohne Erwerbscharakter			
3435	Kapitaltransferzahlungen an das Ausland			
34	Summe Auszahlungen investive Gebarung	8.688,34	13.000,00	-4.311,66
SA2	Saldo (2) Geldfluss aus der investiven Gebarung (33 – 34)	-8.688,34	-13.000,00	4.311,66
SA3	Saldo (3) Nettofinanzierungssaldo (Saldo 1 + Saldo 2)	-650.361,62	-693.200,00	42.838,38
351	Einzahlungen aus der Aufnahme von Finanzschulden	0,00	0,00	0,00
3511	Einzahlungen aus empfangenen Darlehen von öffentlichen Körperschaften und Rechtsträgern			
3512	Einzahlungen aus empfangenen Darlehen von Beteiligungen			
3513	Einzahlungen aus empfangenen Darlehen von Unternehmen und privaten Haushalten			
3514	Einzahlungen aus Finanzschulden (Finanzunternehmen)			
3515	Einzahlungen aus Aufnahmen von Leasingverbindlichkeiten			
353	Einzahlungen infolge eines Kapitaltausches bei derivativen Finanzinstrumenten mit Grundgeschäft	0,00	0,00	0,00
3530	Einzahlungen infolge eines Kapitaltausches bei derivativen Finanzinstrumenten mit Grundgeschäft			
355	Einzahlungen aus dem Abgang von Finanzinstrumenten	0,00	0,00	0,00

Unterricht, Erziehung, Sport und Wissenschaft (Gruppe 2)

MVAG	Mittelverwendungs- und aufbringungsgruppen (1. und 2. Ebene)	RA 2025	VA 2025	RA - VA
3550	Einzahlungen aus dem Abgang von Finanzinstrumenten			
35	Summe Einzahlungen aus der Finanzierungstätigkeit	0,00	0,00	0,00
361	Auszahlungen aus der Tilgung von Finanzschulden	66.421,25	66.400,00	21,25
3611	Auszahlungen aus empfangenen Darlehen von öffentlichen Körperschaften und Rechtsträgern	66.421,25	66.400,00	21,25
3612	Auszahlungen aus empfangenen Darlehen von Beteiligungen			
3613	Auszahlungen aus empfangenen Darlehen von Unternehmen und privaten Haushalten			
3614	Auszahlungen aus Finanzschulden			
3615	Auszahlungen aus Rückzahlungen von Leasingverbindlichkeiten			
363	Auszahlungen infolge eines Kapitaltausches bei derivativen Finanzinstrumenten mit Grundgeschäft	0,00	0,00	0,00
3630	Auszahlungen infolge eines Kapitaltausches bei derivativen Finanzinstrumenten mit Grundgeschäft			
365	Auszahlungen für den Erwerb von Finanzinstrumenten	0,00	0,00	0,00
3650	Auszahlungen für den Erwerb von Finanzinstrumenten			
36	Summe Auszahlungen aus der Finanzierungstätigkeit	66.421,25	66.400,00	21,25
SA4	Saldo (4) Geldfluss aus der Finanzierungstätigkeit (35 – 36)	-66.421,25	-66.400,00	-21,25
SA5	Saldo (5) Geldfluss aus der voranschlagswirksamen Gebarung (Saldo 3 + Saldo 4)	-716.782,87	-759.600,00	42.817,13

Kunst, Kultur und Kultus (Gruppe 3)

MVAG	Mittelverwendungs- und aufbringungsgruppen (1. und 2. Ebene)	RA 2025	VA 2025	RA - VA
311	Einzahlungen aus operativer Verwaltungstätigkeit	6.714,84	1.700,00	5.014,84
3111	Einzahlungen aus eigenen Abgaben			
3112	Einzahlungen aus Ertragsanteilen			
3113	Einzahlungen aus Gebühren			
3114	Einzahlungen aus Leistungen	6.714,84	1.700,00	5.014,84
3115	Einzahlungen aus Besitz und wirtschaftlicher Tätigkeit			
3116	Einzahlungen aus Veräußerung von geringwertigen Wirtschaftsgütern (GWG) und sonstige Einzahlungen			
312	Einzahlungen aus Transfers	0,00	0,00	0,00
3121	Transferzahlungen von Trägern des öffentlichen Rechts			
3122	Transferzahlungen von Beteiligungen			
3123	Transferzahlungen von Unternehmen (inkl. Finanzunternehmen)			
3124	Transferzahlungen von Haushalten und Organisationen ohne Erwerbscharakter			
3125	Transferzahlungen vom Ausland			
3126	Investitions- und Tilgungszuschüsse zwischen Unternehmungen und Betrieben der Gebietskörperschaft und der Gebietskörperschaft			
313	Einzahlungen aus Finanzerträgen	0,00	0,00	0,00
3131	Einzahlungen aus Zinserträgen			
3132	Einzahlungen aus Zinsen aus derivativen Finanzinstrumenten mit und ohne Grundgeschäft			
3133	Einzahlungen aus Gewinnentnahmen von marktbestimmten Betrieben			
3134	Sonstige Einzahlungen aus Finanzerträgen			
3135	Einzahlungen aus Dividenden/Gewinnausschüttungen			
31	Summe Einzahlungen operative Gebarung	6.714,84	1.700,00	5.014,84
321	Auszahlungen aus Personalaufwand	0,00	0,00	0,00
3211	Auszahlungen für Personalaufwand (Bezüge, Nebengebühren, und Mehrleistungsvergütungen)			
3212	Auszahlungen für gesetzliche und freiwillige Sozialaufwendungen			
3213	Auszahlungen aus sonstigem Personalaufwand			
322	Auszahlungen aus Sachaufwand	36.539,44	44.000,00	-7.460,56
3221	Auszahlungen für Gebrauchs- und Verbrauchsgüter, Handelswaren		900,00	-900,00
3222	Auszahlungen für Verwaltungs- und Betriebsaufwand			
3223	Auszahlungen für Leasing- und Mietaufwand			
3224	Auszahlungen für Instandhaltung		700,00	-700,00
3225	Sonstige Auszahlungen aus Sachaufwand	36.539,44	42.400,00	-5.860,56
3226	Auszahlungen aus der Inanspruchnahme von Haftungen			
323	Auszahlungen aus Transfers	104.602,50	122.800,00	-18.197,50
3231	Transferzahlungen an Träger des öffentlichen Rechts	101.470,50	117.800,00	-16.329,50

Kunst, Kultur und Kultus (Gruppe 3)

MVAG	Mittelverwendungs- und aufbringungsgruppen (1. und 2. Ebene)	RA 2025	VA 2025	RA - VA
3232	Transferzahlungen an Beteiligungen			
3233	Transferzahlungen an Unternehmen (inkl. Finanzunternehmen)			
3234	Transferzahlungen an Haushalte und Organisationen ohne Erwerbscharakter	3.132,00	5.000,00	-1.868,00
3235	Transferzahlungen an das Ausland			
3236	Investitions- und Tilgungszuschüsse zwischen Unternehmungen und Betrieben der Gebietskörperschaft und der Gebietskörperschaft			
324	Auszahlungen aus Finanzaufwand	0,00	0,00	0,00
3241	Auszahlungen für Zinsen			
3242	Auszahlungen für Zinsen aus derivativen Finanzinstrumenten mit und ohne Grundgeschäft			
3243	Auszahlungen aus Gewinnentnahmen von marktbestimmten Betrieben			
3244	Sonstige Auszahlungen aus Finanzaufwendungen			
32	Summe Auszahlungen operative Gebarung	141.141,94	166.800,00	-25.658,06
SA1	Saldo (1) Geldfluss aus der operativen Gebarung (31 – 32)	-134.427,10	-165.100,00	30.672,90
331	Einzahlungen aus der Investitionstätigkeit	0,00	0,00	0,00
3311	Einzahlungen aus der Veräußerung von immateriellem Vermögen			
3312	Einzahlungen aus der Veräußerung von Grundstücken und Grundstückeinrichtungen			
3313	Einzahlungen aus der Veräußerung von Gebäuden und Bauten			
3314	Einzahlungen aus der Veräußerung von technischen Anlagen, Fahrzeugen und Maschinen			
3315	Einzahlungen aus der Veräußerung von Amts-, Betriebs- und Geschäftsausstattung			
3316	Einzahlungen aus der Veräußerung von Kulturgütern			
3317	Einzahlungen aus der Veräußerung von Beteiligungen			
3318	Einzahlungen aus der Veräußerung von kofinanzierten Schutzbauten			
332	Einzahlungen aus der Rückzahlung von Darlehen sowie gewährten Vorschüssen	0,00	0,00	0,00
3321	Einzahlungen aus Darlehen an Träger des öffentlichen Rechts			
3322	Einzahlungen aus Darlehen an Beteiligungen			
3323	Einzahlungen aus Darlehen an Unternehmen und Haushalte			
3325	Einzahlungen aus Vorschüssen und Anzahlungen			
333	Einzahlungen aus Kapitaltransfers	0,00	0,00	0,00
3331	Kapitaltransferzahlungen von Trägern des öffentlichen Rechts			
3332	Kapitaltransferzahlungen von Beteiligungen			
3333	Kapitaltransferzahlungen von Unternehmen			
3334	Kapitaltransferzahlungen von Haushalten und Organisationen ohne Erwerbscharakter			
3335	Kapitaltransferzahlungen vom Ausland			
33	Summe Einzahlungen investive Gebarung	0,00	0,00	0,00

Kunst, Kultur und Kultus (Gruppe 3)

MVAG	Mittelverwendungs- und aufbringungsgruppen (1. und 2. Ebene)	RA 2025	VA 2025	RA - VA
341	Auszahlungen aus der Investitionstätigkeit	0,00	0,00	0,00
3411	Auszahlungen für den Erwerb von immateriellem Vermögen			
3412	Auszahlungen für den Erwerb von Grundstücken und Grundstückseinrichtungen			
3413	Auszahlungen für den Erwerb von Gebäuden und Bauten			
3414	Auszahlungen für den Erwerb von technischen Anlagen, Fahrzeugen und Maschinen			
3415	Auszahlungen für den Erwerb von Amts-, Betriebs- und Geschäftsausstattung			
3416	Auszahlungen für den Erwerb von Kulturgütern			
3417	Auszahlungen für den Erwerb von Beteiligungen			
3418	Auszahlungen für den Erwerb von kofinanzierten Schutzbauten			
342	Auszahlungen aus der Gewährung von Darlehen sowie gewährten Vorschüssen	0,00	0,00	0,00
3421	Auszahlungen von Darlehen an Träger des öffentlichen Rechts			
3422	Auszahlungen von Darlehen an Beteiligungen			
3423	Auszahlungen von Darlehen an Unternehmen und Haushalte			
3425	Auszahlungen von Vorschüssen und Anzahlungen			
343	Auszahlungen aus Kapitaltransfers	0,00	0,00	0,00
3431	Kapitaltransferzahlungen an Träger des öffentlichen Rechts			
3432	Kapitaltransferzahlungen an Beteiligungen			
3433	Kapitaltransferzahlungen an Unternehmen (Finanzunternehmen)			
3434	Kapitaltransferzahlungen an Haushalte und Organisationen ohne Erwerbscharakter			
3435	Kapitaltransferzahlungen an das Ausland			
34	Summe Auszahlungen investive Gebarung	0,00	0,00	0,00
SA2	Saldo (2) Geldfluss aus der investiven Gebarung (33 – 34)	0,00	0,00	0,00
SA3	Saldo (3) Nettofinanzierungssaldo (Saldo 1 + Saldo 2)	-134.427,10	-165.100,00	30.672,90
351	Einzahlungen aus der Aufnahme von Finanzschulden	0,00	0,00	0,00
3511	Einzahlungen aus empfangenen Darlehen von öffentlichen Körperschaften und Rechtsträgern			
3512	Einzahlungen aus empfangenen Darlehen von Beteiligungen			
3513	Einzahlungen aus empfangenen Darlehen von Unternehmen und privaten Haushalten			
3514	Einzahlungen aus Finanzschulden (Finanzunternehmen)			
3515	Einzahlungen aus Aufnahmen von Leasingverbindlichkeiten			
353	Einzahlungen infolge eines Kapitaltausches bei derivativen Finanzinstrumenten mit Grundgeschäft	0,00	0,00	0,00
3530	Einzahlungen infolge eines Kapitaltausches bei derivativen Finanzinstrumenten mit Grundgeschäft			
355	Einzahlungen aus dem Abgang von Finanzinstrumenten	0,00	0,00	0,00

Kunst, Kultur und Kultus (Gruppe 3)

MVAG	Mittelverwendungs- und aufbringungsgruppen (1. und 2. Ebene)	RA 2025	VA 2025	RA - VA
3550	Einzahlungen aus dem Abgang von Finanzinstrumenten			
35	Summe Einzahlungen aus der Finanzierungstätigkeit	0,00	0,00	0,00
361	Auszahlungen aus der Tilgung von Finanzschulden	0,00	0,00	0,00
3611	Auszahlungen aus empfangenen Darlehen von öffentlichen Körperschaften und Rechtsträgern			
3612	Auszahlungen aus empfangenen Darlehen von Beteiligungen			
3613	Auszahlungen aus empfangenen Darlehen von Unternehmen und privaten Haushalten			
3614	Auszahlungen aus Finanzschulden			
3615	Auszahlungen aus Rückzahlungen von Leasingverbindlichkeiten			
363	Auszahlungen infolge eines Kapitaltausches bei derivativen Finanzinstrumenten mit Grundgeschäft	0,00	0,00	0,00
3630	Auszahlungen infolge eines Kapitaltausches bei derivativen Finanzinstrumenten mit Grundgeschäft			
365	Auszahlungen für den Erwerb von Finanzinstrumenten	0,00	0,00	0,00
3650	Auszahlungen für den Erwerb von Finanzinstrumenten			
36	Summe Auszahlungen aus der Finanzierungstätigkeit	0,00	0,00	0,00
SA4	Saldo (4) Geldfluss aus der Finanzierungstätigkeit (35 – 36)	0,00	0,00	0,00
SA5	Saldo (5) Geldfluss aus der voranschlagswirksamen Gebarung (Saldo 3 + Saldo 4)	-134.427,10	-165.100,00	30.672,90

Soziale Wohlfahrt und Wohnbauförderung (Gruppe 4)

MVAG	Mittelverwendungs- und aufbringungsgruppen (1. und 2. Ebene)	RA 2025	VA 2025	RA - VA
311	Einzahlungen aus operativer Verwaltungstätigkeit	51.654,94	47.400,00	4.254,94
3111	Einzahlungen aus eigenen Abgaben			
3112	Einzahlungen aus Ertragsanteilen			
3113	Einzahlungen aus Gebühren			
3114	Einzahlungen aus Leistungen	9.387,00	9.400,00	-13,00
3115	Einzahlungen aus Besitz und wirtschaftlicher Tätigkeit			
3116	Einzahlungen aus Veräußerung von geringwertigen Wirtschaftsgütern (GWG) und sonstige Einzahlungen	42.267,94	38.000,00	4.267,94
312	Einzahlungen aus Transfers	62.375,74	62.200,00	175,74
3121	Transferzahlungen von Trägern des öffentlichen Rechts	62.375,74	62.200,00	175,74
3122	Transferzahlungen von Beteiligungen			
3123	Transferzahlungen von Unternehmen (inkl. Finanzunternehmen)			
3124	Transferzahlungen von Haushalten und Organisationen ohne Erwerbscharakter			
3125	Transferzahlungen vom Ausland			
3126	Investitions- und Tilgungszuschüsse zwischen Unternehmungen und Betrieben der Gebietskörperschaft und der Gebietskörperschaft			
313	Einzahlungen aus Finanzerträgen	0,00	0,00	0,00
3131	Einzahlungen aus Zinserträgen			
3132	Einzahlungen aus Zinsen aus derivativen Finanzinstrumenten mit und ohne Grundgeschäft			
3133	Einzahlungen aus Gewinnentnahmen von marktbestimmten Betrieben			
3134	Sonstige Einzahlungen aus Finanzerträgen			
3135	Einzahlungen aus Dividenden/Gewinnausschüttungen			
31	Summe Einzahlungen operative Gebarung	114.030,68	109.600,00	4.430,68
321	Auszahlungen aus Personalaufwand	50.875,16	47.400,00	3.475,16
3211	Auszahlungen für Personalaufwand (Bezüge, Nebengebühren, und Mehrleistungsvergütungen)	40.558,03	40.100,00	458,03
3212	Auszahlungen für gesetzliche und freiwillige Sozialaufwendungen	10.317,13	7.300,00	3.017,13
3213	Auszahlungen aus sonstigem Personalaufwand			
322	Auszahlungen aus Sachaufwand	43.323,11	42.800,00	523,11
3221	Auszahlungen für Gebrauchs- und Verbrauchsgüter, Handelswaren	1.941,03	1.900,00	41,03
3222	Auszahlungen für Verwaltungs- und Betriebsaufwand	2.089,15	1.900,00	189,15
3223	Auszahlungen für Leasing- und Mietaufwand			
3224	Auszahlung für Instandhaltung	494,48	500,00	-5,52
3225	Sonstige Auszahlungen aus Sachaufwand	38.798,45	38.500,00	298,45
3226	Auszahlungen aus der Inanspruchnahme von Haftungen			
323	Auszahlungen aus Transfers	578.041,30	592.600,00	-14.558,70
3231	Transferzahlungen an Träger des öffentlichen Rechts	531.415,91	533.800,00	-2.384,09

Soziale Wohlfahrt und Wohnbauförderung (Gruppe 4)

MVAG	Mittelverwendungs- und aufbringungsgruppen (1. und 2. Ebene)	RA 2025	VA 2025	RA - VA
3232	Transferzahlungen an Beteiligungen			
3233	Transferzahlungen an Unternehmen (inkl. Finanzunternehmen)			
3234	Transferzahlungen an Haushalte und Organisationen ohne Erwerbscharakter	46.625,39	58.800,00	-12.174,61
3235	Transferzahlungen an das Ausland			
3236	Investitions- und Tilgungszuschüsse zwischen Unternehmungen und Betrieben der Gebietskörperschaft und der Gebietskörperschaft			
324	Auszahlungen aus Finanzaufwand	0,00	0,00	0,00
3241	Auszahlungen für Zinsen			
3242	Auszahlungen für Zinsen aus derivativen Finanzinstrumenten mit und ohne Grundgeschäft			
3243	Auszahlungen aus Gewinnentnahmen von marktbestimmten Betrieben			
3244	Sonstige Auszahlungen aus Finanzaufwendungen			
32	Summe Auszahlungen operative Gebarung	672.239,57	682.800,00	-10.560,43
SA1	Saldo (1) Geldfluss aus der operativen Gebarung (31 – 32)	-558.208,89	-573.200,00	14.991,11
331	Einzahlungen aus der Investitionstätigkeit	0,00	0,00	0,00
3311	Einzahlungen aus der Veräußerung von immateriellem Vermögen			
3312	Einzahlungen aus der Veräußerung von Grundstücken und Grundstückeinrichtungen			
3313	Einzahlungen aus der Veräußerung von Gebäuden und Bauten			
3314	Einzahlungen aus der Veräußerung von technischen Anlagen, Fahrzeugen und Maschinen			
3315	Einzahlungen aus der Veräußerung von Amts-, Betriebs- und Geschäftsausstattung			
3316	Einzahlungen aus der Veräußerung von Kulturgütern			
3317	Einzahlungen aus der Veräußerung von Beteiligungen			
3318	Einzahlungen aus der Veräußerung von kofinanzierten Schutzbauten			
332	Einzahlungen aus der Rückzahlung von Darlehen sowie gewährten Vorschüssen	0,00	0,00	0,00
3321	Einzahlungen aus Darlehen an Träger des öffentlichen Rechts			
3322	Einzahlungen aus Darlehen an Beteiligungen			
3323	Einzahlungen aus Darlehen an Unternehmen und Haushalte			
3325	Einzahlungen aus Vorschüssen und Anzahlungen			
333	Einzahlungen aus Kapitaltransfers	0,00	0,00	0,00
3331	Kapitaltransferzahlungen von Trägern des öffentlichen Rechts			
3332	Kapitaltransferzahlungen von Beteiligungen			
3333	Kapitaltransferzahlungen von Unternehmen			
3334	Kapitaltransferzahlungen von Haushalten und Organisationen ohne Erwerbscharakter			
3335	Kapitaltransferzahlungen vom Ausland			
33	Summe Einzahlungen investive Gebarung	0,00	0,00	0,00

Soziale Wohlfahrt und Wohnbauförderung (Gruppe 4)

MVAG	Mittelverwendungs- und aufbringungsgruppen (1. und 2. Ebene)	RA 2025	VA 2025	RA - VA
341	Auszahlungen aus der Investitionstätigkeit	0,00	600,00	-600,00
3411	Auszahlungen für den Erwerb von immateriellem Vermögen			
3412	Auszahlungen für den Erwerb von Grundstücken und Grundstückseinrichtungen			
3413	Auszahlungen für den Erwerb von Gebäuden und Bauten			
3414	Auszahlungen für den Erwerb von technischen Anlagen, Fahrzeugen und Maschinen			
3415	Auszahlungen für den Erwerb von Amts-, Betriebs- und Geschäftsausstattung		600,00	-600,00
3416	Auszahlungen für den Erwerb von Kulturgütern			
3417	Auszahlungen für den Erwerb von Beteiligungen			
3418	Auszahlungen für den Erwerb von kofinanzierten Schutzbauten			
342	Auszahlungen aus der Gewährung von Darlehen sowie gewährten Vorschüssen	0,00	0,00	0,00
3421	Auszahlungen von Darlehen an Träger des öffentlichen Rechts			
3422	Auszahlungen von Darlehen an Beteiligungen			
3423	Auszahlungen von Darlehen an Unternehmen und Haushalte			
3425	Auszahlungen von Vorschüssen und Anzahlungen			
343	Auszahlungen aus Kapitaltransfers	0,00	0,00	0,00
3431	Kapitaltransferzahlungen an Träger des öffentlichen Rechts			
3432	Kapitaltransferzahlungen an Beteiligungen			
3433	Kapitaltransferzahlungen an Unternehmen (Finanzunternehmen)			
3434	Kapitaltransferzahlungen an Haushalte und Organisationen ohne Erwerbscharakter			
3435	Kapitaltransferzahlungen an das Ausland			
34	Summe Auszahlungen investive Gebarung	0,00	600,00	-600,00
SA2	Saldo (2) Geldfluss aus der investiven Gebarung (33 – 34)	0,00	-600,00	600,00
SA3	Saldo (3) Nettofinanzierungssaldo (Saldo 1 + Saldo 2)	-558.208,89	-573.800,00	15.591,11
351	Einzahlungen aus der Aufnahme von Finanzschulden	0,00	0,00	0,00
3511	Einzahlungen aus empfangenen Darlehen von öffentlichen Körperschaften und Rechtsträgern			
3512	Einzahlungen aus empfangenen Darlehen von Beteiligungen			
3513	Einzahlungen aus empfangenen Darlehen von Unternehmen und privaten Haushalten			
3514	Einzahlungen aus Finanzschulden (Finanzunternehmen)			
3515	Einzahlungen aus Aufnahmen von Leasingverbindlichkeiten			
353	Einzahlungen infolge eines Kapitaltausches bei derivativen Finanzinstrumenten mit Grundgeschäft	0,00	0,00	0,00
3530	Einzahlungen infolge eines Kapitaltausches bei derivativen Finanzinstrumenten mit Grundgeschäft			
355	Einzahlungen aus dem Abgang von Finanzinstrumenten	0,00	0,00	0,00

Soziale Wohlfahrt und Wohnbauförderung (Gruppe 4)

MVAG	Mittelverwendungs- und aufbringungsgruppen (1. und 2. Ebene)	RA 2025	VA 2025	RA - VA
3550	Einzahlungen aus dem Abgang von Finanzinstrumenten			
35	Summe Einzahlungen aus der Finanzierungstätigkeit	0,00	0,00	0,00
361	Auszahlungen aus der Tilgung von Finanzschulden	0,00	0,00	0,00
3611	Auszahlungen aus empfangenen Darlehen von öffentlichen Körperschaften und Rechtsträgern			
3612	Auszahlungen aus empfangenen Darlehen von Beteiligungen			
3613	Auszahlungen aus empfangenen Darlehen von Unternehmen und privaten Haushalten			
3614	Auszahlungen aus Finanzschulden			
3615	Auszahlungen aus Rückzahlungen von Leasingverbindlichkeiten			
363	Auszahlungen infolge eines Kapitaltausches bei derivativen Finanzinstrumenten mit Grundgeschäft	0,00	0,00	0,00
3630	Auszahlungen infolge eines Kapitaltausches bei derivativen Finanzinstrumenten mit Grundgeschäft			
365	Auszahlungen für den Erwerb von Finanzinstrumenten	0,00	0,00	0,00
3650	Auszahlungen für den Erwerb von Finanzinstrumenten			
36	Summe Auszahlungen aus der Finanzierungstätigkeit	0,00	0,00	0,00
SA4	Saldo (4) Geldfluss aus der Finanzierungstätigkeit (35 – 36)	0,00	0,00	0,00
SA5	Saldo (5) Geldfluss aus der voranschlagswirksamen Gebarung (Saldo 3 + Saldo 4)	-558.208,89	-573.800,00	15.591,11

Gesundheit (Gruppe 5)

MVAG	Mittelverwendungs- und aufbringungsgruppen (1. und 2. Ebene)	RA 2025	VA 2025	RA - VA
311	Einzahlungen aus operativer Verwaltungstätigkeit	9.000,00	8.300,00	700,00
3111	Einzahlungen aus eigenen Abgaben			
3112	Einzahlungen aus Ertragsanteilen			
3113	Einzahlungen aus Gebühren			
3114	Einzahlungen aus Leistungen			
3115	Einzahlungen aus Besitz und wirtschaftlicher Tätigkeit	9.000,00	8.300,00	700,00
3116	Einzahlungen aus Veräußerung von geringwertigen Wirtschaftsgütern (GWG) und sonstige Einzahlungen			
312	Einzahlungen aus Transfers	8.072,90	8.100,00	-27,10
3121	Transferzahlungen von Trägern des öffentlichen Rechts	8.072,90	8.100,00	-27,10
3122	Transferzahlungen von Beteiligungen			
3123	Transferzahlungen von Unternehmen (inkl. Finanzunternehmen)			
3124	Transferzahlungen von Haushalten und Organisationen ohne Erwerbscharakter			
3125	Transferzahlungen vom Ausland			
3126	Investitions- und Tilgungszuschüsse zwischen Unternehmungen und Betrieben der Gebietskörperschaft und der Gebietskörperschaft			
313	Einzahlungen aus Finanzerträgen	0,00	0,00	0,00
3131	Einzahlungen aus Zinserträgen			
3132	Einzahlungen aus Zinsen aus derivativen Finanzinstrumenten mit und ohne Grundgeschäft			
3133	Einzahlungen aus Gewinnentnahmen von marktbestimmten Betrieben			
3134	Sonstige Einzahlungen aus Finanzerträgen			
3135	Einzahlungen aus Dividenden/Gewinnausschüttungen			
31	Summe Einzahlungen operative Gebarung	17.072,90	16.400,00	672,90
321	Auszahlungen aus Personalaufwand	0,00	0,00	0,00
3211	Auszahlungen für Personalaufwand (Bezüge, Nebengebühren, und Mehrleistungsvergütungen)			
3212	Auszahlungen für gesetzliche und freiwillige Sozialaufwendungen			
3213	Auszahlungen aus sonstigem Personalaufwand			
322	Auszahlungen aus Sachaufwand	24.410,50	35.100,00	-10.689,50
3221	Auszahlungen für Gebrauchs- und Verbrauchsgüter, Handelswaren	1.066,30	100,00	966,30
3222	Auszahlungen für Verwaltungs- und Betriebsaufwand			
3223	Auszahlungen für Leasing- und Mietaufwand	17.410,09	17.400,00	10,09
3224	Auszahlungen für Instandhaltung			
3225	Sonstige Auszahlungen aus Sachaufwand	5.934,11	17.600,00	-11.665,89
3226	Auszahlungen aus der Inanspruchnahme von Haftungen			
323	Auszahlungen aus Transfers	717.307,17	720.900,00	-3.592,83
3231	Transferzahlungen an Träger des öffentlichen Rechts	717.307,17	720.900,00	-3.592,83

Gesundheit (Gruppe 5)

MVAG	Mittelverwendungs- und aufbringungsgruppen (1. und 2. Ebene)	RA 2025	VA 2025	RA - VA
3232	Transferzahlungen an Beteiligungen			
3233	Transferzahlungen an Unternehmen (inkl. Finanzunternehmen)			
3234	Transferzahlungen an Haushalte und Organisationen ohne Erwerbscharakter			
3235	Transferzahlungen an das Ausland			
3236	Investitions- und Tilgungszuschüsse zwischen Unternehmungen und Betrieben der Gebietskörperschaft und der Gebietskörperschaft			
324	Auszahlungen aus Finanzaufwand	0,00	0,00	0,00
3241	Auszahlungen für Zinsen			
3242	Auszahlungen für Zinsen aus derivativen Finanzinstrumenten mit und ohne Grundgeschäft			
3243	Auszahlungen aus Gewinnentnahmen von marktbestimmten Betrieben			
3244	Sonstige Auszahlungen aus Finanzaufwendungen			
32	Summe Auszahlungen operative Gebarung	741.717,67	756.000,00	-14.282,33
SA1	Saldo (1) Geldfluss aus der operativen Gebarung (31 – 32)	-724.644,77	-739.600,00	14.955,23
331	Einzahlungen aus der Investitionstätigkeit	0,00	0,00	0,00
3311	Einzahlungen aus der Veräußerung von immateriellem Vermögen			
3312	Einzahlungen aus der Veräußerung von Grundstücken und Grundstückeinrichtungen			
3313	Einzahlungen aus der Veräußerung von Gebäuden und Bauten			
3314	Einzahlungen aus der Veräußerung von technischen Anlagen, Fahrzeugen und Maschinen			
3315	Einzahlungen aus der Veräußerung von Amts-, Betriebs- und Geschäftsausstattung			
3316	Einzahlungen aus der Veräußerung von Kulturgütern			
3317	Einzahlungen aus der Veräußerung von Beteiligungen			
3318	Einzahlungen aus der Veräußerung von kofinanzierten Schutzbauten			
332	Einzahlungen aus der Rückzahlung von Darlehen sowie gewährten Vorschüssen	0,00	0,00	0,00
3321	Einzahlungen aus Darlehen an Träger des öffentlichen Rechts			
3322	Einzahlungen aus Darlehen an Beteiligungen			
3323	Einzahlungen aus Darlehen an Unternehmen und Haushalte			
3325	Einzahlungen aus Vorschüssen und Anzahlungen			
333	Einzahlungen aus Kapitaltransfers	0,00	0,00	0,00
3331	Kapitaltransferzahlungen von Trägern des öffentlichen Rechts			
3332	Kapitaltransferzahlungen von Beteiligungen			
3333	Kapitaltransferzahlungen von Unternehmen			
3334	Kapitaltransferzahlungen von Haushalten und Organisationen ohne Erwerbscharakter			
3335	Kapitaltransferzahlungen vom Ausland			
33	Summe Einzahlungen investive Gebarung	0,00	0,00	0,00

Gesundheit (Gruppe 5)

MVAG	Mittelverwendungs- und aufbringungsgruppen (1. und 2. Ebene)	RA 2025	VA 2025	RA - VA
341	Auszahlungen aus der Investitionstätigkeit	0,00	0,00	0,00
3411	Auszahlungen für den Erwerb von immateriellem Vermögen			
3412	Auszahlungen für den Erwerb von Grundstücken und Grundstückseinrichtungen			
3413	Auszahlungen für den Erwerb von Gebäuden und Bauten			
3414	Auszahlungen für den Erwerb von technischen Anlagen, Fahrzeugen und Maschinen			
3415	Auszahlungen für den Erwerb von Amts-, Betriebs- und Geschäftsausstattung			
3416	Auszahlungen für den Erwerb von Kulturgütern			
3417	Auszahlungen für den Erwerb von Beteiligungen			
3418	Auszahlungen für den Erwerb von kofinanzierten Schutzbauten			
342	Auszahlungen aus der Gewährung von Darlehen sowie gewährten Vorschüssen	0,00	0,00	0,00
3421	Auszahlungen von Darlehen an Träger des öffentlichen Rechts			
3422	Auszahlungen von Darlehen an Beteiligungen			
3423	Auszahlungen von Darlehen an Unternehmen und Haushalte			
3425	Auszahlungen von Vorschüssen und Anzahlungen			
343	Auszahlungen aus Kapitaltransfers	0,00	0,00	0,00
3431	Kapitaltransferzahlungen an Träger des öffentlichen Rechts			
3432	Kapitaltransferzahlungen an Beteiligungen			
3433	Kapitaltransferzahlungen an Unternehmen (Finanzunternehmen)			
3434	Kapitaltransferzahlungen an Haushalte und Organisationen ohne Erwerbscharakter			
3435	Kapitaltransferzahlungen an das Ausland			
34	Summe Auszahlungen investive Gebarung	0,00	0,00	0,00
SA2	Saldo (2) Geldfluss aus der investiven Gebarung (33 – 34)	0,00	0,00	0,00
SA3	Saldo (3) Nettofinanzierungssaldo (Saldo 1 + Saldo 2)	-724.644,77	-739.600,00	14.955,23
351	Einzahlungen aus der Aufnahme von Finanzschulden	0,00	0,00	0,00
3511	Einzahlungen aus empfangenen Darlehen von öffentlichen Körperschaften und Rechtsträgern			
3512	Einzahlungen aus empfangenen Darlehen von Beteiligungen			
3513	Einzahlungen aus empfangenen Darlehen von Unternehmen und privaten Haushalten			
3514	Einzahlungen aus Finanzschulden (Finanzunternehmen)			
3515	Einzahlungen aus Aufnahmen von Leasingverbindlichkeiten			
353	Einzahlungen infolge eines Kapitaltausches bei derivativen Finanzinstrumenten mit Grundgeschäft	0,00	0,00	0,00
3530	Einzahlungen infolge eines Kapitaltausches bei derivativen Finanzinstrumenten mit Grundgeschäft			
355	Einzahlungen aus dem Abgang von Finanzinstrumenten	0,00	0,00	0,00

Gesundheit (Gruppe 5)

MVAG	Mittelverwendungs- und aufbringungsgruppen (1. und 2. Ebene)	RA 2025	VA 2025	RA - VA
3550	Einzahlungen aus dem Abgang von Finanzinstrumenten			
35	Summe Einzahlungen aus der Finanzierungstätigkeit	0,00	0,00	0,00
361	Auszahlungen aus der Tilgung von Finanzschulden	0,00	0,00	0,00
3611	Auszahlungen aus empfangenen Darlehen von öffentlichen Körperschaften und Rechtsträgern			
3612	Auszahlungen aus empfangenen Darlehen von Beteiligungen			
3613	Auszahlungen aus empfangenen Darlehen von Unternehmen und privaten Haushalten			
3614	Auszahlungen aus Finanzschulden			
3615	Auszahlungen aus Rückzahlungen von Leasingverbindlichkeiten			
363	Auszahlungen infolge eines Kapitaltausches bei derivativen Finanzinstrumenten mit Grundgeschäft	0,00	0,00	0,00
3630	Auszahlungen infolge eines Kapitaltausches bei derivativen Finanzinstrumenten mit Grundgeschäft			
365	Auszahlungen für den Erwerb von Finanzinstrumenten	0,00	0,00	0,00
3650	Auszahlungen für den Erwerb von Finanzinstrumenten			
36	Summe Auszahlungen aus der Finanzierungstätigkeit	0,00	0,00	0,00
SA4	Saldo (4) Geldfluss aus der Finanzierungstätigkeit (35 – 36)	0,00	0,00	0,00
SA5	Saldo (5) Geldfluss aus der voranschlagswirksamen Gebarung (Saldo 3 + Saldo 4)	-724.644,77	-739.600,00	14.955,23

Straßen- und Wasserbau, Verkehr (Gruppe 6)

MVAG	Mittelverwendungs- und aufbringungsgruppen (1. und 2. Ebene)	RA 2025	VA 2025	RA - VA
311	Einzahlungen aus operativer Verwaltungstätigkeit	3.296,09	4.200,00	-903,91
3111	Einzahlungen aus eigenen Abgaben			
3112	Einzahlungen aus Ertragsanteilen			
3113	Einzahlungen aus Gebühren			
3114	Einzahlungen aus Leistungen		500,00	-500,00
3115	Einzahlungen aus Besitz und wirtschaftlicher Tätigkeit			
3116	Einzahlungen aus Veräußerung von geringwertigen Wirtschaftsgütern (GWG) und sonstige Einzahlungen	3.296,09	3.700,00	-403,91
312	Einzahlungen aus Transfers	103.405,00	62.800,00	40.605,00
3121	Transferzahlungen von Trägern des öffentlichen Rechts	100.000,00	60.000,00	40.000,00
3122	Transferzahlungen von Beteiligungen			
3123	Transferzahlungen von Unternehmen (inkl. Finanzunternehmen)			
3124	Transferzahlungen von Haushalten und Organisationen ohne Erwerbscharakter	3.405,00	2.800,00	605,00
3125	Transferzahlungen vom Ausland			
3126	Investitions- und Tilgungszuschüsse zwischen Unternehmungen und Betrieben der Gebietskörperschaft und der Gebietskörperschaft			
313	Einzahlungen aus Finanzerträgen	0,00	0,00	0,00
3131	Einzahlungen aus Zinserträgen			
3132	Einzahlungen aus Zinsen aus derivativen Finanzinstrumenten mit und ohne Grundgeschäft			
3133	Einzahlungen aus Gewinnentnahmen von marktbestimmten Betrieben			
3134	Sonstige Einzahlungen aus Finanzerträgen			
3135	Einzahlungen aus Dividenden/Gewinnausschüttungen			
31	Summe Einzahlungen operative Gebarung	106.701,09	67.000,00	39.701,09
321	Auszahlungen aus Personalaufwand	339.403,27	342.200,00	-2.796,73
3211	Auszahlungen für Personalaufwand (Bezüge, Nebengebühren, und Mehrleistungsvergütungen)	274.413,74	276.000,00	-1.586,26
3212	Auszahlungen für gesetzliche und freiwillige Sozialaufwendungen	64.989,53	66.200,00	-1.210,47
3213	Auszahlungen aus sonstigem Personalaufwand			
322	Auszahlungen aus Sachaufwand	38.482,90	59.000,00	-20.517,10
3221	Auszahlungen für Gebrauchs- und Verbrauchsgüter, Handelswaren		3.600,00	-3.600,00
3222	Auszahlungen für Verwaltungs- und Betriebsaufwand	1.691,53	2.400,00	-708,47
3223	Auszahlungen für Leasing- und Mietaufwand			
3224	Auszahlung für Instandhaltung	32.059,56	43.400,00	-11.340,44
3225	Sonstige Auszahlungen aus Sachaufwand	4.731,81	9.600,00	-4.868,19
3226	Auszahlungen aus der Inanspruchnahme von Haftungen			
323	Auszahlungen aus Transfers	0,00	0,00	0,00
3231	Transferzahlungen an Träger des öffentlichen Rechts			

Straßen- und Wasserbau, Verkehr (Gruppe 6)

MVAG	Mittelverwendungs- und aufbringungsgruppen (1. und 2. Ebene)	RA 2025	VA 2025	RA - VA
3232	Transferzahlungen an Beteiligungen			
3233	Transferzahlungen an Unternehmen (inkl. Finanzunternehmen)			
3234	Transferzahlungen an Haushalte und Organisationen ohne Erwerbscharakter			
3235	Transferzahlungen an das Ausland			
3236	Investitions- und Tilgungszuschüsse zwischen Unternehmungen und Betrieben der Gebietskörperschaft und der Gebietskörperschaft			
324	Auszahlungen aus Finanzaufwand	0,00	0,00	0,00
3241	Auszahlungen für Zinsen			
3242	Auszahlungen für Zinsen aus derivativen Finanzinstrumenten mit und ohne Grundgeschäft			
3243	Auszahlungen aus Gewinnentnahmen von marktbestimmten Betrieben			
3244	Sonstige Auszahlungen aus Finanzaufwendungen			
32	Summe Auszahlungen operative Gebarung	377.886,17	401.200,00	-23.313,83
SA1	Saldo (1) Geldfluss aus der operativen Gebarung (31 – 32)	-271.185,08	-334.200,00	63.014,92
331	Einzahlungen aus der Investitionstätigkeit	0,00	0,00	0,00
3311	Einzahlungen aus der Veräußerung von immateriellem Vermögen			
3312	Einzahlungen aus der Veräußerung von Grundstücken und Grundstückeinrichtungen			
3313	Einzahlungen aus der Veräußerung von Gebäuden und Bauten			
3314	Einzahlungen aus der Veräußerung von technischen Anlagen, Fahrzeugen und Maschinen			
3315	Einzahlungen aus der Veräußerung von Amts-, Betriebs- und Geschäftsausstattung			
3316	Einzahlungen aus der Veräußerung von Kulturgütern			
3317	Einzahlungen aus der Veräußerung von Beteiligungen			
3318	Einzahlungen aus der Veräußerung von kofinanzierten Schutzbauten			
332	Einzahlungen aus der Rückzahlung von Darlehen sowie gewährten Vorschüssen	0,00	0,00	0,00
3321	Einzahlungen aus Darlehen an Träger des öffentlichen Rechts			
3322	Einzahlungen aus Darlehen an Beteiligungen			
3323	Einzahlungen aus Darlehen an Unternehmen und Haushalte			
3325	Einzahlungen aus Vorschüssen und Anzahlungen			
333	Einzahlungen aus Kapitaltransfers	39.344,48	39.300,00	44,48
3331	Kapitaltransferzahlungen von Trägern des öffentlichen Rechts	39.344,48	39.300,00	44,48
3332	Kapitaltransferzahlungen von Beteiligungen			
3333	Kapitaltransferzahlungen von Unternehmen			
3334	Kapitaltransferzahlungen von Haushalten und Organisationen ohne Erwerbscharakter			
3335	Kapitaltransferzahlungen vom Ausland			
33	Summe Einzahlungen investive Gebarung	39.344,48	39.300,00	44,48

Straßen- und Wasserbau, Verkehr (Gruppe 6)

MVAG	Mittelverwendungs- und aufbringungsgruppen (1. und 2. Ebene)	RA 2025	VA 2025	RA - VA
341	Auszahlungen aus der Investitionstätigkeit	159.228,07	147.900,00	11.328,07
3411	Auszahlungen für den Erwerb von immateriellem Vermögen			
3412	Auszahlungen für den Erwerb von Grundstücken und Grundstückseinrichtungen	159.228,07	147.900,00	11.328,07
3413	Auszahlungen für den Erwerb von Gebäuden und Bauten			
3414	Auszahlungen für den Erwerb von technischen Anlagen, Fahrzeugen und Maschinen			
3415	Auszahlungen für den Erwerb von Amts-, Betriebs- und Geschäftsausstattung			
3416	Auszahlungen für den Erwerb von Kulturgütern			
3417	Auszahlungen für den Erwerb von Beteiligungen			
3418	Auszahlungen für den Erwerb von kofinanzierten Schutzbauten			
342	Auszahlungen aus der Gewährung von Darlehen sowie gewährten Vorschüssen	0,00	0,00	0,00
3421	Auszahlungen von Darlehen an Träger des öffentlichen Rechts			
3422	Auszahlungen von Darlehen an Beteiligungen			
3423	Auszahlungen von Darlehen an Unternehmen und Haushalte			
3425	Auszahlungen von Vorschüssen und Anzahlungen			
343	Auszahlungen aus Kapitaltransfers	0,00	0,00	0,00
3431	Kapitaltransferzahlungen an Träger des öffentlichen Rechts			
3432	Kapitaltransferzahlungen an Beteiligungen			
3433	Kapitaltransferzahlungen an Unternehmen (Finanzunternehmen)			
3434	Kapitaltransferzahlungen an Haushalte und Organisationen ohne Erwerbscharakter			
3435	Kapitaltransferzahlungen an das Ausland			
34	Summe Auszahlungen investive Gebarung	159.228,07	147.900,00	11.328,07
SA2	Saldo (2) Geldfluss aus der investiven Gebarung (33 – 34)	-119.883,59	-108.600,00	-11.283,59
SA3	Saldo (3) Nettofinanzierungssaldo (Saldo 1 + Saldo 2)	-391.068,67	-442.800,00	51.731,33
351	Einzahlungen aus der Aufnahme von Finanzschulden	0,00	0,00	0,00
3511	Einzahlungen aus empfangenen Darlehen von öffentlichen Körperschaften und Rechtsträgern			
3512	Einzahlungen aus empfangenen Darlehen von Beteiligungen			
3513	Einzahlungen aus empfangenen Darlehen von Unternehmen und privaten Haushalten			
3514	Einzahlungen aus Finanzschulden (Finanzunternehmen)			
3515	Einzahlungen aus Aufnahmen von Leasingverbindlichkeiten			
353	Einzahlungen infolge eines Kapitaltausches bei derivativen Finanzinstrumenten mit Grundgeschäft	0,00	0,00	0,00
3530	Einzahlungen infolge eines Kapitaltausches bei derivativen Finanzinstrumenten mit Grundgeschäft			
355	Einzahlungen aus dem Abgang von Finanzinstrumenten	0,00	0,00	0,00

Straßen- und Wasserbau, Verkehr (Gruppe 6)

MVAG	Mittelverwendungs- und aufbringungsgruppen (1. und 2. Ebene)	RA 2025	VA 2025	RA - VA
3550	Einzahlungen aus dem Abgang von Finanzinstrumenten			
35	Summe Einzahlungen aus der Finanzierungstätigkeit	0,00	0,00	0,00
361	Auszahlungen aus der Tilgung von Finanzschulden	0,00	0,00	0,00
3611	Auszahlungen aus empfangenen Darlehen von öffentlichen Körperschaften und Rechtsträgern			
3612	Auszahlungen aus empfangenen Darlehen von Beteiligungen			
3613	Auszahlungen aus empfangenen Darlehen von Unternehmen und privaten Haushalten			
3614	Auszahlungen aus Finanzschulden			
3615	Auszahlungen aus Rückzahlungen von Leasingverbindlichkeiten			
363	Auszahlungen infolge eines Kapitaltausches bei derivativen Finanzinstrumenten mit Grundgeschäft	0,00	0,00	0,00
3630	Auszahlungen infolge eines Kapitaltausches bei derivativen Finanzinstrumenten mit Grundgeschäft			
365	Auszahlungen für den Erwerb von Finanzinstrumenten	0,00	0,00	0,00
3650	Auszahlungen für den Erwerb von Finanzinstrumenten			
36	Summe Auszahlungen aus der Finanzierungstätigkeit	0,00	0,00	0,00
SA4	Saldo (4) Geldfluss aus der Finanzierungstätigkeit (35 – 36)	0,00	0,00	0,00
SA5	Saldo (5) Geldfluss aus der voranschlagswirksamen Gebarung (Saldo 3 + Saldo 4)	-391.068,67	-442.800,00	51.731,33

Wirtschaftsförderung (Gruppe 7)

MVAG	Mittelverwendungs- und aufbringungsgruppen (1. und 2. Ebene)	RA 2025	VA 2025	RA - VA
311	Einzahlungen aus operativer Verwaltungstätigkeit	0,00	0,00	0,00
3111	Einzahlungen aus eigenen Abgaben			
3112	Einzahlungen aus Ertragsanteilen			
3113	Einzahlungen aus Gebühren			
3114	Einzahlungen aus Leistungen			
3115	Einzahlungen aus Besitz und wirtschaftlicher Tätigkeit			
3116	Einzahlungen aus Veräußerung von geringwertigen Wirtschaftsgütern (GWG) und sonstige Einzahlungen			
312	Einzahlungen aus Transfers	2.750,00	2.800,00	-50,00
3121	Transferzahlungen von Trägern des öffentlichen Rechts	2.750,00	2.800,00	-50,00
3122	Transferzahlungen von Beteiligungen			
3123	Transferzahlungen von Unternehmen (inkl. Finanzunternehmen)			
3124	Transferzahlungen von Haushalten und Organisationen ohne Erwerbscharakter			
3125	Transferzahlungen vom Ausland			
3126	Investitions- und Tilgungszuschüsse zwischen Unternehmungen und Betrieben der Gebietskörperschaft und der Gebietskörperschaft			
313	Einzahlungen aus Finanzerträgen	0,00	0,00	0,00
3131	Einzahlungen aus Zinserträgen			
3132	Einzahlungen aus Zinsen aus derivativen Finanzinstrumenten mit und ohne Grundgeschäft			
3133	Einzahlungen aus Gewinnentnahmen von marktbestimmten Betrieben			
3134	Sonstige Einzahlungen aus Finanzerträgen			
3135	Einzahlungen aus Dividenden/Gewinnausschüttungen			
31	Summe Einzahlungen operative Gebarung	2.750,00	2.800,00	-50,00
321	Auszahlungen aus Personalaufwand	0,00	0,00	0,00
3211	Auszahlungen für Personalaufwand (Bezüge, Nebengebühren, und Mehrleistungsvergütungen)			
3212	Auszahlungen für gesetzliche und freiwillige Sozialaufwendungen			
3213	Auszahlungen aus sonstigem Personalaufwand			
322	Auszahlungen aus Sachaufwand	403,30	700,00	-296,70
3221	Auszahlungen für Gebrauchs- und Verbrauchsgüter, Handelswaren			
3222	Auszahlungen für Verwaltungs- und Betriebsaufwand			
3223	Auszahlungen für Leasing- und Mietaufwand			
3224	Auszahlungen für Instandhaltung			
3225	Sonstige Auszahlungen aus Sachaufwand	403,30	700,00	-296,70
3226	Auszahlungen aus der Inanspruchnahme von Haftungen			
323	Auszahlungen aus Transfers	0,00	0,00	0,00
3231	Transferzahlungen an Träger des öffentlichen Rechts			

Wirtschaftsförderung (Gruppe 7)

MVAG	Mittelverwendungs- und aufbringungsgruppen (1. und 2. Ebene)	RA 2025	VA 2025	RA - VA
3232	Transferzahlungen an Beteiligungen			
3233	Transferzahlungen an Unternehmen (inkl. Finanzunternehmen)			
3234	Transferzahlungen an Haushalte und Organisationen ohne Erwerbscharakter			
3235	Transferzahlungen an das Ausland			
3236	Investitions- und Tilgungszuschüsse zwischen Unternehmungen und Betrieben der Gebietskörperschaft und der Gebietskörperschaft			
324	Auszahlungen aus Finanzaufwand	0,00	0,00	0,00
3241	Auszahlungen für Zinsen			
3242	Auszahlungen für Zinsen aus derivativen Finanzinstrumenten mit und ohne Grundgeschäft			
3243	Auszahlungen aus Gewinnentnahmen von marktbestimmten Betrieben			
3244	Sonstige Auszahlungen aus Finanzaufwendungen			
32	Summe Auszahlungen operative Gebarung	403,30	700,00	-296,70
SA1	Saldo (1) Geldfluss aus der operativen Gebarung (31 – 32)	2.346,70	2.100,00	246,70
331	Einzahlungen aus der Investitionstätigkeit	0,00	0,00	0,00
3311	Einzahlungen aus der Veräußerung von immateriellem Vermögen			
3312	Einzahlungen aus der Veräußerung von Grundstücken und Grundstückeinrichtungen			
3313	Einzahlungen aus der Veräußerung von Gebäuden und Bauten			
3314	Einzahlungen aus der Veräußerung von technischen Anlagen, Fahrzeugen und Maschinen			
3315	Einzahlungen aus der Veräußerung von Amts-, Betriebs- und Geschäftsausstattung			
3316	Einzahlungen aus der Veräußerung von Kulturgütern			
3317	Einzahlungen aus der Veräußerung von Beteiligungen			
3318	Einzahlungen aus der Veräußerung von kofinanzierten Schutzbauten			
332	Einzahlungen aus der Rückzahlung von Darlehen sowie gewährten Vorschüssen	0,00	0,00	0,00
3321	Einzahlungen aus Darlehen an Träger des öffentlichen Rechts			
3322	Einzahlungen aus Darlehen an Beteiligungen			
3323	Einzahlungen aus Darlehen an Unternehmen und Haushalte			
3325	Einzahlungen aus Vorschüssen und Anzahlungen			
333	Einzahlungen aus Kapitaltransfers	322,28	0,00	322,28
3331	Kapitaltransferzahlungen von Trägern des öffentlichen Rechts	322,28		322,28
3332	Kapitaltransferzahlungen von Beteiligungen			
3333	Kapitaltransferzahlungen von Unternehmen			
3334	Kapitaltransferzahlungen von Haushalten und Organisationen ohne Erwerbscharakter			
3335	Kapitaltransferzahlungen vom Ausland			
33	Summe Einzahlungen investive Gebarung	322,28	0,00	322,28

Wirtschaftsförderung (Gruppe 7)

MVAG	Mittelverwendungs- und aufbringungsgruppen (1. und 2. Ebene)	RA 2025	VA 2025	RA - VA
341	Auszahlungen aus der Investitionstätigkeit	4.145,99	6.000,00	-1.854,01
3411	Auszahlungen für den Erwerb von immateriellem Vermögen			
3412	Auszahlungen für den Erwerb von Grundstücken und Grundstückseinrichtungen	4.145,99	6.000,00	-1.854,01
3413	Auszahlungen für den Erwerb von Gebäuden und Bauten			
3414	Auszahlungen für den Erwerb von technischen Anlagen, Fahrzeugen und Maschinen			
3415	Auszahlungen für den Erwerb von Amts-, Betriebs- und Geschäftsausstattung			
3416	Auszahlungen für den Erwerb von Kulturgütern			
3417	Auszahlungen für den Erwerb von Beteiligungen			
3418	Auszahlungen für den Erwerb von kofinanzierten Schutzbauten			
342	Auszahlungen aus der Gewährung von Darlehen sowie gewährten Vorschüssen	0,00	0,00	0,00
3421	Auszahlungen von Darlehen an Träger des öffentlichen Rechts			
3422	Auszahlungen von Darlehen an Beteiligungen			
3423	Auszahlungen von Darlehen an Unternehmen und Haushalte			
3425	Auszahlungen von Vorschüssen und Anzahlungen			
343	Auszahlungen aus Kapitaltransfers	0,00	0,00	0,00
3431	Kapitaltransferzahlungen an Träger des öffentlichen Rechts			
3432	Kapitaltransferzahlungen an Beteiligungen			
3433	Kapitaltransferzahlungen an Unternehmen (Finanzunternehmen)			
3434	Kapitaltransferzahlungen an Haushalte und Organisationen ohne Erwerbscharakter			
3435	Kapitaltransferzahlungen an das Ausland			
34	Summe Auszahlungen investive Gebarung	4.145,99	6.000,00	-1.854,01
SA2	Saldo (2) Geldfluss aus der investiven Gebarung (33 – 34)	-3.823,71	-6.000,00	2.176,29
SA3	Saldo (3) Nettofinanzierungssaldo (Saldo 1 + Saldo 2)	-1.477,01	-3.900,00	2.422,99
351	Einzahlungen aus der Aufnahme von Finanzschulden	0,00	0,00	0,00
3511	Einzahlungen aus empfangenen Darlehen von öffentlichen Körperschaften und Rechtsträgern			
3512	Einzahlungen aus empfangenen Darlehen von Beteiligungen			
3513	Einzahlungen aus empfangenen Darlehen von Unternehmen und privaten Haushalten			
3514	Einzahlungen aus Finanzschulden (Finanzunternehmen)			
3515	Einzahlungen aus Aufnahmen von Leasingverbindlichkeiten			
353	Einzahlungen infolge eines Kapitaltausches bei derivativen Finanzinstrumenten mit Grundgeschäft	0,00	0,00	0,00
3530	Einzahlungen infolge eines Kapitaltausches bei derivativen Finanzinstrumenten mit Grundgeschäft			
355	Einzahlungen aus dem Abgang von Finanzinstrumenten	0,00	0,00	0,00

Wirtschaftsförderung (Gruppe 7)

MVAG	Mittelverwendungs- und aufbringungsgruppen (1. und 2. Ebene)	RA 2025	VA 2025	RA - VA
3550	Einzahlungen aus dem Abgang von Finanzinstrumenten			
35	Summe Einzahlungen aus der Finanzierungstätigkeit	0,00	0,00	0,00
361	Auszahlungen aus der Tilgung von Finanzschulden	0,00	0,00	0,00
3611	Auszahlungen aus empfangenen Darlehen von öffentlichen Körperschaften und Rechtsträgern			
3612	Auszahlungen aus empfangenen Darlehen von Beteiligungen			
3613	Auszahlungen aus empfangenen Darlehen von Unternehmen und privaten Haushalten			
3614	Auszahlungen aus Finanzschulden			
3615	Auszahlungen aus Rückzahlungen von Leasingverbindlichkeiten			
363	Auszahlungen infolge eines Kapitaltausches bei derivativen Finanzinstrumenten mit Grundgeschäft	0,00	0,00	0,00
3630	Auszahlungen infolge eines Kapitaltausches bei derivativen Finanzinstrumenten mit Grundgeschäft			
365	Auszahlungen für den Erwerb von Finanzinstrumenten	0,00	0,00	0,00
3650	Auszahlungen für den Erwerb von Finanzinstrumenten			
36	Summe Auszahlungen aus der Finanzierungstätigkeit	0,00	0,00	0,00
SA4	Saldo (4) Geldfluss aus der Finanzierungstätigkeit (35 – 36)	0,00	0,00	0,00
SA5	Saldo (5) Geldfluss aus der voranschlagswirksamen Gebarung (Saldo 3 + Saldo 4)	-1.477,01	-3.900,00	2.422,99

Dienstleistungen (Gruppe 8)

MVAG	Mittelverwendungs- und aufbringungsgruppen (1. und 2. Ebene)	RA 2025	VA 2025	RA - VA
311	Einzahlungen aus operativer Verwaltungstätigkeit	657.531,27	655.800,00	1.731,27
3111	Einzahlungen aus eigenen Abgaben			
3112	Einzahlungen aus Ertragsanteilen			
3113	Einzahlungen aus Gebühren	623.380,21	617.700,00	5.680,21
3114	Einzahlungen aus Leistungen	4.196,13	7.100,00	-2.903,87
3115	Einzahlungen aus Besitz und wirtschaftlicher Tätigkeit	21.640,70	21.500,00	140,70
3116	Einzahlungen aus Veräußerung von geringwertigen Wirtschaftsgütern (GWG) und sonstige Einzahlungen	8.314,23	9.500,00	-1.185,77
312	Einzahlungen aus Transfers	65.942,00	106.000,00	-40.058,00
3121	Transferzahlungen von Trägern des öffentlichen Rechts	65.942,00	106.000,00	-40.058,00
3122	Transferzahlungen von Beteiligungen			
3123	Transferzahlungen von Unternehmen (inkl. Finanzunternehmen)			
3124	Transferzahlungen von Haushalten und Organisationen ohne Erwerbscharakter			
3125	Transferzahlungen vom Ausland			
3126	Investitions- und Tilgungszuschüsse zwischen Unternehmungen und Betrieben der Gebietskörperschaft und der Gebietskörperschaft			
313	Einzahlungen aus Finanzerträgen	0,00	0,00	0,00
3131	Einzahlungen aus Zinserträgen			
3132	Einzahlungen aus Zinsen aus derivativen Finanzinstrumenten mit und ohne Grundgeschäft			
3133	Einzahlungen aus Gewinnentnahmen von marktbestimmten Betrieben			
3134	Sonstige Einzahlungen aus Finanzerträgen			
3135	Einzahlungen aus Dividenden/Gewinnausschüttungen			
31	Summe Einzahlungen operative Gebarung	723.473,27	761.800,00	-38.326,73
321	Auszahlungen aus Personalaufwand	13.448,55	19.100,00	-5.651,45
3211	Auszahlungen für Personalaufwand (Bezüge, Nebengebühren, und Mehrleistungsvergütungen)	10.839,47	15.800,00	-4.960,53
3212	Auszahlungen für gesetzliche und freiwillige Sozialaufwendungen	2.609,08	3.300,00	-690,92
3213	Auszahlungen aus sonstigem Personalaufwand			
322	Auszahlungen aus Sachaufwand	465.025,74	454.000,00	11.025,74
3221	Auszahlungen für Gebrauchs- und Verbrauchsgüter, Handelswaren	17.187,32	20.200,00	-3.012,68
3222	Auszahlungen für Verwaltungs- und Betriebsaufwand	193.133,68	193.100,00	33,68
3223	Auszahlungen für Leasing- und Mietaufwand	3.510,93	3.600,00	-89,07
3224	Auszahlungen für Instandhaltung	211.534,93	192.500,00	19.034,93
3225	Sonstige Auszahlungen aus Sachaufwand	39.658,88	44.600,00	-4.941,12
3226	Auszahlungen aus der Inanspruchnahme von Haftungen			
323	Auszahlungen aus Transfers	284.955,25	289.400,00	-4.444,75
3231	Transferzahlungen an Träger des öffentlichen Rechts			

Dienstleistungen (Gruppe 8)

MVAG	Mittelverwendungs- und aufbringungsgruppen (1. und 2. Ebene)	RA 2025	VA 2025	RA - VA
3232	Transferzahlungen an Beteiligungen			
3233	Transferzahlungen an Unternehmen (inkl. Finanzunternehmen)	284.955,25	289.400,00	-4.444,75
3234	Transferzahlungen an Haushalte und Organisationen ohne Erwerbscharakter			
3235	Transferzahlungen an das Ausland			
3236	Investitions- und Tilgungszuschüsse zwischen Unternehmungen und Betrieben der Gebietskörperschaft und der Gebietskörperschaft			
324	Auszahlungen aus Finanzaufwand	4.141,73	4.200,00	-58,27
3241	Auszahlungen für Zinsen	4.141,73	4.200,00	-58,27
3242	Auszahlungen für Zinsen aus derivativen Finanzinstrumenten mit und ohne Grundgeschäft			
3243	Auszahlungen aus Gewinnentnahmen von marktbestimmten Betrieben			
3244	Sonstige Auszahlungen aus Finanzaufwendungen			
32	Summe Auszahlungen operative Gebarung	767.571,27	766.700,00	871,27
SA1	Saldo (1) Geldfluss aus der operativen Gebarung (31 – 32)	-44.098,00	-4.900,00	-39.198,00
331	Einzahlungen aus der Investitionstätigkeit	125.025,00	125.000,00	25,00
3311	Einzahlungen aus der Veräußerung von immateriellem Vermögen			
3312	Einzahlungen aus der Veräußerung von Grundstücken und Grundstückeinrichtungen	90.525,00	90.500,00	25,00
3313	Einzahlungen aus der Veräußerung von Gebäuden und Bauten			
3314	Einzahlungen aus der Veräußerung von technischen Anlagen, Fahrzeugen und Maschinen	34.500,00	34.500,00	
3315	Einzahlungen aus der Veräußerung von Amts-, Betriebs- und Geschäftsausstattung			
3316	Einzahlungen aus der Veräußerung von Kulturgütern			
3317	Einzahlungen aus der Veräußerung von Beteiligungen			
3318	Einzahlungen aus der Veräußerung von kofinanzierten Schutzbauten			
332	Einzahlungen aus der Rückzahlung von Darlehen sowie gewährten Vorschüssen	0,00	0,00	0,00
3321	Einzahlungen aus Darlehen an Träger des öffentlichen Rechts			
3322	Einzahlungen aus Darlehen an Beteiligungen			
3323	Einzahlungen aus Darlehen an Unternehmen und Haushalte			
3325	Einzahlungen aus Vorschüssen und Anzahlungen			
333	Einzahlungen aus Kapitaltransfers	38.656,37	38.500,00	156,37
3331	Kapitaltransferzahlungen von Trägern des öffentlichen Rechts			
3332	Kapitaltransferzahlungen von Beteiligungen			
3333	Kapitaltransferzahlungen von Unternehmen			
3334	Kapitaltransferzahlungen von Haushalten und Organisationen ohne Erwerbscharakter	38.656,37	38.500,00	156,37
3335	Kapitaltransferzahlungen vom Ausland			
33	Summe Einzahlungen investive Gebarung	163.681,37	163.500,00	181,37

Dienstleistungen (Gruppe 8)

MVAG	Mittelverwendungs- und aufbringungsgruppen (1. und 2. Ebene)	RA 2025	VA 2025	RA - VA
341	Auszahlungen aus der Investitionstätigkeit	200.402,32	230.300,00	-29.897,68
3411	Auszahlungen für den Erwerb von immateriellem Vermögen			
3412	Auszahlungen für den Erwerb von Grundstücken und Grundstückseinrichtungen	36.333,58	65.800,00	-29.466,42
3413	Auszahlungen für den Erwerb von Gebäuden und Bauten			
3414	Auszahlungen für den Erwerb von technischen Anlagen, Fahrzeugen und Maschinen	162.819,54	162.500,00	319,54
3415	Auszahlungen für den Erwerb von Amts-, Betriebs- und Geschäftsausstattung	1.249,20	2.000,00	-750,80
3416	Auszahlungen für den Erwerb von Kulturgütern			
3417	Auszahlungen für den Erwerb von Beteiligungen			
3418	Auszahlungen für den Erwerb von kofinanzierten Schutzbauten			
342	Auszahlungen aus der Gewährung von Darlehen sowie gewährten Vorschüssen	0,00	0,00	0,00
3421	Auszahlungen von Darlehen an Träger des öffentlichen Rechts			
3422	Auszahlungen von Darlehen an Beteiligungen			
3423	Auszahlungen von Darlehen an Unternehmen und Haushalte			
3425	Auszahlungen von Vorschüssen und Anzahlungen			
343	Auszahlungen aus Kapitaltransfers	0,00	0,00	0,00
3431	Kapitaltransferzahlungen an Träger des öffentlichen Rechts			
3432	Kapitaltransferzahlungen an Beteiligungen			
3433	Kapitaltransferzahlungen an Unternehmen (Finanzunternehmen)			
3434	Kapitaltransferzahlungen an Haushalte und Organisationen ohne Erwerbscharakter			
3435	Kapitaltransferzahlungen an das Ausland			
34	Summe Auszahlungen investive Gebarung	200.402,32	230.300,00	-29.897,68
SA2	Saldo (2) Geldfluss aus der investiven Gebarung (33 – 34)	-36.720,95	-66.800,00	30.079,05
SA3	Saldo (3) Nettofinanzierungssaldo (Saldo 1 + Saldo 2)	-80.818,95	-71.700,00	-9.118,95
351	Einzahlungen aus der Aufnahme von Finanzschulden	0,00	0,00	0,00
3511	Einzahlungen aus empfangenen Darlehen von öffentlichen Körperschaften und Rechtsträgern			
3512	Einzahlungen aus empfangenen Darlehen von Beteiligungen			
3513	Einzahlungen aus empfangenen Darlehen von Unternehmen und privaten Haushalten			
3514	Einzahlungen aus Finanzschulden (Finanzunternehmen)			
3515	Einzahlungen aus Aufnahmen von Leasingverbindlichkeiten			
353	Einzahlungen infolge eines Kapitaltausches bei derivativen Finanzinstrumenten mit Grundgeschäft	0,00	0,00	0,00
3530	Einzahlungen infolge eines Kapitaltausches bei derivativen Finanzinstrumenten mit Grundgeschäft			
355	Einzahlungen aus dem Abgang von Finanzinstrumenten	0,00	0,00	0,00

Dienstleistungen (Gruppe 8)

MVAG	Mittelverwendungs- und aufbringungsgruppen (1. und 2. Ebene)	RA 2025	VA 2025	RA - VA
3550	Einzahlungen aus dem Abgang von Finanzinstrumenten			
35	Summe Einzahlungen aus der Finanzierungstätigkeit	0,00	0,00	0,00
361	Auszahlungen aus der Tilgung von Finanzschulden	64.782,93	64.800,00	-17,07
3611	Auszahlungen aus empfangenen Darlehen von öffentlichen Körperschaften und Rechtsträgern	64.782,93	64.800,00	-17,07
3612	Auszahlungen aus empfangenen Darlehen von Beteiligungen			
3613	Auszahlungen aus empfangenen Darlehen von Unternehmen und privaten Haushalten			
3614	Auszahlungen aus Finanzschulden			
3615	Auszahlungen aus Rückzahlungen von Leasingverbindlichkeiten			
363	Auszahlungen infolge eines Kapitaltausches bei derivativen Finanzinstrumenten mit Grundgeschäft	0,00	0,00	0,00
3630	Auszahlungen infolge eines Kapitaltausches bei derivativen Finanzinstrumenten mit Grundgeschäft			
365	Auszahlungen für den Erwerb von Finanzinstrumenten	0,00	0,00	0,00
3650	Auszahlungen für den Erwerb von Finanzinstrumenten			
36	Summe Auszahlungen aus der Finanzierungstätigkeit	64.782,93	64.800,00	-17,07
SA4	Saldo (4) Geldfluss aus der Finanzierungstätigkeit (35 – 36)	-64.782,93	-64.800,00	17,07
SA5	Saldo (5) Geldfluss aus der voranschlagswirksamen Gebarung (Saldo 3 + Saldo 4)	-145.601,88	-136.500,00	-9.101,88

Finanzwirtschaft (Gruppe 9)

MVAG	Mittelverwendungs- und aufbringungsgruppen (1. und 2. Ebene)	RA 2025	VA 2025	RA - VA
311	Einzahlungen aus operativer Verwaltungstätigkeit	2.838.721,49	2.715.100,00	123.621,49
3111	Einzahlungen aus eigenen Abgaben	462.473,78	462.800,00	-326,22
3112	Einzahlungen aus Ertragsanteilen	2.373.870,84	2.250.000,00	123.870,84
3113	Einzahlungen aus Gebühren			
3114	Einzahlungen aus Leistungen	2.376,87	2.300,00	76,87
3115	Einzahlungen aus Besitz und wirtschaftlicher Tätigkeit			
3116	Einzahlungen aus Veräußerung von geringwertigen Wirtschaftsgütern (GWG) und sonstige Einzahlungen			
312	Einzahlungen aus Transfers	458.293,18	440.000,00	18.293,18
3121	Transferzahlungen von Trägern des öffentlichen Rechts	458.293,18	440.000,00	18.293,18
3122	Transferzahlungen von Beteiligungen			
3123	Transferzahlungen von Unternehmen (inkl. Finanzunternehmen)			
3124	Transferzahlungen von Haushalten und Organisationen ohne Erwerbscharakter			
3125	Transferzahlungen vom Ausland			
3126	Investitions- und Tilgungszuschüsse zwischen Unternehmungen und Betrieben der Gebietskörperschaft und der Gebietskörperschaft			
313	Einzahlungen aus Finanzerträgen	25.593,34	24.500,00	1.093,34
3131	Einzahlungen aus Zinserträgen	25.593,34	24.500,00	1.093,34
3132	Einzahlungen aus Zinsen aus derivativen Finanzinstrumenten mit und ohne Grundgeschäft			
3133	Einzahlungen aus Gewinnentnahmen von marktbestimmten Betrieben			
3134	Sonstige Einzahlungen aus Finanzerträgen			
3135	Einzahlungen aus Dividenden/Gewinnausschüttungen			
31	Summe Einzahlungen operative Gebarung	3.322.608,01	3.179.600,00	143.008,01
321	Auszahlungen aus Personalaufwand	0,00	0,00	0,00
3211	Auszahlungen für Personalaufwand (Bezüge, Nebengebühren, und Mehrleistungsvergütungen)			
3212	Auszahlungen für gesetzliche und freiwillige Sozialaufwendungen			
3213	Auszahlungen aus sonstigem Personalaufwand			
322	Auszahlungen aus Sachaufwand	13.668,09	14.000,00	-331,91
3221	Auszahlungen für Gebrauchs- und Verbrauchsgüter, Handelswaren			
3222	Auszahlungen für Verwaltungs- und Betriebsaufwand		200,00	-200,00
3223	Auszahlungen für Leasing- und Mietaufwand			
3224	Auszahlungen für Instandhaltung			
3225	Sonstige Auszahlungen aus Sachaufwand	13.668,09	13.800,00	-131,91
3226	Auszahlungen aus der Inanspruchnahme von Haftungen			
323	Auszahlungen aus Transfers	0,00	0,00	0,00
3231	Transferzahlungen an Träger des öffentlichen Rechts			

Finanzwirtschaft (Gruppe 9)

MVAG	Mittelverwendungs- und aufbringungsgruppen (1. und 2. Ebene)	RA 2025	VA 2025	RA - VA
3232	Transferzahlungen an Beteiligungen			
3233	Transferzahlungen an Unternehmen (inkl. Finanzunternehmen)			
3234	Transferzahlungen an Haushalte und Organisationen ohne Erwerbscharakter			
3235	Transferzahlungen an das Ausland			
3236	Investitions- und Tilgungszuschüsse zwischen Unternehmungen und Betrieben der Gebietskörperschaft und der Gebietskörperschaft			
324	Auszahlungen aus Finanzaufwand	3.774,89	2.900,00	874,89
3241	Auszahlungen für Zinsen			
3242	Auszahlungen für Zinsen aus derivativen Finanzinstrumenten mit und ohne Grundgeschäft			
3243	Auszahlungen aus Gewinnentnahmen von marktbestimmten Betrieben			
3244	Sonstige Auszahlungen aus Finanzaufwendungen	3.774,89	2.900,00	874,89
32	Summe Auszahlungen operative Gebarung	17.442,98	16.900,00	542,98
SA1	Saldo (1) Geldfluss aus der operativen Gebarung (31 – 32)	3.305.165,03	3.162.700,00	142.465,03
331	Einzahlungen aus der Investitionstätigkeit	0,00	0,00	0,00
3311	Einzahlungen aus der Veräußerung von immateriellem Vermögen			
3312	Einzahlungen aus der Veräußerung von Grundstücken und Grundstückeinrichtungen			
3313	Einzahlungen aus der Veräußerung von Gebäuden und Bauten			
3314	Einzahlungen aus der Veräußerung von technischen Anlagen, Fahrzeugen und Maschinen			
3315	Einzahlungen aus der Veräußerung von Amts-, Betriebs- und Geschäftsausstattung			
3316	Einzahlungen aus der Veräußerung von Kulturgütern			
3317	Einzahlungen aus der Veräußerung von Beteiligungen			
3318	Einzahlungen aus der Veräußerung von kofinanzierten Schutzbauten			
332	Einzahlungen aus der Rückzahlung von Darlehen sowie gewährten Vorschüssen	0,00	0,00	0,00
3321	Einzahlungen aus Darlehen an Träger des öffentlichen Rechts			
3322	Einzahlungen aus Darlehen an Beteiligungen			
3323	Einzahlungen aus Darlehen an Unternehmen und Haushalte			
3325	Einzahlungen aus Vorschüssen und Anzahlungen			
333	Einzahlungen aus Kapitaltransfers	0,00	0,00	0,00
3331	Kapitaltransferzahlungen von Trägern des öffentlichen Rechts			
3332	Kapitaltransferzahlungen von Beteiligungen			
3333	Kapitaltransferzahlungen von Unternehmen			
3334	Kapitaltransferzahlungen von Haushalten und Organisationen ohne Erwerbscharakter			
3335	Kapitaltransferzahlungen vom Ausland			
33	Summe Einzahlungen investive Gebarung	0,00	0,00	0,00

Finanzwirtschaft (Gruppe 9)

MVAG	Mittelverwendungs- und aufbringungsgruppen (1. und 2. Ebene)	RA 2025	VA 2025	RA - VA
341	Auszahlungen aus der Investitionstätigkeit	0,00	0,00	0,00
3411	Auszahlungen für den Erwerb von immateriellem Vermögen			
3412	Auszahlungen für den Erwerb von Grundstücken und Grundstückseinrichtungen			
3413	Auszahlungen für den Erwerb von Gebäuden und Bauten			
3414	Auszahlungen für den Erwerb von technischen Anlagen, Fahrzeugen und Maschinen			
3415	Auszahlungen für den Erwerb von Amts-, Betriebs- und Geschäftsausstattung			
3416	Auszahlungen für den Erwerb von Kulturgütern			
3417	Auszahlungen für den Erwerb von Beteiligungen			
3418	Auszahlungen für den Erwerb von kofinanzierten Schutzbauten			
342	Auszahlungen aus der Gewährung von Darlehen sowie gewährten Vorschüssen	0,00	0,00	0,00
3421	Auszahlungen von Darlehen an Träger des öffentlichen Rechts			
3422	Auszahlungen von Darlehen an Beteiligungen			
3423	Auszahlungen von Darlehen an Unternehmen und Haushalte			
3425	Auszahlungen von Vorschüssen und Anzahlungen			
343	Auszahlungen aus Kapitaltransfers	0,00	0,00	0,00
3431	Kapitaltransferzahlungen an Träger des öffentlichen Rechts			
3432	Kapitaltransferzahlungen an Beteiligungen			
3433	Kapitaltransferzahlungen an Unternehmen (Finanzunternehmen)			
3434	Kapitaltransferzahlungen an Haushalte und Organisationen ohne Erwerbscharakter			
3435	Kapitaltransferzahlungen an das Ausland			
34	Summe Auszahlungen investive Gebarung	0,00	0,00	0,00
SA2	Saldo (2) Geldfluss aus der investiven Gebarung (33 – 34)	0,00	0,00	0,00
SA3	Saldo (3) Nettofinanzierungssaldo (Saldo 1 + Saldo 2)	3.305.165,03	3.162.700,00	142.465,03
351	Einzahlungen aus der Aufnahme von Finanzschulden	0,00	0,00	0,00
3511	Einzahlungen aus empfangenen Darlehen von öffentlichen Körperschaften und Rechtsträgern			
3512	Einzahlungen aus empfangenen Darlehen von Beteiligungen			
3513	Einzahlungen aus empfangenen Darlehen von Unternehmen und privaten Haushalten			
3514	Einzahlungen aus Finanzschulden (Finanzunternehmen)			
3515	Einzahlungen aus Aufnahmen von Leasingverbindlichkeiten			
353	Einzahlungen infolge eines Kapitaltausches bei derivativen Finanzinstrumenten mit Grundgeschäft	0,00	0,00	0,00
3530	Einzahlungen infolge eines Kapitaltausches bei derivativen Finanzinstrumenten mit Grundgeschäft			
355	Einzahlungen aus dem Abgang von Finanzinstrumenten	0,00	0,00	0,00

Finanzwirtschaft (Gruppe 9)

MVAG	Mittelverwendungs- und aufbringungsgruppen (1. und 2. Ebene)	RA 2025	VA 2025	RA - VA
3550	Einzahlungen aus dem Abgang von Finanzinstrumenten			
35	Summe Einzahlungen aus der Finanzierungstätigkeit	0,00	0,00	0,00
361	Auszahlungen aus der Tilgung von Finanzschulden	0,00	0,00	0,00
3611	Auszahlungen aus empfangenen Darlehen von öffentlichen Körperschaften und Rechtsträgern			
3612	Auszahlungen aus empfangenen Darlehen von Beteiligungen			
3613	Auszahlungen aus empfangenen Darlehen von Unternehmen und privaten Haushalten			
3614	Auszahlungen aus Finanzschulden			
3615	Auszahlungen aus Rückzahlungen von Leasingverbindlichkeiten			
363	Auszahlungen infolge eines Kapitaltausches bei derivativen Finanzinstrumenten mit Grundgeschäft	0,00	0,00	0,00
3630	Auszahlungen infolge eines Kapitaltausches bei derivativen Finanzinstrumenten mit Grundgeschäft			
365	Auszahlungen für den Erwerb von Finanzinstrumenten	0,00	0,00	0,00
3650	Auszahlungen für den Erwerb von Finanzinstrumenten			
36	Summe Auszahlungen aus der Finanzierungstätigkeit	0,00	0,00	0,00
SA4	Saldo (4) Geldfluss aus der Finanzierungstätigkeit (35 – 36)	0,00	0,00	0,00
SA5	Saldo (5) Geldfluss aus der voranschlagswirksamen Gebarung (Saldo 3 + Saldo 4)	3.305.165,03	3.162.700,00	142.465,03

Vermögenshaushalt (Anlage 1c)

AKTIVA		Code	Endbestand 31.12.2024	Endbestand 31.12.2025	Veränderung
A	Langfristiges Vermögen	10	14.997.338,59	14.742.800,09	-254.538,50
A.I	Immaterielle Vermögenswerte	101	6.165,54	10.228,82	4.063,28
A.I.1	Immaterielle Vermögenswerte	1010	6.165,54	10.228,82	4.063,28
A.II	Sachanlagen	102	14.991.173,05	14.732.571,27	-258.601,78
A.II.1	Grundstücke, Grundstückseinrichtungen und Infrastruktur	1021	3.855.697,45	3.759.307,13	-96.390,32
A.II.2	Gebäude und Bauten	1022	9.815.060,58	9.559.691,30	-255.369,28
A.II.3	Wasser- und Abwasserbauten und -anlagen	1023	482.077,24	440.158,49	-41.918,75
A.II.4	Sonderanlagen	1024	26.128,35	24.463,77	-1.664,58
A.II.5	Technische Anlagen, Fahrzeuge und Maschinen	1025	639.707,93	802.585,57	162.877,64
A.II.6	Amts-, Betriebs- und Geschäftsausstattung	1026	160.391,68	134.759,77	-25.631,91
A.II.7	Kulturgüter	1027	12.109,82	11.605,24	-504,58
A.II.8	Geleistete Anzahlungen für Anlagen und Anlagen in Bau	1028	0,00	0,00	0,00
A.II.9	Kofinanzierte Schutzbauten	1029	0,00	0,00	0,00
A.III	Aktive Finanzinstrumente/Langfristiges Finanzvermögen	103	0,00	0,00	0,00
A.III.1	Bis zur Endfälligkeit gehaltene Finanzinstrumente	1031	0,00	0,00	0,00
A.III.2	Zur Veräußerung verfügbare Finanzinstrumente	1032	0,00	0,00	0,00
A.III.3	Partizipations- und Hybridkapital	1033	0,00	0,00	0,00
A.III.4	Derivative Finanzinstrumente ohne Grundgeschäft	1034	0,00	0,00	0,00
A.IV	Beteiligungen	104	0,00	0,00	0,00
A.IV.1	Beteiligungen an verbundenen Unternehmen	1041	0,00	0,00	0,00
A.IV.2	Beteiligungen an assoziierten Unternehmen	1042	0,00	0,00	0,00
A.IV.3	Sonstige Beteiligungen	1043	0,00	0,00	0,00
A.IV.4	Verwaltete Einrichtungen, die der Kontrolle unterliegen	1044	0,00	0,00	0,00
A.V	Langfristige Forderungen	106	0,00	0,00	0,00
A.V.1	Langfristige Forderungen aus Lieferungen und Leistungen	1061	0,00	0,00	0,00
A.V.2	Langfristige Forderungen aus gewährten Darlehen	1062	0,00	0,00	0,00
A.V.3	Sonstige langfristige Forderungen	1063	0,00	0,00	0,00

AKTIVA		Code	Endbestand 31.12.2024	Endbestand 31.12.2025	Veränderung
B	Kurzfristiges Vermögen	11	1.073.228,75	760.500,68	-312.728,07
B.I	Kurzfristige Forderungen	113	36.142,64	33.368,31	-2.774,33
B.I.1	Kurzfristige Forderungen aus Lieferungen und Leistungen	1131	6.798,26	7.628,49	830,23
B.I.2	Kurzfristige Forderungen aus Abgaben	1132	25.120,20	17.784,39	-7.335,81
B.I.3	Sonstige kurzfristige Forderungen	1133	0,00	0,00	0,00
B.I.4	Sonstige kurzfristige Forderungen (nicht voranschlagswirksame Gebarung)	1134	4.224,18	7.955,43	3.731,25
B.II	Vorräte	114	0,00	0,00	0,00
B.II.1	Vorräte	1141	0,00	0,00	0,00
B.II.2	Gegebene Anzahlungen auf Vorräte	1142	0,00	0,00	0,00
B.III	Liquide Mittel	115	1.037.086,11	727.132,37	-309.953,74
B.III.1	Kassa, Bankguthaben, Schecks	1151	382.277,88	331.177,15	-51.100,73
B.III.2	Zahlungsmittelreserven	1152	654.808,23	395.955,22	-258.853,01
B.IV	Aktive Finanzinstrumente/Kurzfristiges Finanzvermögen	116	0,00	0,00	0,00
B.IV.1	Aktive Finanzinstrumente/Kurzfristiges Finanzvermögen	1160	0,00	0,00	0,00
B.V	Aktive Rechnungsabgrenzung	117	0,00	0,00	0,00
B.V.1	Aktive Rechnungsabgrenzung	1170	0,00	0,00	0,00
Summe Aktiva (10 + 11)			16.070.567,34	15.503.300,77	-567.266,57

PASSIVA		Code	Endbestand 31.12.2024	Endbestand 31.12.2025	Veränderung
C	Nettovermögen (Ausgleichsposten)	12	11.976.005,64	11.496.081,10	-479.924,54
C.I	Saldo der Eröffnungsbilanz	121	11.629.349,86	11.629.349,86	0,00
C.I.1	Saldo der Eröffnungsbilanz	1210	11.629.349,86	11.629.349,86	0,00
C.II	Kumuliertes Nettoergebnis	122	-716.933,67	-810.586,68	-93.653,01
C.II.1	Kumuliertes Nettoergebnis	1220	-716.933,67	-810.586,68	-93.653,01
C.III	Haushaltsrücklagen	123	1.063.589,45	677.317,92	-386.271,53
C.III.1	Haushaltsrücklagen	1230	1.063.589,45	677.317,92	-386.271,53
C.IV	Neubewertungsrücklagen	124	0,00	0,00	0,00
C.IV.1	Neubewertungsrücklagen	1240	0,00	0,00	0,00
C.V	Fremdwährungsumrechnungsrücklagen	125	0,00	0,00	0,00
C.V.1	Fremdwährungsumrechnungsrücklagen	1250	0,00	0,00	0,00
D	Sonderposten Investitionszuschüsse (Kapitaltransfers)	13	1.722.995,49	1.770.320,10	47.324,61
D.I	Investitionszuschüsse	131	1.722.995,49	1.770.320,10	47.324,61
D.I.1	Investitionszuschüsse von Trägern öffentlichen Rechts	1311	1.318.890,40	1.340.718,69	21.828,29
D.I.2	Investitionszuschüsse von Beteiligungen	1312	0,00	0,00	0,00
D.I.3	Investitionszuschüsse von Übrigen	1313	404.105,09	429.601,41	25.496,32
E	Langfristige Fremdmittel	14	2.281.203,51	2.148.663,67	-132.539,84
E.I	Langfristige Finanzschulden, netto	141	2.079.592,30	1.926.912,47	-152.679,83
E.I.1	Langfristige Finanzschulden	1411	2.079.592,30	1.926.912,47	-152.679,83
E.I.2	Langfristige Forderungen aus derivativen Finanzinstrumenten mit Grundgeschäft	1412	0,00	0,00	0,00
E.I.3	Langfristige Verbindlichkeiten aus derivativen Finanzinstrumenten mit Grundgeschäft	1413	0,00	0,00	0,00
E.II	Langfristige Verbindlichkeiten	142	0,00	0,00	0,00
E.II.1	Langfristige Verbindlichkeiten aus Lieferungen und Leistungen	1421	0,00	0,00	0,00
E.II.2	Leasingverbindlichkeiten	1422	0,00	0,00	0,00
E.II.3	Sonstige langfristige Verbindlichkeiten	1423	0,00	0,00	0,00

PASSIVA		Code	Endbestand 31.12.2024	Endbestand 31.12.2025	Veränderung
E.III	Langfristige Rückstellungen	143	201.611,21	221.751,20	20.139,99
E.III.1	Rückstellungen für Abfertigungen	1431	129.499,09	136.270,65	6.771,56
E.III.2	Rückstellungen für Jubiläumszuwendungen	1432	72.112,12	85.480,55	13.368,43
E.III.3	Rückstellungen für Haftungen	1433	0,00	0,00	0,00
E.III.4	Rückstellungen für Sanierungen von Altlasten	1434	0,00	0,00	0,00
E.III.5	Rückstellungen für Pensionen	1435	0,00	0,00	0,00
E.III.6	Sonstige langfristige Rückstellungen	1436	0,00	0,00	0,00
F	Kurzfristige Fremdmittel	15	90.362,70	88.235,90	-2.126,80
F.I	Kurzfristige Finanzschulden, netto	151	0,00	0,00	0,00
F.I.1	Kurzfristige Finanzschulden	1511	0,00	0,00	0,00
F.I.2	Kurzfristige Forderungen aus derivativen Finanzinstrumenten mit Grundgeschäft	1512	0,00	0,00	0,00
F.I.3	Kurzfristige Verbindlichkeiten aus derivativen Finanzinstrumenten mit Grundgeschäft	1513	0,00	0,00	0,00
F.II	Kurzfristige Verbindlichkeiten	152	90.362,70	88.235,90	-2.126,80
F.II.1	Kurzfristige Verbindlichkeiten aus Lieferungen und Leistungen	1521	58.528,58	54.433,28	-4.095,30
F.II.2	Kurzfristige Verbindlichkeiten aus Abgaben	1522	0,00	0,00	0,00
F.II.3	Sonstige kurzfristige Verbindlichkeiten	1523	0,00	0,00	0,00
F.II.4	Sonstige kurzfristige Verbindlichkeiten (nicht voranschlagswirksame Gebarung)	1524	31.834,12	33.802,62	1.968,50
F.III	Kurzfristige Rückstellungen	153	0,00	0,00	0,00
F.III.1	Rückstellungen für Prozesskosten	1531	0,00	0,00	0,00
F.III.2	Rückstellungen für ausstehende Rechnungen	1532	0,00	0,00	0,00
F.III.3	Rückstellungen für nicht konsumierte Urlaube	1533	0,00	0,00	0,00
F.III.4	Sonstige kurzfristige Rückstellungen	1534	0,00	0,00	0,00
F.IV	Passive Rechnungsabgrenzung	154	0,00	0,00	0,00
F.IV.1	Passive Rechnungsabgrenzung	1540	0,00	0,00	0,00
Summe Passiva (12 + 13 + 14 + 15)			16.070.567,34	15.503.300,77	-567.266,57

Nettovermögensveränderungsrechnung (Anlage 1d)

Rechnungsabschluss 2025

Marktgemeinde Grafenbach-St.Valentin

Nettovermögensveränderungsrechnung (Anlage 1d)

Nettovermögensveränderungsrechnung	Saldo der Eröffnungsbilanz	Kumuliertes Nettoergebnis	Haushalts-rücklagen	Neubewertungs-rücklagen	Fremdwährungs-umrechnungs-rücklagen	Summe Nettovermögen
Nettovermögen zum 31.12.2024	11.629.349,86	-716.933,67	1.063.589,45	0,00	0,00	11.976.005,64
1. Änderungen der Ansatz- und Bewertungsmethoden	0,00	0,00	XXXXXXXXXXXXXX	0,00	0,00	0,00
2. Nacherfassung von Vermögenswerten	0,00	0,00	0,00	0,00	0,00	0,00
3. Änderung der erstmaligen Eröffnungsbilanz (gem. § 38 Abs. 8)	0,00	0,00	0,00	0,00	0,00	0,00
Angepasstes Nettovermögen zum 31.12.2024	11.629.349,86	-716.933,67	1.063.589,45	0,00	0,00	11.976.005,64
4. Veränderung aus der Bewertung von zur Veräußerung verfügbarer Finanzinstrumente	XXXXXXXXXXXXXX	XXXXXXXXXXXXXX	XXXXXXXXXXXXXX	0,00	XXXXXXXXXXXXXX	0,00
5. Veränderung aus der Bewertung von Beteiligungen	XXXXXXXXXXXXXX	XXXXXXXXXXXXXX	XXXXXXXXXXXXXX	0,00	XXXXXXXXXXXXXX	0,00
6. Veränderung aus der Umrechnung von Vermögen und Fremdmittel in fremder Währung	XXXXXXXXXXXXXX	XXXXXXXXXXXXXX	XXXXXXXXXXXXXX	XXXXXXXXXXXXXX	0,00	0,00
7. Veränderung aus Kapitalverminderungen und -erhöhungen	XXXXXXXXXXXXXX	0,00	0,00	0,00	0,00	0,00
Summe Nettoveränderung, die nicht in die Ergebnisrechnung eingegangen ist						
8. Nettoergebnis des Finanzjahres (SA0)	XXXXXXXXXXXXXX	-479.924,54	XXXXXXXXXXXXXX	XXXXXXXXXXXXXX	XXXXXXXXXXXXXX	-479.924,54
9. Haushaltsrücklagen (SA01)	XXXXXXXXXXXXXX	386.271,53	-386.271,53	XXXXXXXXXXXXXX	XXXXXXXXXXXXXX	0,00
Nettovermögen zum 31.12.2025	11.629.349,86	-810.586,68	677.317,92	0,00	0,00	11.496.081,10

Haushaltspotential (aufbauend auf der Ergebnisrechnung)

MVAG	Mittelverwendungs- und -aufbringungsgruppen	Mittelaufbringung	Mittelverwendung	Saldo
211	Erträge aus der operativen Verwaltungstätigkeit	3.836.221,38		
212	Erträge aus Transfers	943.172,22		
213	Finanzerträge	25.593,34		
Summe Erträge (SU 21)		4.804.986,94		
2117	Nicht finanzierungswirksame operative Erträge (Auflösung von Rückstellungen und Aktivierte Eigenleistungen)	-2.596,29		
2127	Nicht finanzierungswirksamer Transferertrag (Auflösung von Investitionszuschüssen)	-90.235,18		
2136	Sonstige nicht finanzierungswirksame Finanzerträge (Auflösung von RS Bewertung von Beteiligungen und aktiven Finanzinstrumenten)			
Nicht finanzwirksame Erträge		-92.831,47		
Finanzwirksame Erträge		4.712.155,47		
221	Personalaufwand		1.145.281,61	
222	Sachaufwand		2.030.962,80	
223	Transferaufwand		2.038.953,98	
224	Finanzaufwand		69.713,09	
Summe Aufwendungen (SU 22)			5.284.911,48	
2214	Nicht finanzierungswirksamer Personalaufwand (Dotierung RS für Abfertigungen, Jubiläum u. nicht konsumierte Urlaube)		-22.736,28	
2226	Nicht finanzierungswirksamer Sachaufwand (inkl. Abschreibungen, Dotierung von RS Prozess, ausstehende Rechnungen)		-743.241,35	
2237	Nicht finanzierungswirksamer Transferaufwand (Dotierungen von RS f. Pensionen)			
2245	Nicht finanzierungswirksamer Finanzaufwand (Wertberichtigungen zu Finanzinstrumenten, Aufwendungen aus der Bewertung von Beteiligungen)			
Nicht finanzwirksame Aufwendungen			-765.977,63	
Finanzwirksame Aufwendungen			4.518.933,85	
Finanzwirksames Ergebnis		4.712.155,47	4.518.933,85	193.221,62

MVAG	Mittelverwendungs- und -aufbringungsgruppen	Mittelaufbringung	Mittelverwendung	Saldo
332	Einzahlungen aus der Rückzahlung von Darlehen sowie gewährten Vorschüssen (ohne 332x mit Projektcode - Anzahlungen)			
1141	Vorräte (- Veränderung)			
1142	Gegebene Anzahlungen auf Vorräte (- Veränderung)			
1540	Passive Rechnungsabgrenzung			
	Einzahlungen der Kontengruppe 000-089, die keinem Projekt mit Projektcode 1 zugeordnet sind			
	Einzahlungen der Kontengruppe 30, die keinem Projekt mit Projektcode 1 zugeordnet sind	38.656,37		
	- Erträge der Kontogruppe 80 mit Projektcode 1	-34.500,00		
2301	Entnahmen von Rücklagen endfälliger Darlehen (Kontengruppe 893)			
Jährliche wiederkehrende Einzahlungen		4.156,37		
36	Auszahlungen aus der Finanzierungstätigkeit (ohne Projektcode 1)		152.679,83	
2401	Zuweisung an Rücklagen endfälliger Darlehen (Kontengruppe 793)			
342	Auszahlungen aus der Gewährung von Darlehen sowie gewährten Vorschüssen (ohne 342x mit Projektcode - Anzahlungen)			
1141	Vorräte (+ Veränderung)			
1142	Gegebene Anzahlungen auf Vorräte (+ Veränderung)			
1170	Aktive Rechnungsabgrenzung			
	Auszahlungen (Investitionen) der Kontengruppe 000-083, die keinem Projekt mit Projektcode 1 zugeordnet sind		58.712,18	
Jährliche wiederkehrende Auszahlungen			211.392,01	
	Kontengruppe 871, KT der Ergebnisrechnung, mit Projektcode (BZ)	-162.750,00		
Summe Kapitaltransfers der Ergebnisrechnung		-162.750,00		
H1 Jährliches Haushaltspotential (Eigenmittel)		4.553.561,84	4.730.325,86	-176.764,02
H4VJ Haushaltspotential Vorjahr (Endbestand HP-RL Vorjahr, Konto 935077 = AB)				408.781,22
H2 verfügbares Haushaltspotential (Eigenmittel)				232.017,20

MVAG	Mittelverwendungs- und -aufbringungsgruppen	Mittelaufbringung	Mittelverwendung	Saldo
Information 1 - Berechnung der tatsächlichen Liquidität				
im verfügbaren Haushaltspotential enthaltene Bedarfszuweisungen zur Liquiditätssteigerung aus Kontogruppe 871, KT der Ergebnisrechnung ohne Projektcode				
tatsächlicher Liquiditätsbedarf ohne Rücklagenauflösung (Abgang)		232.017,20		
2401	Zuweisungen an Haushaltsrücklagen (Kontengruppe 794)		6.376,26	
2401	Zuweisungen an Haushaltsrücklagen (Kontengruppe 795)		12.811,84	
Jährliche Aufwände für Rücklagen			19.188,10	
2301	Entnahmen von Haushaltsrücklagen (Kontengruppe 894)	72.170,91		
2301	Entnahmen von Haushaltsrücklagen (Kontengruppe 895)	75.000,00		
Jährliche RL-Erträge f. Investitionen (finanzw.)		147.170,91		
H3 verfügbares Haushaltspotential (Eigenmittel) nach finanzwirksamen Rücklagen		379.188,11	19.188,10	360.000,01
- Zuweisungen und Umbuchungen an investive Vorhaben			1.073,71	-1.073,71
+ Rückführungen und Umbuchungen von investiven Vorhaben				0,00
H4 kumuliertes Haushaltspotential (Eigenmittel) Endbestand		379.188,11	20.261,81	358.926,30
Information 2 - Abwicklungsbuchung				
H4VJ	Haushaltspotential Rücklage (HP-RL) Anfangsbestand (=Endbestand HP-RL Vorjahr Konto 935077)			408.781,22
	Abwicklung HP-RL (Eigenmittel) - Buchungsbetrag			-49.854,92
	Konto HP RL 935077, tatsächlicher Endbestand			281.362,70
	Kontrolle (H4 Berechnung zu HP-RL Konto)			77.563,60
Information 3 - Eigenmittel im Kassenbestand				
Kassenbestand "operativ"				
	Forderungen Teilsumme A			
	- Teilsummen a (kurzfristig) der Forderungen aus Beilage 3			22.543,78
	Verbindlichkeiten Teilsumme A			
	+ Teilsummen a (kurzfristig) der Verbindlichkeiten aus Beilage 3			46.684,48
Summe "Eigenmittel im Kassenbestand"				383.067,00

MVAG	Mittelverwendungs- und -aufbringungsgruppen	Mittelaufbringung	Mittelverwendung	Saldo
Information 4 - Zuführungen aus dem Detailnachweis				
Aufstellung aller Konten der KG 899 und KG 799 mit bzw. ohne PC				
	1/980000/799		1.073,71	
	Summe ohne PC		1.073,71	-1.073,71
	6/710000/899 PC 1 000009	1.073,71		
	Summe mit PC	1.073,71		1.073,71

Korrektur Haushaltspotential VJ

Rechnungsabschluss 2025

Marktgemeinde Grafenbach-St.Valentin

Haushaltspotential (aufbauend auf der Ergebnisrechnung)

MVAG	Mittelverwendungs- und -aufbringungsgruppen	Mittelaufbringung	Mittelverwendung	Saldo
211	Erträge aus der operativen Verwaltungstätigkeit	3 836 221,38		
212	Erträge aus Transfers	943 172,22		
213	Finanzerträge	25 593,34		
Summe Erträge (SU 21)		4 804 986,94		
2117	Nicht finanzierungswirksame operative Erträge (Auflösung von Rückstellungen und Aktivierte Eigenleistungen)	-2 596,29		
2127	Nicht finanzierungswirksamer Transferertrag (Auflösung von Investitionszuschüssen)	-90 235,18		
2136	Sonstige nicht finanzierungswirksame Finanzerträge (Auflösung von RS Bewertung von Beteiligungen und aktiven Finanzinstrumenten)			
Nicht finanzwirksame Erträge		-92 831,47		
Finanzwirksame Erträge		4 712 155,47		
221	Personalaufwand		1 145 281,61	
222	Sachaufwand		2 030 962,80	
223	Transferaufwand		2 038 953,98	
224	Finanzaufwand		69 713,09	
Summe Aufwendungen (SU 22)			5 284 911,48	
2214	Nicht finanzierungswirksamer Personalaufwand (Dotierung RS für Abfertigungen, Jubiläum u. nicht konsumierte Urlaube)		-22 736,28	
2226	Nicht finanzierungswirksamer Sachaufwand (inkl. Abschreibungen, Dotierung von RS Prozess, ausstehende Rechnungen)		-743 241,35	
2237	Nicht finanzierungswirksamer Transferaufwand (Dotierungen von RS f. Pensionen)			
2245	Nicht finanzierungswirksamer Finanzaufwand (Wertberichtigungen zu Finanzinstrumenten, Aufwendungen aus der Bewertung von Beteiligungen)			
Nicht finanzwirksame Aufwendungen			-765 977,63	
Finanzwirksame Aufwendungen			4 518 933,85	
Finanzwirksames Ergebnis		4 712 155,47	4 518 933,85	193 221,62

Rechnungsabschluss 2025

Marktgemeinde Grafenbach-St.Valentin

Haushaltspotential (aufbauend auf der Ergebnisrechnung)

MVAG	Mittelverwendungs- und -aufbringungsgruppen	Mittelaufbringung	Mittelverwendung	Saldo
332	Einzahlungen aus der Rückzahlung von Darlehen sowie gewährten Vorschüssen (ohne 332x mit Projektcode - Anzahlungen)			
1141	Vorräte (- Veränderung)			
1142	Gegebene Anzahlungen auf Vorräte (- Veränderung)			
1540	Passive Rechnungsabgrenzung Einzahlungen der Kontengruppe 000-089, die keinem Projekt mit Projektcode 1 zugeordnet sind Einzahlungen der Kontengruppe 30, die keinem Projekt mit Projektcode 1 zugeordnet sind	38 656,37		
	- Erträge der Kontogruppe 80 mit Projektcode 1	-34 500,00		
2301	Entnahmen von Rücklagen endfälliger Darlehen (Kontengruppe 893)			
Jährliche wiederkehrende Einzahlungen		4 156,37		
36	Auszahlungen aus der Finanzierungstätigkeit (ohne Projektcode 1)		152 679,83	
2401	Zuweisung an Rücklagen endfälliger Darlehen (Kontengruppe 793)			
342	Auszahlungen aus der Gewährung von Darlehen sowie gewährten Vorschüssen (ohne 342x mit Projektcode - Anzahlungen)			
1141	Vorräte (+ Veränderung)			
1142	Gegebene Anzahlungen auf Vorräte (+ Veränderung)			
1170	Aktive Rechnungsabgrenzung Auszahlungen (Investitionen) der Kontengruppe 000-083, die keinem Projekt mit Projektcode 1 zugeordnet sind		58 712,18	
Jährliche wiederkehrende Auszahlungen			211 392,01	
	Kontengruppe 871, KT der Ergebnisrechnung, mit Projektcode (BZ)	-162 750,00		
Summe Kapitaltransfers der Ergebnisrechnung		-162 750,00		
H1	Jährliches Haushaltspotential (Eigenmittel)	4 553 561,84	4 730 325,86	-176 764,02
H4VJ	Haushaltspotential Vorjahr (Endbestand HP-RL Vorjahr, Konto 935077 = AB)	408 781,22	0,00	408 781,22
H2	verfügbares Haushaltspotential (Eigenmittel)	232 017,20	0,00	232 017,20

Rechnungsabschluss 2025

Marktgemeinde Grafenbach-St.Valentin

Haushaltspotential (aufbauend auf der Ergebnisrechnung)

MVAG	Mittelverwendungs- und -aufbringungsgruppen	Mittelaufbringung	Mittelverwendung	Saldo
Information 1 - Berechnung der tatsächlichen Liquidität				
im verfügbaren Haushaltspotential enthaltene Bedarfszuweisungen zur Liquiditätssteigerung				
	aus Kontogruppe 871, KT der Ergebnisrechnung ohne Projektcode			
	tatsächlicher Liquiditätsbedarf ohne Rücklagenauflösung (Abgang)	232 017,20		
2401	Zuweisungen an Haushaltsrücklagen (Kontengruppe 794)		6 376,26	
2401	Zuweisungen an Haushaltsrücklagen (Kontengruppe 795)		12 811,84	
Jährliche Aufwände für Rücklagen			19 188,10	
2301	Entnahmen von Haushaltsrücklagen (Kontengruppe 894)	72 170,91		
2301	Entnahmen von Haushaltsrücklagen (Kontengruppe 895)	75 000,00		
Jährliche RL-Erträge f. Investitionen (finanzw.)		147 170,91		
H3 verfügbares Haushaltspotential (Eigenmittel) nach finanzwirksamen Rücklagen		379 188,11	19 188,10	360 000,01
- Zuweisungen und Umbuchungen an investive Vorhaben			1 073,71	-1 073,71
+ Rückführungen und Umbuchungen von investiven Vorhaben		0,00		0,00
H4 kumuliertes Haushaltspotential (Eigenmittel) Endbestand		379 188,11	20 261,81	358 926,30
Manuelle Korrektur H4VJ Haushaltspotential Vorjahr (Endstand HP-RL Vorjahr, Konto 935077 = AB)				
	Ausgewiesenes Haushaltspotential laut Rechnungsabschluss 2024	408 781,22		
	Korrektur Haushaltspotential Rechnungsabschluss 2024 laut NÖ Landesregierung	331 217,62		
	Differenz (RA 2024 -4979,37, RA2023 -72584,23)	-77 563,60		
Korrigiertes H4 kumuliertes Haushaltspotential (Eigenmittel) Endbestand Rechnungsabschluss 2025				281 362,70
H4VJ	Haushaltspotential Rücklage (HP-RL) Anfangsbestand (=Endbestand HP-RL Vorjahr Konto 935077)	408 781,22	0,00	408 781,22
	Abwicklung HP-RL (Eigenmittel) - Buchungsbetrag	-49 854,92	0,00	-49 854,92
	Konto HP RL 935077, tatsächlicher Endbestand	281 362,70	0,00	281 362,70
	Kontrolle (H4 Berechnung zu HP-RL Konto)	97 825,41	20 261,81	77 563,60
Information 3 - Eigenmittel im Kassenbestand				
Kassenbestand "operativ"				
	Forderungen Teilsomme A			
	- Teilsommen a (kurzfristig) der Forderungen aus Beilage 3	22 543,78	0,00	22 543,78
	Verbindlichkeiten Teilsomme A			
	+ Teilsommen a (kurzfristig) der Verbindlichkeiten aus Beilage 3	46 684,48	0,00	46 684,48

Summe "Eigenmittel im Kassenbestand"

383 067,00

0,00

383 067,00

Rechnungsabschluss 2025

Haushaltspotential (aufbauend auf der Ergebnisrechnung)

Marktgemeinde Grafenbach-St.Valentin

MVAG	Mittelverwendungs- und -aufbringungsgruppen	Mittelaufbringung	Mittelverwendung	Saldo
	Information 4 - Zuführungen aus dem Detailnachweis			
	Aufstellung aller Konten der KG 899 und KG 799 mit bzw. ohne PC			
	1/980000/799		1073,71	
	Summe ohne PC	0,00	1 073,71	-1 073,71
	6/710000/899 PC 1 000009	1073,71		
	Summe mit PC	1 073,71	0,00	1 073,71

Ergebnis- und Finanzierungsrechnung Detailnachweis

		MVAG MVAG VCQU			Ergebnisrechnung			Finanzierungsrechnung		
		EH	FH		RA 2025	VA 2025	RA - VA	RA 2025	VA 2025	RA - VA
0 Vertretungskörper und allgemeine Verwaltung										
00	Gewählte Gemeindeorgane									
000	Gewählte Gemeindeorgane									
000000	Gemeindeamt									
Operative Gebarung										
2/000000+868000	Pensionsbeitrag Bürgermeister	2124	3124	16	7.269,92	7.300,00	-30,08	7.269,92	7.300,00	-30,08
SU 21 / 31	Summe Erträge / Einzahlungen operative Gebarung				7.269,92	7.300,00	-30,08	7.269,92	7.300,00	-30,08
1/000000-582000	DGB Sozialversicherung Organe	2212	3212	20	6.353,60	6.300,00	53,60	6.353,60	6.300,00	53,60
1/000000-670000	Versicherungen	2222	3222	24	22.111,10	18.000,00	4.111,10	22.111,10	18.000,00	4.111,10
1/000000-721000	Bezüge der Organe	2225	3225	22	206.150,10	204.000,00	2.150,10	206.150,10	204.000,00	2.150,10
1/000000-721100	Diäten und Reisegebühren	2225	3225	22	275,00	500,00	-225,00	275,00	500,00	-225,00
1/000000-723000	Amtspauschalien Repräsentationen Bgm.	2225	3225	24	4.690,97	6.000,00	-1.309,03	5.061,89	6.000,00	-938,11
1/000000-756000	Sozialversicherung Selbstständige	2233	3233	27	12.466,33	12.500,00	-33,67	12.466,33	12.500,00	-33,67
1/000000-757000	Schulung der Gemeindefunktionäre	2234	3234	27	2.912,50	2.900,00	12,50	2.912,50	2.900,00	12,50
1/000000-760000	Pension Bürgermeister	2234	3234	21	22.261,28	22.300,00	-38,72	22.261,28	22.300,00	-38,72
SU 22 / 32	Summe Aufwendungen / Auszahlungen operative Gebarung				277.220,88	272.500,00	4.720,88	277.591,80	272.500,00	5.091,80
SA 0 / SA 1	(0) Nettoergebnis (21 - 22) / (1) Geldfluss operative Gebarung (31 - 32)				-269.950,96	-265.200,00	-4.750,96	-270.321,88	-265.200,00	-5.121,88
SU 23	Summe Haushaltsrücklagen				0,00	0,00	0,00	0,00	0,00	0,00
SA00	Nettoergebnis nach Zuw./Entn. Haushaltsrücklagen (Saldo 0 +/- SU23)				-269.950,96	-265.200,00	-4.750,96			
Investive Gebarung										
SU 33	Summe Einzahlungen investive Gebarung							0,00	0,00	0,00
SU 34	Summe Auszahlungen investive Gebarung							0,00	0,00	0,00
SA2	Saldo (2) Geldfluss aus der Investiven Gebarung (33 - 34)							0,00	0,00	0,00
SA3	Saldo (3) Nettofinanzierungssaldo (Saldo 1 + Saldo 2)							-270.321,88	-265.200,00	-5.121,88
Finanzierungstätigkeit										
SU 35	Summe Einzahlungen aus der Finanzierungstätigkeit							0,00	0,00	0,00
SU 36	Summe Auszahlungen aus der Finanzierungstätigkeit							0,00	0,00	0,00
SA4	Saldo (4) Geldfluss aus der Finanzierungstätigkeit (35 - 36)							0,00	0,00	0,00
SA5	Saldo (5) Geldfluss aus der voranschlagswirksamen Gebarung (Saldo 3 + Saldo 4)							-270.321,88	-265.200,00	-5.121,88
01	Hauptverwaltung									
010	Zentralamt									
010000	Gemeindeamt									
Operative Gebarung										
2/010000+810000	Erträge aus Leistungen	2114	3114	13	106,89	100,00	6,89	106,89	100,00	6,89

		MVAG			Ergebnisrechnung			Finanzierungsrechnung		
		EH	FH	VCQU	RA 2025	VA 2025	RA - VA	RA 2025	VA 2025	RA - VA
2/010000+817200	Erträge aus der Auflösung von sonstigen Rückstellungen	2117			2.596,29		2.596,29			
2/010000+829000	Sonstige Erträge	2116	3116	18	17.103,96	17.100,00	3,96	17.103,96	17.100,00	3,96
SU 21 / 31	Summe Erträge / Einzahlungen operative Gebarung				19.807,14	17.200,00	2.607,14	17.210,85	17.200,00	10,85
1/010000-400000	Gemeindeamt Geringwertige Wirtschaftsgüter (GWG)	2221	3221	23		2.000,00	-2.000,00		2.000,00	-2.000,00
1/010000-430000	Lebensmittel (Kaffee, Milch etc)	2221	3221	23	541,70	900,00	-358,30	604,56	900,00	-295,44
1/010000-454000	Reinigungsmittel	2221	3221	23	889,27	1.000,00	-110,73	889,27	1.000,00	-110,73
1/010000-456000	Büromaterial	2221	3221	23	2.445,46	2.900,00	-454,54	2.571,44	2.900,00	-328,56
1/010000-457000	Gesetzblätter- Zeitschriften	2221	3221	23	1.007,88	800,00	207,88	1.206,98	800,00	406,98
1/010000-459000	Sonstige Verbrauchsgüter	2221	3221	23	718,81	1.000,00	-281,19	718,81	1.000,00	-281,19
1/010000-510000	Bezüge VB Schema I Angestellte	2211	3211	20	285.017,70	288.000,00	-2.982,30	285.017,70	288.000,00	-2.982,30
1/010000-511000	Geldbezüge der Vertragsbediensteten in handwerklicher Verwendung	2211	3211	20	29.412,83	13.700,00	15.712,83	29.412,83	13.700,00	15.712,83
1/010000-521000	Geldbezüge der ganzjährig beschäftigten Arbeiter	2211	3211	20	7.461,72	8.000,00	-538,28	7.461,72	8.000,00	-538,28
1/010000-569000	Sonstige Nebengebühren (Komm.Geb.)	2211	3211	20		100,00	-100,00		100,00	-100,00
1/010000-580000	DGB zum KBAF für Angestellte	2212	3212	20	8.460,56	8.700,00	-239,44	8.460,56	8.700,00	-239,44
1/010000-582000	DGB Sozialversicherung Angestellte	2212	3212	20	58.517,63	54.800,00	3.717,63	58.517,63	54.800,00	3.717,63
1/010000-591000	Dotierung von Rückstellungen für Abfertigungen	2214			3.471,41	4.500,00	-1.028,59			
1/010000-592000	Dotierung von Rückstellungen für Jubiläumswendungen	2214			4.074,07	3.400,00	674,07			
1/010000-630000	Porto	2222	3222	24	7.343,25	7.500,00	-156,75	6.671,78	7.500,00	-828,22
1/010000-631000	Telefon, Internet, registered Mail	2222	3222	24	6.776,86	8.100,00	-1.323,14	6.712,45	8.100,00	-1.387,55
1/010000-640200	Rechts- und Beratungskosten	2222	3222	24	4.716,00	6.000,00	-1.284,00	4.207,20	6.000,00	-1.792,80
1/010000-680000	Planmäßige Abschreibung	2226			6.041,32	6.000,00	41,32			
1/010000-700100	Miete Kopiergerät	2223	3223	24	1.435,83	1.500,00	-64,17	1.435,83	1.500,00	-64,17
1/010000-711000	Geb. für die Ben. von Gde.Einrichtungen u. -anlag. gem. FAG (Ausgabe)	2225	3225	24	1.137,64	1.300,00	-162,36	1.137,64	1.300,00	-162,36
1/010000-724000	Reisegebühren und Diäten Angestellte	2225	3225	24	349,00	500,00	-151,00	349,00	500,00	-151,00
1/010000-728000	Entgelte für sonstige Leistungen EDV	2225	3225	24	29.957,93	35.500,00	-5.542,07	30.090,66	35.500,00	-5.409,34
1/010000-729000	Sonstige Aufwendungen	2225	3225	24	105,60	500,00	-394,40	105,60	500,00	-394,40
1/010000-729001	Sonstige Aufwendungen (Leitbild Gemeinde)	2225	3225		2.749,80	3.000,00	-250,20	2.749,80	3.000,00	-250,20
SU 22 / 32	Summe Aufwendungen / Auszahlungen operative Gebarung				462.632,27	459.700,00	2.932,27	448.321,46	445.800,00	2.521,46
SA 0 / SA 1	(0) Nettoergebnis (21 - 22) / (1) Geldfluss operative Gebarung (31 - 32)				-442.825,13	-442.500,00	-325,13	-431.110,61	-428.600,00	-2.510,61
SU 23	Summe Haushaltsrücklagen				0,00	0,00	0,00	0,00	0,00	0,00
SA00	Nettoergebnis nach Zuw./Entn. Haushaltsrücklagen (Saldo 0 +/- SU23)				-442.825,13	-442.500,00	-325,13			
Investive Gebarung										
SU 33	Summe Einzahlungen investive Gebarung							0,00	0,00	0,00

	MVAG	MVAG VCQU		Ergebnisrechnung			Finanzierungsrechnung				
		EH	FH	RA 2025	VA 2025	RA - VA	RA 2025	VA 2025	RA - VA		
1/010000-042000	Amtsausstattung		3415	2	41				1.200,00	-1.200,00	
SU 34	Summe Auszahlungen investive Gebarung								0,00	1.200,00	-1.200,00
SA2	Saldo (2) Geldfluss aus der Investiven Gebarung (33 – 34)								0,00	-1.200,00	1.200,00
SA3	Saldo (3) Nettofinanzierungssaldo (Saldo 1 + Saldo 2)								-431.110,61	-429.800,00	-1.310,61
Finanzierungstätigkeit											
SU 35	Summe Einzahlungen aus der Finanzierungstätigkeit								0,00	0,00	0,00
SU 36	Summe Auszahlungen aus der Finanzierungstätigkeit								0,00	0,00	0,00
SA4	Saldo (4) Geldfluss aus der Finanzierungstätigkeit (35 – 36)								0,00	0,00	0,00
SA5	Saldo (5) Geldfluss aus der voranschlagswirksamen Gebarung (Saldo 3 + Saldo 4)								-431.110,61	-429.800,00	-1.310,61
010100	Gemeindeamt										
Operative Gebarung											
SU 21 / 31	Summe Erträge / Einzahlungen operative Gebarung					0,00	0,00	0,00	0,00	0,00	0,00
1/010100-523000	Geldbezüge der nicht ganzjährig beschäftigten Arbeiter	2211	3211	20		3.098,96	2.900,00	198,96	3.098,96	2.900,00	198,96
1/010100-582000	Sonstige Dienstgeberbeiträge zur sozialen Sicherheit	2212	3212	20		648,66	100,00	548,66	648,66	100,00	548,66
1/010100-588000	Kommunalsteuer	2212	3212	20		190,58	200,00	-9,42	190,58	200,00	-9,42
SU 22 / 32	Summe Aufwendungen / Auszahlungen operative Gebarung					3.938,20	3.200,00	738,20	3.938,20	3.200,00	738,20
SA 0 / SA 1	(0) Nettoergebnis (21 - 22) / (1) Geldfluss operative Gebarung (31 – 32)					-3.938,20	-3.200,00	-738,20	-3.938,20	-3.200,00	-738,20
SU 23	Summe Haushaltsrücklagen					0,00	0,00	0,00	0,00	0,00	0,00
SA00	Nettoergebnis nach Zuw./Entn. Haushaltsrücklagen (Saldo 0 +/- SU23)					-3.938,20	-3.200,00	-738,20			
Investive Gebarung											
SU 33	Summe Einzahlungen investive Gebarung								0,00	0,00	0,00
SU 34	Summe Auszahlungen investive Gebarung								0,00	0,00	0,00
SA2	Saldo (2) Geldfluss aus der Investiven Gebarung (33 – 34)								0,00	0,00	0,00
SA3	Saldo (3) Nettofinanzierungssaldo (Saldo 1 + Saldo 2)								-3.938,20	-3.200,00	-738,20
Finanzierungstätigkeit											
SU 35	Summe Einzahlungen aus der Finanzierungstätigkeit								0,00	0,00	0,00
SU 36	Summe Auszahlungen aus der Finanzierungstätigkeit								0,00	0,00	0,00
SA4	Saldo (4) Geldfluss aus der Finanzierungstätigkeit (35 – 36)								0,00	0,00	0,00
SA5	Saldo (5) Geldfluss aus der voranschlagswirksamen Gebarung (Saldo 3 + Saldo 4)								-3.938,20	-3.200,00	-738,20

		MVAG MVAG VCQU			Ergebnisrechnung			Finanzierungsrechnung		
		EH	FH		RA 2025	VA 2025	RA - VA	RA 2025	VA 2025	RA - VA
015	Pressestelle, Amtsblatt und Öffentlichkeitsarbeit									
015000	Pressestelle									
Operative Gebarung										
2/015000+810000	Ersatz für Einschaltung Gemeindezeitung und Gemeindekalender	2114	3114	13	14.820,00	14.000,00	820,00	15.339,92	14.000,00	1.339,92
SU 21 / 31	Summe Erträge / Einzahlungen operative Gebarung				14.820,00	14.000,00	820,00	15.339,92	14.000,00	1.339,92
1/015000-728000	Gemeindezeitung und Gemeindekalender	2225	3225	24	21.680,29	27.000,00	-5.319,71	18.805,97	27.000,00	-8.194,03
SU 22 / 32	Summe Aufwendungen / Auszahlungen operative Gebarung				21.680,29	27.000,00	-5.319,71	18.805,97	27.000,00	-8.194,03
SA 0 / SA 1	(0) Nettoergebnis (21 - 22) / (1) Geldfluss operative Gebarung (31 - 32)				-6.860,29	-13.000,00	6.139,71	-3.466,05	-13.000,00	9.533,95
SU 23	Summe Haushaltsrücklagen				0,00	0,00	0,00	0,00	0,00	0,00
SA00	Nettoergebnis nach Zuw./Entn. Haushaltsrücklagen (Saldo 0 +/- SU23)				-6.860,29	-13.000,00	6.139,71			
Investive Gebarung										
SU 33	Summe Einzahlungen investive Gebarung							0,00	0,00	0,00
SU 34	Summe Auszahlungen investive Gebarung							0,00	0,00	0,00
SA2	Saldo (2) Geldfluss aus der Investiven Gebarung (33 - 34)							0,00	0,00	0,00
SA3	Saldo (3) Nettofinanzierungssaldo (Saldo 1 + Saldo 2)							-3.466,05	-13.000,00	9.533,95
Finanzierungstätigkeit										
SU 35	Summe Einzahlungen aus der Finanzierungstätigkeit							0,00	0,00	0,00
SU 36	Summe Auszahlungen aus der Finanzierungstätigkeit							0,00	0,00	0,00
SA4	Saldo (4) Geldfluss aus der Finanzierungstätigkeit (35 - 36)							0,00	0,00	0,00
SA5	Saldo (5) Geldfluss aus der voranschlagswirksamen Gebarung (Saldo 3 + Saldo 4)							-3.466,05	-13.000,00	9.533,95
019	Repräsentation									
019000	Repräsentationen									
Operative Gebarung										
SU 21 / 31	Summe Erträge / Einzahlungen operative Gebarung				0,00	0,00	0,00	0,00	0,00	0,00
1/019000-723000	Repräsentationskosten, Ehrungen, Musterung	2225	3225	24	16.882,55	23.700,00	-6.817,45	18.071,25	23.700,00	-5.628,75
SU 22 / 32	Summe Aufwendungen / Auszahlungen operative Gebarung				16.882,55	23.700,00	-6.817,45	18.071,25	23.700,00	-5.628,75
SA 0 / SA 1	(0) Nettoergebnis (21 - 22) / (1) Geldfluss operative Gebarung (31 - 32)				-16.882,55	-23.700,00	6.817,45	-18.071,25	-23.700,00	5.628,75
SU 23	Summe Haushaltsrücklagen				0,00	0,00	0,00	0,00	0,00	0,00
SA00	Nettoergebnis nach Zuw./Entn. Haushaltsrücklagen (Saldo 0 +/- SU23)				-16.882,55	-23.700,00	6.817,45			
Investive Gebarung										
SU 33	Summe Einzahlungen investive Gebarung							0,00	0,00	0,00
SU 34	Summe Auszahlungen investive Gebarung							0,00	0,00	0,00
SA2	Saldo (2) Geldfluss aus der Investiven Gebarung (33 - 34)							0,00	0,00	0,00
SA3	Saldo (3) Nettofinanzierungssaldo (Saldo 1 + Saldo 2)							-18.071,25	-23.700,00	5.628,75

		MVAG MVAG VCQU			Ergebnisrechnung			Finanzierungsrechnung		
		EH	FH		RA 2025	VA 2025	RA - VA	RA 2025	VA 2025	RA - VA
Finanzierungstätigkeit										
SU 35	Summe Einzahlungen aus der Finanzierungstätigkeit							0,00	0,00	0,00
SU 36	Summe Auszahlungen aus der Finanzierungstätigkeit							0,00	0,00	0,00
SA4	Saldo (4) Geldfluss aus der Finanzierungstätigkeit (35 – 36)							0,00	0,00	0,00
SA5	Saldo (5) Geldfluss aus der voranschlagswirksamen Gebarung (Saldo 3 + Saldo 4)							-18.071,25	-23.700,00	5.628,75
02 Hauptverwaltung										
022 Standesamt										
022000 Standesamt										
Operative Gebarung										
2/022000+828000	Rückersätze von Ausgaben Standesamt	2116	3116	18	3.629,43	3.600,00	29,43	3.629,43	3.600,00	29,43
SU 21 / 31	Summe Erträge / Einzahlungen operative Gebarung				3.629,43	3.600,00	29,43	3.629,43	3.600,00	29,43
1/022000-752000	Standesamtsbeitrag	2231	3231	26	19.797,78	19.900,00	-102,22	19.797,78	19.900,00	-102,22
SU 22 / 32	Summe Aufwendungen / Auszahlungen operative Gebarung				19.797,78	19.900,00	-102,22	19.797,78	19.900,00	-102,22
SA 0 / SA 1	(0) Nettoergebnis (21 - 22) / (1) Geldfluss operative Gebarung (31 – 32)				-16.168,35	-16.300,00	131,65	-16.168,35	-16.300,00	131,65
SU 23	Summe Haushaltsrücklagen				0,00	0,00	0,00	0,00	0,00	0,00
SA00	Nettoergebnis nach Zuw./Entn. Haushaltsrücklagen (Saldo 0 +/- SU23)				-16.168,35	-16.300,00	131,65			
Investive Gebarung										
SU 33	Summe Einzahlungen investive Gebarung							0,00	0,00	0,00
SU 34	Summe Auszahlungen investive Gebarung							0,00	0,00	0,00
SA2	Saldo (2) Geldfluss aus der Investiven Gebarung (33 – 34)							0,00	0,00	0,00
SA3	Saldo (3) Nettofinanzierungssaldo (Saldo 1 + Saldo 2)							-16.168,35	-16.300,00	131,65
Finanzierungstätigkeit										
SU 35	Summe Einzahlungen aus der Finanzierungstätigkeit							0,00	0,00	0,00
SU 36	Summe Auszahlungen aus der Finanzierungstätigkeit							0,00	0,00	0,00
SA4	Saldo (4) Geldfluss aus der Finanzierungstätigkeit (35 – 36)							0,00	0,00	0,00
SA5	Saldo (5) Geldfluss aus der voranschlagswirksamen Gebarung (Saldo 3 + Saldo 4)							-16.168,35	-16.300,00	131,65
024 Wahlamt										
024000 Wahlamt										
Operative Gebarung										
2/024000+816000	Kostenbeitrag für Wahlen	2114	3114	13	3.022,92	2.200,00	822,92	3.022,92	2.200,00	822,92
SU 21 / 31	Summe Erträge / Einzahlungen operative Gebarung				3.022,92	2.200,00	822,92	3.022,92	2.200,00	822,92
1/024000-728000	Kosten der Wahlen	2225	3225	24	7.372,79	7.400,00	-27,21	7.400,33	7.400,00	0,33
SU 22 / 32	Summe Aufwendungen / Auszahlungen operative Gebarung				7.372,79	7.400,00	-27,21	7.400,33	7.400,00	0,33
SA 0 / SA 1	(0) Nettoergebnis (21 - 22) / (1) Geldfluss operative Gebarung (31 – 32)				-4.349,87	-5.200,00	850,13	-4.377,41	-5.200,00	822,59
SU 23	Summe Haushaltsrücklagen				0,00	0,00	0,00	0,00	0,00	0,00

	MVAG			Ergebnisrechnung			Finanzierungsrechnung		
	MVAG	MVAG	VCQU	RA 2025	VA 2025	RA - VA	RA 2025	VA 2025	RA - VA
	EH	FH							
SA00	Nettoergebnis nach Zuw./Entn. Haushaltsrücklagen (Saldo 0 +/- SU23)			-4.349,87	-5.200,00	850,13			
Investive Gebarung									
SU 33	Summe Einzahlungen investive Gebarung						0,00	0,00	0,00
SU 34	Summe Auszahlungen investive Gebarung						0,00	0,00	0,00
SA2	Saldo (2) Geldfluss aus der Investiven Gebarung (33 – 34)						0,00	0,00	0,00
SA3	Saldo (3) Nettofinanzierungssaldo (Saldo 1 + Saldo 2)						-4.377,41	-5.200,00	822,59
Finanzierungstätigkeit									
SU 35	Summe Einzahlungen aus der Finanzierungstätigkeit						0,00	0,00	0,00
SU 36	Summe Auszahlungen aus der Finanzierungstätigkeit						0,00	0,00	0,00
SA4	Saldo (4) Geldfluss aus der Finanzierungstätigkeit (35 – 36)						0,00	0,00	0,00
SA5	Saldo (5) Geldfluss aus der voranschlagswirksamen Gebarung (Saldo 3 + Saldo 4)						-4.377,41	-5.200,00	822,59
029	Amtsgebäude								
029000	Amtsgebäude								
Operative Gebarung									
2/029000+810000	Erträge aus Leistungen (Einspeisungserlöse PV-Anlage)	2114	3114	3.933,48	4.200,00	-266,52	3.933,48	4.200,00	-266,52
2/029000+813000	Erträge aus der Auflösung von Investitionszuschüssen (Kapitaltransfers)		2127	5.382,72	5.500,00	-117,28			
2/029000+861000	Transfers von Ländern, Landesfonds und Landeskammern	2121	3121 15	9.853,81	9.700,00	153,81	9.853,81	9.700,00	153,81
SU 21 / 31	Summe Erträge / Einzahlungen operative Gebarung			19.170,01	19.400,00	-229,99	13.787,29	13.900,00	-112,71
1/029000-400000	Geringwertige Wirtschaftsgüter (GWG)	2221	3221	265,14	300,00	-34,86	265,14	300,00	-34,86
1/029000-600000	Beleuchtung Amtshaus Kanzlei Penk	2222	3222 24	126,69	200,00	-73,31	126,69	200,00	-73,31
1/029000-600100	Beheizung	2222	3222 24	5.688,07	9.500,00	-3.811,93	5.158,71	9.500,00	-4.341,29
1/029000-614000	Instandhaltung Gebäude	2224	3224 24	6.117,38	5.600,00	517,38	6.117,38	5.600,00	517,38
1/029000-650000	Zinsen für Finanzschulden in Euro	2241	3241 25	10.211,97	10.200,00	11,97	10.211,97	10.200,00	11,97
1/029000-680000	Planmäßige Abschreibung	2226		45.567,83	45.500,00	67,83			
1/029000-711000	Sonstige Ausgaben Wasser	2225	3225 24	238,77	400,00	-161,23	238,77	400,00	-161,23
SU 22 / 32	Summe Aufwendungen / Auszahlungen operative Gebarung			68.215,85	71.700,00	-3.484,15	22.118,66	26.200,00	-4.081,34
SA 0 / SA 1	(0) Nettoergebnis (21 - 22) / (1) Geldfluss operative Gebarung (31 – 32)			-49.045,84	-52.300,00	3.254,16	-8.331,37	-12.300,00	3.968,63
SU 23	Summe Haushaltsrücklagen			0,00	0,00	0,00	0,00	0,00	0,00
SA00	Nettoergebnis nach Zuw./Entn. Haushaltsrücklagen (Saldo 0 +/- SU23)			-49.045,84	-52.300,00	3.254,16			
Investive Gebarung									
SU 33	Summe Einzahlungen investive Gebarung						0,00	0,00	0,00
1/029000-042000	Amts-, Betriebs- und Geschäftsausstattung		3415 2				1.270,08	1.300,00	-29,92
SU 34	Summe Auszahlungen investive Gebarung						1.270,08	1.300,00	-29,92
SA2	Saldo (2) Geldfluss aus der Investiven Gebarung (33 – 34)						-1.270,08	-1.300,00	29,92

	MVAG	MVAG VCQU		Ergebnisrechnung			Finanzierungsrechnung			
		EH	FH	RA 2025	VA 2025	RA - VA	RA 2025	VA 2025	RA - VA	
SA3		Saldo (3) Nettofinanzierungssaldo (Saldo 1 + Saldo 2)						-9.601,45	-13.600,00	3.998,55
Finanzierungstätigkeit										
SU 35		Summe Einzahlungen aus der Finanzierungstätigkeit						0,00	0,00	0,00
1/029000-344000		Investitionsdarlehen von sonstigen Trägern des öffentlichen Rechts	3611	64				21.475,65	21.400,00	75,65
SU 36		Summe Auszahlungen aus der Finanzierungstätigkeit						21.475,65	21.400,00	75,65
SA4		Saldo (4) Geldfluss aus der Finanzierungstätigkeit (35 – 36)						-21.475,65	-21.400,00	-75,65
SA5		Saldo (5) Geldfluss aus der voranschlagswirksamen Gebarung (Saldo 3 + Saldo 4)						-31.077,10	-35.000,00	3.922,90
03 Bauverwaltung										
031 Amt für Raumordnung und Raumplanung										
031000 Raumordnung und Raumplanung										
Operative Gebarung										
SU 21 / 31		Summe Erträge / Einzahlungen operative Gebarung			0,00	0,00	0,00	0,00	0,00	0,00
1/031000-680000		Planmäßige Abschreibung	2226		1.869,19		1.869,19			
1/031000-728000		Flächenwidmungsplan	2225	3225	24		6.200,00	-6.200,00	6.200,00	-6.200,00
SU 22 / 32		Summe Aufwendungen / Auszahlungen operative Gebarung			1.869,19	6.200,00	-4.330,81	0,00	6.200,00	-6.200,00
SA 0 / SA 1		(0) Nettoergebnis (21 - 22) / (1) Geldfluss operative Gebarung (31 – 32)			-1.869,19	-6.200,00	4.330,81	0,00	-6.200,00	6.200,00
SU 23		Summe Haushaltsrücklagen			0,00	0,00	0,00	0,00	0,00	0,00
SA00		Nettoergebnis nach Zuw./Entn. Haushaltsrücklagen (Saldo 0 +/- SU23)			-1.869,19	-6.200,00	4.330,81			
Investive Gebarung										
SU 33		Summe Einzahlungen investive Gebarung						0,00	0,00	0,00
1/031000-070000		Aktivierungsfähige Rechte (immaterielle Vermögenswerte - Flächenwidmungsplan)	3411	2				10.174,50		10.174,50
SU 34		Summe Auszahlungen investive Gebarung						10.174,50	0,00	10.174,50
SA2		Saldo (2) Geldfluss aus der Investiven Gebarung (33 – 34)						-10.174,50	0,00	-10.174,50
SA3		Saldo (3) Nettofinanzierungssaldo (Saldo 1 + Saldo 2)						-10.174,50	-6.200,00	-3.974,50
Finanzierungstätigkeit										
SU 35		Summe Einzahlungen aus der Finanzierungstätigkeit						0,00	0,00	0,00
SU 36		Summe Auszahlungen aus der Finanzierungstätigkeit						0,00	0,00	0,00
SA4		Saldo (4) Geldfluss aus der Finanzierungstätigkeit (35 – 36)						0,00	0,00	0,00
SA5		Saldo (5) Geldfluss aus der voranschlagswirksamen Gebarung (Saldo 3 + Saldo 4)						-10.174,50	-6.200,00	-3.974,50

	MVAG	MVAG VCQU			Ergebnisrechnung			Finanzierungsrechnung		
		EH	FH		RA 2025	VA 2025	RA - VA	RA 2025	VA 2025	RA - VA
032	Vermessungsamt									
032000	Vermessungsamt									
Operative Gebarung										
SU 21 / 31	Summe Erträge / Einzahlungen operative Gebarung				0,00	0,00	0,00	0,00	0,00	0,00
1/032000-728000	Vermarktung Gemeindegebiet	2225	3225	24		800,00	-800,00		800,00	-800,00
	Vermessungsamt									
SU 22 / 32	Summe Aufwendungen / Auszahlungen operative Gebarung				0,00	800,00	-800,00	0,00	800,00	-800,00
SA 0 / SA 1	(0) Nettoergebnis (21 - 22) / (1) Geldfluss operative Gebarung (31 - 32)				0,00	-800,00	800,00	0,00	-800,00	800,00
SU 23	Summe Haushaltsrücklagen				0,00	0,00	0,00	0,00	0,00	0,00
SA00	Nettoergebnis nach Zuw./Entn. Haushaltsrücklagen (Saldo 0 +/- SU23)				0,00	-800,00	800,00			
Investive Gebarung										
SU 33	Summe Einzahlungen investive Gebarung							0,00	0,00	0,00
SU 34	Summe Auszahlungen investive Gebarung							0,00	0,00	0,00
SA2	Saldo (2) Geldfluss aus der Investiven Gebarung (33 - 34)							0,00	0,00	0,00
SA3	Saldo (3) Nettofinanzierungssaldo (Saldo 1 + Saldo 2)							0,00	-800,00	800,00
Finanzierungstätigkeit										
SU 35	Summe Einzahlungen aus der Finanzierungstätigkeit							0,00	0,00	0,00
SU 36	Summe Auszahlungen aus der Finanzierungstätigkeit							0,00	0,00	0,00
SA4	Saldo (4) Geldfluss aus der Finanzierungstätigkeit (35 - 36)							0,00	0,00	0,00
SA5	Saldo (5) Geldfluss aus der voranschlagswirksamen Gebarung (Saldo 3 + Saldo 4)							0,00	-800,00	800,00
06	Sonstige Maßnahmen									
060	Beiträge an Verbände, Vereine oder sonstige Organisationen									
060000	Beiträge an Verbände, Vereine und sonstige Organisationen									
Operative Gebarung										
SU 21 / 31	Summe Erträge / Einzahlungen operative Gebarung				0,00	0,00	0,00	0,00	0,00	0,00
1/060000-726000	Beiträge an Verbände	2225	3225	24	36.172,18	36.100,00	72,18	36.172,18	36.100,00	72,18
	GVV.Wasserv.Arbeitsg.									
SU 22 / 32	Summe Aufwendungen / Auszahlungen operative Gebarung				36.172,18	36.100,00	72,18	36.172,18	36.100,00	72,18
SA 0 / SA 1	(0) Nettoergebnis (21 - 22) / (1) Geldfluss operative Gebarung (31 - 32)				-36.172,18	-36.100,00	-72,18	-36.172,18	-36.100,00	-72,18
SU 23	Summe Haushaltsrücklagen				0,00	0,00	0,00	0,00	0,00	0,00
SA00	Nettoergebnis nach Zuw./Entn. Haushaltsrücklagen (Saldo 0 +/- SU23)				-36.172,18	-36.100,00	-72,18			
Investive Gebarung										
SU 33	Summe Einzahlungen investive Gebarung							0,00	0,00	0,00
SU 34	Summe Auszahlungen investive Gebarung							0,00	0,00	0,00
SA2	Saldo (2) Geldfluss aus der Investiven Gebarung (33 - 34)							0,00	0,00	0,00
SA3	Saldo (3) Nettofinanzierungssaldo (Saldo 1 + Saldo 2)							-36.172,18	-36.100,00	-72,18

		MVAG MVAG VCQU			Ergebnisrechnung			Finanzierungsrechnung		
		EH	FH		RA 2025	VA 2025	RA - VA	RA 2025	VA 2025	RA - VA
Finanzierungstätigkeit										
SU 35	Summe Einzahlungen aus der Finanzierungstätigkeit							0,00	0,00	0,00
SU 36	Summe Auszahlungen aus der Finanzierungstätigkeit							0,00	0,00	0,00
SA4	Saldo (4) Geldfluss aus der Finanzierungstätigkeit (35 – 36)							0,00	0,00	0,00
SA5	Saldo (5) Geldfluss aus der voranschlagswirksamen Gebarung (Saldo 3 + Saldo 4)							-36.172,18	-36.100,00	-72,18
061 Sonstige Subventionen										
061000 Sonstige Subventionen										
Operative Gebarung										
SU 21 / 31	Summe Erträge / Einzahlungen operative Gebarung				0,00	0,00	0,00	0,00	0,00	0,00
1/061000-777000	Sonstige Subventionen Spenden,Trinkg.Veranst	2234	44		5.554,04	7.000,00	-1.445,96			
SU 22 / 32	Summe Aufwendungen / Auszahlungen operative Gebarung				5.554,04	7.000,00	-1.445,96	0,00	0,00	0,00
SA 0 / SA 1	(0) Nettoergebnis (21 - 22) / (1) Geldfluss operative Gebarung (31 – 32)				-5.554,04	-7.000,00	1.445,96	0,00	0,00	0,00
SU 23	Summe Haushaltsrücklagen				0,00	0,00	0,00	0,00	0,00	0,00
SA00	Nettoergebnis nach Zuw./Entn. Haushaltsrücklagen (Saldo 0 +/- SU23)				-5.554,04	-7.000,00	1.445,96			
Investive Gebarung										
SU 33	Summe Einzahlungen investive Gebarung							0,00	0,00	0,00
1/061000-777000	Sonstige Subventionen Spenden,Trinkg.Veranst	3434	44		5.554,04	7.000,00	-1.445,96			
SU 34	Summe Auszahlungen investive Gebarung							5.554,04	7.000,00	-1.445,96
SA2	Saldo (2) Geldfluss aus der Investiven Gebarung (33 – 34)							-5.554,04	-7.000,00	1.445,96
SA3	Saldo (3) Nettofinanzierungssaldo (Saldo 1 + Saldo 2)							-5.554,04	-7.000,00	1.445,96
Finanzierungstätigkeit										
SU 35	Summe Einzahlungen aus der Finanzierungstätigkeit							0,00	0,00	0,00
SU 36	Summe Auszahlungen aus der Finanzierungstätigkeit							0,00	0,00	0,00
SA4	Saldo (4) Geldfluss aus der Finanzierungstätigkeit (35 – 36)							0,00	0,00	0,00
SA5	Saldo (5) Geldfluss aus der voranschlagswirksamen Gebarung (Saldo 3 + Saldo 4)							-5.554,04	-7.000,00	1.445,96
062 Ehrungen und Auszeichnungen										
062000 Ehrungen und Auszeichnungen										
Operative Gebarung										
SU 21 / 31	Summe Erträge / Einzahlungen operative Gebarung				0,00	0,00	0,00	0,00	0,00	0,00
1/062000-728000	Entgelte für sonstige Leistungen	2225	3225	24	4.796,13	6.000,00	-1.203,87	4.796,13	6.000,00	-1.203,87
SU 22 / 32	Summe Aufwendungen / Auszahlungen operative Gebarung				4.796,13	6.000,00	-1.203,87	4.796,13	6.000,00	-1.203,87
SA 0 / SA 1	(0) Nettoergebnis (21 - 22) / (1) Geldfluss operative Gebarung (31 – 32)				-4.796,13	-6.000,00	1.203,87	-4.796,13	-6.000,00	1.203,87
SU 23	Summe Haushaltsrücklagen				0,00	0,00	0,00	0,00	0,00	0,00
SA00	Nettoergebnis nach Zuw./Entn. Haushaltsrücklagen (Saldo 0 +/- SU23)				-4.796,13	-6.000,00	1.203,87			

	MVAG MVAG VCQU			Ergebnisrechnung			Finanzierungsrechnung		
	EH	FH		RA 2025	VA 2025	RA - VA	RA 2025	VA 2025	RA - VA
Investive Gebarung									
SU 33	Summe Einzahlungen investive Gebarung						0,00	0,00	0,00
SU 34	Summe Auszahlungen investive Gebarung						0,00	0,00	0,00
SA2	Saldo (2) Geldfluss aus der Investiven Gebarung (33 – 34)						0,00	0,00	0,00
SA3	Saldo (3) Nettofinanzierungssaldo (Saldo 1 + Saldo 2)						-4.796,13	-6.000,00	1.203,87
Finanzierungstätigkeit									
SU 35	Summe Einzahlungen aus der Finanzierungstätigkeit						0,00	0,00	0,00
SU 36	Summe Auszahlungen aus der Finanzierungstätigkeit						0,00	0,00	0,00
SA4	Saldo (4) Geldfluss aus der Finanzierungstätigkeit (35 – 36)						0,00	0,00	0,00
SA5	Saldo (5) Geldfluss aus der voranschlagswirksamen Gebarung (Saldo 3 + Saldo 4)						-4.796,13	-6.000,00	1.203,87
08 Pensionen (soweit nicht aufgeteilt)									
080	Pensionen (soweit nicht aufgeteilt)								
080000	Pensionen								
Operative Gebarung									
SU 21 / 31	Summe Erträge / Einzahlungen operative Gebarung			0,00	0,00	0,00	0,00	0,00	0,00
1/080000-760000	Pensionszulage	2234	3234 21	12.098,16	12.100,00	-1,84	12.098,16	12.100,00	-1,84
SU 22 / 32	Summe Aufwendungen / Auszahlungen operative Gebarung			12.098,16	12.100,00	-1,84	12.098,16	12.100,00	-1,84
SA 0 / SA 1	(0) Nettoergebnis (21 - 22) / (1) Geldfluss operative Gebarung (31 – 32)			-12.098,16	-12.100,00	1,84	-12.098,16	-12.100,00	1,84
SU 23	Summe Haushaltsrücklagen			0,00	0,00	0,00	0,00	0,00	0,00
SA00	Nettoergebnis nach Zuw./Entn. Haushaltsrücklagen (Saldo 0 +/- SU23)			-12.098,16	-12.100,00	1,84			
Investive Gebarung									
SU 33	Summe Einzahlungen investive Gebarung						0,00	0,00	0,00
SU 34	Summe Auszahlungen investive Gebarung						0,00	0,00	0,00
SA2	Saldo (2) Geldfluss aus der Investiven Gebarung (33 – 34)						0,00	0,00	0,00
SA3	Saldo (3) Nettofinanzierungssaldo (Saldo 1 + Saldo 2)						-12.098,16	-12.100,00	1,84
Finanzierungstätigkeit									
SU 35	Summe Einzahlungen aus der Finanzierungstätigkeit						0,00	0,00	0,00
SU 36	Summe Auszahlungen aus der Finanzierungstätigkeit						0,00	0,00	0,00
SA4	Saldo (4) Geldfluss aus der Finanzierungstätigkeit (35 – 36)						0,00	0,00	0,00
SA5	Saldo (5) Geldfluss aus der voranschlagswirksamen Gebarung (Saldo 3 + Saldo 4)						-12.098,16	-12.100,00	1,84

		MVAG	MVAG	VCQU	Ergebnisrechnung			Finanzierungsrechnung		
		EH	FH		RA 2025	VA 2025	RA - VA	RA 2025	VA 2025	RA - VA
09	Personalbetreuung									
091	Personalausbildung und Personalfortbildung									
091000	Personalausbildung und Personalfortbildung									
Operative Gebarung										
SU 21 / 31	Summe Erträge / Einzahlungen operative Gebarung				0,00	0,00	0,00	0,00	0,00	0,00
1/091000-728000	Schulung der Bediensteten	2225	3225	24	2.034,80	4.500,00	-2.465,20	2.034,80	4.500,00	-2.465,20
SU 22 / 32	Summe Aufwendungen / Auszahlungen operative Gebarung				2.034,80	4.500,00	-2.465,20	2.034,80	4.500,00	-2.465,20
SA 0 / SA 1	(0) Nettoergebnis (21 - 22) / (1) Geldfluss operative Gebarung (31 – 32)				-2.034,80	-4.500,00	2.465,20	-2.034,80	-4.500,00	2.465,20
SU 23	Summe Haushaltsrücklagen				0,00	0,00	0,00	0,00	0,00	0,00
SA00	Nettoergebnis nach Zuw./Entn. Haushaltsrücklagen (Saldo 0 +/- SU23)				-2.034,80	-4.500,00	2.465,20			
Investive Gebarung										
SU 33	Summe Einzahlungen investive Gebarung							0,00	0,00	0,00
SU 34	Summe Auszahlungen investive Gebarung							0,00	0,00	0,00
SA2	Saldo (2) Geldfluss aus der Investiven Gebarung (33 – 34)							0,00	0,00	0,00
SA3	Saldo (3) Nettofinanzierungssaldo (Saldo 1 + Saldo 2)							-2.034,80	-4.500,00	2.465,20
Finanzierungstätigkeit										
SU 35	Summe Einzahlungen aus der Finanzierungstätigkeit							0,00	0,00	0,00
SU 36	Summe Auszahlungen aus der Finanzierungstätigkeit							0,00	0,00	0,00
SA4	Saldo (4) Geldfluss aus der Finanzierungstätigkeit (35 – 36)							0,00	0,00	0,00
SA5	Saldo (5) Geldfluss aus der voranschlagswirksamen Gebarung (Saldo 3 + Saldo 4)							-2.034,80	-4.500,00	2.465,20

		MVAG MVAG VCQU			Ergebnisrechnung			Finanzierungsrechnung		
		EH	FH		RA 2025	VA 2025	RA - VA	RA 2025	VA 2025	RA - VA
1 Öffentliche Ordnung und Sicherheit										
13	Sonderpolizei									
131	Bau- und Feuerpolizei									
131000	Bau und Feuerpolizei									
Operative Gebarung										
2/131000+816000	Ersatz für Sachverständigengebühr	2114	3114	13	6.476,79	6.000,00	476,79	6.476,79	6.000,00	476,79
SU 21 / 31	Summe Erträge / Einzahlungen operative Gebarung				6.476,79	6.000,00	476,79	6.476,79	6.000,00	476,79
1/131000-640200	Sachverständigengebühr	2222	3222	24	9.371,00	8.000,00	1.371,00	9.371,00	8.000,00	1.371,00
SU 22 / 32	Summe Aufwendungen / Auszahlungen operative Gebarung				9.371,00	8.000,00	1.371,00	9.371,00	8.000,00	1.371,00
SA 0 / SA 1	(0) Nettoergebnis (21 - 22) / (1) Geldfluss operative Gebarung (31 - 32)				-2.894,21	-2.000,00	-894,21	-2.894,21	-2.000,00	-894,21
SU 23	Summe Haushaltsrücklagen				0,00	0,00	0,00	0,00	0,00	0,00
SA00	Nettoergebnis nach Zuw./Entn. Haushaltsrücklagen (Saldo 0 +/- SU23)				-2.894,21	-2.000,00	-894,21			
Investive Gebarung										
SU 33	Summe Einzahlungen investive Gebarung							0,00	0,00	0,00
SU 34	Summe Auszahlungen investive Gebarung							0,00	0,00	0,00
SA2	Saldo (2) Geldfluss aus der Investiven Gebarung (33 - 34)							0,00	0,00	0,00
SA3	Saldo (3) Nettofinanzierungssaldo (Saldo 1 + Saldo 2)							-2.894,21	-2.000,00	-894,21
Finanzierungstätigkeit										
SU 35	Summe Einzahlungen aus der Finanzierungstätigkeit							0,00	0,00	0,00
SU 36	Summe Auszahlungen aus der Finanzierungstätigkeit							0,00	0,00	0,00
SA4	Saldo (4) Geldfluss aus der Finanzierungstätigkeit (35 - 36)							0,00	0,00	0,00
SA5	Saldo (5) Geldfluss aus der voranschlagswirksamen Gebarung (Saldo 3 + Saldo 4)							-2.894,21	-2.000,00	-894,21
133	Veterinärpolizei									
133000	Veterinärpolizei									
Operative Gebarung										
2/133000+808000	Erlöse für Hundemarken	2116	3116	16	16,80		16,80	16,80		16,80
2/133000+816000	Kostenbeiträge (Kostenersätze) für sonstige Leistungen	2114	3114		237,60		237,60	237,60		237,60
SU 21 / 31	Summe Erträge / Einzahlungen operative Gebarung				254,40	0,00	254,40	254,40	0,00	254,40
1/133000-729000	Sonstige Ausgaben TBC-Impfung	2225	3225	24	356,40	500,00	-143,60	356,40	500,00	-143,60
SU 22 / 32	Summe Aufwendungen / Auszahlungen operative Gebarung				356,40	500,00	-143,60	356,40	500,00	-143,60
SA 0 / SA 1	(0) Nettoergebnis (21 - 22) / (1) Geldfluss operative Gebarung (31 - 32)				-102,00	-500,00	398,00	-102,00	-500,00	398,00
SU 23	Summe Haushaltsrücklagen				0,00	0,00	0,00	0,00	0,00	0,00
SA00	Nettoergebnis nach Zuw./Entn. Haushaltsrücklagen (Saldo 0 +/- SU23)				-102,00	-500,00	398,00			
Investive Gebarung										
SU 33	Summe Einzahlungen investive Gebarung							0,00	0,00	0,00

	MVAG			Ergebnisrechnung			Finanzierungsrechnung		
	MVAG	MVAG	VCQU	RA 2025	VA 2025	RA - VA	RA 2025	VA 2025	RA - VA
	EH	FH							
SU 34	Summe Auszahlungen investive Gebarung						0,00	0,00	0,00
SA2	Saldo (2) Geldfluss aus der Investiven Gebarung (33 – 34)						0,00	0,00	0,00
SA3	Saldo (3) Nettofinanzierungssaldo (Saldo 1 + Saldo 2)						-102,00	-500,00	398,00
Finanzierungstätigkeit									
SU 35	Summe Einzahlungen aus der Finanzierungstätigkeit						0,00	0,00	0,00
SU 36	Summe Auszahlungen aus der Finanzierungstätigkeit						0,00	0,00	0,00
SA4	Saldo (4) Geldfluss aus der Finanzierungstätigkeit (35 – 36)						0,00	0,00	0,00
SA5	Saldo (5) Geldfluss aus der voranschlagswirksamen Gebarung (Saldo 3 + Saldo 4)						-102,00	-500,00	398,00
16	Feuerwehrwesen								
163	Freiwillige Feuerwehren								
163000	Freiwillige Feuerwehr								
Operative Gebarung									
2/163000+813000	Erträge aus der Auflösung von Investitionszuschüssen (Kapitaltransfers)	2127		1.480,00	1.500,00	-20,00			
SU 21 / 31	Summe Erträge / Einzahlungen operative Gebarung			1.480,00	1.500,00	-20,00	0,00	0,00	0,00
1/163000-680000	Planmäßige Abschreibung	2226		32.092,23	32.100,00	-7,77			
1/163000-711000	Geb. für die Ben. von Gde.Einrichtungen u. -anlag. gem. FAG (Ausgabe)	2225	3225	24	280,42	500,00	-219,58	280,42	500,00
1/163000-754000	Subvention FF	2231	3231	26	8.615,88	7.800,00	815,88	8.615,88	7.800,00
1/163000-774000	Subventionen für Investitionen FF	2231		43	23.643,14	24.000,00	-356,86		
SU 22 / 32	Summe Aufwendungen / Auszahlungen operative Gebarung			64.631,67	64.400,00	231,67	8.896,30	8.300,00	596,30
SA 0 / SA 1	(0) Nettoergebnis (21 - 22) / (1) Geldfluss operative Gebarung (31 – 32)			-63.151,67	-62.900,00	-251,67	-8.896,30	-8.300,00	-596,30
SU 23	Summe Haushaltsrücklagen			0,00	0,00	0,00	0,00	0,00	0,00
SA00	Nettoergebnis nach Zuw./Entn. Haushaltsrücklagen (Saldo 0 +/- SU23)			-63.151,67	-62.900,00	-251,67			
Investive Gebarung									
SU 33	Summe Einzahlungen investive Gebarung						0,00	0,00	0,00
1/163000-774000	Subventionen für Investitionen FF	3431	43				23.643,14	24.000,00	-356,86
SU 34	Summe Auszahlungen investive Gebarung						23.643,14	24.000,00	-356,86
SA2	Saldo (2) Geldfluss aus der Investiven Gebarung (33 – 34)						-23.643,14	-24.000,00	356,86
SA3	Saldo (3) Nettofinanzierungssaldo (Saldo 1 + Saldo 2)						-32.539,44	-32.300,00	-239,44
Finanzierungstätigkeit									
SU 35	Summe Einzahlungen aus der Finanzierungstätigkeit						0,00	0,00	0,00
SU 36	Summe Auszahlungen aus der Finanzierungstätigkeit						0,00	0,00	0,00
SA4	Saldo (4) Geldfluss aus der Finanzierungstätigkeit (35 – 36)						0,00	0,00	0,00
SA5	Saldo (5) Geldfluss aus der voranschlagswirksamen Gebarung (Saldo 3 + Saldo 4)						-32.539,44	-32.300,00	-239,44

		MVAG MVAG VCQU		Ergebnisrechnung			Finanzierungsrechnung		
		EH	FH	RA 2025	VA 2025	RA - VA	RA 2025	VA 2025	RA - VA
163200	FF Penk Altendorf Autoankauf								
Operative Gebarung									
2/163200+813000	Erträge aus der Auflösung von Investitionszuschüssen (Kapitaltransfers)		2127	36.616,96	36.600,00	16,96			
SU 21 / 31	Summe Erträge / Einzahlungen operative Gebarung			36.616,96	36.600,00	16,96	0,00	0,00	0,00
1/163200-680000	Planmäßige Abschreibung		2226	45.433,80	45.400,00	33,80			
SU 22 / 32	Summe Aufwendungen / Auszahlungen operative Gebarung			45.433,80	45.400,00	33,80	0,00	0,00	0,00
SA 0 / SA 1	(0) Nettoergebnis (21 - 22) / (1) Geldfluss operative Gebarung (31 - 32)			-8.816,84	-8.800,00	-16,84	0,00	0,00	0,00
SU 23	Summe Haushaltsrücklagen			0,00	0,00	0,00	0,00	0,00	0,00
SA00	Nettoergebnis nach Zuw./Entn. Haushaltsrücklagen (Saldo 0 +/- SU23)			-8.816,84	-8.800,00	-16,84			
Investive Gebarung									
SU 33	Summe Einzahlungen investive Gebarung						0,00	0,00	0,00
SU 34	Summe Auszahlungen investive Gebarung						0,00	0,00	0,00
SA2	Saldo (2) Geldfluss aus der Investiven Gebarung (33 - 34)						0,00	0,00	0,00
SA3	Saldo (3) Nettofinanzierungssaldo (Saldo 1 + Saldo 2)						0,00	0,00	0,00
Finanzierungstätigkeit									
SU 35	Summe Einzahlungen aus der Finanzierungstätigkeit						0,00	0,00	0,00
SU 36	Summe Auszahlungen aus der Finanzierungstätigkeit						0,00	0,00	0,00
SA4	Saldo (4) Geldfluss aus der Finanzierungstätigkeit (35 - 36)						0,00	0,00	0,00
SA5	Saldo (5) Geldfluss aus der voranschlagswirksamen Gebarung (Saldo 3 + Saldo 4)						0,00	0,00	0,00
163400	FF Grafenbach Autoankauf								
Operative Gebarung									
2/163400+813000	Erträge aus der Auflösung von Investitionszuschüssen (Kapitaltransfers)		2127	6.113,00	6.100,00	13,00			
SU 21 / 31	Summe Erträge / Einzahlungen operative Gebarung			6.113,00	6.100,00	13,00	0,00	0,00	0,00
1/163400-680000	Planmäßige Abschreibung		2226	10.479,36	10.500,00	-20,64			
SU 22 / 32	Summe Aufwendungen / Auszahlungen operative Gebarung			10.479,36	10.500,00	-20,64	0,00	0,00	0,00
SA 0 / SA 1	(0) Nettoergebnis (21 - 22) / (1) Geldfluss operative Gebarung (31 - 32)			-4.366,36	-4.400,00	33,64	0,00	0,00	0,00
6/163400+895001	Entnahmen von allgemeinen Haushaltsrücklagen		2301 1	43.663,55	43.600,00	63,55			
SU 23	Summe Haushaltsrücklagen			43.663,55	43.600,00	63,55	0,00	0,00	0,00
SA00	Nettoergebnis nach Zuw./Entn. Haushaltsrücklagen (Saldo 0 +/- SU23)			39.297,19	39.200,00	97,19			
Investive Gebarung									
6/163400+301000	Kapitaltransfers von Ländern, Landesfonds und Landeskammern		3331 1				21.250,00	21.300,00	-50,00

		MVAG			Ergebnisrechnung			Finanzierungsrechnung		
		EH	FH	VCQU	RA 2025	VA 2025	RA - VA	RA 2025	VA 2025	RA - VA
6/163400+303000	Kapitaltransfers von sonstigen Trägern des öffentlichen Rechts und Sozialversicherungsträgern		3331	1				39.880,00	39.900,00	-20,00
SU 33	Summe Einzahlungen investive Gebarung							61.130,00	61.200,00	-70,00
5/163400-040000	Fahrzeuge		3414	1				104.793,55	104.800,00	-6,45
SU 34	Summe Auszahlungen investive Gebarung							104.793,55	104.800,00	-6,45
SA2	Saldo (2) Geldfluss aus der Investiven Gebarung (33 – 34)							-43.663,55	-43.600,00	-63,55
SA3	Saldo (3) Nettofinanzierungssaldo (Saldo 1 + Saldo 2)							-43.663,55	-43.600,00	-63,55
Finanzierungstätigkeit										
SU 35	Summe Einzahlungen aus der Finanzierungstätigkeit							0,00	0,00	0,00
SU 36	Summe Auszahlungen aus der Finanzierungstätigkeit							0,00	0,00	0,00
SA4	Saldo (4) Geldfluss aus der Finanzierungstätigkeit (35 – 36)							0,00	0,00	0,00
SA5	Saldo (5) Geldfluss aus der voranschlagswirksamen Gebarung (Saldo 3 + Saldo 4)							-43.663,55	-43.600,00	-63,55
164	Förderung der Brandbekämpfung und Brandverhütung									
164000	Förderung der Brandbekämpfung und Brandverhütung									
Operative Gebarung										
2/164000+829000	Sonstige Erträge	2116	3116	18	2.347,97	2.400,00	-52,03	2.347,97	2.400,00	-52,03
SU 21 / 31	Summe Erträge / Einzahlungen operative Gebarung				2.347,97	2.400,00	-52,03	2.347,97	2.400,00	-52,03
1/164000-670000	Versicherung FF- Häuser und Auto	2222	3222	24	6.574,16	8.700,00	-2.125,84	7.363,55	8.700,00	-1.336,45
SU 22 / 32	Summe Aufwendungen / Auszahlungen operative Gebarung				6.574,16	8.700,00	-2.125,84	7.363,55	8.700,00	-1.336,45
SA 0 / SA 1	(0) Nettoergebnis (21 - 22) / (1) Geldfluss operative Gebarung (31 – 32)				-4.226,19	-6.300,00	2.073,81	-5.015,58	-6.300,00	1.284,42
SU 23	Summe Haushaltsrücklagen				0,00	0,00	0,00	0,00	0,00	0,00
SA00	Nettoergebnis nach Zuw./Entn. Haushaltsrücklagen (Saldo 0 +/- SU23)				-4.226,19	-6.300,00	2.073,81			
Investive Gebarung										
SU 33	Summe Einzahlungen investive Gebarung							0,00	0,00	0,00
SU 34	Summe Auszahlungen investive Gebarung							0,00	0,00	0,00
SA2	Saldo (2) Geldfluss aus der Investiven Gebarung (33 – 34)							0,00	0,00	0,00
SA3	Saldo (3) Nettofinanzierungssaldo (Saldo 1 + Saldo 2)							-5.015,58	-6.300,00	1.284,42
Finanzierungstätigkeit										
SU 35	Summe Einzahlungen aus der Finanzierungstätigkeit							0,00	0,00	0,00
SU 36	Summe Auszahlungen aus der Finanzierungstätigkeit							0,00	0,00	0,00
SA4	Saldo (4) Geldfluss aus der Finanzierungstätigkeit (35 – 36)							0,00	0,00	0,00
SA5	Saldo (5) Geldfluss aus der voranschlagswirksamen Gebarung (Saldo 3 + Saldo 4)							-5.015,58	-6.300,00	1.284,42

		MVAG MVAG VCQU			Ergebnisrechnung			Finanzierungsrechnung		
		EH	FH		RA 2025	VA 2025	RA - VA	RA 2025	VA 2025	RA - VA
2 Unterricht, Erziehung, Sport und Wissenschaft										
21	Allgemeinbildender Unterricht									
210	Allgemeinbildende Pflichtschulen, gemeinsame Kosten									
210000	Allgemeinbildende Pflichtschulen									
Operative Gebarung										
SU 21 / 31	Summe Erträge / Einzahlungen operative Gebarung				0,00	0,00	0,00	0,00	0,00	0,00
1/210000-728000	Entschädigung für Matrikenführung	2225	3225	24	218,00	200,00	18,00	218,00	200,00	18,00
SU 22 / 32	Summe Aufwendungen / Auszahlungen operative Gebarung				218,00	200,00	18,00	218,00	200,00	18,00
SA 0 / SA 1	(0) Nettoergebnis (21 - 22) / (1) Geldfluss operative Gebarung (31 - 32)				-218,00	-200,00	-18,00	-218,00	-200,00	-18,00
SU 23	Summe Haushaltsrücklagen				0,00	0,00	0,00	0,00	0,00	0,00
SA00	Nettoergebnis nach Zuw./Entn. Haushaltsrücklagen (Saldo 0 +/- SU23)				-218,00	-200,00	-18,00			
Investive Gebarung										
SU 33	Summe Einzahlungen investive Gebarung							0,00	0,00	0,00
SU 34	Summe Auszahlungen investive Gebarung							0,00	0,00	0,00
SA2	Saldo (2) Geldfluss aus der Investiven Gebarung (33 - 34)							0,00	0,00	0,00
SA3	Saldo (3) Nettofinanzierungssaldo (Saldo 1 + Saldo 2)							-218,00	-200,00	-18,00
Finanzierungstätigkeit										
SU 35	Summe Einzahlungen aus der Finanzierungstätigkeit							0,00	0,00	0,00
SU 36	Summe Auszahlungen aus der Finanzierungstätigkeit							0,00	0,00	0,00
SA4	Saldo (4) Geldfluss aus der Finanzierungstätigkeit (35 - 36)							0,00	0,00	0,00
SA5	Saldo (5) Geldfluss aus der voranschlagswirksamen Gebarung (Saldo 3 + Saldo 4)							-218,00	-200,00	-18,00
211	Volksschulen									
211000	Volksschulen									
Operative Gebarung										
2/211000+813000	Erträge aus der Auflösung von Investitionszuschüssen (Kapitaltransfers)	2127			8.822,50	8.700,00	122,50			
2/211000+816000	Kostenbeiträge (Kostenersätze) für sonstige Leistungen (Förderungen)	2114	3114	13	1.210,23	1.400,00	-189,77	1.210,23	1.400,00	-189,77
2/211000+828000	Rückersätze von Ausgaben Turnsaalb. (Vereine)	2116	3116	18	300,00	400,00	-100,00	300,00	400,00	-100,00
2/211000+828200	Rückersätze Schulumlage	2116	3116	18	340,83	400,00	-59,17	340,83	400,00	-59,17
2/211000+861000	Zinsenzuschuss Land NÖ.	2121	3121	15	22.712,67	23.300,00	-587,33	22.712,67	23.300,00	-587,33
2/211000+862000	Transfers von Gemeinden, Gemeindeverbände (ohne marktbestimmte Tätigkeit) und Gemeindefonds	2121	3121	15	28.118,79	28.000,00	118,79	28.118,79	28.000,00	118,79
SU 21 / 31	Summe Erträge / Einzahlungen operative Gebarung				61.505,02	62.200,00	-694,98	52.682,52	53.500,00	-817,48

		MVAG			Ergebnisrechnung			Finanzierungsrechnung		
		EH	FH	VCQU	RA 2025	VA 2025	RA - VA	RA 2025	VA 2025	RA - VA
1/211000-400000	Geringwertige Wirtschaftsgüter (GWG)	2221	3221	23	456,48	700,00	-243,52	456,48	700,00	-243,52
1/211000-454000	Reinigungsmaterial	2221	3221	23	3.613,94	3.700,00	-86,06	3.613,94	3.700,00	-86,06
1/211000-456000	Lehrmittel/Bürobedarf	2221	3221	23	6.505,34	6.800,00	-294,66	6.505,34	6.800,00	-294,66
1/211000-457000	Zeitschriften und Gesetzblätter	2221	3221	23	238,39	300,00	-61,61	238,39	300,00	-61,61
1/211000-459000	Sonstige Verbrauchsgüter	2221	3221	23	631,37	600,00	31,37	631,37	600,00	31,37
1/211000-511000	Bezüge VB Schema II Schulwart	2211	3211	20	12.758,84	31.000,00	-18.241,16	12.758,84	31.000,00	-18.241,16
1/211000-523000	Bezüge sonstiger Arbeiter	2211	3211	20	1.719,91	1.900,00	-180,09	1.719,91	1.900,00	-180,09
1/211000-580000	DGb.z.KBAF. für Schulwart	2212	3212	20	535,71	1.100,00	-564,29	535,71	1.100,00	-564,29
1/211000-582000	DGb. z. Sozialvers. Schulwart	2212	3212	20	3.086,46	7.100,00	-4.013,54	3.086,46	7.100,00	-4.013,54
1/211000-592000	Dotierung von Rückstellungen für Jubiläumswendungen	2214			360,97		360,97			
1/211000-600000	Beleuchtung	2222	3222	24	5.426,67	7.500,00	-2.073,33	5.028,34	7.500,00	-2.471,66
1/211000-600100	Beheizung und Rauchfangkehrer	2222	3222	24	9.816,13	8.800,00	1.016,13	9.816,13	8.800,00	1.016,13
1/211000-614000	Instandhaltung Gebäude	2224	3224	24	6.446,24	10.000,00	-3.553,76	6.446,24	10.000,00	-3.553,76
1/211000-618000	Instandhaltung Schuleinrichtung und Lehrmittel	2224	3224	24	14.678,05	15.000,00	-321,95	15.993,85	15.000,00	993,85
1/211000-621000	Schülerbeförderung	2222	3222	24	9.223,50	11.000,00	-1.776,50	8.765,50	11.000,00	-2.234,50
1/211000-621100	Sonstige Transporte (Beförderung Ausflüge Schüler)	2222	3222		1.680,00		1.680,00	1.680,00		1.680,00
1/211000-630000	Porto und Rundfunk	2222	3222	24	105,46	300,00	-194,54	105,46	300,00	-194,54
1/211000-631000	Telefongebühr	2222	3222	24	4.298,25	4.700,00	-401,75	4.298,25	4.700,00	-401,75
1/211000-650000	Kreditzinsen	2241	3241	25	29.239,82	29.300,00	-60,18	29.239,82	29.300,00	-60,18
1/211000-670000	Versicherungen	2222	3222	24	2.623,30	5.800,00	-3.176,70	2.623,30	5.800,00	-3.176,70
1/211000-680000	Planmäßige Abschreibung	2226			100.237,10	100.200,00	37,10			
1/211000-700100	Miete Kopiergerät	2223	3223	24	764,02	900,00	-135,98	764,02	900,00	-135,98
1/211000-711000	Geb. für die Ben. von Gde.Einrichtungen u. -anlag. gem. FAG (Ausgabe)	2225	3225	24	3.358,62	4.000,00	-641,38	3.358,62	4.000,00	-641,38
1/211000-728000	Unterrichtsfilmbeitrag	2225	3225	24	623,70	700,00	-76,30	623,70	700,00	-76,30
1/211000-728100	Entgelt für sonstige Leistungen	2225	3225	24	4.687,00	1.800,00	2.887,00	1.087,00	1.800,00	-713,00
1/211000-728200	Ausgaben für Vorträge	2225	3225	24	4.117,73	3.700,00	417,73	4.117,73	3.700,00	417,73
1/211000-752000	Laufende Schulumlagen Volksschulen	2231	3231	26	28.584,72	28.500,00	84,72	28.584,72	28.500,00	84,72
SU 22 / 32	Summe Aufwendungen / Auszahlungen operative Gebarung				255.817,72	285.400,00	-29.582,28	152.079,12	185.200,00	-33.120,88
SA 0 / SA 1	(0) Nettoergebnis (21 - 22) / (1) Geldfluss operative Gebarung (31 - 32)				-194.312,70	-223.200,00	28.887,30	-99.396,60	-131.700,00	32.303,40
SU 23	Summe Haushaltsrücklagen				0,00	0,00	0,00	0,00	0,00	0,00
SA00	Nettoergebnis nach Zuw./Entn. Haushaltsrücklagen (Saldo 0 +/- SU23)				-194.312,70	-223.200,00	28.887,30			
Investive Gebarung										
SU 33	Summe Einzahlungen investive Gebarung							0,00	0,00	0,00
1/211000-042000	Amts-, Betriebs- und Geschäftsausstattung		3415	2 41					3.000,00	-3.000,00
SU 34	Summe Auszahlungen investive Gebarung							0,00	3.000,00	-3.000,00

		MVAG			Ergebnisrechnung			Finanzierungsrechnung		
		EH	FH	VCQU	RA 2025	VA 2025	RA - VA	RA 2025	VA 2025	RA - VA
SA2	Saldo (2) Geldfluss aus der Investiven Gebarung (33 – 34)							0,00	-3.000,00	3.000,00
SA3	Saldo (3) Nettofinanzierungssaldo (Saldo 1 + Saldo 2)							-99.396,60	-134.700,00	35.303,40
Finanzierungstätigkeit										
SU 35	Summe Einzahlungen aus der Finanzierungstätigkeit							0,00	0,00	0,00
1/211000-344000	Tilgung Darlehen Schulbaufond		3611	64				30.421,25	30.400,00	21,25
SU 36	Summe Auszahlungen aus der Finanzierungstätigkeit							30.421,25	30.400,00	21,25
SA4	Saldo (4) Geldfluss aus der Finanzierungstätigkeit (35 – 36)							-30.421,25	-30.400,00	-21,25
SA5	Saldo (5) Geldfluss aus der voranschlagswirksamen Gebarung (Saldo 3 + Saldo 4)							-129.817,85	-165.100,00	35.282,15
212 Mittelschulen										
212000 Mittelschulen										
Operative Gebarung										
2/212000+828000	Rückersatz Schulumlage	2116	3116	18	33.727,08	33.700,00	27,08	33.727,08	33.700,00	27,08
SU 21 / 31	Summe Erträge / Einzahlungen operative Gebarung				33.727,08	33.700,00	27,08	33.727,08	33.700,00	27,08
1/212000-752000	Laufende Schulumlagen Hauptschulen	2231	3231	26	147.104,00	154.000,00	-6.896,00	153.754,00	154.000,00	-246,00
SU 22 / 32	Summe Aufwendungen / Auszahlungen operative Gebarung				147.104,00	154.000,00	-6.896,00	153.754,00	154.000,00	-246,00
SA 0 / SA 1	(0) Nettoergebnis (21 - 22) / (1) Geldfluss operative Gebarung (31 – 32)				-113.376,92	-120.300,00	6.923,08	-120.026,92	-120.300,00	273,08
SU 23	Summe Haushaltsrücklagen				0,00	0,00	0,00	0,00	0,00	0,00
SA00	Nettoergebnis nach Zuw./Entn. Haushaltsrücklagen (Saldo 0 +/- SU23)				-113.376,92	-120.300,00	6.923,08			
Investive Gebarung										
SU 33	Summe Einzahlungen investive Gebarung							0,00	0,00	0,00
SU 34	Summe Auszahlungen investive Gebarung							0,00	0,00	0,00
SA2	Saldo (2) Geldfluss aus der Investiven Gebarung (33 – 34)							0,00	0,00	0,00
SA3	Saldo (3) Nettofinanzierungssaldo (Saldo 1 + Saldo 2)							-120.026,92	-120.300,00	273,08
Finanzierungstätigkeit										
SU 35	Summe Einzahlungen aus der Finanzierungstätigkeit							0,00	0,00	0,00
SU 36	Summe Auszahlungen aus der Finanzierungstätigkeit							0,00	0,00	0,00
SA4	Saldo (4) Geldfluss aus der Finanzierungstätigkeit (35 – 36)							0,00	0,00	0,00
SA5	Saldo (5) Geldfluss aus der voranschlagswirksamen Gebarung (Saldo 3 + Saldo 4)							-120.026,92	-120.300,00	273,08
213 Sonderschulen										
213000 Sonderschulen										
Operative Gebarung										
2/213000+828200	Rückersätze Schulumlage	2116	3116	18	6.601,96	6.600,00	1,96	6.601,96	6.600,00	1,96
SU 21 / 31	Summe Erträge / Einzahlungen operative Gebarung				6.601,96	6.600,00	1,96	6.601,96	6.600,00	1,96
1/213000-752000	Laufende Schulumlagen Sonderschulen	2231	3231	26	25.700,00	25.700,00		25.700,00	25.700,00	
SU 22 / 32	Summe Aufwendungen / Auszahlungen operative Gebarung				25.700,00	25.700,00	0,00	25.700,00	25.700,00	0,00
SA 0 / SA 1	(0) Nettoergebnis (21 - 22) / (1) Geldfluss operative Gebarung (31 – 32)				-19.098,04	-19.100,00	1,96	-19.098,04	-19.100,00	1,96

	MVAG	MVAG VCQU		Ergebnisrechnung			Finanzierungsrechnung				
		EH	FH	RA 2025	VA 2025	RA - VA	RA 2025	VA 2025	RA - VA		
SU 23		Summe Haushaltsrücklagen			0,00	0,00	0,00	0,00	0,00	0,00	
SA00		Nettoergebnis nach Zuw./Entn. Haushaltsrücklagen (Saldo 0 +/- SU23)			-19.098,04	-19.100,00	1,96				
Investive Gebarung											
SU 33		Summe Einzahlungen investive Gebarung						0,00	0,00	0,00	
SU 34		Summe Auszahlungen investive Gebarung						0,00	0,00	0,00	
SA2		Saldo (2) Geldfluss aus der Investiven Gebarung (33 – 34)						0,00	0,00	0,00	
SA3		Saldo (3) Nettofinanzierungssaldo (Saldo 1 + Saldo 2)						-19.098,04	-19.100,00	1,96	
Finanzierungstätigkeit											
SU 35		Summe Einzahlungen aus der Finanzierungstätigkeit						0,00	0,00	0,00	
SU 36		Summe Auszahlungen aus der Finanzierungstätigkeit						0,00	0,00	0,00	
SA4		Saldo (4) Geldfluss aus der Finanzierungstätigkeit (35 – 36)						0,00	0,00	0,00	
SA5		Saldo (5) Geldfluss aus der voranschlagswirksamen Gebarung (Saldo 3 + Saldo 4)						-19.098,04	-19.100,00	1,96	
214		Polytechnische Schulen									
214000		Polytechnischer Lehrgang									
Operative Gebarung											
2/214000+828000		Rückersätze Schulumlagen	2116	3116	18	2.227,98	2.200,00	27,98	2.227,98	2.200,00	27,98
SU 21 / 31		Summe Erträge / Einzahlungen operative Gebarung			2.227,98	2.200,00	27,98	2.227,98	2.200,00	27,98	
1/214000-752000		Laufende Schulumlagen Polytechnischer Lehrgang	2231	3231	26	22.600,00	20.600,00	2.000,00	22.600,00	20.600,00	2.000,00
SU 22 / 32		Summe Aufwendungen / Auszahlungen operative Gebarung			22.600,00	20.600,00	2.000,00	22.600,00	20.600,00	2.000,00	
SA 0 / SA 1		(0) Nettoergebnis (21 - 22) / (1) Geldfluss operative Gebarung (31 – 32)			-20.372,02	-18.400,00	-1.972,02	-20.372,02	-18.400,00	-1.972,02	
SU 23		Summe Haushaltsrücklagen			0,00	0,00	0,00	0,00	0,00	0,00	
SA00		Nettoergebnis nach Zuw./Entn. Haushaltsrücklagen (Saldo 0 +/- SU23)			-20.372,02	-18.400,00	-1.972,02				
Investive Gebarung											
SU 33		Summe Einzahlungen investive Gebarung						0,00	0,00	0,00	
SU 34		Summe Auszahlungen investive Gebarung						0,00	0,00	0,00	
SA2		Saldo (2) Geldfluss aus der Investiven Gebarung (33 – 34)						0,00	0,00	0,00	
SA3		Saldo (3) Nettofinanzierungssaldo (Saldo 1 + Saldo 2)						-20.372,02	-18.400,00	-1.972,02	
Finanzierungstätigkeit											
SU 35		Summe Einzahlungen aus der Finanzierungstätigkeit						0,00	0,00	0,00	
SU 36		Summe Auszahlungen aus der Finanzierungstätigkeit						0,00	0,00	0,00	
SA4		Saldo (4) Geldfluss aus der Finanzierungstätigkeit (35 – 36)						0,00	0,00	0,00	
SA5		Saldo (5) Geldfluss aus der voranschlagswirksamen Gebarung (Saldo 3 + Saldo 4)						-20.372,02	-18.400,00	-1.972,02	

	MVAG	MVAG	VCQU	Ergebnisrechnung			Finanzierungsrechnung			
				EH	FH	RA 2025	VA 2025	RA - VA	RA 2025	VA 2025
22	Berufsbildender Unterricht; Anstalten der Bildung für Lehrerinnen und Lehrer sowie Erzieherinnen und Erzieher									
220	Berufsbildende Pflichtschulen									
220000	Berufsbildende Pflichtschulen									
Operative Gebarung										
SU 21 / 31	Summe Erträge / Einzahlungen operative Gebarung			0,00	0,00	0,00	0,00	0,00	0,00	
1/220000-751000	Transfers an Länder, Landesfonds und Landeskammern	2231	3231	26	15.525,00	15.600,00	-75,00	15.525,00	15.600,00	-75,00
SU 22 / 32	Summe Aufwendungen / Auszahlungen operative Gebarung			15.525,00	15.600,00	-75,00	15.525,00	15.600,00	-75,00	
SA 0 / SA 1	(0) Nettoergebnis (21 - 22) / (1) Geldfluss operative Gebarung (31 - 32)			-15.525,00	-15.600,00	75,00	-15.525,00	-15.600,00	75,00	
SU 23	Summe Haushaltsrücklagen			0,00	0,00	0,00	0,00	0,00	0,00	
SA00	Nettoergebnis nach Zuw./Entn. Haushaltsrücklagen (Saldo 0 +/- SU23)			-15.525,00	-15.600,00	75,00				
Investive Gebarung										
SU 33	Summe Einzahlungen investive Gebarung						0,00	0,00	0,00	
SU 34	Summe Auszahlungen investive Gebarung						0,00	0,00	0,00	
SA2	Saldo (2) Geldfluss aus der Investiven Gebarung (33 - 34)						0,00	0,00	0,00	
SA3	Saldo (3) Nettofinanzierungssaldo (Saldo 1 + Saldo 2)						-15.525,00	-15.600,00	75,00	
Finanzierungstätigkeit										
SU 35	Summe Einzahlungen aus der Finanzierungstätigkeit						0,00	0,00	0,00	
SU 36	Summe Auszahlungen aus der Finanzierungstätigkeit						0,00	0,00	0,00	
SA4	Saldo (4) Geldfluss aus der Finanzierungstätigkeit (35 - 36)						0,00	0,00	0,00	
SA5	Saldo (5) Geldfluss aus der voranschlagswirksamen Gebarung (Saldo 3 + Saldo 4)						-15.525,00	-15.600,00	75,00	
23	Förderung des Unterrichts									
239	Sonstige Einrichtungen und Maßnahmen									
239000	Sonstige Einrichtungen und Maßnahmen									
Operative Gebarung										
SU 21 / 31	Summe Erträge / Einzahlungen operative Gebarung			0,00	0,00	0,00	0,00	0,00	0,00	
1/239000-768000	Studienbeihilfe Elternverein	2234	3234	27	1.034,00	1.300,00	-266,00	1.034,00	1.300,00	-266,00
SU 22 / 32	Summe Aufwendungen / Auszahlungen operative Gebarung			1.034,00	1.300,00	-266,00	1.034,00	1.300,00	-266,00	
SA 0 / SA 1	(0) Nettoergebnis (21 - 22) / (1) Geldfluss operative Gebarung (31 - 32)			-1.034,00	-1.300,00	266,00	-1.034,00	-1.300,00	266,00	
SU 23	Summe Haushaltsrücklagen			0,00	0,00	0,00	0,00	0,00	0,00	
SA00	Nettoergebnis nach Zuw./Entn. Haushaltsrücklagen (Saldo 0 +/- SU23)			-1.034,00	-1.300,00	266,00				
Investive Gebarung										
SU 33	Summe Einzahlungen investive Gebarung						0,00	0,00	0,00	
SU 34	Summe Auszahlungen investive Gebarung						0,00	0,00	0,00	
SA2	Saldo (2) Geldfluss aus der Investiven Gebarung (33 - 34)						0,00	0,00	0,00	

	MVAG MVAG VCQU			Ergebnisrechnung			Finanzierungsrechnung			
	EH	FH		RA 2025	VA 2025	RA - VA	RA 2025	VA 2025	RA - VA	
SA3	Saldo (3) Nettofinanzierungssaldo (Saldo 1 + Saldo 2)						-1.034,00	-1.300,00	266,00	
Finanzierungstätigkeit										
SU 35	Summe Einzahlungen aus der Finanzierungstätigkeit						0,00	0,00	0,00	
SU 36	Summe Auszahlungen aus der Finanzierungstätigkeit						0,00	0,00	0,00	
SA4	Saldo (4) Geldfluss aus der Finanzierungstätigkeit (35 – 36)						0,00	0,00	0,00	
SA5	Saldo (5) Geldfluss aus der voranschlagswirksamen Gebarung (Saldo 3 + Saldo 4)						-1.034,00	-1.300,00	266,00	
24	Vorschulische Erziehung									
240	Kindergärten									
240000	Kindergärten									
Operative Gebarung										
2/240000+810000	Elternbeiträge Kindergarten	2114	3114	13	5.880,79	6.100,00	-219,21	6.040,09	6.100,00	-59,91
2/240000+810001	Erträge aus Leistungen (Einspeisungserlöse PV-Anlage)	2114	3114	13	1.764,68	2.500,00	-735,32	1.764,68	2.500,00	-735,32
2/240000+813000	Erträge aus der Auflösung von Investitionszuschüssen (Kapitaltransfers)		2127		10.674,07	10.600,00	74,07			
2/240000+816100	Kostenbeiträge (Kostensätze) für sonstige Leistungen (Kiga Weiterverrechnung)	2114	3114		1.736,00	1.700,00	36,00	1.736,00	1.700,00	36,00
2/240000+828000	Ersätze für Beförderung von Kindern	2116	3116	18	340,00	300,00	40,00	340,00	300,00	40,00
2/240000+829000	Einnahmen Verköstigung Kindergartenkinder	2116	3116	18	7.952,31	5.300,00	2.652,31	7.856,78	5.300,00	2.556,78
2/240000+829100	Sonstige Erträge (Wasserschaden Kiga)	2116	3116		1.387,00	1.300,00	87,00	1.387,00	1.300,00	87,00
2/240000+861000	Zinszuschuss Land NÖ	2121	3121	15	4.460,80	4.500,00	-39,20	4.460,80	4.500,00	-39,20
2/240000+861001	Transfers von Ländern, Landesfonds und Landeskammern	2121	3121		79.682,23	63.900,00	15.782,23	79.682,23	63.900,00	15.782,23
SU 21 / 31	Summe Erträge / Einzahlungen operative Gebarung				113.877,88	96.200,00	17.677,88	103.267,58	85.600,00	17.667,58
1/240000-400000	Kiga Möbel-/Spielmaterial (GWG)	2221	3221	23	2.715,47	3.500,00	-784,53	2.715,47	3.500,00	-784,53
1/240000-454000	Reinigungsmaterial	2221	3221	23	2.216,77	3.000,00	-783,23	2.216,77	3.000,00	-783,23
1/240000-456000	Bastelmaterial	2221	3221	23	7.176,68	7.500,00	-323,32	7.176,68	7.500,00	-323,32
1/240000-511000	Gehalt VB Schema II Kindergartenhelferin	2211	3211	20	214.878,48	213.000,00	1.878,48	214.878,48	213.000,00	1.878,48
1/240000-521000	Geldbezüge der ganzjährig beschäftigten Arbeiter	2211	3211	20	10.987,47	12.000,00	-1.012,53	10.987,47	12.000,00	-1.012,53
1/240000-523000	Bezüge sonstiger Arbeiter	2211	3211	20	15.133,01	10.000,00	5.133,01	15.133,01	10.000,00	5.133,01
1/240000-580000	DGB z. KBAF Kindergartenhelferin	2212	3212	20	8.916,93	8.200,00	716,93	8.916,93	8.200,00	716,93
1/240000-582000	DGB Sozialversicherung Kindergartenhelferin	2212	3212	20	51.639,30	47.500,00	4.139,30	51.639,30	47.500,00	4.139,30
1/240000-592000	Dotierung von Rückstellungen für Jubiläumszuwendungen	2214			7.553,78	900,00	6.653,78			

	MVAG	MVAG VCQU		Ergebnisrechnung			Finanzierungsrechnung			
		EH	FH	RA 2025	VA 2025	RA - VA	RA 2025	VA 2025	RA - VA	
1/240000-600000	Beleuchtung	2222	3222	24	4.428,06	4.000,00	428,06	4.194,56	4.000,00	194,56
1/240000-600100	Heizung	2222	3222	24	5.724,18	5.000,00	724,18	5.724,18	5.000,00	724,18
1/240000-614000	Instandhaltung Gebäude Kindergarten	2224	3224	24	17.400,59	3.500,00	13.900,59	17.400,59	3.500,00	13.900,59
1/240000-614100	Instandhaltung von Gebäuden und Bauten (Wasserschaden Kiga)	2224	3224		1.937,00	15.000,00	-13.063,00	1.937,00	15.000,00	-13.063,00
1/240000-618000	Instandhaltung der Einrichtung Kindergarten	2224	3224	24	6.968,93	6.000,00	968,93	6.968,93	6.000,00	968,93
1/240000-631000	Telefon Kindergarten	2222	3222	24	1.841,60	1.000,00	841,60	1.104,60	1.000,00	104,60
1/240000-650000	Kreditzinsen	2241	3241	25	22.344,68	22.400,00	-55,32	22.344,68	22.400,00	-55,32
1/240000-670000	Versicherungen Kindergarten	2222	3222	24	1.005,48	2.100,00	-1.094,52	1.005,48	2.100,00	-1.094,52
1/240000-680000	Planmäßige Abschreibung	2226			54.542,40	54.500,00	42,40			
1/240000-700100	Miete Kopiergerät	2223	3223	24	636,68	600,00	36,68	636,68	600,00	36,68
1/240000-711000	Geb. für die Ben. von Gde.Einrichtungen u. -anlag. gem. FAG (Ausgabe)	2225	3225	24	2.366,58	1.900,00	466,58	2.366,58	1.900,00	466,58
1/240000-728000	Entgelte für sonstige Leistungen (Kiga Wimpassing/Ternitz/NK)	2225	3225	24	15.678,37	13.500,00	2.178,37	14.263,26	13.500,00	763,26
1/240000-728100	Verköstigung Kindergartenkinder durch Dritte	2225	3225	24	14.402,00	12.400,00	2.002,00	14.548,20	12.400,00	2.148,20
SU 22 / 32	Summe Aufwendungen / Auszahlungen operative Gebarung				470.494,44	447.500,00	22.994,44	406.158,85	392.100,00	14.058,85
SA 0 / SA 1	(0) Nettoergebnis (21 - 22) / (1) Geldfluss operative Gebarung (31 - 32)				-356.616,56	-351.300,00	-5.316,56	-302.891,27	-306.500,00	3.608,73
SU 23	Summe Haushaltsrücklagen				0,00	0,00	0,00	0,00	0,00	0,00
SA00	Nettoergebnis nach Zuw./Entn. Haushaltsrücklagen (Saldo 0 +/- SU23)				-356.616,56	-351.300,00	-5.316,56			
Investive Gebarung										
SU 33	Summe Einzahlungen investive Gebarung							0,00	0,00	0,00
1/240000-042000	Anschaffung Kindergarten Möbel-, Spiel und Bastelmaterial		3415	2 41				7.669,34	8.500,00	-830,66
SU 34	Summe Auszahlungen investive Gebarung							7.669,34	8.500,00	-830,66
SA2	Saldo (2) Geldfluss aus der Investiven Gebarung (33 - 34)							-7.669,34	-8.500,00	830,66
SA3	Saldo (3) Nettofinanzierungssaldo (Saldo 1 + Saldo 2)							-310.560,61	-315.000,00	4.439,39
Finanzierungstätigkeit										
SU 35	Summe Einzahlungen aus der Finanzierungstätigkeit							0,00	0,00	0,00
1/240000-344000	Tilgung Darlehen Sanierung Kindergarten		3611	64				36.000,00	36.000,00	
SU 36	Summe Auszahlungen aus der Finanzierungstätigkeit							36.000,00	36.000,00	0,00
SA4	Saldo (4) Geldfluss aus der Finanzierungstätigkeit (35 - 36)							-36.000,00	-36.000,00	0,00
SA5	Saldo (5) Geldfluss aus der voranschlagswirksamen Gebarung (Saldo 3 + Saldo 4)							-346.560,61	-351.000,00	4.439,39

	MVAG			Ergebnisrechnung			Finanzierungsrechnung		
	MVAG EH	MVAG FH	VCQU	RA 2025	VA 2025	RA - VA	RA 2025	VA 2025	RA - VA
25	Außerschulische Jugendberziehung								
250	Horte für Schülerinnen und Schüler								
250000	SNB Ausgaben Kinderbetreuungszenrum								
Operative Gebarung									
2/250000+813000	Erträge aus der Auflösung von Investitionszuschüssen (Kapitaltransfers)	2127		1.066,96	1.100,00	-33,04			
2/250000+816000	Zuschuss Personalkosten Nachmittagsbetreuung	2114	3114 13	9.000,00	9.000,00		9.000,00	9.000,00	
2/250000+829000	Einnahmen Nachmittagsbetreuung	2116	3116 18	17.392,00	13.200,00	4.192,00	16.890,50	13.200,00	3.690,50
SU 21 / 31	Summe Erträge / Einzahlungen operative Gebarung			27.458,96	23.300,00	4.158,96	25.890,50	22.200,00	3.690,50
1/250000-400000	Hort Geringwertige Wirtschaftsgüter (GWG)	2221	3221 23		400,00	-400,00		400,00	-400,00
1/250000-621000	Sonstige Transporte	2222	3222	5.568,00	5.400,00	168,00	4.590,00	5.400,00	-810,00
1/250000-680000	Planmäßige Abschreibung	2226		625,10	600,00	25,10			
1/250000-728000	Ausgaben Kinderbetreuungszenrum	2225	3225 24	52.346,79	52.500,00	-153,21	52.567,14	52.500,00	67,14
1/250000-728100	Verköstigung Kinder Nachmittagsbetreuung durch Dritte	2225	3225 24	19.048,26	16.200,00	2.848,26	18.659,88	16.200,00	2.459,88
SU 22 / 32	Summe Aufwendungen / Auszahlungen operative Gebarung			77.588,15	75.100,00	2.488,15	75.817,02	74.500,00	1.317,02
SA 0 / SA 1	(0) Nettoergebnis (21 - 22) / (1) Geldfluss operative Gebarung (31 - 32)			-50.129,19	-51.800,00	1.670,81	-49.926,52	-52.300,00	2.373,48
SU 23	Summe Haushaltsrücklagen			0,00	0,00	0,00	0,00	0,00	0,00
SA00	Nettoergebnis nach Zuw./Entn. Haushaltsrücklagen (Saldo 0 +/- SU23)			-50.129,19	-51.800,00	1.670,81			
Investive Gebarung									
SU 33	Summe Einzahlungen investive Gebarung						0,00	0,00	0,00
1/250000-042000	Anschaffung Nachmittagsbetreuung Schüler		3415 2 41				1.019,00	1.500,00	-481,00
SU 34	Summe Auszahlungen investive Gebarung						1.019,00	1.500,00	-481,00
SA2	Saldo (2) Geldfluss aus der Investiven Gebarung (33 - 34)						-1.019,00	-1.500,00	481,00
SA3	Saldo (3) Nettofinanzierungssaldo (Saldo 1 + Saldo 2)						-50.945,52	-53.800,00	2.854,48
Finanzierungstätigkeit									
SU 35	Summe Einzahlungen aus der Finanzierungstätigkeit						0,00	0,00	0,00
SU 36	Summe Auszahlungen aus der Finanzierungstätigkeit						0,00	0,00	0,00
SA4	Saldo (4) Geldfluss aus der Finanzierungstätigkeit (35 - 36)						0,00	0,00	0,00
SA5	Saldo (5) Geldfluss aus der voranschlagswirksamen Gebarung (Saldo 3 + Saldo 4)						-50.945,52	-53.800,00	2.854,48
259	Sonstige Einrichtungen und Maßnahmen								
259000	Sonstige Einrichtungen und Maßnahmen								
Operative Gebarung									
SU 21 / 31	Summe Erträge / Einzahlungen operative Gebarung			0,00	0,00	0,00	0,00	0,00	0,00

		MVAG MVAG VCQU			Ergebnisrechnung			Finanzierungsrechnung		
		EH	FH		RA 2025	VA 2025	RA - VA	RA 2025	VA 2025	RA - VA
1/259000-757000	Subvention zur Jugendförderung	2234	3234	27	945,00	1.200,00	-255,00	945,00	1.200,00	-255,00
SU 22 / 32	Summe Aufwendungen / Auszahlungen operative Gebarung				945,00	1.200,00	-255,00	945,00	1.200,00	-255,00
SA 0 / SA 1	(0) Nettoergebnis (21 - 22) / (1) Geldfluss operative Gebarung (31 - 32)				-945,00	-1.200,00	255,00	-945,00	-1.200,00	255,00
SU 23	Summe Haushaltsrücklagen				0,00	0,00	0,00	0,00	0,00	0,00
SA00	Nettoergebnis nach Zuw./Entn. Haushaltsrücklagen (Saldo 0 +/- SU23)				-945,00	-1.200,00	255,00			
Investive Gebarung										
SU 33	Summe Einzahlungen investive Gebarung							0,00	0,00	0,00
SU 34	Summe Auszahlungen investive Gebarung							0,00	0,00	0,00
SA2	Saldo (2) Geldfluss aus der Investiven Gebarung (33 - 34)							0,00	0,00	0,00
SA3	Saldo (3) Nettofinanzierungssaldo (Saldo 1 + Saldo 2)							-945,00	-1.200,00	255,00
Finanzierungstätigkeit										
SU 35	Summe Einzahlungen aus der Finanzierungstätigkeit							0,00	0,00	0,00
SU 36	Summe Auszahlungen aus der Finanzierungstätigkeit							0,00	0,00	0,00
SA4	Saldo (4) Geldfluss aus der Finanzierungstätigkeit (35 - 36)							0,00	0,00	0,00
SA5	Saldo (5) Geldfluss aus der voranschlagswirksamen Gebarung (Saldo 3 + Saldo 4)							-945,00	-1.200,00	255,00
26	Sport und außerschulische Leibeserziehung									
262	Sportplätze									
262000	Sportanlage									
Operative Gebarung										
2/262000+829000	Einnahmen	2116	3116	18	2.655,00	2.600,00	55,00	2.655,00	2.600,00	55,00
SU 21 / 31	Summe Erträge / Einzahlungen operative Gebarung				2.655,00	2.600,00	55,00	2.655,00	2.600,00	55,00
SU 22 / 32	Summe Aufwendungen / Auszahlungen operative Gebarung				0,00	0,00	0,00	0,00	0,00	0,00
SA 0 / SA 1	(0) Nettoergebnis (21 - 22) / (1) Geldfluss operative Gebarung (31 - 32)				2.655,00	2.600,00	55,00	2.655,00	2.600,00	55,00
SU 23	Summe Haushaltsrücklagen				0,00	0,00	0,00	0,00	0,00	0,00
SA00	Nettoergebnis nach Zuw./Entn. Haushaltsrücklagen (Saldo 0 +/- SU23)				2.655,00	2.600,00	55,00			
Investive Gebarung										
SU 33	Summe Einzahlungen investive Gebarung							0,00	0,00	0,00
SU 34	Summe Auszahlungen investive Gebarung							0,00	0,00	0,00
SA2	Saldo (2) Geldfluss aus der Investiven Gebarung (33 - 34)							0,00	0,00	0,00
SA3	Saldo (3) Nettofinanzierungssaldo (Saldo 1 + Saldo 2)							2.655,00	2.600,00	55,00
Finanzierungstätigkeit										
SU 35	Summe Einzahlungen aus der Finanzierungstätigkeit							0,00	0,00	0,00
SU 36	Summe Auszahlungen aus der Finanzierungstätigkeit							0,00	0,00	0,00
SA4	Saldo (4) Geldfluss aus der Finanzierungstätigkeit (35 - 36)							0,00	0,00	0,00
SA5	Saldo (5) Geldfluss aus der voranschlagswirksamen Gebarung (Saldo 3 + Saldo 4)							2.655,00	2.600,00	55,00

	MVAG	MVAG VCQU			Ergebnisrechnung			Finanzierungsrechnung			
		EH	FH		RA 2025	VA 2025	RA - VA	RA 2025	VA 2025	RA - VA	
269		Sonstige Einrichtungen und Maßnahmen									
269000		Sonstige Einrichtungen und Maßnahmen									
Operative Gebarung											
SU 21 / 31		Summe Erträge / Einzahlungen operative Gebarung			0,00	0,00	0,00	0,00	0,00	0,00	
1/269000-680000		Planmäßige Abschreibung	2226		3.287,36	3.300,00	-12,64				
1/269000-728000		Sonstige Sporteinrichtungen Sportfest	2225	3225	24	13.369,70	13.400,00	-30,30	13.347,36	13.400,00	-52,64
1/269000-757000		Subvention Sportverein ESV, HRC, ARBÖ, SC usw.	2234	3234	27	1.547,55	2.800,00	-1.252,45	1.547,55	2.800,00	-1.252,45
SU 22 / 32		Summe Aufwendungen / Auszahlungen operative Gebarung			18.204,61	19.500,00	-1.295,39	14.894,91	16.200,00	-1.305,09	
SA 0 / SA 1		(0) Nettoergebnis (21 - 22) / (1) Geldfluss operative Gebarung (31 - 32)			-18.204,61	-19.500,00	1.295,39	-14.894,91	-16.200,00	1.305,09	
SU 23		Summe Haushaltsrücklagen			0,00	0,00	0,00	0,00	0,00	0,00	
SA00		Nettoergebnis nach Zuw./Entn. Haushaltsrücklagen (Saldo 0 +/- SU23)			-18.204,61	-19.500,00	1.295,39				
Investive Gebarung											
SU 33		Summe Einzahlungen investive Gebarung						0,00	0,00	0,00	
SU 34		Summe Auszahlungen investive Gebarung						0,00	0,00	0,00	
SA2		Saldo (2) Geldfluss aus der Investiven Gebarung (33 - 34)						0,00	0,00	0,00	
SA3		Saldo (3) Nettofinanzierungssaldo (Saldo 1 + Saldo 2)						-14.894,91	-16.200,00	1.305,09	
Finanzierungstätigkeit											
SU 35		Summe Einzahlungen aus der Finanzierungstätigkeit						0,00	0,00	0,00	
SU 36		Summe Auszahlungen aus der Finanzierungstätigkeit						0,00	0,00	0,00	
SA4		Saldo (4) Geldfluss aus der Finanzierungstätigkeit (35 - 36)						0,00	0,00	0,00	
SA5		Saldo (5) Geldfluss aus der voranschlagswirksamen Gebarung (Saldo 3 + Saldo 4)						-14.894,91	-16.200,00	1.305,09	

		MVAG MVAG VCQU			Ergebnisrechnung			Finanzierungsrechnung		
		EH	FH		RA 2025	VA 2025	RA - VA	RA 2025	VA 2025	RA - VA
3 Kunst, Kultur und Kultus										
32	Musik und darstellende Kunst									
320	Ausbildung in Musik und darstellender Kunst									
320000	Musikschulen									
Operative Gebarung										
SU 21 / 31	Summe Erträge / Einzahlungen operative Gebarung				0,00	0,00	0,00	0,00	0,00	0,00
1/320000-752000	Augaben für Musikschule	2231	3231	26	101.470,50	117.800,00	-16.329,50	101.470,50	117.800,00	-16.329,50
SU 22 / 32	Summe Aufwendungen / Auszahlungen operative Gebarung				101.470,50	117.800,00	-16.329,50	101.470,50	117.800,00	-16.329,50
SA 0 / SA 1	(0) Nettoergebnis (21 - 22) / (1) Geldfluss operative Gebarung (31 - 32)				-101.470,50	-117.800,00	16.329,50	-101.470,50	-117.800,00	16.329,50
SU 23	Summe Haushaltsrücklagen				0,00	0,00	0,00	0,00	0,00	0,00
SA00	Nettoergebnis nach Zuw./Entn. Haushaltsrücklagen (Saldo 0 +/- SU23)				-101.470,50	-117.800,00	16.329,50			
Investive Gebarung										
SU 33	Summe Einzahlungen investive Gebarung							0,00	0,00	0,00
SU 34	Summe Auszahlungen investive Gebarung							0,00	0,00	0,00
SA2	Saldo (2) Geldfluss aus der Investiven Gebarung (33 - 34)							0,00	0,00	0,00
SA3	Saldo (3) Nettofinanzierungssaldo (Saldo 1 + Saldo 2)							-101.470,50	-117.800,00	16.329,50
Finanzierungstätigkeit										
SU 35	Summe Einzahlungen aus der Finanzierungstätigkeit							0,00	0,00	0,00
SU 36	Summe Auszahlungen aus der Finanzierungstätigkeit							0,00	0,00	0,00
SA4	Saldo (4) Geldfluss aus der Finanzierungstätigkeit (35 - 36)							0,00	0,00	0,00
SA5	Saldo (5) Geldfluss aus der voranschlagswirksamen Gebarung (Saldo 3 + Saldo 4)							-101.470,50	-117.800,00	16.329,50
321	Einrichtungen der Musikpflege									
321000	Einrichtungen der Musikpflege									
Operative Gebarung										
SU 21 / 31	Summe Erträge / Einzahlungen operative Gebarung				0,00	0,00	0,00	0,00	0,00	0,00
1/321000-757000	Laufende Zuschüsse Musikvereine	2234	3234	27	3.132,00	5.000,00	-1.868,00	3.132,00	5.000,00	-1.868,00
SU 22 / 32	Summe Aufwendungen / Auszahlungen operative Gebarung				3.132,00	5.000,00	-1.868,00	3.132,00	5.000,00	-1.868,00
SA 0 / SA 1	(0) Nettoergebnis (21 - 22) / (1) Geldfluss operative Gebarung (31 - 32)				-3.132,00	-5.000,00	1.868,00	-3.132,00	-5.000,00	1.868,00
SU 23	Summe Haushaltsrücklagen				0,00	0,00	0,00	0,00	0,00	0,00
SA00	Nettoergebnis nach Zuw./Entn. Haushaltsrücklagen (Saldo 0 +/- SU23)				-3.132,00	-5.000,00	1.868,00			
Investive Gebarung										
SU 33	Summe Einzahlungen investive Gebarung							0,00	0,00	0,00
SU 34	Summe Auszahlungen investive Gebarung							0,00	0,00	0,00
SA2	Saldo (2) Geldfluss aus der Investiven Gebarung (33 - 34)							0,00	0,00	0,00
SA3	Saldo (3) Nettofinanzierungssaldo (Saldo 1 + Saldo 2)							-3.132,00	-5.000,00	1.868,00

		MVAG MVAG VCQU			Ergebnisrechnung			Finanzierungsrechnung		
		EH	FH		RA 2025	VA 2025	RA - VA	RA 2025	VA 2025	RA - VA
Finanzierungstätigkeit										
SU 35	Summe Einzahlungen aus der Finanzierungstätigkeit							0,00	0,00	0,00
SU 36	Summe Auszahlungen aus der Finanzierungstätigkeit							0,00	0,00	0,00
SA4	Saldo (4) Geldfluss aus der Finanzierungstätigkeit (35 – 36)							0,00	0,00	0,00
SA5	Saldo (5) Geldfluss aus der voranschlagswirksamen Gebarung (Saldo 3 + Saldo 4)							-3.132,00	-5.000,00	1.868,00
329 Sonstige Einrichtungen und Maßnahmen										
329000 Sonstige Einrichtungen und Maßnahmen										
Operative Gebarung										
2/329000+810000	Einnahmen aus Veranstaltungen	2114	3114	13	6.714,84	1.700,00	5.014,84	6.714,84	1.700,00	5.014,84
SU 21 / 31	Summe Erträge / Einzahlungen operative Gebarung				6.714,84	1.700,00	5.014,84	6.714,84	1.700,00	5.014,84
1/329000-728000	Ausgaben für Veranstaltungen	2225	3225	24	12.637,12	17.000,00	-4.362,88	12.637,12	17.000,00	-4.362,88
SU 22 / 32	Summe Aufwendungen / Auszahlungen operative Gebarung				12.637,12	17.000,00	-4.362,88	12.637,12	17.000,00	-4.362,88
SA 0 / SA 1	(0) Nettoergebnis (21 - 22) / (1) Geldfluss operative Gebarung (31 – 32)				-5.922,28	-15.300,00	9.377,72	-5.922,28	-15.300,00	9.377,72
SU 23	Summe Haushaltsrücklagen				0,00	0,00	0,00	0,00	0,00	0,00
SA00	Nettoergebnis nach Zuw./Entn. Haushaltsrücklagen (Saldo 0 +/- SU23)				-5.922,28	-15.300,00	9.377,72			
Investive Gebarung										
SU 33	Summe Einzahlungen investive Gebarung							0,00	0,00	0,00
SU 34	Summe Auszahlungen investive Gebarung							0,00	0,00	0,00
SA2	Saldo (2) Geldfluss aus der Investiven Gebarung (33 – 34)							0,00	0,00	0,00
SA3	Saldo (3) Nettofinanzierungssaldo (Saldo 1 + Saldo 2)							-5.922,28	-15.300,00	9.377,72
Finanzierungstätigkeit										
SU 35	Summe Einzahlungen aus der Finanzierungstätigkeit							0,00	0,00	0,00
SU 36	Summe Auszahlungen aus der Finanzierungstätigkeit							0,00	0,00	0,00
SA4	Saldo (4) Geldfluss aus der Finanzierungstätigkeit (35 – 36)							0,00	0,00	0,00
SA5	Saldo (5) Geldfluss aus der voranschlagswirksamen Gebarung (Saldo 3 + Saldo 4)							-5.922,28	-15.300,00	9.377,72
36 Heimatpflege										
362 Denkmalpflege										
362000 Denkmalpflege										
Operative Gebarung										
SU 21 / 31	Summe Erträge / Einzahlungen operative Gebarung				0,00	0,00	0,00	0,00	0,00	0,00
1/362000-680000	Planmäßige Abschreibung	2226			504,58	500,00	4,58			
SU 22 / 32	Summe Aufwendungen / Auszahlungen operative Gebarung				504,58	500,00	4,58	0,00	0,00	0,00
SA 0 / SA 1	(0) Nettoergebnis (21 - 22) / (1) Geldfluss operative Gebarung (31 – 32)				-504,58	-500,00	-4,58	0,00	0,00	0,00
SU 23	Summe Haushaltsrücklagen				0,00	0,00	0,00	0,00	0,00	0,00
SA00	Nettoergebnis nach Zuw./Entn. Haushaltsrücklagen (Saldo 0 +/- SU23)				-504,58	-500,00	-4,58			

		MVAG MVAG VCQU			Ergebnisrechnung			Finanzierungsrechnung		
		EH	FH		RA 2025	VA 2025	RA - VA	RA 2025	VA 2025	RA - VA
Investive Gebarung										
SU 33	Summe Einzahlungen investive Gebarung							0,00	0,00	0,00
SU 34	Summe Auszahlungen investive Gebarung							0,00	0,00	0,00
SA2	Saldo (2) Geldfluss aus der Investiven Gebarung (33 – 34)							0,00	0,00	0,00
SA3	Saldo (3) Nettofinanzierungssaldo (Saldo 1 + Saldo 2)							0,00	0,00	0,00
Finanzierungstätigkeit										
SU 35	Summe Einzahlungen aus der Finanzierungstätigkeit							0,00	0,00	0,00
SU 36	Summe Auszahlungen aus der Finanzierungstätigkeit							0,00	0,00	0,00
SA4	Saldo (4) Geldfluss aus der Finanzierungstätigkeit (35 – 36)							0,00	0,00	0,00
SA5	Saldo (5) Geldfluss aus der voranschlagswirksamen Gebarung (Saldo 3 + Saldo 4)							0,00	0,00	0,00
363 Altstadterhaltung und Ortsbildpflege										
363000 Altstadtsanierung und Ortsbildpflege										
Operative Gebarung										
SU 21 / 31	Summe Erträge / Einzahlungen operative Gebarung				0,00	0,00	0,00	0,00	0,00	0,00
1/363000-400000	Geringwertige Wirtschaftsgüter (GWG) 2221 3221 23					900,00	-900,00		900,00	-900,00
1/363000-680000	Planmäßige Abschreibung 2226				2.205,92	2.200,00	5,92			
1/363000-728000	Ortsbildpflege - Dorferneuerung 2225 3225 24				24.269,52	23.500,00	769,52	23.542,32	23.500,00	42,32
SU 22 / 32	Summe Aufwendungen / Auszahlungen operative Gebarung				26.475,44	26.600,00	-124,56	23.542,32	24.400,00	-857,68
SA 0 / SA 1	(0) Nettoergebnis (21 - 22) / (1) Geldfluss operative Gebarung (31 – 32)				-26.475,44	-26.600,00	124,56	-23.542,32	-24.400,00	857,68
SU 23	Summe Haushaltsrücklagen				0,00	0,00	0,00	0,00	0,00	0,00
SA00	Nettoergebnis nach Zuw./Entn. Haushaltsrücklagen (Saldo 0 +/- SU23)				-26.475,44	-26.600,00	124,56			
Investive Gebarung										
SU 33	Summe Einzahlungen investive Gebarung							0,00	0,00	0,00
SU 34	Summe Auszahlungen investive Gebarung							0,00	0,00	0,00
SA2	Saldo (2) Geldfluss aus der Investiven Gebarung (33 – 34)							0,00	0,00	0,00
SA3	Saldo (3) Nettofinanzierungssaldo (Saldo 1 + Saldo 2)							-23.542,32	-24.400,00	857,68
Finanzierungstätigkeit										
SU 35	Summe Einzahlungen aus der Finanzierungstätigkeit							0,00	0,00	0,00
SU 36	Summe Auszahlungen aus der Finanzierungstätigkeit							0,00	0,00	0,00
SA4	Saldo (4) Geldfluss aus der Finanzierungstätigkeit (35 – 36)							0,00	0,00	0,00
SA5	Saldo (5) Geldfluss aus der voranschlagswirksamen Gebarung (Saldo 3 + Saldo 4)							-23.542,32	-24.400,00	857,68
369 Sonstige Einrichtungen und Maßnahmen										
369000 Sonstige Einrichtungen und Maßnahmen										
Operative Gebarung										
SU 21 / 31	Summe Erträge / Einzahlungen operative Gebarung				0,00	0,00	0,00	0,00	0,00	0,00

		MVAG MVAG VCQU			Ergebnisrechnung			Finanzierungsrechnung		
		EH	FH		RA 2025	VA 2025	RA - VA	RA 2025	VA 2025	RA - VA
1/369000-729000	Brauchtumpfleger Subvention Dorferneuerung	2225	3225	24	360,00	1.200,00	-840,00	360,00	1.200,00	-840,00
SU 22 / 32	Summe Aufwendungen / Auszahlungen operative Gebarung				360,00	1.200,00	-840,00	360,00	1.200,00	-840,00
SA 0 / SA 1	(0) Nettoergebnis (21 - 22) / (1) Geldfluss operative Gebarung (31 - 32)				-360,00	-1.200,00	840,00	-360,00	-1.200,00	840,00
SU 23	Summe Haushaltsrücklagen				0,00	0,00	0,00	0,00	0,00	0,00
SA00	Nettoergebnis nach Zuw./Entn. Haushaltsrücklagen (Saldo 0 +/- SU23)				-360,00	-1.200,00	840,00			
Investive Gebarung										
SU 33	Summe Einzahlungen investive Gebarung							0,00	0,00	0,00
SU 34	Summe Auszahlungen investive Gebarung							0,00	0,00	0,00
SA2	Saldo (2) Geldfluss aus der Investiven Gebarung (33 - 34)							0,00	0,00	0,00
SA3	Saldo (3) Nettofinanzierungssaldo (Saldo 1 + Saldo 2)							-360,00	-1.200,00	840,00
Finanzierungstätigkeit										
SU 35	Summe Einzahlungen aus der Finanzierungstätigkeit							0,00	0,00	0,00
SU 36	Summe Auszahlungen aus der Finanzierungstätigkeit							0,00	0,00	0,00
SA4	Saldo (4) Geldfluss aus der Finanzierungstätigkeit (35 - 36)							0,00	0,00	0,00
SA5	Saldo (5) Geldfluss aus der voranschlagswirksamen Gebarung (Saldo 3 + Saldo 4)							-360,00	-1.200,00	840,00
39	Kultus									
390	Kirchliche Angelegenheiten									
390000	Kirchliche Angelegenheiten									
Operative Gebarung										
SU 21 / 31	Summe Erträge / Einzahlungen operative Gebarung				0,00	0,00	0,00	0,00	0,00	0,00
1/390000-614000	Instandhaltung Gebäude	2224	3224	24		700,00	-700,00		700,00	-700,00
1/390000-729000	Aufwendungen für Kirchen und Kapellen	2225	3225	24		700,00	-700,00		700,00	-700,00
SU 22 / 32	Summe Aufwendungen / Auszahlungen operative Gebarung				0,00	1.400,00	-1.400,00	0,00	1.400,00	-1.400,00
SA 0 / SA 1	(0) Nettoergebnis (21 - 22) / (1) Geldfluss operative Gebarung (31 - 32)				0,00	-1.400,00	1.400,00	0,00	-1.400,00	1.400,00
SU 23	Summe Haushaltsrücklagen				0,00	0,00	0,00	0,00	0,00	0,00
SA00	Nettoergebnis nach Zuw./Entn. Haushaltsrücklagen (Saldo 0 +/- SU23)				0,00	-1.400,00	1.400,00			
Investive Gebarung										
SU 33	Summe Einzahlungen investive Gebarung							0,00	0,00	0,00
SU 34	Summe Auszahlungen investive Gebarung							0,00	0,00	0,00
SA2	Saldo (2) Geldfluss aus der Investiven Gebarung (33 - 34)							0,00	0,00	0,00
SA3	Saldo (3) Nettofinanzierungssaldo (Saldo 1 + Saldo 2)							0,00	-1.400,00	1.400,00
Finanzierungstätigkeit										
SU 35	Summe Einzahlungen aus der Finanzierungstätigkeit							0,00	0,00	0,00
SU 36	Summe Auszahlungen aus der Finanzierungstätigkeit							0,00	0,00	0,00
SA4	Saldo (4) Geldfluss aus der Finanzierungstätigkeit (35 - 36)							0,00	0,00	0,00

	MVAG		VCQU	Ergebnisrechnung			Finanzierungsrechnung		
	EH	FH		RA 2025	VA 2025	RA - VA	RA 2025	VA 2025	RA - VA
SA5	Saldo (5) Geldfluss aus der voranschlagswirksamen Gebarung (Saldo 3 + Saldo 4)						0,00	-1.400,00	1.400,00

		MVAG			Ergebnisrechnung			Finanzierungsrechnung		
		EH	VCQU		RA 2025	VA 2025	RA - VA	RA 2025	VA 2025	RA - VA
			FH							
4 Soziale Wohlfahrt und Wohnbauförderung										
41	Allgemeine öffentliche Wohlfahrt									
419	Sonstige Einrichtungen und Maßnahmen									
419000	Sonstige Einrichtungen und Maßnahmen									
Operative Gebarung										
2/419000+861000	Transfers von Ländern, Landesfonds und Landeskammern	2121	3121		57.186,88	57.100,00	86,88	57.186,88	57.100,00	86,88
SU 21 / 31	Summe Erträge / Einzahlungen operative Gebarung				57.186,88	57.100,00	86,88	57.186,88	57.100,00	86,88
1/419000-751000	Wohnsitzgemeindenbeitrag SHG	2231	3231	26	55.145,21	55.200,00	-54,79	55.145,21	55.200,00	-54,79
1/419000-751100	Sozialhilfeumlage	2231	3231	26	400.083,64	401.000,00	-916,36	400.083,64	401.000,00	-916,36
1/419000-757000	Zuschüsse an Vereine Pensenisten, Pfarre, VH, Hilfswerk	2234	3234	27	1.640,00	3.000,00	-1.360,00	1.640,00	3.000,00	-1.360,00
1/419000-757100	Zuschüsse an Pfarrkindergarten	2234	3234	27	20.000,00	20.000,00		20.000,00	20.000,00	
SU 22 / 32	Summe Aufwendungen / Auszahlungen operative Gebarung				476.868,85	479.200,00	-2.331,15	476.868,85	479.200,00	-2.331,15
SA 0 / SA 1	(0) Nettoergebnis (21 - 22) / (1) Geldfluss operative Gebarung (31 - 32)				-419.681,97	-422.100,00	2.418,03	-419.681,97	-422.100,00	2.418,03
SU 23	Summe Haushaltsrücklagen				0,00	0,00	0,00	0,00	0,00	0,00
SA00	Nettoergebnis nach Zuw./Entn. Haushaltsrücklagen (Saldo 0 +/- SU23)				-419.681,97	-422.100,00	2.418,03			
Investive Gebarung										
SU 33	Summe Einzahlungen investive Gebarung							0,00	0,00	0,00
SU 34	Summe Auszahlungen investive Gebarung							0,00	0,00	0,00
SA2	Saldo (2) Geldfluss aus der Investiven Gebarung (33 - 34)							0,00	0,00	0,00
SA3	Saldo (3) Nettofinanzierungssaldo (Saldo 1 + Saldo 2)							-419.681,97	-422.100,00	2.418,03
Finanzierungstätigkeit										
SU 35	Summe Einzahlungen aus der Finanzierungstätigkeit							0,00	0,00	0,00
SU 36	Summe Auszahlungen aus der Finanzierungstätigkeit							0,00	0,00	0,00
SA4	Saldo (4) Geldfluss aus der Finanzierungstätigkeit (35 - 36)							0,00	0,00	0,00
SA5	Saldo (5) Geldfluss aus der voranschlagswirksamen Gebarung (Saldo 3 + Saldo 4)							-419.681,97	-422.100,00	2.418,03
42	Freie Wohlfahrt									
423	Essen auf Rädern									
423000	Soziale Wohlfahrt und Wohnbauförderung									
Operative Gebarung										
2/423000+813000	Erträge aus der Auflösung von Investitionszuschüssen (Kapitaltransfers)	2127			684,21	700,00	-15,79			
2/423000+829000	Einnahmen Essen auf Rädern	2116	3116	18	43.524,27	38.000,00	5.524,27	42.267,94	38.000,00	4.267,94

		MVAG MVAG VCQU			Ergebnisrechnung			Finanzierungsrechnung		
		EH	FH		RA 2025	VA 2025	RA - VA	RA 2025	VA 2025	RA - VA
2/423000+861000	Landesförderung Essen auf Rädern	2121	3121	15	5.188,86	5.100,00	88,86	5.188,86	5.100,00	88,86
SU 21 / 31	Summe Erträge / Einzahlungen operative Gebarung				49.397,34	43.800,00	5.597,34	47.456,80	43.100,00	4.356,80
1/423000-617000	Instandhaltung von Fahrzeugen (Service)	2224	3224	24	494,48	500,00	-5,52	494,48	500,00	-5,52
1/423000-670000	Versicherungen	2222	3222	24	758,76	600,00	158,76	758,76	600,00	158,76
1/423000-680000	Planmäßige Abschreibung	2226			3.782,89	3.800,00	-17,11			
1/423000-728000	Essen auf Räder Gesamtausgaben	2225	3225	24	39.506,40	38.000,00	1.506,40	38.737,80	38.000,00	737,80
SU 22 / 32	Summe Aufwendungen / Auszahlungen operative Gebarung				44.542,53	42.900,00	1.642,53	39.991,04	39.100,00	891,04
SA 0 / SA 1	(0) Nettoergebnis (21 - 22) / (1) Geldfluss operative Gebarung (31 - 32)				4.854,81	900,00	3.954,81	7.465,76	4.000,00	3.465,76
SU 23	Summe Haushaltsrücklagen				0,00	0,00	0,00	0,00	0,00	0,00
SA00	Nettoergebnis nach Zuw./Entn. Haushaltsrücklagen (Saldo 0 +/- SU23)				4.854,81	900,00	3.954,81			
Investive Gebarung										
SU 33	Summe Einzahlungen investive Gebarung							0,00	0,00	0,00
SU 34	Summe Auszahlungen investive Gebarung							0,00	0,00	0,00
SA2	Saldo (2) Geldfluss aus der Investiven Gebarung (33 - 34)							0,00	0,00	0,00
SA3	Saldo (3) Nettofinanzierungssaldo (Saldo 1 + Saldo 2)							7.465,76	4.000,00	3.465,76
Finanzierungstätigkeit										
SU 35	Summe Einzahlungen aus der Finanzierungstätigkeit							0,00	0,00	0,00
SU 36	Summe Auszahlungen aus der Finanzierungstätigkeit							0,00	0,00	0,00
SA4	Saldo (4) Geldfluss aus der Finanzierungstätigkeit (35 - 36)							0,00	0,00	0,00
SA5	Saldo (5) Geldfluss aus der voranschlagswirksamen Gebarung (Saldo 3 + Saldo 4)							7.465,76	4.000,00	3.465,76
423100	Essen auf Rädern									
Operative Gebarung										
SU 21 / 31	Summe Erträge / Einzahlungen operative Gebarung				0,00	0,00	0,00	0,00	0,00	0,00
1/423100-523000	Geldbezüge der nicht ganzjährig beschäftigten Arbeiter	2211	3211	20	11.031,57	11.000,00	31,57	11.031,57	11.000,00	31,57
1/423100-580000	Dienstgeberbeiträge zum Ausgleichsfonds für Familienbeihilfen	2212	3212	20	149,55	100,00	49,55	149,55	100,00	49,55
1/423100-582000	Sonstige Dienstgeberbeiträge zur sozialen Sicherheit	2212	3212	20	2.346,80	200,00	2.146,80	2.346,80	200,00	2.146,80
1/423100-588000	Kommunalsteuer	2212	3212	20	516,70	400,00	116,70	516,70	400,00	116,70
1/423100-729000	Sonstige Aufwendungen	2225	3225	24	60,65	100,00	-39,35	60,65	100,00	-39,35
SU 22 / 32	Summe Aufwendungen / Auszahlungen operative Gebarung				14.105,27	11.800,00	2.305,27	14.105,27	11.800,00	2.305,27
SA 0 / SA 1	(0) Nettoergebnis (21 - 22) / (1) Geldfluss operative Gebarung (31 - 32)				-14.105,27	-11.800,00	-2.305,27	-14.105,27	-11.800,00	-2.305,27
SU 23	Summe Haushaltsrücklagen				0,00	0,00	0,00	0,00	0,00	0,00
SA00	Nettoergebnis nach Zuw./Entn. Haushaltsrücklagen (Saldo 0 +/- SU23)				-14.105,27	-11.800,00	-2.305,27			
Investive Gebarung										
SU 33	Summe Einzahlungen investive Gebarung							0,00	0,00	0,00

		MVAG			Ergebnisrechnung			Finanzierungsrechnung		
		MVAG	MVAG	VCQU	RA 2025	VA 2025	RA - VA	RA 2025	VA 2025	RA - VA
		EH	FH							
SU 34	Summe Auszahlungen investive Gebarung							0,00	0,00	0,00
SA2	Saldo (2) Geldfluss aus der Investiven Gebarung (33 – 34)							0,00	0,00	0,00
SA3	Saldo (3) Nettofinanzierungssaldo (Saldo 1 + Saldo 2)							-14.105,27	-11.800,00	-2.305,27
Finanzierungstätigkeit										
SU 35	Summe Einzahlungen aus der Finanzierungstätigkeit							0,00	0,00	0,00
SU 36	Summe Auszahlungen aus der Finanzierungstätigkeit							0,00	0,00	0,00
SA4	Saldo (4) Geldfluss aus der Finanzierungstätigkeit (35 – 36)							0,00	0,00	0,00
SA5	Saldo (5) Geldfluss aus der voranschlagswirksamen Gebarung (Saldo 3 + Saldo 4)							-14.105,27	-11.800,00	-2.305,27
424	Heimhilfe									
424000	Betreubares Wohnen									
Operative Gebarung										
2/424000+816000	Ersätze für Betreuungsentgelt	2114	3114	13	9.387,00	9.400,00	-13,00	9.387,00	9.400,00	-13,00
SU 21 / 31	Summe Erträge / Einzahlungen operative Gebarung				9.387,00	9.400,00	-13,00	9.387,00	9.400,00	-13,00
1/424000-454000	Reinigungsmittel	2221	3221	23	67,80	200,00	-132,20	67,80	200,00	-132,20
1/424000-456000	sonstige Büromittel	2221	3221	23	373,23	500,00	-126,77	373,23	500,00	-126,77
1/424000-511000	Geldbezüge der Vertragsbediensteten in handwerklicher Verwendung	2211	3211	20	28.755,56	28.300,00	455,56	28.755,56	28.300,00	455,56
1/424000-523000	Geldbezüge der nicht ganzjährig beschäftigten Arbeiter	2211	3211	20	770,90	800,00	-29,10	770,90	800,00	-29,10
1/424000-580000	DGB zum KBAF f. Angestellte	2212	3212	20	1.063,94	1.000,00	63,94	1.063,94	1.000,00	63,94
1/424000-582000	DGB Sozialversicherung Angestellte	2212	3212	20	6.240,14	5.600,00	640,14	6.240,14	5.600,00	640,14
1/424000-631000	Telekommunikationsdienste	2222	3222	24	1.330,39	1.300,00	30,39	1.330,39	1.300,00	30,39
SU 22 / 32	Summe Aufwendungen / Auszahlungen operative Gebarung				38.601,96	37.700,00	901,96	38.601,96	37.700,00	901,96
SA 0 / SA 1	(0) Nettoergebnis (21 - 22) / (1) Geldfluss operative Gebarung (31 – 32)				-29.214,96	-28.300,00	-914,96	-29.214,96	-28.300,00	-914,96
SU 23	Summe Haushaltsrücklagen				0,00	0,00	0,00	0,00	0,00	0,00
SA00	Nettoergebnis nach Zuw./Entn. Haushaltsrücklagen (Saldo 0 +/- SU23)				-29.214,96	-28.300,00	-914,96			
Investive Gebarung										
SU 33	Summe Einzahlungen investive Gebarung							0,00	0,00	0,00
1/424000-042000	Betriebsausstattung		3415	2 41					600,00	-600,00
SU 34	Summe Auszahlungen investive Gebarung							0,00	600,00	-600,00
SA2	Saldo (2) Geldfluss aus der Investiven Gebarung (33 – 34)							0,00	-600,00	600,00
SA3	Saldo (3) Nettofinanzierungssaldo (Saldo 1 + Saldo 2)							-29.214,96	-28.900,00	-314,96
Finanzierungstätigkeit										
SU 35	Summe Einzahlungen aus der Finanzierungstätigkeit							0,00	0,00	0,00
SU 36	Summe Auszahlungen aus der Finanzierungstätigkeit							0,00	0,00	0,00
SA4	Saldo (4) Geldfluss aus der Finanzierungstätigkeit (35 – 36)							0,00	0,00	0,00
SA5	Saldo (5) Geldfluss aus der voranschlagswirksamen Gebarung (Saldo 3 + Saldo 4)							-29.214,96	-28.900,00	-314,96

		MVAG MVAG VCQU			Ergebnisrechnung			Finanzierungsrechnung		
		EH	FH		RA 2025	VA 2025	RA - VA	RA 2025	VA 2025	RA - VA
429	Sonstige Einrichtungen und Maßnahmen									
429000	Sonstige Einrichtungen und Maßnahmen									
Operative Gebarung										
SU 21 / 31	Summe Erträge / Einzahlungen operative Gebarung				0,00	0,00	0,00	0,00	0,00	0,00
1/429000-768000	Sonstige Transfers an private Haushalte	2234	3234	27	20.212,82	29.800,00	-9.587,18	19.885,39	29.800,00	-9.914,61
SU 22 / 32	Summe Aufwendungen / Auszahlungen operative Gebarung				20.212,82	29.800,00	-9.587,18	19.885,39	29.800,00	-9.914,61
SA 0 / SA 1	(0) Nettoergebnis (21 - 22) / (1) Geldfluss operative Gebarung (31 - 32)				-20.212,82	-29.800,00	9.587,18	-19.885,39	-29.800,00	9.914,61
SU 23	Summe Haushaltsrücklagen				0,00	0,00	0,00	0,00	0,00	0,00
SA00	Nettoergebnis nach Zuw./Entn. Haushaltsrücklagen (Saldo 0 +/- SU23)				-20.212,82	-29.800,00	9.587,18			
Investive Gebarung										
SU 33	Summe Einzahlungen investive Gebarung							0,00	0,00	0,00
SU 34	Summe Auszahlungen investive Gebarung							0,00	0,00	0,00
SA2	Saldo (2) Geldfluss aus der Investiven Gebarung (33 - 34)							0,00	0,00	0,00
SA3	Saldo (3) Nettofinanzierungssaldo (Saldo 1 + Saldo 2)							-19.885,39	-29.800,00	9.914,61
Finanzierungstätigkeit										
SU 35	Summe Einzahlungen aus der Finanzierungstätigkeit							0,00	0,00	0,00
SU 36	Summe Auszahlungen aus der Finanzierungstätigkeit							0,00	0,00	0,00
SA4	Saldo (4) Geldfluss aus der Finanzierungstätigkeit (35 - 36)							0,00	0,00	0,00
SA5	Saldo (5) Geldfluss aus der voranschlagswirksamen Gebarung (Saldo 3 + Saldo 4)							-19.885,39	-29.800,00	9.914,61
43	Jugendwohlfahrt									
431	Kindereinrichtungen									
431000	Jugendwohlfahrt									
Operative Gebarung										
SU 21 / 31	Summe Erträge / Einzahlungen operative Gebarung				0,00	0,00	0,00	0,00	0,00	0,00
1/431000-729000	Sonstige Ausgaben	2225	3225	24		400,00	-400,00		400,00	-400,00
SU 22 / 32	Summe Aufwendungen / Auszahlungen operative Gebarung				0,00	400,00	-400,00	0,00	400,00	-400,00
SA 0 / SA 1	(0) Nettoergebnis (21 - 22) / (1) Geldfluss operative Gebarung (31 - 32)				0,00	-400,00	400,00	0,00	-400,00	400,00
SU 23	Summe Haushaltsrücklagen				0,00	0,00	0,00	0,00	0,00	0,00
SA00	Nettoergebnis nach Zuw./Entn. Haushaltsrücklagen (Saldo 0 +/- SU23)				0,00	-400,00	400,00			
Investive Gebarung										
SU 33	Summe Einzahlungen investive Gebarung							0,00	0,00	0,00
SU 34	Summe Auszahlungen investive Gebarung							0,00	0,00	0,00
SA2	Saldo (2) Geldfluss aus der Investiven Gebarung (33 - 34)							0,00	0,00	0,00
SA3	Saldo (3) Nettofinanzierungssaldo (Saldo 1 + Saldo 2)							0,00	-400,00	400,00
Finanzierungstätigkeit										
SU 35	Summe Einzahlungen aus der Finanzierungstätigkeit							0,00	0,00	0,00

		MVAG MVAG VCQU			Ergebnisrechnung			Finanzierungsrechnung		
		EH	FH		RA 2025	VA 2025	RA - VA	RA 2025	VA 2025	RA - VA
SU 36	Summe Auszahlungen aus der Finanzierungstätigkeit							0,00	0,00	0,00
SA4	Saldo (4) Geldfluss aus der Finanzierungstätigkeit (35 – 36)							0,00	0,00	0,00
SA5	Saldo (5) Geldfluss aus der voranschlagswirksamen Gebarung (Saldo 3 + Saldo 4)							0,00	-400,00	400,00
439	Sonstige Einrichtungen und Maßnahmen									
439000	Sonstige Einrichtungen und Maßnahmen									
Operative Gebarung										
SU 21 / 31	Summe Erträge / Einzahlungen operative Gebarung				0,00	0,00	0,00	0,00	0,00	0,00
1/439000-751000	Kinder-und Jugendhilfeumlage	2231	3231	26	75.917,06	77.000,00	-1.082,94	75.917,06	77.000,00	-1.082,94
SU 22 / 32	Summe Aufwendungen / Auszahlungen operative Gebarung				75.917,06	77.000,00	-1.082,94	75.917,06	77.000,00	-1.082,94
SA 0 / SA 1	(0) Nettoergebnis (21 - 22) / (1) Geldfluss operative Gebarung (31 – 32)				-75.917,06	-77.000,00	1.082,94	-75.917,06	-77.000,00	1.082,94
SU 23	Summe Haushaltsrücklagen				0,00	0,00	0,00	0,00	0,00	0,00
SA00	Nettoergebnis nach Zuw./Entn. Haushaltsrücklagen (Saldo 0 +/- SU23)				-75.917,06	-77.000,00	1.082,94			
Investive Gebarung										
SU 33	Summe Einzahlungen investive Gebarung							0,00	0,00	0,00
SU 34	Summe Auszahlungen investive Gebarung							0,00	0,00	0,00
SA2	Saldo (2) Geldfluss aus der Investiven Gebarung (33 – 34)							0,00	0,00	0,00
SA3	Saldo (3) Nettofinanzierungssaldo (Saldo 1 + Saldo 2)							-75.917,06	-77.000,00	1.082,94
Finanzierungstätigkeit										
SU 35	Summe Einzahlungen aus der Finanzierungstätigkeit							0,00	0,00	0,00
SU 36	Summe Auszahlungen aus der Finanzierungstätigkeit							0,00	0,00	0,00
SA4	Saldo (4) Geldfluss aus der Finanzierungstätigkeit (35 – 36)							0,00	0,00	0,00
SA5	Saldo (5) Geldfluss aus der voranschlagswirksamen Gebarung (Saldo 3 + Saldo 4)							-75.917,06	-77.000,00	1.082,94
46	Familienpolitische Maßnahmen									
469	Sonstige Maßnahmen									
469000	Sonstige Maßnahmen									
Operative Gebarung										
SU 21 / 31	Summe Erträge / Einzahlungen operative Gebarung				0,00	0,00	0,00	0,00	0,00	0,00
1/469000-413000	Säuglingspakete	2221	3221	23	1.500,00	1.200,00	300,00	1.500,00	1.200,00	300,00
1/469000-754000	Kostenersatz Tagesmutterbetreuung	2231	3231	26	270,00	600,00	-330,00	270,00	600,00	-330,00
SU 22 / 32	Summe Aufwendungen / Auszahlungen operative Gebarung				1.770,00	1.800,00	-30,00	1.770,00	1.800,00	-30,00
SA 0 / SA 1	(0) Nettoergebnis (21 - 22) / (1) Geldfluss operative Gebarung (31 – 32)				-1.770,00	-1.800,00	30,00	-1.770,00	-1.800,00	30,00
SU 23	Summe Haushaltsrücklagen				0,00	0,00	0,00	0,00	0,00	0,00
SA00	Nettoergebnis nach Zuw./Entn. Haushaltsrücklagen (Saldo 0 +/- SU23)				-1.770,00	-1.800,00	30,00			
Investive Gebarung										
SU 33	Summe Einzahlungen investive Gebarung							0,00	0,00	0,00

	MVAG	MVAG VCQU		Ergebnisrechnung			Finanzierungsrechnung				
		EH	FH	RA 2025	VA 2025	RA - VA	RA 2025	VA 2025	RA - VA		
SU 34		Summe Auszahlungen investive Gebarung						0,00	0,00	0,00	
SA2		Saldo (2) Geldfluss aus der Investiven Gebarung (33 – 34)						0,00	0,00	0,00	
SA3		Saldo (3) Nettofinanzierungssaldo (Saldo 1 + Saldo 2)						-1.770,00	-1.800,00	30,00	
Finanzierungstätigkeit											
SU 35		Summe Einzahlungen aus der Finanzierungstätigkeit						0,00	0,00	0,00	
SU 36		Summe Auszahlungen aus der Finanzierungstätigkeit						0,00	0,00	0,00	
SA4		Saldo (4) Geldfluss aus der Finanzierungstätigkeit (35 – 36)						0,00	0,00	0,00	
SA5		Saldo (5) Geldfluss aus der voranschlagswirksamen Gebarung (Saldo 3 + Saldo 4)						-1.770,00	-1.800,00	30,00	
48		Wohnbauförderung									
480		Allgemeine Wohnbauförderung									
480000		Allgemeine Wohnbauförderung									
Operative Gebarung											
SU 21 / 31		Summe Erträge / Einzahlungen operative Gebarung			0,00	0,00	0,00	0,00	0,00	0,00	
1/480000-768000		Beihilfen an Bauwerber, Baukosten	2234	3234	27	5.100,00	6.000,00	-900,00	5.100,00	6.000,00	-900,00
		Kanal, Aufschließung, EVN									
SU 22 / 32		Summe Aufwendungen / Auszahlungen operative Gebarung			5.100,00	6.000,00	-900,00	5.100,00	6.000,00	-900,00	
SA 0 / SA 1		(0) Nettoergebnis (21 - 22) / (1) Geldfluss operative Gebarung (31 – 32)			-5.100,00	-6.000,00	900,00	-5.100,00	-6.000,00	900,00	
SU 23		Summe Haushaltsrücklagen			0,00	0,00	0,00	0,00	0,00	0,00	
SA00		Nettoergebnis nach Zuw./Entn. Haushaltsrücklagen (Saldo 0 +/- SU23)			-5.100,00	-6.000,00	900,00				
Investive Gebarung											
SU 33		Summe Einzahlungen investive Gebarung						0,00	0,00	0,00	
SU 34		Summe Auszahlungen investive Gebarung						0,00	0,00	0,00	
SA2		Saldo (2) Geldfluss aus der Investiven Gebarung (33 – 34)						0,00	0,00	0,00	
SA3		Saldo (3) Nettofinanzierungssaldo (Saldo 1 + Saldo 2)						-5.100,00	-6.000,00	900,00	
Finanzierungstätigkeit											
SU 35		Summe Einzahlungen aus der Finanzierungstätigkeit						0,00	0,00	0,00	
SU 36		Summe Auszahlungen aus der Finanzierungstätigkeit						0,00	0,00	0,00	
SA4		Saldo (4) Geldfluss aus der Finanzierungstätigkeit (35 – 36)						0,00	0,00	0,00	
SA5		Saldo (5) Geldfluss aus der voranschlagswirksamen Gebarung (Saldo 3 + Saldo 4)						-5.100,00	-6.000,00	900,00	

		MVAG			Ergebnisrechnung			Finanzierungsrechnung		
		EH	VCQU		RA 2025	VA 2025	RA - VA	RA 2025	VA 2025	RA - VA
			FH							
5 Gesundheit										
51	Gesundheitsdienst									
510	Medizinische Bereichsversorgung									
510000	Medizinische Bereichsversorgung									
Operative Gebarung										
2/510000+811000	Miet- und Pachterträge Ordi	2115	3115		9.000,00	8.300,00	700,00	9.000,00	8.300,00	700,00
SU 21 / 31	Summe Erträge / Einzahlungen operative Gebarung				9.000,00	8.300,00	700,00	9.000,00	8.300,00	700,00
1/510000-400000	Geringwertige Wirtschaftsgüter (GWG)	2221	3221	23	1.066,30	100,00	966,30	1.066,30	100,00	966,30
1/510000-700000	Miet- und Pachtaufwand Ordi	2223	3223		17.410,09	17.400,00	10,09	17.410,09	17.400,00	10,09
1/510000-729000	FF-Gesundheitsdienst Gemeindefarzt	2225	3225	24	1.320,48	1.300,00	20,48	1.320,48	1.300,00	20,48
1/510000-751000	Pensionsverband Arztmlage	2231	3231	26	10.398,76	10.400,00	-1,24	10.398,76	10.400,00	-1,24
1/510000-753000	Beitrag Sanitätsgruppengemeinde	2231	3231	26	2.429,10	3.500,00	-1.070,90	2.282,10	3.500,00	-1.217,90
SU 22 / 32	Summe Aufwendungen / Auszahlungen operative Gebarung				32.624,73	32.700,00	-75,27	32.477,73	32.700,00	-222,27
SA 0 / SA 1	(0) Nettoergebnis (21 - 22) / (1) Geldfluss operative Gebarung (31 - 32)				-23.624,73	-24.400,00	775,27	-23.477,73	-24.400,00	922,27
SU 23	Summe Haushaltsrücklagen				0,00	0,00	0,00	0,00	0,00	0,00
SA00	Nettoergebnis nach Zuw./Entn. Haushaltsrücklagen (Saldo 0 +/- SU23)				-23.624,73	-24.400,00	775,27			
Investive Gebarung										
SU 33	Summe Einzahlungen investive Gebarung							0,00	0,00	0,00
SU 34	Summe Auszahlungen investive Gebarung							0,00	0,00	0,00
SA2	Saldo (2) Geldfluss aus der Investiven Gebarung (33 - 34)							0,00	0,00	0,00
SA3	Saldo (3) Nettofinanzierungssaldo (Saldo 1 + Saldo 2)							-23.477,73	-24.400,00	922,27
Finanzierungstätigkeit										
SU 35	Summe Einzahlungen aus der Finanzierungstätigkeit							0,00	0,00	0,00
SU 36	Summe Auszahlungen aus der Finanzierungstätigkeit							0,00	0,00	0,00
SA4	Saldo (4) Geldfluss aus der Finanzierungstätigkeit (35 - 36)							0,00	0,00	0,00
SA5	Saldo (5) Geldfluss aus der voranschlagswirksamen Gebarung (Saldo 3 + Saldo 4)							-23.477,73	-24.400,00	922,27
512	Sonstige medizinische Beratung und Betreuung									
512000	Sonstige medizinische Beratung und Betreuung									
Operative Gebarung										
SU 21 / 31	Summe Erträge / Einzahlungen operative Gebarung				0,00	0,00	0,00	0,00	0,00	0,00
1/512000-728000	Entschädigung Zeckenimpfung	2225	3225	24	2.821,63	3.000,00	-178,37	2.821,63	3.000,00	-178,37
SU 22 / 32	Summe Aufwendungen / Auszahlungen operative Gebarung				2.821,63	3.000,00	-178,37	2.821,63	3.000,00	-178,37
SA 0 / SA 1	(0) Nettoergebnis (21 - 22) / (1) Geldfluss operative Gebarung (31 - 32)				-2.821,63	-3.000,00	178,37	-2.821,63	-3.000,00	178,37
SU 23	Summe Haushaltsrücklagen				0,00	0,00	0,00	0,00	0,00	0,00
SA00	Nettoergebnis nach Zuw./Entn. Haushaltsrücklagen (Saldo 0 +/- SU23)				-2.821,63	-3.000,00	178,37			

		MVAG MVAG VCQU			Ergebnisrechnung			Finanzierungsrechnung		
		EH	FH		RA 2025	VA 2025	RA - VA	RA 2025	VA 2025	RA - VA
Investive Gebarung										
SU 33	Summe Einzahlungen investive Gebarung							0,00	0,00	0,00
SU 34	Summe Auszahlungen investive Gebarung							0,00	0,00	0,00
SA2	Saldo (2) Geldfluss aus der Investiven Gebarung (33 – 34)							0,00	0,00	0,00
SA3	Saldo (3) Nettofinanzierungssaldo (Saldo 1 + Saldo 2)							-2.821,63	-3.000,00	178,37
Finanzierungstätigkeit										
SU 35	Summe Einzahlungen aus der Finanzierungstätigkeit							0,00	0,00	0,00
SU 36	Summe Auszahlungen aus der Finanzierungstätigkeit							0,00	0,00	0,00
SA4	Saldo (4) Geldfluss aus der Finanzierungstätigkeit (35 – 36)							0,00	0,00	0,00
SA5	Saldo (5) Geldfluss aus der voranschlagswirksamen Gebarung (Saldo 3 + Saldo 4)							-2.821,63	-3.000,00	178,37
52 Umweltschutz										
529 Sonstige Einrichtungen und Maßnahmen										
529000 Sonstige Maßnahmen										
Operative Gebarung										
SU 21 / 31	Summe Erträge / Einzahlungen operative Gebarung				0,00	0,00	0,00	0,00	0,00	0,00
1/529000-728000	Schädlingsbekämpfung	2225	3225	24		100,00	-100,00		100,00	-100,00
1/529000-728001	Entgelte für sonstige Leistungen (zB VOR - Ticket)	2225	3225		1.792,00	1.900,00	-108,00	1.792,00	1.900,00	-108,00
1/529000-728100	Beratung Umwelt	2225	3225	24		2.300,00	-2.300,00		2.300,00	-2.300,00
1/529000-728200	Entgelte für sonstige Leistungen (EEG)	2225	3225			9.000,00	-9.000,00		9.000,00	-9.000,00
SU 22 / 32	Summe Aufwendungen / Auszahlungen operative Gebarung				1.792,00	13.300,00	-11.508,00	1.792,00	13.300,00	-11.508,00
SA 0 / SA 1	(0) Nettoergebnis (21 - 22) / (1) Geldfluss operative Gebarung (31 – 32)				-1.792,00	-13.300,00	11.508,00	-1.792,00	-13.300,00	11.508,00
SU 23	Summe Haushaltsrücklagen				0,00	0,00	0,00	0,00	0,00	0,00
SA00	Nettoergebnis nach Zuw./Entn. Haushaltsrücklagen (Saldo 0 +/- SU23)				-1.792,00	-13.300,00	11.508,00			
Investive Gebarung										
SU 33	Summe Einzahlungen investive Gebarung							0,00	0,00	0,00
SU 34	Summe Auszahlungen investive Gebarung							0,00	0,00	0,00
SA2	Saldo (2) Geldfluss aus der Investiven Gebarung (33 – 34)							0,00	0,00	0,00
SA3	Saldo (3) Nettofinanzierungssaldo (Saldo 1 + Saldo 2)							-1.792,00	-13.300,00	11.508,00
Finanzierungstätigkeit										
SU 35	Summe Einzahlungen aus der Finanzierungstätigkeit							0,00	0,00	0,00
SU 36	Summe Auszahlungen aus der Finanzierungstätigkeit							0,00	0,00	0,00
SA4	Saldo (4) Geldfluss aus der Finanzierungstätigkeit (35 – 36)							0,00	0,00	0,00
SA5	Saldo (5) Geldfluss aus der voranschlagswirksamen Gebarung (Saldo 3 + Saldo 4)							-1.792,00	-13.300,00	11.508,00

	MVAG MVAG VCQU			Ergebnisrechnung			Finanzierungsrechnung		
	EH	FH		RA 2025	VA 2025	RA - VA	RA 2025	VA 2025	RA - VA
56	Krankenanstalten anderer Rechtsträger								
562	Sprengelbeiträge								
562000	Beiträge der Gemeinde zum Krankenanstaltenstalten								
Operative Gebarung									
2/562000+861000	Transfers von Ländern, Landesfonds und Landeskammern	2121	3121	8.072,90	8.100,00	-27,10	8.072,90	8.100,00	-27,10
SU 21 / 31	Summe Erträge / Einzahlungen operative Gebarung			8.072,90	8.100,00	-27,10	8.072,90	8.100,00	-27,10
1/562000-752000	Sprengelbeitrag NÖKAS	2231	3231 26	704.591,97	707.000,00	-2.408,03	704.591,97	707.000,00	-2.408,03
SU 22 / 32	Summe Aufwendungen / Auszahlungen operative Gebarung			704.591,97	707.000,00	-2.408,03	704.591,97	707.000,00	-2.408,03
SA 0 / SA 1	(0) Nettoergebnis (21 - 22) / (1) Geldfluss operative Gebarung (31 - 32)			-696.519,07	-698.900,00	2.380,93	-696.519,07	-698.900,00	2.380,93
SU 23	Summe Haushaltsrücklagen			0,00	0,00	0,00	0,00	0,00	0,00
SA00	Nettoergebnis nach Zuw./Entn. Haushaltsrücklagen (Saldo 0 +/- SU23)			-696.519,07	-698.900,00	2.380,93			
Investive Gebarung									
SU 33	Summe Einzahlungen investive Gebarung						0,00	0,00	0,00
SU 34	Summe Auszahlungen investive Gebarung						0,00	0,00	0,00
SA2	Saldo (2) Geldfluss aus der Investiven Gebarung (33 - 34)						0,00	0,00	0,00
SA3	Saldo (3) Nettofinanzierungssaldo (Saldo 1 + Saldo 2)						-696.519,07	-698.900,00	2.380,93
Finanzierungstätigkeit									
SU 35	Summe Einzahlungen aus der Finanzierungstätigkeit						0,00	0,00	0,00
SU 36	Summe Auszahlungen aus der Finanzierungstätigkeit						0,00	0,00	0,00
SA4	Saldo (4) Geldfluss aus der Finanzierungstätigkeit (35 - 36)						0,00	0,00	0,00
SA5	Saldo (5) Geldfluss aus der voranschlagswirksamen Gebarung (Saldo 3 + Saldo 4)						-696.519,07	-698.900,00	2.380,93
562100	Beiträge der Gemeinde zum Krankenanstaltenstalten								
Operative Gebarung									
SU 21 / 31	Summe Erträge / Einzahlungen operative Gebarung			0,00	0,00	0,00	0,00	0,00	0,00
1/562100-752000	Transfers an Gemeinden, Gemeindeverbände (ohne marktbestimmte Tätigkeit) und Gemeindefonds	2231	3231	34,34		34,34	34,34		34,34
SU 22 / 32	Summe Aufwendungen / Auszahlungen operative Gebarung			34,34	0,00	34,34	34,34	0,00	34,34
SA 0 / SA 1	(0) Nettoergebnis (21 - 22) / (1) Geldfluss operative Gebarung (31 - 32)			-34,34	0,00	-34,34	-34,34	0,00	-34,34
SU 23	Summe Haushaltsrücklagen			0,00	0,00	0,00	0,00	0,00	0,00
SA00	Nettoergebnis nach Zuw./Entn. Haushaltsrücklagen (Saldo 0 +/- SU23)			-34,34	0,00	-34,34			
Investive Gebarung									
SU 33	Summe Einzahlungen investive Gebarung						0,00	0,00	0,00
SU 34	Summe Auszahlungen investive Gebarung						0,00	0,00	0,00
SA2	Saldo (2) Geldfluss aus der Investiven Gebarung (33 - 34)						0,00	0,00	0,00

		MVAG MVAG VCQU			Ergebnisrechnung			Finanzierungsrechnung		
		EH	FH		RA 2025	VA 2025	RA - VA	RA 2025	VA 2025	RA - VA
6 Straßen- und Wasserbau, Verkehr										
61	Straßenbau									
611	Landesstraßen									
611000	Landesstraßen									
Operative Gebarung										
SU 21 / 31	Summe Erträge / Einzahlungen operative Gebarung				0,00	0,00	0,00	0,00	0,00	0,00
1/611000-729000	Sonstige Ausgaben Grundablösen	2225	3225	24		200,00	-200,00		200,00	-200,00
SU 22 / 32	Summe Aufwendungen / Auszahlungen operative Gebarung				0,00	200,00	-200,00	0,00	200,00	-200,00
SA 0 / SA 1	(0) Nettoergebnis (21 - 22) / (1) Geldfluss operative Gebarung (31 – 32)				0,00	-200,00	200,00	0,00	-200,00	200,00
SU 23	Summe Haushaltsrücklagen				0,00	0,00	0,00	0,00	0,00	0,00
SA00	Nettoergebnis nach Zuw./Entn. Haushaltsrücklagen (Saldo 0 +/- SU23)				0,00	-200,00	200,00			
Investive Gebarung										
SU 33	Summe Einzahlungen investive Gebarung							0,00	0,00	0,00
SU 34	Summe Auszahlungen investive Gebarung							0,00	0,00	0,00
SA2	Saldo (2) Geldfluss aus der Investiven Gebarung (33 – 34)							0,00	0,00	0,00
SA3	Saldo (3) Nettofinanzierungssaldo (Saldo 1 + Saldo 2)							0,00	-200,00	200,00
Finanzierungstätigkeit										
SU 35	Summe Einzahlungen aus der Finanzierungstätigkeit							0,00	0,00	0,00
SU 36	Summe Auszahlungen aus der Finanzierungstätigkeit							0,00	0,00	0,00
SA4	Saldo (4) Geldfluss aus der Finanzierungstätigkeit (35 – 36)							0,00	0,00	0,00
SA5	Saldo (5) Geldfluss aus der voranschlagswirksamen Gebarung (Saldo 3 + Saldo 4)							0,00	-200,00	200,00
612	Gemeindestraßen									
612000	Gemeindestraßen									
Operative Gebarung										
2/612000+813000	Erträge aus der Auflösung von Investitionszuschüssen (Kapitaltransfers)	2127			596,13		596,13			
2/612000+816000	Kostenbeiträge (Kostenersätze) für sonstige Leistungen	2114	3114	13		500,00	-500,00		500,00	-500,00
2/612000+829000	Sonstige Erträge Weiterverrechnung	2116	3116	18	3.296,09	3.700,00	-403,91	3.296,09	3.700,00	-403,91
6/612000+871000	Beihilfen aus Bedarfszuweisungen	2121	3121	1 33	100.000,00	60.000,00	40.000,00	100.000,00	60.000,00	40.000,00
SU 21 / 31	Summe Erträge / Einzahlungen operative Gebarung				103.892,22	64.200,00	39.692,22	103.296,09	64.200,00	39.096,09
1/612000-400000	Geringwertige Wirtschaftsgüter (GWG)	2221	3221			1.100,00	-1.100,00		1.100,00	-1.100,00
1/612000-455000	Chemische und sonstige artverwandte Mittel	2221	3221	23		1.000,00	-1.000,00		1.000,00	-1.000,00
1/612000-511000	Bezüge VB Schema II Arbeiter	2211	3211	20	274.413,74	276.000,00	-1.586,26	274.413,74	276.000,00	-1.586,26
1/612000-580000	DGB zum KBAF f. Arbeiter	2212	3212	20	7.749,45	8.500,00	-750,55	7.749,45	8.500,00	-750,55

		MVAG			Ergebnisrechnung			Finanzierungsrechnung		
		EH	FH	VCQU	RA 2025	VA 2025	RA - VA	RA 2025	VA 2025	RA - VA
1/612000-582000	DGB Sozialv.Arbeiter	2212	3212	20	57.240,08	57.700,00	-459,92	57.240,08	57.700,00	-459,92
1/612000-591000	Dotierung von Rückstellungen für Abfertigungen	2214			3.174,74	2.300,00	874,74			
1/612000-592000	Dotierung von Rückstellungen für Jubiläumswendungen	2214			3.824,81	2.200,00	1.624,81			
1/612000-611000	Instandhaltung Gemeindefstraßen und Brücken	2224	3224	24	2.618,39	12.000,00	-9.381,61	2.618,39	12.000,00	-9.381,61
1/612000-617000	Instandhaltung der Fahrzeuge	2224	3224	24	6.164,46	8.000,00	-1.835,54	6.164,46	8.000,00	-1.835,54
1/612000-670000	Versicherungen	2222	3222	24	365,48	1.800,00	-1.434,52	1.112,16	1.800,00	-687,84
1/612000-680000	Planmäßige Abschreibung	2226			235.728,84	226.900,00	8.828,84			
1/612000-683000	Verluste aus dem Abgang von Sachanlagen und immateriellen Vermögenswerten	2226			20.089,43	6.700,00	13.389,43			
1/612000-710000	Steuern Kfz	2225	3225	24	621,84	800,00	-178,16	621,84	800,00	-178,16
1/612000-728000	Winterdienst	2225	3225	24	3.801,65	8.000,00	-4.198,35	3.905,05	8.000,00	-4.094,95
SU 22 / 32	Summe Aufwendungen / Auszahlungen operative Gebarung				615.792,91	613.000,00	2.792,91	353.825,17	374.900,00	-21.074,83
SA 0 / SA 1	(0) Nettoergebnis (21 - 22) / (1) Geldfluss operative Gebarung (31 - 32)				-511.900,69	-548.800,00	36.899,31	-250.529,08	-310.700,00	60.170,92
6/612000+895001	Entnahmen von allgemeinen Haushaltsrücklagen	2301		1	12.528,61	40.700,00	-28.171,39			
SU 23	Summe Haushaltsrücklagen				12.528,61	40.700,00	-28.171,39	0,00	0,00	0,00
SA00	Nettoergebnis nach Zuw./Entn. Haushaltsrücklagen (Saldo 0 +/- SU23)				-499.372,08	-508.100,00	8.727,92			
Investive Gebarung										
6/612000+300742	Kapitaltransfers von Bund, Bundesfonds und Bundeskammern		3331	1				39.344,48	39.300,00	44,48
SU 33	Summe Einzahlungen investive Gebarung							39.344,48	39.300,00	44,48
5/612000-002000	Gesamtausgaben Straßenbau, Beleuchtung, Brücke		3412	1 40				112.528,61	100.700,00	11.828,61
5/612000-002742	Straßenbauten (KIG)		3412	1				39.344,48	39.300,00	44,48
1/612000-004000	Wasser- und Abwasserbauten und -anlagen		3412	2				7.354,98	7.300,00	54,98
SU 34	Summe Auszahlungen investive Gebarung							159.228,07	147.300,00	11.928,07
SA2	Saldo (2) Geldfluss aus der Investiven Gebarung (33 - 34)							-119.883,59	-108.000,00	-11.883,59
SA3	Saldo (3) Nettofinanzierungssaldo (Saldo 1 + Saldo 2)							-370.412,67	-418.700,00	48.287,33
Finanzierungstätigkeit										
SU 35	Summe Einzahlungen aus der Finanzierungstätigkeit							0,00	0,00	0,00
SU 36	Summe Auszahlungen aus der Finanzierungstätigkeit							0,00	0,00	0,00
SA4	Saldo (4) Geldfluss aus der Finanzierungstätigkeit (35 - 36)							0,00	0,00	0,00
SA5	Saldo (5) Geldfluss aus der voranschlagswirksamen Gebarung (Saldo 3 + Saldo 4)							-370.412,67	-418.700,00	48.287,33

		MVAG			Ergebnisrechnung			Finanzierungsrechnung		
		EH	FH	VCQU	RA 2025	VA 2025	RA - VA	RA 2025	VA 2025	RA - VA
63	Schutzwasserbau									
639	Sonstige Einrichtungen und Maßnahmen									
639000	Sonstige Einrichtungen und Maßnahmen									
Operative Gebarung										
SU 21 / 31	Summe Erträge / Einzahlungen operative Gebarung				0,00	0,00	0,00	0,00	0,00	0,00
1/639000-613000	Instandhaltung der Wasserläufe	2224	3224	24	22.436,28	22.500,00	-63,72	22.436,28	22.500,00	-63,72
SU 22 / 32	Summe Aufwendungen / Auszahlungen operative Gebarung				22.436,28	22.500,00	-63,72	22.436,28	22.500,00	-63,72
SA 0 / SA 1	(0) Nettoergebnis (21 - 22) / (1) Geldfluss operative Gebarung (31 – 32)				-22.436,28	-22.500,00	63,72	-22.436,28	-22.500,00	63,72
SU 23	Summe Haushaltsrücklagen				0,00	0,00	0,00	0,00	0,00	0,00
SA00	Nettoergebnis nach Zuw./Entn. Haushaltsrücklagen (Saldo 0 +/- SU23)				-22.436,28	-22.500,00	63,72			
Investive Gebarung										
SU 33	Summe Einzahlungen investive Gebarung							0,00	0,00	0,00
SU 34	Summe Auszahlungen investive Gebarung							0,00	0,00	0,00
SA2	Saldo (2) Geldfluss aus der Investiven Gebarung (33 – 34)							0,00	0,00	0,00
SA3	Saldo (3) Nettofinanzierungssaldo (Saldo 1 + Saldo 2)							-22.436,28	-22.500,00	63,72
Finanzierungstätigkeit										
SU 35	Summe Einzahlungen aus der Finanzierungstätigkeit							0,00	0,00	0,00
SU 36	Summe Auszahlungen aus der Finanzierungstätigkeit							0,00	0,00	0,00
SA4	Saldo (4) Geldfluss aus der Finanzierungstätigkeit (35 – 36)							0,00	0,00	0,00
SA5	Saldo (5) Geldfluss aus der voranschlagswirksamen Gebarung (Saldo 3 + Saldo 4)							-22.436,28	-22.500,00	63,72
64	Straßenverkehr									
640	Einrichtungen und Maßnahmen nach der Straßenverkehrsordnung									
640000	Einrichtungen und Maßnahmen nach Straßenverkehrsordnung									
Operative Gebarung										
2/640000+868000	Gemeindestraßenstrafen	2124	3124	16	3.405,00	2.800,00	605,00	3.405,00	2.800,00	605,00
SU 21 / 31	Summe Erträge / Einzahlungen operative Gebarung				3.405,00	2.800,00	605,00	3.405,00	2.800,00	605,00
1/640000-400000	Geringwertige Wirtschaftsgüter (GWG)	2221	3221	23		1.500,00	-1.500,00		1.500,00	-1.500,00
1/640000-618000	Instandhaltung von sonstigen Anlagen	2224	3224		840,43	900,00	-59,57	840,43	900,00	-59,57
1/640000-680000	Planmäßige Abschreibung	2226			2.692,63	2.700,00	-7,37			
1/640000-729000	Sonstige Ausgaben Wartehäuschen	2225	3225	24	204,92	600,00	-395,08	204,92	600,00	-395,08
SU 22 / 32	Summe Aufwendungen / Auszahlungen operative Gebarung				3.737,98	5.700,00	-1.962,02	1.045,35	3.000,00	-1.954,65
SA 0 / SA 1	(0) Nettoergebnis (21 - 22) / (1) Geldfluss operative Gebarung (31 – 32)				-332,98	-2.900,00	2.567,02	2.359,65	-200,00	2.559,65
SU 23	Summe Haushaltsrücklagen				0,00	0,00	0,00	0,00	0,00	0,00
SA00	Nettoergebnis nach Zuw./Entn. Haushaltsrücklagen (Saldo 0 +/- SU23)				-332,98	-2.900,00	2.567,02			

	MVAG			Ergebnisrechnung			Finanzierungsrechnung			
	EH	FH	VCQU	RA 2025	VA 2025	RA - VA	RA 2025	VA 2025	RA - VA	
Investive Gebarung										
SU 33	Summe Einzahlungen investive Gebarung						0,00	0,00	0,00	
1/640000-005000	Anlagen zu Straßenbauten zb Verkehrszeichen				3412 2 40			500,00	-500,00	
1/640000-050000	Sonderanlagen				3412 2 40			100,00	-100,00	
SU 34	Summe Auszahlungen investive Gebarung						0,00	600,00	-600,00	
SA2	Saldo (2) Geldfluss aus der Investiven Gebarung (33 – 34)						0,00	-600,00	600,00	
SA3	Saldo (3) Nettofinanzierungssaldo (Saldo 1 + Saldo 2)						2.359,65	-800,00	3.159,65	
Finanzierungstätigkeit										
SU 35	Summe Einzahlungen aus der Finanzierungstätigkeit						0,00	0,00	0,00	
SU 36	Summe Auszahlungen aus der Finanzierungstätigkeit						0,00	0,00	0,00	
SA4	Saldo (4) Geldfluss aus der Finanzierungstätigkeit (35 – 36)						0,00	0,00	0,00	
SA5	Saldo (5) Geldfluss aus der voranschlagswirksamen Gebarung (Saldo 3 + Saldo 4)						2.359,65	-800,00	3.159,65	
68	Post- und Telekommunikationsdienste									
680	Post- und Telekommunikationsdienste									
680000	Gemeindestraßen									
Operative Gebarung										
SU 21 / 31	Summe Erträge / Einzahlungen operative Gebarung			0,00	0,00	0,00	0,00	0,00	0,00	
1/680000-600000	Beleuchtung Öffentliche Telefonzellen			2222 3222 24	579,37	600,00	-20,63	579,37	600,00	-20,63
SU 22 / 32	Summe Aufwendungen / Auszahlungen operative Gebarung				579,37	600,00	-20,63	579,37	600,00	-20,63
SA 0 / SA 1	(0) Nettoergebnis (21 - 22) / (1) Geldfluss operative Gebarung (31 – 32)				-579,37	-600,00	20,63	-579,37	-600,00	20,63
SU 23	Summe Haushaltsrücklagen				0,00	0,00	0,00	0,00	0,00	
SA00	Nettoergebnis nach Zuw./Entn. Haushaltsrücklagen (Saldo 0 +/- SU23)				-579,37	-600,00	20,63			
Investive Gebarung										
SU 33	Summe Einzahlungen investive Gebarung						0,00	0,00	0,00	
SU 34	Summe Auszahlungen investive Gebarung						0,00	0,00	0,00	
SA2	Saldo (2) Geldfluss aus der Investiven Gebarung (33 – 34)						0,00	0,00	0,00	
SA3	Saldo (3) Nettofinanzierungssaldo (Saldo 1 + Saldo 2)						-579,37	-600,00	20,63	
Finanzierungstätigkeit										
SU 35	Summe Einzahlungen aus der Finanzierungstätigkeit						0,00	0,00	0,00	
SU 36	Summe Auszahlungen aus der Finanzierungstätigkeit						0,00	0,00	0,00	
SA4	Saldo (4) Geldfluss aus der Finanzierungstätigkeit (35 – 36)						0,00	0,00	0,00	
SA5	Saldo (5) Geldfluss aus der voranschlagswirksamen Gebarung (Saldo 3 + Saldo 4)						-579,37	-600,00	20,63	

		MVAG	MVAG	VCQU	Ergebnisrechnung			Finanzierungsrechnung		
		EH	FH		RA 2025	VA 2025	RA - VA	RA 2025	VA 2025	RA - VA
7 Wirtschaftsförderung										
71	Grundlagenverbesserung in der Land- und Forstwirtschaft									
710	Land- und forstwirtschaftlicher Wegebau									
710000	Land und forstwirtschaftlicher Wegebau									
Operative Gebarung										
2/710000+813000	Erträge aus der Auflösung von Investitionszuschüssen (Kapitaltransfers)	2127			944,73	900,00	44,73			
6/710000+871000	Beihilfen aus Bedarfszuweisungen	2121	3121	1 33	2.750,00	2.800,00	-50,00	2.750,00	2.800,00	-50,00
6/710000+899000	Entnahmen aus Verrechnungsrücklagen zwischen operativer Gebarung und Projekten	2116		1	1.073,71	3.200,00	-2.126,29			
SU 21 / 31	Summe Erträge / Einzahlungen operative Gebarung				4.768,44	6.900,00	-2.131,56	2.750,00	2.800,00	-50,00
1/710000-680000	Planmäßige Abschreibung	2226			4.350,88	4.300,00	50,88			
SU 22 / 32	Summe Aufwendungen / Auszahlungen operative Gebarung				4.350,88	4.300,00	50,88	0,00	0,00	0,00
SA 0 / SA 1	(0) Nettoergebnis (21 - 22) / (1) Geldfluss operative Gebarung (31 - 32)				417,56	2.600,00	-2.182,44	2.750,00	2.800,00	-50,00
SU 23	Summe Haushaltsrücklagen				0,00	0,00	0,00	0,00	0,00	0,00
SA00	Nettoergebnis nach Zuw./Entn. Haushaltsrücklagen (Saldo 0 +/- SU23)				417,56	2.600,00	-2.182,44			
Investive Gebarung										
6/710000+301000	Kapitaltransfers von Ländern, Landesfonds und Landeskammern		3331	1 33				322,28		322,28
SU 33	Summe Einzahlungen investive Gebarung							322,28	0,00	322,28
5/710000-002000	Straßenbauten		3412	1 40				4.145,99	6.000,00	-1.854,01
SU 34	Summe Auszahlungen investive Gebarung							4.145,99	6.000,00	-1.854,01
SA2	Saldo (2) Geldfluss aus der Investiven Gebarung (33 - 34)							-3.823,71	-6.000,00	2.176,29
SA3	Saldo (3) Nettofinanzierungssaldo (Saldo 1 + Saldo 2)							-1.073,71	-3.200,00	2.126,29
Finanzierungstätigkeit										
SU 35	Summe Einzahlungen aus der Finanzierungstätigkeit							0,00	0,00	0,00
SU 36	Summe Auszahlungen aus der Finanzierungstätigkeit							0,00	0,00	0,00
SA4	Saldo (4) Geldfluss aus der Finanzierungstätigkeit (35 - 36)							0,00	0,00	0,00
SA5	Saldo (5) Geldfluss aus der voranschlagswirksamen Gebarung (Saldo 3 + Saldo 4)							-1.073,71	-3.200,00	2.126,29
710100	Güterwege Unwetter 2021									
Operative Gebarung										
SU 21 / 31	Summe Erträge / Einzahlungen operative Gebarung				0,00	0,00	0,00	0,00	0,00	0,00
1/710100-680000	Planmäßige Abschreibung	2226			202,88	200,00	2,88			
SU 22 / 32	Summe Aufwendungen / Auszahlungen operative Gebarung				202,88	200,00	2,88	0,00	0,00	0,00
SA 0 / SA 1	(0) Nettoergebnis (21 - 22) / (1) Geldfluss operative Gebarung (31 - 32)				-202,88	-200,00	-2,88	0,00	0,00	0,00

	MVAG	MVAG VCQU		Ergebnisrechnung			Finanzierungsrechnung		
		EH	FH	RA 2025	VA 2025	RA - VA	RA 2025	VA 2025	RA - VA
SU 23		Summe Haushaltsrücklagen		0,00	0,00	0,00	0,00	0,00	0,00
SA00		Nettoergebnis nach Zuw./Entn. Haushaltsrücklagen (Saldo 0 +/- SU23)		-202,88	-200,00	-2,88			
Investive Gebarung									
SU 33		Summe Einzahlungen investive Gebarung					0,00	0,00	0,00
SU 34		Summe Auszahlungen investive Gebarung					0,00	0,00	0,00
SA2		Saldo (2) Geldfluss aus der Investiven Gebarung (33 – 34)					0,00	0,00	0,00
SA3		Saldo (3) Nettofinanzierungssaldo (Saldo 1 + Saldo 2)					0,00	0,00	0,00
Finanzierungstätigkeit									
SU 35		Summe Einzahlungen aus der Finanzierungstätigkeit					0,00	0,00	0,00
SU 36		Summe Auszahlungen aus der Finanzierungstätigkeit					0,00	0,00	0,00
SA4		Saldo (4) Geldfluss aus der Finanzierungstätigkeit (35 – 36)					0,00	0,00	0,00
SA5		Saldo (5) Geldfluss aus der voranschlagswirksamen Gebarung (Saldo 3 + Saldo 4)					0,00	0,00	0,00
74		Sonstige Förderung der Land- und Forstwirtschaft							
742		Produktionsförderung							
742000		Zuchttierförderung							
Operative Gebarung									
SU 21 / 31		Summe Erträge / Einzahlungen operative Gebarung		0,00	0,00	0,00	0,00	0,00	0,00
1/742000-728000		Beitrag Ankauf Vatertiere (Entsch.f. künstl. Befruchtung)	2225 3225 24	403,30	700,00	-296,70	403,30	700,00	-296,70
SU 22 / 32		Summe Aufwendungen / Auszahlungen operative Gebarung		403,30	700,00	-296,70	403,30	700,00	-296,70
SA 0 / SA 1		(0) Nettoergebnis (21 - 22) / (1) Geldfluss operative Gebarung (31 – 32)		-403,30	-700,00	296,70	-403,30	-700,00	296,70
SU 23		Summe Haushaltsrücklagen		0,00	0,00	0,00	0,00	0,00	0,00
SA00		Nettoergebnis nach Zuw./Entn. Haushaltsrücklagen (Saldo 0 +/- SU23)		-403,30	-700,00	296,70			
Investive Gebarung									
SU 33		Summe Einzahlungen investive Gebarung					0,00	0,00	0,00
SU 34		Summe Auszahlungen investive Gebarung					0,00	0,00	0,00
SA2		Saldo (2) Geldfluss aus der Investiven Gebarung (33 – 34)					0,00	0,00	0,00
SA3		Saldo (3) Nettofinanzierungssaldo (Saldo 1 + Saldo 2)					-403,30	-700,00	296,70
Finanzierungstätigkeit									
SU 35		Summe Einzahlungen aus der Finanzierungstätigkeit					0,00	0,00	0,00
SU 36		Summe Auszahlungen aus der Finanzierungstätigkeit					0,00	0,00	0,00
SA4		Saldo (4) Geldfluss aus der Finanzierungstätigkeit (35 – 36)					0,00	0,00	0,00
SA5		Saldo (5) Geldfluss aus der voranschlagswirksamen Gebarung (Saldo 3 + Saldo 4)					-403,30	-700,00	296,70

		MVAG MVAG VCQU			Ergebnisrechnung			Finanzierungsrechnung			
		EH	FH		RA 2025	VA 2025	RA - VA	RA 2025	VA 2025	RA - VA	
8 Dienstleistungen											
81	Öffentliche Einrichtungen (soweit nicht dem Abschnitt 85 zuzuordnen)										
814	Straßenreinigung										
814000	Straßenreinigung										
Operative Gebarung											
SU 21 / 31	Summe Erträge / Einzahlungen operative Gebarung				0,00	0,00	0,00	0,00	0,00	0,00	
1/814000-728000	Straßenreinigung	2225	3225	24		500,00	-500,00		500,00	-500,00	
SU 22 / 32	Summe Aufwendungen / Auszahlungen operative Gebarung				0,00	500,00	-500,00	0,00	500,00	-500,00	
SA 0 / SA 1	(0) Nettoergebnis (21 - 22) / (1) Geldfluss operative Gebarung (31 - 32)				0,00	-500,00	500,00	0,00	-500,00	500,00	
SU 23	Summe Haushaltsrücklagen				0,00	0,00	0,00	0,00	0,00	0,00	
SA00	Nettoergebnis nach Zuw./Entn. Haushaltsrücklagen (Saldo 0 +/- SU23)				0,00	-500,00	500,00				
Investive Gebarung											
SU 33	Summe Einzahlungen investive Gebarung							0,00	0,00	0,00	
SU 34	Summe Auszahlungen investive Gebarung							0,00	0,00	0,00	
SA2	Saldo (2) Geldfluss aus der Investiven Gebarung (33 - 34)							0,00	0,00	0,00	
SA3	Saldo (3) Nettofinanzierungssaldo (Saldo 1 + Saldo 2)							0,00	-500,00	500,00	
Finanzierungstätigkeit											
SU 35	Summe Einzahlungen aus der Finanzierungstätigkeit							0,00	0,00	0,00	
SU 36	Summe Auszahlungen aus der Finanzierungstätigkeit							0,00	0,00	0,00	
SA4	Saldo (4) Geldfluss aus der Finanzierungstätigkeit (35 - 36)							0,00	0,00	0,00	
SA5	Saldo (5) Geldfluss aus der voranschlagswirksamen Gebarung (Saldo 3 + Saldo 4)							0,00	-500,00	500,00	
815	Park- und Gartenanlagen, Kinderspielplätze										
815000	Park- und Gartenanlagen, Kinderspielplätze										
Operative Gebarung											
2/815000+813000	Erträge aus der Auflösung von Investitionszuschüssen (Kapitaltransfers)	2127				2.272,73	900,00	1.372,73			
SU 21 / 31	Summe Erträge / Einzahlungen operative Gebarung				2.272,73	900,00	1.372,73	0,00	0,00	0,00	
1/815000-459000	Sonstige Verbrauchsgüter (Material Kinderspielplatz)	2221	3221	23		100,00	-100,00		100,00	-100,00	
1/815000-618000	Instandhaltung	2224	3224	24		3.513,56	3.800,00	-286,44	3.513,56	3.800,00	-286,44
1/815000-680000	Planmäßige Abschreibung	2226				7.467,12	5.500,00	1.967,12			
1/815000-728000	Entgelte für sonstige Leistungen (EBSG - Bestandszins)	2225	3225			100,00	-100,00		100,00	-100,00	
SU 22 / 32	Summe Aufwendungen / Auszahlungen operative Gebarung				10.980,68	9.500,00	1.480,68	3.513,56	4.000,00	-486,44	
SA 0 / SA 1	(0) Nettoergebnis (21 - 22) / (1) Geldfluss operative Gebarung (31 - 32)				-8.707,95	-8.600,00	-107,95	-3.513,56	-4.000,00	486,44	
6/815000+894001	Entnahmen von zweckgebundenen Haushaltsrücklagen	2301		1		7.827,52	37.800,00	-29.972,48			

	MVAG	MVAG VCQU		Ergebnisrechnung			Finanzierungsrechnung		
		EH	FH	RA 2025	VA 2025	RA - VA	RA 2025	VA 2025	RA - VA
1/815000-794001	Zuweisungen an zweckgebundene Haushaltsrücklagen	2401		3.364,66	3.400,00	-35,34			
SU 23	Summe Haushaltsrücklagen			4.462,86	34.400,00	-29.937,14	0,00	0,00	0,00
SA00	Nettoergebnis nach Zuw./Entn. Haushaltsrücklagen (Saldo 0 +/- SU23)			-4.245,09	25.800,00	-30.045,09			
Investive Gebarung									
SU 33	Summe Einzahlungen investive Gebarung						0,00	0,00	0,00
5/815000-001000	Unbebaute Grundstücke		3412 1				47,00	30.000,00	-29.953,00
5/815000-002000	Straßenbauten (Geh- und Radweg)		3412 1				7.780,52	7.800,00	-19,48
SU 34	Summe Auszahlungen investive Gebarung						7.827,52	37.800,00	-29.972,48
SA2	Saldo (2) Geldfluss aus der Investiven Gebarung (33 – 34)						-7.827,52	-37.800,00	29.972,48
SA3	Saldo (3) Nettofinanzierungssaldo (Saldo 1 + Saldo 2)						-11.341,08	-41.800,00	30.458,92
Finanzierungstätigkeit									
SU 35	Summe Einzahlungen aus der Finanzierungstätigkeit						0,00	0,00	0,00
SU 36	Summe Auszahlungen aus der Finanzierungstätigkeit						0,00	0,00	0,00
SA4	Saldo (4) Geldfluss aus der Finanzierungstätigkeit (35 – 36)						0,00	0,00	0,00
SA5	Saldo (5) Geldfluss aus der voranschlagswirksamen Gebarung (Saldo 3 + Saldo 4)						-11.341,08	-41.800,00	30.458,92
815100	Park- und Gartenanlagen, Kinderspielflächen								
Operative Gebarung									
2/815100+813000	Erträge aus der Auflösung von Investitionszuschüssen (Kapitaltransfers)		2127	918,69	2.300,00	-1.381,31			
2/815100+861000	Transfers von Ländern, Landesfonds und Landeskammern		2121 3121	5.942,00	5.900,00	42,00	5.942,00	5.900,00	42,00
SU 21 / 31	Summe Erträge / Einzahlungen operative Gebarung			6.860,69	8.200,00	-1.339,31	5.942,00	5.900,00	42,00
1/815100-680000	Planmäßige Abschreibung		2226	931,17	900,00	31,17			
SU 22 / 32	Summe Aufwendungen / Auszahlungen operative Gebarung			931,17	900,00	31,17	0,00	0,00	0,00
SA 0 / SA 1	(0) Nettoergebnis (21 - 22) / (1) Geldfluss operative Gebarung (31 – 32)			5.929,52	7.300,00	-1.370,48	5.942,00	5.900,00	42,00
SU 23	Summe Haushaltsrücklagen			0,00	0,00	0,00	0,00	0,00	0,00
SA00	Nettoergebnis nach Zuw./Entn. Haushaltsrücklagen (Saldo 0 +/- SU23)			5.929,52	7.300,00	-1.370,48			
Investive Gebarung									
SU 33	Summe Einzahlungen investive Gebarung						0,00	0,00	0,00
SU 34	Summe Auszahlungen investive Gebarung						0,00	0,00	0,00
SA2	Saldo (2) Geldfluss aus der Investiven Gebarung (33 – 34)						0,00	0,00	0,00
SA3	Saldo (3) Nettofinanzierungssaldo (Saldo 1 + Saldo 2)						5.942,00	5.900,00	42,00
Finanzierungstätigkeit									
SU 35	Summe Einzahlungen aus der Finanzierungstätigkeit						0,00	0,00	0,00
SU 36	Summe Auszahlungen aus der Finanzierungstätigkeit						0,00	0,00	0,00
SA4	Saldo (4) Geldfluss aus der Finanzierungstätigkeit (35 – 36)						0,00	0,00	0,00

		MVAG MVAG VCQU			Ergebnisrechnung			Finanzierungsrechnung		
		EH	FH		RA 2025	VA 2025	RA - VA	RA 2025	VA 2025	RA - VA
SA5	Saldo (5) Geldfluss aus der voranschlagswirksamen Gebarung (Saldo 3 + Saldo 4)							5.942,00	5.900,00	42,00
816	Öffentliche Beleuchtung und öffentliche Uhren									
816000	Öffentliche Beleuchtung und Uhren									
Operative Gebarung										
SU 21 / 31	Summe Erträge / Einzahlungen operative Gebarung				0,00	0,00	0,00	0,00	0,00	0,00
1/816000-600000	Straßenbeleuchtung Strom	2222	3222	24	18.626,51	19.000,00	-373,49	18.476,11	19.000,00	-523,89
1/816000-619000	Instandhaltung der Straßenbeleuchtung	2224	3224	24	51.418,29	26.000,00	25.418,29	51.418,29	26.000,00	25.418,29
SU 22 / 32	Summe Aufwendungen / Auszahlungen operative Gebarung				70.044,80	45.000,00	25.044,80	69.894,40	45.000,00	24.894,40
SA 0 / SA 1	(0) Nettoergebnis (21 - 22) / (1) Geldfluss operative Gebarung (31 - 32)				-70.044,80	-45.000,00	-25.044,80	-69.894,40	-45.000,00	-24.894,40
SU 23	Summe Haushaltsrücklagen				0,00	0,00	0,00	0,00	0,00	0,00
SA00	Nettoergebnis nach Zuw./Entn. Haushaltsrücklagen (Saldo 0 +/- SU23)				-70.044,80	-45.000,00	-25.044,80			
Investive Gebarung										
SU 33	Summe Einzahlungen investive Gebarung							0,00	0,00	0,00
SU 34	Summe Auszahlungen investive Gebarung							0,00	0,00	0,00
SA2	Saldo (2) Geldfluss aus der Investiven Gebarung (33 - 34)							0,00	0,00	0,00
SA3	Saldo (3) Nettofinanzierungssaldo (Saldo 1 + Saldo 2)							-69.894,40	-45.000,00	-24.894,40
Finanzierungstätigkeit										
SU 35	Summe Einzahlungen aus der Finanzierungstätigkeit							0,00	0,00	0,00
SU 36	Summe Auszahlungen aus der Finanzierungstätigkeit							0,00	0,00	0,00
SA4	Saldo (4) Geldfluss aus der Finanzierungstätigkeit (35 - 36)							0,00	0,00	0,00
SA5	Saldo (5) Geldfluss aus der voranschlagswirksamen Gebarung (Saldo 3 + Saldo 4)							-69.894,40	-45.000,00	-24.894,40
817	Friedhöfe (einschließlich Einsegnungshallen und Krematorien)									
817000	Friedhöfe									
Operative Gebarung										
2/817000+816000	Benützung Leichenhalle	2114	3114	13	1.050,00	1.300,00	-250,00	825,00	1.300,00	-475,00
2/817000+816100	Weiterverrechnung Reinigung Leichenhalle	2114	3114	13	238,08	400,00	-161,92		400,00	-400,00
SU 21 / 31	Summe Erträge / Einzahlungen operative Gebarung				1.288,08	1.700,00	-411,92	825,00	1.700,00	-875,00
1/817000-600000	Strom	2222	3222	24	1.214,86	1.200,00	14,86	1.032,35	1.200,00	-167,65
1/817000-670000	Versicherungen	2222	3222	24	123,12	300,00	-176,88	123,12	300,00	-176,88
1/817000-680000	Planmäßige Abschreibung	2226			5.453,68	5.500,00	-46,32			
1/817000-711000	Geb. für die Ben. von Gde.Einrichtungen u. -anlag. gem. FAG (Ausgabe)	2225	3225	24	317,84	400,00	-82,16	317,84	400,00	-82,16
1/817000-728000	Reinigung Leichenhalle	2225	3225	24	476,16	700,00	-223,84	432,15	700,00	-267,85
SU 22 / 32	Summe Aufwendungen / Auszahlungen operative Gebarung				7.585,66	8.100,00	-514,34	1.905,46	2.600,00	-694,54
SA 0 / SA 1	(0) Nettoergebnis (21 - 22) / (1) Geldfluss operative Gebarung (31 - 32)				-6.297,58	-6.400,00	102,42	-1.080,46	-900,00	-180,46

		MVAG MVAG VCQU			Ergebnisrechnung			Finanzierungsrechnung		
		EH	FH		RA 2025	VA 2025	RA - VA	RA 2025	VA 2025	RA - VA
1/817000-794001	Zuweisung an zweckgebundene Haushaltsrücklagen	2401			488,68	500,00	-11,32			
SU 23	Summe Haushaltsrücklagen				-488,68	-500,00	11,32	0,00	0,00	0,00
SA00	Nettoergebnis nach Zuw./Entn. Haushaltsrücklagen (Saldo 0 +/- SU23)				-6.786,26	-6.900,00	113,74			
Investive Gebarung										
SU 33	Summe Einzahlungen investive Gebarung							0,00	0,00	0,00
SU 34	Summe Auszahlungen investive Gebarung							0,00	0,00	0,00
SA2	Saldo (2) Geldfluss aus der Investiven Gebarung (33 – 34)							0,00	0,00	0,00
SA3	Saldo (3) Nettofinanzierungssaldo (Saldo 1 + Saldo 2)							-1.080,46	-900,00	-180,46
Finanzierungstätigkeit										
SU 35	Summe Einzahlungen aus der Finanzierungstätigkeit							0,00	0,00	0,00
SU 36	Summe Auszahlungen aus der Finanzierungstätigkeit							0,00	0,00	0,00
SA4	Saldo (4) Geldfluss aus der Finanzierungstätigkeit (35 – 36)							0,00	0,00	0,00
SA5	Saldo (5) Geldfluss aus der voranschlagswirksamen Gebarung (Saldo 3 + Saldo 4)							-1.080,46	-900,00	-180,46
82	Betriebsähnliche Einrichtungen und Betriebe									
820	Wirtschaftshöfe									
820000	Bauhof									
Operative Gebarung										
6/820000+803000	Veräußerungen von technischen Anlagen, Fahrzeugen und Maschinen	2116		1	34.500,00	34.500,00				
2/820000+810000	Erlöse aus Leistungen	2114	3114	13	956,36	900,00	56,36	956,36	900,00	56,36
2/820000+810001	Erträge aus Leistungen (Einspeisungserlöse PV-Anlage)	2114	3114		2.365,49	2.100,00	265,49	2.414,77	2.100,00	314,77
2/820000+813000	Erträge aus der Auflösung von Investitionszuschüssen (Kapitaltransfers)	2127			3.772,93	3.700,00	72,93			
6/820000+871000	Kapitaltransfers aus Gemeinde-Bedarfszuweisungsmitteln	2121	3121	1	60.000,00	100.000,00	-40.000,00	60.000,00	100.000,00	-40.000,00
SU 21 / 31	Summe Erträge / Einzahlungen operative Gebarung				101.594,78	141.200,00	-39.605,22	63.371,13	103.000,00	-39.628,87
1/820000-400000	Ankauf von Werkzeugen (GWG)	2221	3221	23	1.547,12	2.500,00	-952,88	1.547,12	2.500,00	-952,88
1/820000-454000	Reinigungsmittel	2221	3221	23	902,16	900,00	2,16	902,16	900,00	2,16
1/820000-456000	Büromaterial	2221	3221	23	230,06	200,00	30,06	230,06	200,00	30,06
1/820000-459000	Sonstige Verbrauchsgüter	2221	3221	23	4.812,61	4.500,00	312,61	4.731,93	4.500,00	231,93
1/820000-600000	Beleuchtung Bauhof	2222	3222	24	1.094,04	900,00	194,04	972,39	900,00	72,39
1/820000-600100	Beheizung	2222	3222	24	2.539,70	1.900,00	639,70	2.539,70	1.900,00	639,70
1/820000-614000	Instandhaltung Gebäude	2224	3224	24	1.239,60	700,00	539,60	1.239,60	700,00	539,60
1/820000-618000	Instandhaltung Bauhofeinrichtung	2224	3224	24	562,56	1.000,00	-437,44	562,56	1.000,00	-437,44
1/820000-631000	Telekommunikationsdienste	2222	3222	24	2.543,04	2.600,00	-56,96	2.543,04	2.600,00	-56,96
1/820000-670000	Versicherungen	2222	3222	24	1.063,78	2.500,00	-1.436,22	1.063,78	2.500,00	-1.436,22

		MVAG			Ergebnisrechnung			Finanzierungsrechnung		
		EH	FH	VCQU	RA 2025	VA 2025	RA - VA	RA 2025	VA 2025	RA - VA
1/820000-680000	Planmäßige Abschreibung	2226			53.297,54	61.200,00	-7.902,46			
1/820000-711000	Geb. für die Ben. von Gde.Einrichtungen u. -anlag. gem. FAG (Ausgabe)	2225	3225	24	161,12	300,00	-138,88	161,12	300,00	-138,88
1/820000-729000	Sonstige Ausgaben	2225	3225	24		400,00	-400,00		400,00	-400,00
SU 22 / 32	Summe Aufwendungen / Auszahlungen operative Gebarung				69.993,33	79.600,00	-9.606,67	16.493,46	18.400,00	-1.906,54
SA 0 / SA 1	(0) Nettoergebnis (21 - 22) / (1) Geldfluss operative Gebarung (31 - 32)				31.601,45	61.600,00	-29.998,55	46.877,67	84.600,00	-37.722,33
6/820000+895001	Entnahmen von allgemeinen Haushaltsrücklagen	2301		1	66.850,52	26.800,00	40.050,52			
SU 23	Summe Haushaltsrücklagen				66.850,52	26.800,00	40.050,52	0,00	0,00	0,00
SA00	Nettoergebnis nach Zuw./Entn. Haushaltsrücklagen (Saldo 0 +/- SU23)				98.451,97	88.400,00	10.051,97			
Investive Gebarung										
6/820000+803000	Veräußerungen von technischen Anlagen, Fahrzeugen und Maschinen		3314	1				34.500,00	34.500,00	
SU 33	Summe Einzahlungen investive Gebarung							34.500,00	34.500,00	0,00
1/820000-030000	Werkzeug (Vermögen)		3414	2 41				1.469,02	1.200,00	269,02
5/820000-040000	Fahrzeuge		3414	1				161.350,52	161.300,00	50,52
1/820000-042000	Amts-, Betriebs- und Geschäftsausstattung		3415	2				1.249,20	2.000,00	-750,80
SU 34	Summe Auszahlungen investive Gebarung							164.068,74	164.500,00	-431,26
SA2	Saldo (2) Geldfluss aus der Investiven Gebarung (33 - 34)							-129.568,74	-130.000,00	431,26
SA3	Saldo (3) Nettofinanzierungssaldo (Saldo 1 + Saldo 2)							-82.691,07	-45.400,00	-37.291,07
Finanzierungstätigkeit										
SU 35	Summe Einzahlungen aus der Finanzierungstätigkeit							0,00	0,00	0,00
SU 36	Summe Auszahlungen aus der Finanzierungstätigkeit							0,00	0,00	0,00
SA4	Saldo (4) Geldfluss aus der Finanzierungstätigkeit (35 - 36)							0,00	0,00	0,00
SA5	Saldo (5) Geldfluss aus der voranschlagswirksamen Gebarung (Saldo 3 + Saldo 4)							-82.691,07	-45.400,00	-37.291,07
821	Fuhrpark									
821000	Fuhrpark									
Operative Gebarung										
SU 21 / 31	Summe Erträge / Einzahlungen operative Gebarung				0,00	0,00	0,00	0,00	0,00	0,00
1/821000-452000	Fuhrpark Treibstoff alle Fahrzeuge	2221	3221	23	8.073,55	10.500,00	-2.426,45	8.073,55	10.500,00	-2.426,45
1/821000-617000	Instandhaltung von Fahrzeugen	2224	3224	24	3.689,98	3.500,00	189,98	3.675,78	3.500,00	175,78
1/821000-618000	Reinigung Dienstkleidung Bauhof	2224	3224	24	5.597,69	6.000,00	-402,31	5.136,31	6.000,00	-863,69
1/821000-670000	Versicherungen und Stempelgebühren Bus	2222	3222	24	3.242,16	2.800,00	442,16	3.466,91	2.800,00	666,91
1/821000-680000	Planmäßige Abschreibung	2226			18.702,97	18.700,00	2,97			
1/821000-700000	Miet- und Pachtaufwand (Autobatteriemiete)	2223	3223		1.143,00	1.200,00	-57,00	1.143,00	1.200,00	-57,00

		MVAG			Ergebnisrechnung			Finanzierungsrechnung		
		EH	FH	VCQU	RA 2025	VA 2025	RA - VA	RA 2025	VA 2025	RA - VA
1/821000-729000	Sonstige Ausgaben Radiogebühr	2225	3225	24		100,00	-100,00		100,00	-100,00
SU 22 / 32	Summe Aufwendungen / Auszahlungen operative Gebarung				40.449,35	42.800,00	-2.350,65	21.495,55	24.100,00	-2.604,45
SA 0 / SA 1	(0) Nettoergebnis (21 - 22) / (1) Geldfluss operative Gebarung (31 - 32)				-40.449,35	-42.800,00	2.350,65	-21.495,55	-24.100,00	2.604,45
SU 23	Summe Haushaltsrücklagen				0,00	0,00	0,00	0,00	0,00	0,00
SA00	Nettoergebnis nach Zuw./Entn. Haushaltsrücklagen (Saldo 0 +/- SU23)				-40.449,35	-42.800,00	2.350,65			
Investive Gebarung										
SU 33	Summe Einzahlungen investive Gebarung							0,00	0,00	0,00
SU 34	Summe Auszahlungen investive Gebarung							0,00	0,00	0,00
SA2	Saldo (2) Geldfluss aus der Investiven Gebarung (33 - 34)							0,00	0,00	0,00
SA3	Saldo (3) Nettofinanzierungssaldo (Saldo 1 + Saldo 2)							-21.495,55	-24.100,00	2.604,45
Finanzierungstätigkeit										
SU 35	Summe Einzahlungen aus der Finanzierungstätigkeit							0,00	0,00	0,00
SU 36	Summe Auszahlungen aus der Finanzierungstätigkeit							0,00	0,00	0,00
SA4	Saldo (4) Geldfluss aus der Finanzierungstätigkeit (35 - 36)							0,00	0,00	0,00
SA5	Saldo (5) Geldfluss aus der voranschlagswirksamen Gebarung (Saldo 3 + Saldo 4)							-21.495,55	-24.100,00	2.604,45
84	Liegenschaften, Wohn- und Geschäftsgebäude									
840	Grundbesitz									
840000	Grundbesitz									
Operative Gebarung										
2/840000+811000	Erlöse aus Verpachtungen	2115	3115	14	17.763,00	17.700,00	63,00	17.763,00	17.700,00	63,00
2/840000+829000	Sonstige Erträge	2116	3116	18		1.000,00	-1.000,00		1.000,00	-1.000,00
2/840000+861000	Transfers von Ländern, Landesfonds und Landesammern	2121	3121	15		100,00	-100,00		100,00	-100,00
SU 21 / 31	Summe Erträge / Einzahlungen operative Gebarung				17.763,00	18.800,00	-1.037,00	17.763,00	18.800,00	-1.037,00
1/840000-683000	Verluste aus dem Abgang von Sachanlagen und immateriellen Vermögenswerten	2226			2.722,93	2.700,00	22,93			
1/840000-711000	Geb. für die Ben. von Gde.Einrichtungen u. -anlag. gem. FAG (Ausgabe)	2225	3225	24	301,27	400,00	-98,73	301,27	400,00	-98,73
SU 22 / 32	Summe Aufwendungen / Auszahlungen operative Gebarung				3.024,20	3.100,00	-75,80	301,27	400,00	-98,73
SA 0 / SA 1	(0) Nettoergebnis (21 - 22) / (1) Geldfluss operative Gebarung (31 - 32)				14.738,80	15.700,00	-961,20	17.461,73	18.400,00	-938,27
1/840000-794001	Zuweisung an zweckgebundene Haushaltsrücklagen	2401			1,34		1,34			
SU 23	Summe Haushaltsrücklagen				-1,34	0,00	-1,34	0,00	0,00	0,00
SA00	Nettoergebnis nach Zuw./Entn. Haushaltsrücklagen (Saldo 0 +/- SU23)				14.737,46	15.700,00	-962,54			
Investive Gebarung										
SU 33	Summe Einzahlungen investive Gebarung							0,00	0,00	0,00

		MVAG			Ergebnisrechnung			Finanzierungsrechnung		
		EH	FH	VCQU	RA 2025	VA 2025	RA - VA	RA 2025	VA 2025	RA - VA
SU 34	Summe Auszahlungen investive Gebarung							0,00	0,00	0,00
SA2	Saldo (2) Geldfluss aus der Investiven Gebarung (33 – 34)							0,00	0,00	0,00
SA3	Saldo (3) Nettofinanzierungssaldo (Saldo 1 + Saldo 2)							17.461,73	18.400,00	-938,27
Finanzierungstätigkeit										
SU 35	Summe Einzahlungen aus der Finanzierungstätigkeit							0,00	0,00	0,00
SU 36	Summe Auszahlungen aus der Finanzierungstätigkeit							0,00	0,00	0,00
SA4	Saldo (4) Geldfluss aus der Finanzierungstätigkeit (35 – 36)							0,00	0,00	0,00
SA5	Saldo (5) Geldfluss aus der voranschlagswirksamen Gebarung (Saldo 3 + Saldo 4)							17.461,73	18.400,00	-938,27
840100	Grundstücksverkauf									
Operative Gebarung										
2/840100+801000	Veräußerungen von Grundstücken und Grundstückseinrichtungen	2116		30	90.525,00	90.500,00	25,00			
SU 21 / 31	Summe Erträge / Einzahlungen operative Gebarung				90.525,00	90.500,00	25,00	0,00	0,00	0,00
SU 22 / 32	Summe Aufwendungen / Auszahlungen operative Gebarung				0,00	0,00	0,00	0,00	0,00	0,00
SA 0 / SA 1	(0) Nettoergebnis (21 - 22) / (1) Geldfluss operative Gebarung (31 – 32)				90.525,00	90.500,00	25,00	0,00	0,00	0,00
SU 23	Summe Haushaltsrücklagen				0,00	0,00	0,00	0,00	0,00	0,00
SA00	Nettoergebnis nach Zuw./Entn. Haushaltsrücklagen (Saldo 0 +/- SU23)				90.525,00	90.500,00	25,00			
Investive Gebarung										
2/840100+801000	Veräußerungen von Grundstücken und Grundstückseinrichtungen		3312	30				90.525,00	90.500,00	25,00
SU 33	Summe Einzahlungen investive Gebarung							90.525,00	90.500,00	25,00
SU 34	Summe Auszahlungen investive Gebarung							0,00	0,00	0,00
SA2	Saldo (2) Geldfluss aus der Investiven Gebarung (33 – 34)							90.525,00	90.500,00	25,00
SA3	Saldo (3) Nettofinanzierungssaldo (Saldo 1 + Saldo 2)							90.525,00	90.500,00	25,00
Finanzierungstätigkeit										
SU 35	Summe Einzahlungen aus der Finanzierungstätigkeit							0,00	0,00	0,00
SU 36	Summe Auszahlungen aus der Finanzierungstätigkeit							0,00	0,00	0,00
SA4	Saldo (4) Geldfluss aus der Finanzierungstätigkeit (35 – 36)							0,00	0,00	0,00
SA5	Saldo (5) Geldfluss aus der voranschlagswirksamen Gebarung (Saldo 3 + Saldo 4)							90.525,00	90.500,00	25,00
846	Wohn- und Geschäftsgebäude (soweit nicht bei 853)									
846000	Wohn- und Geschäftsgebäude									
Operative Gebarung										
2/846000+811000	Mieten und Betriebskostenersatz VS-Penk	2115	3115	14	3.877,70	3.800,00	77,70	3.877,70	3.800,00	77,70
SU 21 / 31	Summe Erträge / Einzahlungen operative Gebarung				3.877,70	3.800,00	77,70	3.877,70	3.800,00	77,70
1/846000-600000	Beleuchtung und Beheizung Penk	2222	3222	24	5.089,49	4.400,00	689,49	4.456,63	4.400,00	56,63

		MVAG			Ergebnisrechnung			Finanzierungsrechnung		
		EH	FH	VCQU	RA 2025	VA 2025	RA - VA	RA 2025	VA 2025	RA - VA
1/846000-614000	Instandhaltung von Gebäuden und Bauten	2224	3224		44,54		44,54	44,54		44,54
1/846000-670000	Versicherungen ehemalige VS Penk	2222	3222	24	490,90	500,00	-9,10	490,90	500,00	-9,10
1/846000-711000	Sonstige Ausgaben Wassergebühr	2225	3225	24	314,43	500,00	-185,57	314,43	500,00	-185,57
SU 22 / 32	Summe Aufwendungen / Auszahlungen operative Gebarung				5.939,36	5.400,00	539,36	5.306,50	5.400,00	-93,50
SA 0 / SA 1	(0) Nettoergebnis (21 - 22) / (1) Geldfluss operative Gebarung (31 - 32)				-2.061,66	-1.600,00	-461,66	-1.428,80	-1.600,00	171,20
SU 23	Summe Haushaltsrücklagen				0,00	0,00	0,00	0,00	0,00	0,00
SA00	Nettoergebnis nach Zuw./Entn. Haushaltsrücklagen (Saldo 0 +/- SU23)				-2.061,66	-1.600,00	-461,66			
Investive Gebarung										
SU 33	Summe Einzahlungen investive Gebarung							0,00	0,00	0,00
SU 34	Summe Auszahlungen investive Gebarung							0,00	0,00	0,00
SA2	Saldo (2) Geldfluss aus der Investiven Gebarung (33 - 34)							0,00	0,00	0,00
SA3	Saldo (3) Nettofinanzierungssaldo (Saldo 1 + Saldo 2)							-1.428,80	-1.600,00	171,20
Finanzierungstätigkeit										
SU 35	Summe Einzahlungen aus der Finanzierungstätigkeit							0,00	0,00	0,00
SU 36	Summe Auszahlungen aus der Finanzierungstätigkeit							0,00	0,00	0,00
SA4	Saldo (4) Geldfluss aus der Finanzierungstätigkeit (35 - 36)							0,00	0,00	0,00
SA5	Saldo (5) Geldfluss aus der voranschlagswirksamen Gebarung (Saldo 3 + Saldo 4)							-1.428,80	-1.600,00	171,20
85 Betriebe mit marktbestimmter Tätigkeit										
851 Betriebe der Abwasserbeseitigung										
851000 Abwasserbeseitigung										
Operative Gebarung										
2/851000+813000	Erträge aus der Auflösung von Investitionszuschüssen (Kapitaltransfers)	2127			10.889,55	10.600,00	289,55			
2/851000+829000	Sonstige Einnahmen	2116	3116	18	2.433,25	2.500,00	-66,75	2.433,25	2.500,00	-66,75
2/851000+829100	Finanzierungszuschuss Abwasserverb.Mittler.Schwarzatal	2116	3116	18	4.421,76	4.500,00	-78,24	4.421,76	4.500,00	-78,24
2/851000+852100	Kanalbenützungsgebühr	2113	3113	12	311.334,37	309.000,00	2.334,37	312.116,80	309.000,00	3.116,80
SU 21 / 31	Summe Erträge / Einzahlungen operative Gebarung				329.078,93	326.600,00	2.478,93	318.971,81	316.000,00	2.971,81
1/851000-510000	Geldbezüge der Vertragsbediensteten der Verwaltung	2211	3211	20		1.400,00	-1.400,00		1.400,00	-1.400,00
1/851000-580000	DGB zum KBAF f. Angestellte	2212	3212	20		200,00	-200,00		200,00	-200,00
1/851000-582000	DGB Sozialversicherung Angestellte	2212	3212	20		200,00	-200,00		200,00	-200,00
1/851000-612000	Instandhaltung von Wasser- und Abwasserbauten und -anlagen	2224	3224	24	27.551,94	27.500,00	51,94	27.551,94	27.500,00	51,94
1/851000-613000	Instandhaltung Abwasserbeseitigungsanlage	2224	3224	24	118.392,35	124.000,00	-5.607,65	118.392,35	124.000,00	-5.607,65
1/851000-650000	Kreditzinsen WWF,GIF,Kanal	2241	3241	25	4.141,73	4.200,00	-58,27	4.141,73	4.200,00	-58,27

		MVAG			Ergebnisrechnung			Finanzierungsrechnung		
		MVAG	MVAG	VCQU	RA 2025	VA 2025	RA - VA	RA 2025	VA 2025	RA - VA
		EH	FH							
1/851000-680000	Planmäßige Abschreibung	2226			84.932,20	84.800,00	132,20			
1/851000-710000	Öffentliche Abgaben Gebrauchsabgabe	2225	3225	24		1.600,00	-1.600,00		1.600,00	-1.600,00
1/851000-722010	Rückersätze von Erträgen	2225	3225					17,10		17,10
1/851000-755000	Beitrag an Abwasserverbände	2233	3233	27	200.095,30	200.100,00	-4,70	200.095,30	200.100,00	-4,70
SU 22 / 32	Summe Aufwendungen / Auszahlungen operative Gebarung				435.113,52	444.000,00	-8.886,48	350.198,42	359.200,00	-9.001,58
SA 0 / SA 1	(0) Nettoergebnis (21 - 22) / (1) Geldfluss operative Gebarung (31 - 32)				-106.034,59	-117.400,00	11.365,41	-31.226,61	-43.200,00	11.973,39
2/851000+894001	Entnahmen von zweckgebundenen Haushaltsrücklagen	2301			72.170,91	71.400,00	770,91			
1/851000-794001	Zuweisung an zweckgebundene Haushaltsrücklagen	2401			2.521,58	1.800,00	721,58			
SU 23	Summe Haushaltsrücklagen				69.649,33	69.600,00	49,33	0,00	0,00	0,00
SA00	Nettoergebnis nach Zuw./Entn. Haushaltsrücklagen (Saldo 0 +/- SU23)				-36.385,26	-47.800,00	11.414,74			
Investive Gebarung										
2/851000+307000	Kapitaltransfers von privaten Haushalten und privaten Organisationen ohne Erwerbszweck und andere		3334	34				38.656,37	38.500,00	156,37
SU 33	Summe Einzahlungen investive Gebarung							38.656,37	38.500,00	156,37
1/851000-004000	Wasser und Abwasserbauten		3412	2 40				28.506,06	28.000,00	506,06
SU 34	Summe Auszahlungen investive Gebarung							28.506,06	28.000,00	506,06
SA2	Saldo (2) Geldfluss aus der Investiven Gebarung (33 - 34)							10.150,31	10.500,00	-349,69
SA3	Saldo (3) Nettofinanzierungssaldo (Saldo 1 + Saldo 2)							-21.076,30	-32.700,00	11.623,70
Finanzierungstätigkeit										
SU 35	Summe Einzahlungen aus der Finanzierungstätigkeit							0,00	0,00	0,00
1/851000-344000	Tilgung Darlehen WWF		3611	64				64.782,93	64.800,00	-17,07
SU 36	Summe Auszahlungen aus der Finanzierungstätigkeit							64.782,93	64.800,00	-17,07
SA4	Saldo (4) Geldfluss aus der Finanzierungstätigkeit (35 - 36)							-64.782,93	-64.800,00	17,07
SA5	Saldo (5) Geldfluss aus der voranschlagswirksamen Gebarung (Saldo 3 + Saldo 4)							-85.859,23	-97.500,00	11.640,77
852	Betriebe der Müllbeseitigung									
852000	Müllbeseitigung									
Operative Gebarung										
2/852000+829000	Sonstige Einnahmen (Nachzahl. v. Müllbeh.)	2116	3116	18	18,18		18,18	18,18		18,18
2/852000+829100	Verkauf von Müllsäcken	2116	3116	18	1.441,04	1.500,00	-58,96	1.441,04	1.500,00	-58,96
2/852000+852000	Müllbeseitigungsgebühren	2113	3113	12	280.107,60	277.900,00	2.207,60	280.375,25	277.900,00	2.475,25
2/852000+852100	Abfallbehandlungsabgabe	2113	3113	12	31.100,01	30.800,00	300,01	30.888,16	30.800,00	88,16
SU 21 / 31	Summe Erträge / Einzahlungen operative Gebarung				312.666,83	310.200,00	2.466,83	312.722,63	310.200,00	2.522,63
1/852000-413000	Ankauf von Müllsäcken	2221	3221	23	1.702,50	1.500,00	202,50	1.702,50	1.500,00	202,50
1/852000-510000	Geldbezüge der Vertragsbediensteten der Verwaltung	2211	3211	20		2.500,00	-2.500,00		2.500,00	-2.500,00

		MVAG			Ergebnisrechnung			Finanzierungsrechnung		
		EH	FH	VCQU	RA 2025	VA 2025	RA - VA	RA 2025	VA 2025	RA - VA
1/852000-521000	Geldbezüge der ganzjährig beschäftigten Arbeiter	2211	3211	20		1.100,00	-1.100,00		1.100,00	-1.100,00
1/852000-580000	DGB zum KBAF f. Angestellte	2212	3212	20		100,00	-100,00		100,00	-100,00
1/852000-582000	DGB Sozialversicherung Angestellte	2212	3212	20		100,00	-100,00		100,00	-100,00
1/852000-620000	Müll- und Transportkosten FCC	2222	3222	24	154.995,65	157.000,00	-2.004,35	157.968,75	157.000,00	968,75
1/852000-728100	Beitrag Wertstoffsammelzentren WSZ AWW	2225	3225	24	37.520,00	39.000,00	-1.480,00	37.520,00	39.000,00	-1.480,00
1/852000-729000	Sonstige Ausgaben, Sondermüll	2225	3225	24	568,87	600,00	-31,13	594,97	600,00	-5,03
1/852000-755000	Beitrag Müllverband AWW	2233	3233	27	14.957,60	16.300,00	-1.342,40	14.957,60	16.300,00	-1.342,40
1/852000-755001	Entsorgungskosten AWW	2233	3233	27	73.086,30	73.000,00	86,30	69.902,35	73.000,00	-3.097,65
SU 22 / 32	Summe Aufwendungen / Auszahlungen operative Gebarung				282.830,92	291.200,00	-8.369,08	282.646,17	291.200,00	-8.553,83
SA 0 / SA 1	(0) Nettoergebnis (21 - 22) / (1) Geldfluss operative Gebarung (31 - 32)				29.835,91	19.000,00	10.835,91	30.076,46	19.000,00	11.076,46
SU 23	Summe Haushaltsrücklagen				0,00	0,00	0,00	0,00	0,00	0,00
SA00	Nettoergebnis nach Zuw./Entn. Haushaltsrücklagen (Saldo 0 +/- SU23)				29.835,91	19.000,00	10.835,91			
Investive Gebarung										
SU 33	Summe Einzahlungen investive Gebarung							0,00	0,00	0,00
SU 34	Summe Auszahlungen investive Gebarung							0,00	0,00	0,00
SA2	Saldo (2) Geldfluss aus der Investiven Gebarung (33 - 34)							0,00	0,00	0,00
SA3	Saldo (3) Nettofinanzierungssaldo (Saldo 1 + Saldo 2)							30.076,46	19.000,00	11.076,46
Finanzierungstätigkeit										
SU 35	Summe Einzahlungen aus der Finanzierungstätigkeit							0,00	0,00	0,00
SU 36	Summe Auszahlungen aus der Finanzierungstätigkeit							0,00	0,00	0,00
SA4	Saldo (4) Geldfluss aus der Finanzierungstätigkeit (35 - 36)							0,00	0,00	0,00
SA5	Saldo (5) Geldfluss aus der voranschlagswirksamen Gebarung (Saldo 3 + Saldo 4)							30.076,46	19.000,00	11.076,46
852100	Grünschnittbeseitigung									
Operative Gebarung										
SU 21 / 31	Summe Erträge / Einzahlungen operative Gebarung				0,00	0,00	0,00	0,00	0,00	0,00
1/852100-511000	Geldbezüge der Vertragsbediensteten in handwerklicher Verwendung	2211	3211	20	10.839,47	10.800,00	39,47	10.839,47	10.800,00	39,47
1/852100-580000	Dienstgeberbeiträge zum Ausgleichsfonds für Familienbeihilfen	2212	3212	20	306,12	400,00	-93,88	306,12	400,00	-93,88
1/852100-582000	Sonstige Dienstgeberbeiträge zur sozialen Sicherheit	2212	3212	20	2.261,28	2.200,00	61,28	2.261,28	2.200,00	61,28
1/852100-588000	Kommunalsteuer	2212	3212	20	41,68	100,00	-58,32	41,68	100,00	-58,32
1/852100-591000	Dotierung von Rückstellungen für Abfertigungen	2214			125,41	100,00	25,41			
1/852100-592000	Dotierung von Rückstellungen für Jubiläumswendungen	2214			151,09	100,00	51,09			
SU 22 / 32	Summe Aufwendungen / Auszahlungen operative Gebarung				13.725,05	13.700,00	25,05	13.448,55	13.500,00	-51,45

	MVAG	MVAG VCQU		Ergebnisrechnung			Finanzierungsrechnung		
		EH	FH	RA 2025	VA 2025	RA - VA	RA 2025	VA 2025	RA - VA
SA 0 / SA 1		(0) Nettoergebnis (21 - 22) / (1) Geldfluss operative Gebarung (31 - 32)		-13.725,05	-13.700,00	-25,05	-13.448,55	-13.500,00	51,45
SU 23		Summe Haushaltsrücklagen		0,00	0,00	0,00	0,00	0,00	0,00
SA00		Nettoergebnis nach Zuw./Entn. Haushaltsrücklagen (Saldo 0 +/- SU23)		-13.725,05	-13.700,00	-25,05			
Investive Gebarung									
SU 33		Summe Einzahlungen investive Gebarung					0,00	0,00	0,00
SU 34		Summe Auszahlungen investive Gebarung					0,00	0,00	0,00
SA2		Saldo (2) Geldfluss aus der Investiven Gebarung (33 - 34)					0,00	0,00	0,00
SA3		Saldo (3) Nettofinanzierungssaldo (Saldo 1 + Saldo 2)					-13.448,55	-13.500,00	51,45
Finanzierungstätigkeit									
SU 35		Summe Einzahlungen aus der Finanzierungstätigkeit					0,00	0,00	0,00
SU 36		Summe Auszahlungen aus der Finanzierungstätigkeit					0,00	0,00	0,00
SA4		Saldo (4) Geldfluss aus der Finanzierungstätigkeit (35 - 36)					0,00	0,00	0,00
SA5		Saldo (5) Geldfluss aus der voranschlagswirksamen Gebarung (Saldo 3 + Saldo 4)					-13.448,55	-13.500,00	51,45
87 Wirtschaftliche Unternehmungen									
870 Elektrizitätsversorgung									
870001 Betrieb Gewerblicher Art (PV-Anlagen)									
Operative Gebarung									
2/870001+810000		Erträge aus Leistungen	2114 3114		2.400,00	-2.400,00		2.400,00	-2.400,00
SU 21 / 31		Summe Erträge / Einzahlungen operative Gebarung		0,00	2.400,00	-2.400,00	0,00	2.400,00	-2.400,00
1/870001-700000		Miet- und Pachtaufwand	2223 3223	2.367,93	2.400,00	-32,07	2.367,93	2.400,00	-32,07
SU 22 / 32		Summe Aufwendungen / Auszahlungen operative Gebarung		2.367,93	2.400,00	-32,07	2.367,93	2.400,00	-32,07
SA 0 / SA 1		(0) Nettoergebnis (21 - 22) / (1) Geldfluss operative Gebarung (31 - 32)		-2.367,93	0,00	-2.367,93	-2.367,93	0,00	-2.367,93
SU 23		Summe Haushaltsrücklagen		0,00	0,00	0,00	0,00	0,00	0,00
SA00		Nettoergebnis nach Zuw./Entn. Haushaltsrücklagen (Saldo 0 +/- SU23)		-2.367,93	0,00	-2.367,93			
Investive Gebarung									
SU 33		Summe Einzahlungen investive Gebarung					0,00	0,00	0,00
SU 34		Summe Auszahlungen investive Gebarung					0,00	0,00	0,00
SA2		Saldo (2) Geldfluss aus der Investiven Gebarung (33 - 34)					0,00	0,00	0,00
SA3		Saldo (3) Nettofinanzierungssaldo (Saldo 1 + Saldo 2)					-2.367,93	0,00	-2.367,93
Finanzierungstätigkeit									
SU 35		Summe Einzahlungen aus der Finanzierungstätigkeit					0,00	0,00	0,00
SU 36		Summe Auszahlungen aus der Finanzierungstätigkeit					0,00	0,00	0,00
SA4		Saldo (4) Geldfluss aus der Finanzierungstätigkeit (35 - 36)					0,00	0,00	0,00
SA5		Saldo (5) Geldfluss aus der voranschlagswirksamen Gebarung (Saldo 3 + Saldo 4)					-2.367,93	0,00	-2.367,93

		MVAG MVAG VCQU			Ergebnisrechnung			Finanzierungsrechnung		
		EH	FH		RA 2025	VA 2025	RA - VA	RA 2025	VA 2025	RA - VA
9 Finanzwirtschaft										
90	Gesonderte Verwaltung									
900	Gesonderte Verwaltung									
900000	Finanzabteilung und Finanzverwaltung									
Operative Gebarung										
2/900000+816200	Jagdpacht Kostenbeiträge (Kostensätze) für sonstige Leistungen Verwaltung	2114	3114	13	1.069,28	1.000,00	69,28	1.069,28	1.000,00	69,28
SU 21 / 31	Summe Erträge / Einzahlungen operative Gebarung				1.069,28	1.000,00	69,28	1.069,28	1.000,00	69,28
1/900000-640200	Insolvenzkosten	2222	3222	24		200,00	-200,00		200,00	-200,00
1/900000-729000	Sonstige Ausgaben unvorhergesehene Ausgaben	2225	3225	24	118,00	400,00	-282,00	118,00	400,00	-282,00
SU 22 / 32	Summe Aufwendungen / Auszahlungen operative Gebarung				118,00	600,00	-482,00	118,00	600,00	-482,00
SA 0 / SA 1	(0) Nettoergebnis (21 - 22) / (1) Geldfluss operative Gebarung (31 – 32)				951,28	400,00	551,28	951,28	400,00	551,28
SU 23	Summe Haushaltsrücklagen				0,00	0,00	0,00	0,00	0,00	0,00
SA00	Nettoergebnis nach Zuw./Entn. Haushaltsrücklagen (Saldo 0 +/- SU23)				951,28	400,00	551,28			
Investive Gebarung										
SU 33	Summe Einzahlungen investive Gebarung							0,00	0,00	0,00
SU 34	Summe Auszahlungen investive Gebarung							0,00	0,00	0,00
SA2	Saldo (2) Geldfluss aus der Investiven Gebarung (33 – 34)							0,00	0,00	0,00
SA3	Saldo (3) Nettofinanzierungssaldo (Saldo 1 + Saldo 2)							951,28	400,00	551,28
Finanzierungstätigkeit										
SU 35	Summe Einzahlungen aus der Finanzierungstätigkeit							0,00	0,00	0,00
SU 36	Summe Auszahlungen aus der Finanzierungstätigkeit							0,00	0,00	0,00
SA4	Saldo (4) Geldfluss aus der Finanzierungstätigkeit (35 – 36)							0,00	0,00	0,00
SA5	Saldo (5) Geldfluss aus der voranschlagswirksamen Gebarung (Saldo 3 + Saldo 4)							951,28	400,00	551,28
91	Kapitalvermögen und Stiftungen ohne eigene Rechtspersönlichkeit									
910	Geldverkehr									
910000	Geldverkehr									
Operative Gebarung										
2/910000+823000	Zinsen der Giro-und Spargirokonten	2131	3131	14	25.593,34	24.500,00	1.093,34	25.593,34	24.500,00	1.093,34
SU 21 / 31	Summe Erträge / Einzahlungen operative Gebarung				25.593,34	24.500,00	1.093,34	25.593,34	24.500,00	1.093,34
1/910000-659000	Geldverkehrsspesen	2244	3244	24	3.774,89	2.900,00	874,89	3.774,89	2.900,00	874,89
1/910000-710000	KESt	2225	3225	24	6.404,37	6.100,00	304,37	6.404,37	6.100,00	304,37
SU 22 / 32	Summe Aufwendungen / Auszahlungen operative Gebarung				10.179,26	9.000,00	1.179,26	10.179,26	9.000,00	1.179,26

	MVAG	MVAG	VCQU	Ergebnisrechnung			Finanzierungsrechnung			
				EH	FH	RA 2025	VA 2025	RA - VA	RA 2025	VA 2025
SA 0 / SA 1	(0) Nettoergebnis (21 - 22) / (1) Geldfluss operative Gebarung (31 – 32)				15.414,08	15.500,00	-85,92	15.414,08	15.500,00	-85,92
SU 23	Summe Haushaltsrücklagen				0,00	0,00	0,00	0,00	0,00	0,00
SA00	Nettoergebnis nach Zuw./Entn. Haushaltsrücklagen (Saldo 0 +/- SU23)				15.414,08	15.500,00	-85,92			
Investive Gebarung										
SU 33	Summe Einzahlungen investive Gebarung							0,00	0,00	0,00
SU 34	Summe Auszahlungen investive Gebarung							0,00	0,00	0,00
SA2	Saldo (2) Geldfluss aus der Investiven Gebarung (33 – 34)							0,00	0,00	0,00
SA3	Saldo (3) Nettofinanzierungssaldo (Saldo 1 + Saldo 2)							15.414,08	15.500,00	-85,92
Finanzierungstätigkeit										
SU 35	Summe Einzahlungen aus der Finanzierungstätigkeit							0,00	0,00	0,00
SU 36	Summe Auszahlungen aus der Finanzierungstätigkeit							0,00	0,00	0,00
SA4	Saldo (4) Geldfluss aus der Finanzierungstätigkeit (35 – 36)							0,00	0,00	0,00
SA5	Saldo (5) Geldfluss aus der voranschlagswirksamen Gebarung (Saldo 3 + Saldo 4)							15.414,08	15.500,00	-85,92
912	Rücklagen (soweit nicht aufteilbar)									
912000	Rücklagen									
Operative Gebarung										
SU 21 / 31	Summe Erträge / Einzahlungen operative Gebarung				0,00	0,00	0,00	0,00	0,00	0,00
SU 22 / 32	Summe Aufwendungen / Auszahlungen operative Gebarung				0,00	0,00	0,00	0,00	0,00	0,00
SA 0 / SA 1	(0) Nettoergebnis (21 - 22) / (1) Geldfluss operative Gebarung (31 – 32)				0,00	0,00	0,00	0,00	0,00	0,00
2/912000+895001	Entnahmen von allgemeinen Haushaltsrücklagen		2301		75.000,00	75.000,00				
1/912000-795001	Zuweisung an allgemeine Haushaltsrücklagen		2401		12.811,84	12.800,00	11,84			
SU 23	Summe Haushaltsrücklagen				62.188,16	62.200,00	-11,84	0,00	0,00	0,00
SA00	Nettoergebnis nach Zuw./Entn. Haushaltsrücklagen (Saldo 0 +/- SU23)				62.188,16	62.200,00	-11,84			
Investive Gebarung										
SU 33	Summe Einzahlungen investive Gebarung							0,00	0,00	0,00
SU 34	Summe Auszahlungen investive Gebarung							0,00	0,00	0,00
SA2	Saldo (2) Geldfluss aus der Investiven Gebarung (33 – 34)							0,00	0,00	0,00
SA3	Saldo (3) Nettofinanzierungssaldo (Saldo 1 + Saldo 2)							0,00	0,00	0,00
Finanzierungstätigkeit										
SU 35	Summe Einzahlungen aus der Finanzierungstätigkeit							0,00	0,00	0,00
SU 36	Summe Auszahlungen aus der Finanzierungstätigkeit							0,00	0,00	0,00
SA4	Saldo (4) Geldfluss aus der Finanzierungstätigkeit (35 – 36)							0,00	0,00	0,00
SA5	Saldo (5) Geldfluss aus der voranschlagswirksamen Gebarung (Saldo 3 + Saldo 4)							0,00	0,00	0,00

	MVAG			Ergebnisrechnung			Finanzierungsrechnung			
	MVAG EH	MVAG FH	VCQU	RA 2025	VA 2025	RA - VA	RA 2025	VA 2025	RA - VA	
92	Öffentliche Abgaben									
920	Ausschließliche Gemeindeabgaben									
920000	Ausschließliche Gemeindeabgaben									
Operative Gebarung										
2/920000+816000	Landschaftsabgabe (Gemeindeanteil)	2114	3114	13	519,18	500,00	19,18	519,18	500,00	19,18
2/920000+816100	NÖ. Seuchenvorsorgeabgabe Gemeindeanteil	2114	3114	13	788,41	800,00	-11,59	788,41	800,00	-11,59
2/920000+830000	Grundsteuer A	2111	3111	10	5.319,41	5.100,00	219,41	5.262,02	5.100,00	162,02
2/920000+831000	Grundsteuer B	2111	3111	10	133.316,92	136.000,00	-2.683,08	132.149,35	136.000,00	-3.850,65
2/920000+833100	Kommunalsteuer	2111	3111	10	178.886,13	168.000,00	10.886,13	184.893,96	168.000,00	16.893,96
2/920000+837000	Lustbarkeitsabgabe	2111	3111	10	7.229,00	7.000,00	229,00	7.229,00	7.000,00	229,00
2/920000+838000	Hundeabgabe	2111	3111	10	6.203,08	6.300,00	-96,92	6.328,08	6.300,00	28,08
2/920000+841000	Gebrauchsabgabe	2111	3111	10	9.419,35	24.200,00	-14.780,65	9.419,35	24.200,00	-14.780,65
2/920000+849000	Nebensprüche	2111	3111	10	733,95	600,00	133,95	679,93	600,00	79,93
2/920000+850000	Aufschließungsbeiträge	2111	3111	10	109.433,62	109.500,00	-66,38	109.433,62	109.500,00	-66,38
2/920000+856000	Verwaltungsabgabe	2111	3111	10	4.811,10	4.100,00	711,10	4.811,10	4.100,00	711,10
2/920000+856100	Einnahmen Totenbeschau	2111	3111	10	1.109,00	900,00	209,00	691,00	900,00	-209,00
SU 21 / 31	Summe Erträge / Einzahlungen operative Gebarung				457.769,15	463.000,00	-5.230,85	462.205,00	463.000,00	-795,00
1/920000-691100	Schadenfall Forderungsausfall (Finanzkraft relevant)	2225	3225		7.145,72	7.200,00	-54,28	7.145,72	7.200,00	-54,28
1/920000-720000	Kostenbeiträge (Kostensätze) für Leistungen	2225	3225	24		100,00	-100,00		100,00	-100,00
SU 22 / 32	Summe Aufwendungen / Auszahlungen operative Gebarung				7.145,72	7.300,00	-154,28	7.145,72	7.300,00	-154,28
SA 0 / SA 1	(0) Nettoergebnis (21 - 22) / (1) Geldfluss operative Gebarung (31 - 32)				450.623,43	455.700,00	-5.076,57	455.059,28	455.700,00	-640,72
SU 23	Summe Haushaltsrücklagen				0,00	0,00	0,00	0,00	0,00	0,00
SA00	Nettoergebnis nach Zuw./Entn. Haushaltsrücklagen (Saldo 0 +/- SU23)				450.623,43	455.700,00	-5.076,57			
Investive Gebarung										
SU 33	Summe Einzahlungen investive Gebarung							0,00	0,00	0,00
SU 34	Summe Auszahlungen investive Gebarung							0,00	0,00	0,00
SA2	Saldo (2) Geldfluss aus der Investiven Gebarung (33 - 34)							0,00	0,00	0,00
SA3	Saldo (3) Nettofinanzierungssaldo (Saldo 1 + Saldo 2)							455.059,28	455.700,00	-640,72
Finanzierungstätigkeit										
SU 35	Summe Einzahlungen aus der Finanzierungstätigkeit							0,00	0,00	0,00
SU 36	Summe Auszahlungen aus der Finanzierungstätigkeit							0,00	0,00	0,00
SA4	Saldo (4) Geldfluss aus der Finanzierungstätigkeit (35 - 36)							0,00	0,00	0,00
SA5	Saldo (5) Geldfluss aus der voranschlagswirksamen Gebarung (Saldo 3 + Saldo 4)							455.059,28	455.700,00	-640,72

		MVAG			Ergebnisrechnung			Finanzierungsrechnung		
		EH	FH	VCQU	RA 2025	VA 2025	RA - VA	RA 2025	VA 2025	RA - VA
921	Zwischen Ländern und Gemeinden geteilte Abgaben									
921000	gemeinschaftliche Landesabgaben									
Operative Gebarung										
2/921000+834000	Fremdenverkehrsabgabe Gemeindeanteil (Nächtigungstaxe)	2111	3111	10	1.576,37	1.100,00	476,37	1.576,37	1.100,00	476,37
2/921000+861000	Transfers von Ländern, Landesfonds und Landeskammern	2121	3121	15	12.074,98	500,00	11.574,98	12.074,98	500,00	11.574,98
SU 21 / 31	Summe Erträge / Einzahlungen operative Gebarung				13.651,35	1.600,00	12.051,35	13.651,35	1.600,00	12.051,35
SU 22 / 32	Summe Aufwendungen / Auszahlungen operative Gebarung				0,00	0,00	0,00	0,00	0,00	0,00
SA 0 / SA 1	(0) Nettoergebnis (21 - 22) / (1) Geldfluss operative Gebarung (31 - 32)				13.651,35	1.600,00	12.051,35	13.651,35	1.600,00	12.051,35
SU 23	Summe Haushaltsrücklagen				0,00	0,00	0,00	0,00	0,00	0,00
SA00	Nettoergebnis nach Zuw./Entn. Haushaltsrücklagen (Saldo 0 +/- SU23)				13.651,35	1.600,00	12.051,35			
Investive Gebarung										
SU 33	Summe Einzahlungen investive Gebarung							0,00	0,00	0,00
SU 34	Summe Auszahlungen investive Gebarung							0,00	0,00	0,00
SA2	Saldo (2) Geldfluss aus der Investiven Gebarung (33 - 34)							0,00	0,00	0,00
SA3	Saldo (3) Nettofinanzierungssaldo (Saldo 1 + Saldo 2)							13.651,35	1.600,00	12.051,35
Finanzierungstätigkeit										
SU 35	Summe Einzahlungen aus der Finanzierungstätigkeit							0,00	0,00	0,00
SU 36	Summe Auszahlungen aus der Finanzierungstätigkeit							0,00	0,00	0,00
SA4	Saldo (4) Geldfluss aus der Finanzierungstätigkeit (35 - 36)							0,00	0,00	0,00
SA5	Saldo (5) Geldfluss aus der voranschlagswirksamen Gebarung (Saldo 3 + Saldo 4)							13.651,35	1.600,00	12.051,35
925	Ertragsanteile an gemeinschaftlichen Bundesabgaben									
925000	Ertragsanteile an gemeinschaftlichen Bundesabgaben									
Operative Gebarung										
2/925000+859400	Ertragsanteile nach dem ABVS	2112	3112	11	2.373.870,84	2.250.000,00	123.870,84	2.373.870,84	2.250.000,00	123.870,84
SU 21 / 31	Summe Erträge / Einzahlungen operative Gebarung				2.373.870,84	2.250.000,00	123.870,84	2.373.870,84	2.250.000,00	123.870,84
SU 22 / 32	Summe Aufwendungen / Auszahlungen operative Gebarung				0,00	0,00	0,00	0,00	0,00	0,00
SA 0 / SA 1	(0) Nettoergebnis (21 - 22) / (1) Geldfluss operative Gebarung (31 - 32)				2.373.870,84	2.250.000,00	123.870,84	2.373.870,84	2.250.000,00	123.870,84
SU 23	Summe Haushaltsrücklagen				0,00	0,00	0,00	0,00	0,00	0,00
SA00	Nettoergebnis nach Zuw./Entn. Haushaltsrücklagen (Saldo 0 +/- SU23)				2.373.870,84	2.250.000,00	123.870,84			
Investive Gebarung										
SU 33	Summe Einzahlungen investive Gebarung							0,00	0,00	0,00
SU 34	Summe Auszahlungen investive Gebarung							0,00	0,00	0,00
SA2	Saldo (2) Geldfluss aus der Investiven Gebarung (33 - 34)							0,00	0,00	0,00
SA3	Saldo (3) Nettofinanzierungssaldo (Saldo 1 + Saldo 2)							2.373.870,84	2.250.000,00	123.870,84

		MVAG MVAG VCQU			Ergebnisrechnung			Finanzierungsrechnung		
		EH	FH		RA 2025	VA 2025	RA - VA	RA 2025	VA 2025	RA - VA
Finanzierungstätigkeit										
SU 35	Summe Einzahlungen aus der Finanzierungstätigkeit							0,00	0,00	0,00
SU 36	Summe Auszahlungen aus der Finanzierungstätigkeit							0,00	0,00	0,00
SA4	Saldo (4) Geldfluss aus der Finanzierungstätigkeit (35 – 36)							0,00	0,00	0,00
SA5	Saldo (5) Geldfluss aus der voranschlagswirksamen Gebarung (Saldo 3 + Saldo 4)							2.373.870,84	2.250.000,00	123.870,84
94 Finanzzuweisungen und Zuschüsse										
940 Bedarfszuweisungen										
940000 Zuschüsse nach landesgesetzlichen Bestimmungen										
Operative Gebarung										
2/940000+861000	Sonstige Zuschüsse des Landes Strukturhilfe	2121	3121	15	310.405,20	303.700,00	6.705,20	310.405,20	303.700,00	6.705,20
SU 21 / 31	Summe Erträge / Einzahlungen operative Gebarung				310.405,20	303.700,00	6.705,20	310.405,20	303.700,00	6.705,20
SU 22 / 32	Summe Aufwendungen / Auszahlungen operative Gebarung				0,00	0,00	0,00	0,00	0,00	0,00
SA 0 / SA 1	(0) Nettoergebnis (21 - 22) / (1) Geldfluss operative Gebarung (31 – 32)				310.405,20	303.700,00	6.705,20	310.405,20	303.700,00	6.705,20
SU 23	Summe Haushaltsrücklagen				0,00	0,00	0,00	0,00	0,00	0,00
SA00	Nettoergebnis nach Zuw./Entn. Haushaltsrücklagen (Saldo 0 +/- SU23)				310.405,20	303.700,00	6.705,20			
Investive Gebarung										
SU 33	Summe Einzahlungen investive Gebarung							0,00	0,00	0,00
SU 34	Summe Auszahlungen investive Gebarung							0,00	0,00	0,00
SA2	Saldo (2) Geldfluss aus der Investiven Gebarung (33 – 34)							0,00	0,00	0,00
SA3	Saldo (3) Nettofinanzierungssaldo (Saldo 1 + Saldo 2)							310.405,20	303.700,00	6.705,20
Finanzierungstätigkeit										
SU 35	Summe Einzahlungen aus der Finanzierungstätigkeit							0,00	0,00	0,00
SU 36	Summe Auszahlungen aus der Finanzierungstätigkeit							0,00	0,00	0,00
SA4	Saldo (4) Geldfluss aus der Finanzierungstätigkeit (35 – 36)							0,00	0,00	0,00
SA5	Saldo (5) Geldfluss aus der voranschlagswirksamen Gebarung (Saldo 3 + Saldo 4)							310.405,20	303.700,00	6.705,20
941 Sonstige Finanzzuweisungen nach dem FAG										
941000 Sonstige Finanzzuweisungen nach den FAG										
Operative Gebarung										
2/941000+860000	Finanzzuweisungen des Bundes FAG	2121	3121	15	72.938,00	72.900,00	38,00	72.938,00	72.900,00	38,00
2/941000+860100	Transfers von Bund, Bundesfonds und Bundeskammern	2121	3121		62.875,00	62.900,00	-25,00	62.875,00	62.900,00	-25,00
SU 21 / 31	Summe Erträge / Einzahlungen operative Gebarung				135.813,00	135.800,00	13,00	135.813,00	135.800,00	13,00
SU 22 / 32	Summe Aufwendungen / Auszahlungen operative Gebarung				0,00	0,00	0,00	0,00	0,00	0,00
SA 0 / SA 1	(0) Nettoergebnis (21 - 22) / (1) Geldfluss operative Gebarung (31 – 32)				135.813,00	135.800,00	13,00	135.813,00	135.800,00	13,00

	MVAG	MVAG	VCQU	Ergebnisrechnung			Finanzierungsrechnung				
				EH	FH	RA 2025	VA 2025	RA - VA	RA 2025	VA 2025	RA - VA
SU 23						0,00	0,00	0,00	0,00	0,00	0,00
SA00						135.813,00	135.800,00	13,00			
Investive Gebarung											
SU 33									0,00	0,00	0,00
SU 34									0,00	0,00	0,00
SA2									0,00	0,00	0,00
SA3									135.813,00	135.800,00	13,00
Finanzierungstätigkeit											
SU 35									0,00	0,00	0,00
SU 36									0,00	0,00	0,00
SA4									0,00	0,00	0,00
SA5									135.813,00	135.800,00	13,00
98 Haushaltsausgleich											
980											
980000											
Operative Gebarung											
SU 21 / 31						0,00	0,00	0,00	0,00	0,00	0,00
1/980000-799000						1.073,71	3.200,00	-2.126,29			
SU 22 / 32						1.073,71	3.200,00	-2.126,29	0,00	0,00	0,00
SA 0 / SA 1						-1.073,71	-3.200,00	2.126,29	0,00	0,00	0,00
SU 23						0,00	0,00	0,00	0,00	0,00	0,00
SA00						-1.073,71	-3.200,00	2.126,29			
Investive Gebarung											
SU 33									0,00	0,00	0,00
SU 34									0,00	0,00	0,00
SA2									0,00	0,00	0,00
SA3									0,00	0,00	0,00
Finanzierungstätigkeit											
SU 35									0,00	0,00	0,00
SU 36									0,00	0,00	0,00
SA4									0,00	0,00	0,00
SA5									0,00	0,00	0,00

		MVAG	MVAG	VCQU	Ergebnisrechnung			Finanzierungsrechnung		
		EH	FH		RA 2025	VA 2025	RA - VA	RA 2025	VA 2025	RA - VA
99	Jahresergebnis, Übergabe und Übernahme des Jahresergebnisses, Abwicklung der Vorjahre									
990	Überschüsse und Abgänge (soweit nicht zugeordnet)									
990000	Überschüsse und Abgänge									
Operative Gebarung										
SU 21 / 31	Summe Erträge / Einzahlungen operative Gebarung				0,00	0,00	0,00	0,00	0,00	0,00
SU 22 / 32	Summe Aufwendungen / Auszahlungen operative Gebarung				0,00	0,00	0,00	0,00	0,00	0,00
SA 0 / SA 1	(0) Nettoergebnis (21 - 22) / (1) Geldfluss operative Gebarung (31 - 32)				0,00	0,00	0,00	0,00	0,00	0,00
2/990000+895077	Entnahmen von allgemeinen Haushaltsrücklagen		2301		127.418,52	408.200,00	-280.781,48			
SU 23	Summe Haushaltsrücklagen				127.418,52	408.200,00	-280.781,48	0,00	0,00	0,00
SA00	Nettoergebnis nach Zuw./Entn. Haushaltsrücklagen (Saldo 0 +/- SU23)				127.418,52	408.200,00	-280.781,48			
Investive Gebarung										
SU 33	Summe Einzahlungen investive Gebarung							0,00	0,00	0,00
SU 34	Summe Auszahlungen investive Gebarung							0,00	0,00	0,00
SA2	Saldo (2) Geldfluss aus der Investiven Gebarung (33 - 34)							0,00	0,00	0,00
SA3	Saldo (3) Nettofinanzierungssaldo (Saldo 1 + Saldo 2)							0,00	0,00	0,00
Finanzierungstätigkeit										
SU 35	Summe Einzahlungen aus der Finanzierungstätigkeit							0,00	0,00	0,00
SU 36	Summe Auszahlungen aus der Finanzierungstätigkeit							0,00	0,00	0,00
SA4	Saldo (4) Geldfluss aus der Finanzierungstätigkeit (35 - 36)							0,00	0,00	0,00
SA5	Saldo (5) Geldfluss aus der voranschlagswirksamen Gebarung (Saldo 3 + Saldo 4)							0,00	0,00	0,00

Nachweis der Investitionstätigkeit

Rechnungsabschluss 2025

Marktgemeinde Grafenbach-St.Valentin

Nachweis der Investitionen mit Erläuterungen (nur VC 1)

Vorhaben	Vorhabensbezeichnung	RA 2025	VA 2025	RA - VA	RA Vorjahre	RA Gesamt
Konto	Bezeichnung					
1000009	Güterwegerhaltung (2004 bis 2099)					
	Auszahlungen - Investitionen - Mittelverwendung	4.145,99	6.000,00	-1.854,01	41.103,29	45.249,28
	Anschaffungs- oder Herstellungskosten	4.145,99	6.000,00	-1.854,01	41.103,29	45.249,28
5/710000-002000	Straßenbauten	4.145,99	6.000,00	-1.854,01	41.103,29	45.249,28
	Einzahlungen - Finanzierung - Mittelaufbringung	4.145,99	6.000,00	-1.854,01	41.103,29	45.249,28
	Mittel aus Geldfluss aus der operativen Gebarung	1.073,71	3.200,00	-2.126,29	10.513,70	11.587,41
6/710000+829910	Sonstige Erträge ehem Zuführung vom Straßenbau				10.513,70	10.513,70
6/710000+899000	Entnahmen aus Verrechnungsrücklagen zwischen operativer Gebarung und Projekten	1.073,71	3.200,00	-2.126,29		1.073,71
	Bedarfszuweisungen/KTZ	3.072,28	2.800,00	272,28	27.754,31	30.826,59
6/710000+301000	Kapitaltransfers von Ländern, Landesfonds und Landeskammern	322,28		322,28	9.286,24	9.608,52
6/710000+871000	Beihilfen aus Bedarfszuweisungen	2.750,00	2.800,00	-50,00	18.468,07	21.218,07
	Haushaltsrücklagen/Zahlungsmittelreserven	0,00	0,00	0,00	2.835,28	2.835,28
6/710000+895001	Entnahmen von allgemeinen Haushaltsrücklagen				2.835,28	2.835,28
	Sonstige Kapitaltransfers und Subventionen	0,00	0,00	0,00	0,00	0,00
	Darlehen/Innere Darlehen	0,00	0,00	0,00	0,00	0,00
	Finanzierungsleasing	0,00	0,00	0,00	0,00	0,00
	Veräußerung langfristiges Vermögen und Sonstiges	0,00	0,00	0,00	0,00	0,00
Finanzierungsergebnis 1000009		0,00	0,00	0,00	0,00	0,00
	offene Verbindlichkeiten	0,00				
	offene Forderungen	0,00				

Vorhaben	Vorhabensbezeichnung	RA 2025	VA 2025	RA - VA	RA Vorjahre	RA Gesamt
Konto	Bezeichnung					
1000023	FF Penk-Altendorf Autoankauf (2021 bis 2025)					
	Auszahlungen - Investitionen - Mittelverwendung	0,00	0,00	0,00	454.338,00	454.338,00
	Anschaffungs- oder Herstellungskosten	0,00	0,00	0,00	454.338,00	454.338,00
5/163200-040000	Fahrzeuge				454.338,00	454.338,00
	Einzahlungen - Finanzierung - Mittelaufbringung	0,00	0,00	0,00	454.338,00	454.338,00
	Mittel aus Geldfluss aus der operativen Gebarung	0,00	0,00	0,00	2.153,75	2.153,75
6/163200+899000	Entnahmen aus Verrechnungsrücklagen zwischen operativer Gebarung und Projekten				2.153,75	2.153,75
	Bedarfszuweisungen/KTZ	0,00	0,00	0,00	80.000,00	80.000,00
6/163200+301000	Kapitaltransfers von Ländern (FF Landesverband)				80.000,00	80.000,00
	Haushaltsrücklagen/Zahlungsmittelreserven	0,00	0,00	0,00	90.000,00	90.000,00
6/163200+895001	Entnahmen von allgemeinen Haushaltsrücklagen				90.000,00	90.000,00
	Sonstige Kapitaltransfers und Subventionen	0,00	0,00	0,00	282.184,25	282.184,25
6/163200+300000	Kapitaltransfers von Bund, Bundesfonds und Bundeskammern				75.723,00	75.723,00
6/163200+302000	Kapitaltransfers von Gemeinden, Gemeindeverbänden (ohne marktbestimmte Tätigkeit) und Gemeindefonds				92.153,75	92.153,75
6/163200+303000	Kapitaltransfers von sonstigen Trägern des öffentlichen Rechts und Sozialversicherungsträgern				114.307,50	114.307,50
	Darlehen/Innere Darlehen	0,00	0,00	0,00	0,00	0,00
	Finanzierungsleasing	0,00	0,00	0,00	0,00	0,00
	Veräußerung langfristiges Vermögen und Sonstiges	0,00	0,00	0,00	0,00	0,00
Finanzierungsergebnis 1000023		0,00	0,00	0,00	0,00	0,00
	offene Verbindlichkeiten	0,00				
	offene Forderungen	0,00				

Vorhaben	Vorhabensbezeichnung	RA 2025	VA 2025	RA - VA	RA Vorjahre	RA Gesamt
Konto	Bezeichnung					
1000024	Generationenpark (2020 bis 2099)					
	Auszahlungen - Investitionen - Mittelverwendung	7.827,52	37.800,00	-29.972,48	200.541,55	208.369,07
	Anschaffungs- oder Herstellungskosten	7.827,52	37.800,00	-29.972,48	200.541,55	208.369,07
5/815000-001000	Unbebaute Grundstücke	47,00	30.000,00	-29.953,00	16.875,00	16.922,00
5/815000-002000	Straßenbauten (Geh- und Radweg)	7.780,52	7.800,00	-19,48	175.315,00	183.095,52
5/815000-006000	Sonstige Grundstückseinrichtungen				8.351,55	8.351,55
	Einzahlungen - Finanzierung - Mittelaufbringung	7.827,52	37.800,00	-29.972,48	200.541,55	208.369,07
	Mittel aus Geldfluss aus der operativen Gebarung	0,00	0,00	0,00	5.541,55	5.541,55
6/815000+899000	Entnahmen aus Verrechnungsrücklagen zwischen operativer Gebarung und Projekten				5.541,55	5.541,55
	Bedarfszuweisungen/KTZ	0,00	0,00	0,00	0,00	0,00
	Haushaltsrücklagen/Zahlungsmittelreserven	7.827,52	37.800,00	-29.972,48	120.000,00	127.827,52
6/815000+894001	Entnahmen von zweckgebundenen Haushaltsrücklagen	7.827,52	37.800,00	-29.972,48	120.000,00	127.827,52
	Sonstige Kapitaltransfers und Subventionen	0,00	0,00	0,00	75.000,00	75.000,00
6/815000+300000	Kapitaltransfers von Bund, Bundesfonds und Bundeskammern				75.000,00	75.000,00
	Darlehen/Innere Darlehen	0,00	0,00	0,00	0,00	0,00
	Finanzierungsleasing	0,00	0,00	0,00	0,00	0,00
	Veräußerung langfristiges Vermögen und Sonstiges	0,00	0,00	0,00	0,00	0,00
Finanzierungsergebnis 1000024		0,00	0,00	0,00	0,00	0,00
	offene Verbindlichkeiten	0,00				
	offene Forderungen	0,00				

Rechnungsabschluss 2025

Marktgemeinde Grafenbach-St.Valentin

Nachweis der Investitionen mit Erläuterungen (nur VC 1)

Vorhaben	Vorhabensbezeichnung	RA 2025	VA 2025	RA - VA	RA Vorjahre	RA Gesamt
Konto	Bezeichnung					
1000028	Photovoltaikanlage Kiga (2023 bis 2025)					
	Auszahlungen - Investitionen - Mittelverwendung	0,00	0,00	0,00	36.340,36	36.340,36
	Anschaffungs- oder Herstellungskosten	0,00	0,00	0,00	36.340,36	36.340,36
5/240000-010000	Gebäude und Bauten				36.340,36	36.340,36
	Einzahlungen - Finanzierung - Mittelaufbringung	0,00	0,00	0,00	36.340,36	36.340,36
	Mittel aus Geldfluss aus der operativen Gebarung	0,00	0,00	0,00	19.684,36	19.684,36
6/240000+829000	Sonstige Erträge				3.028,36	3.028,36
6/240000+899000	Entnahmen aus Verrechnungsrücklagen zwischen operativer Gebarung und Projekten				16.656,00	16.656,00
	Bedarfszuweisungen/KTZ	0,00	0,00	0,00	0,00	0,00
	Haushaltsrücklagen/Zahlungsmittelreserven	0,00	0,00	0,00	0,00	0,00
	Sonstige Kapitaltransfers und Subventionen	0,00	0,00	0,00	16.656,00	16.656,00
6/240000+300000	Kapitaltransfers von Bund, Bundesfonds und Bundeskammern				16.656,00	16.656,00
	Darlehen/Innere Darlehen	0,00	0,00	0,00	0,00	0,00
	Finanzierungsleasing	0,00	0,00	0,00	0,00	0,00
	Veräußerung langfristiges Vermögen und Sonstiges	0,00	0,00	0,00	0,00	0,00
Finanzierungsergebnis 1000028		0,00	0,00	0,00	0,00	0,00
	offene Verbindlichkeiten	0,00				
	offene Forderungen	0,00				

Rechnungsabschluss 2025

Marktgemeinde Grafenbach-St.Valentin

Nachweis der Investitionen mit Erläuterungen (nur VC 1)

Vorhaben	Vorhabensbezeichnung	RA 2025	VA 2025	RA - VA	RA Vorjahre	RA Gesamt
Konto	Bezeichnung					
1000029	Photovoltaikanlage Bauhof (2023 bis 2025)					
	Geplante Gesamtkosten: 39.000,00					
	Auszahlungen - Investitionen - Mittelverwendung	0,00	0,00	0,00	39.020,17	39.020,17
	Anschaffungs- oder Herstellungskosten	0,00	0,00	0,00	39.020,17	39.020,17
5/820000-010000	Gebäude und Bauten				39.020,17	39.020,17
	Einzahlungen - Finanzierung - Mittelaufbringung	0,00	0,00	0,00	39.020,17	39.020,17
	Mittel aus Geldfluss aus der operativen Gebarung	0,00	0,00	0,00	20.485,59	20.485,59
6/820000+829000	Sonstige Erträge				1.951,01	1.951,01
6/820000+899000	Entnahmen aus Verrechnungsrücklagen zwischen operativer Gebarung und Projekten				18.534,58	18.534,58
	Bedarfszuweisungen/KTZ	0,00	0,00	0,00	0,00	0,00
	Haushaltsrücklagen/Zahlungsmittelreserven	0,00	0,00	0,00	0,00	0,00
	Sonstige Kapitaltransfers und Subventionen	0,00	0,00	0,00	18.534,58	18.534,58
6/820000+300000	Kapitaltransfers von Bund, Bundesfonds und Bundeskammern				18.534,58	18.534,58
	Darlehen/Innere Darlehen	0,00	0,00	0,00	0,00	0,00
	Finanzierungsleasing	0,00	0,00	0,00	0,00	0,00
	Veräußerung langfristiges Vermögen und Sonstiges	0,00	0,00	0,00	0,00	0,00
Finanzierungsergebnis 1000029		0,00	0,00	0,00	0,00	0,00
	offene Verbindlichkeiten	0,00				
	offene Forderungen	0,00				

Vorhaben	Vorhabensbezeichnung		RA 2025	VA 2025	RA - VA	RA Vorjahre	RA Gesamt
Konto	Bezeichnung						
1000030	Notstromaggregat (2022 bis 2025)						
	Auszahlungen - Investitionen - Mittelverwendung		0,00	0,00	0,00	26.315,71	26.315,71
	Anschaffungs- oder Herstellungskosten		0,00	0,00	0,00	26.315,71	26.315,71
	5/010000-020010	Maschinen und maschinelle Anlagen				26.315,71	26.315,71
	Einzahlungen - Finanzierung - Mittelaufbringung		0,00	0,00	0,00	26.315,71	26.315,71
	Mittel aus Geldfluss aus der operativen Gebarung		0,00	0,00	0,00	26.315,71	26.315,71
	6/010000+899000	Entnahmen aus Verrechnungsrücklagen zwischen operativer Gebarung und Projekten				26.315,71	26.315,71
	Bedarfszuweisungen/KTZ		0,00	0,00	0,00	0,00	0,00
	Haushaltsrücklagen/Zahlungsmittelreserven		0,00	0,00	0,00	0,00	0,00
	Sonstige Kapitaltransfers und Subventionen		0,00	0,00	0,00	0,00	0,00
	Darlehen/Innere Darlehen		0,00	0,00	0,00	0,00	0,00
	Finanzierungsleasing		0,00	0,00	0,00	0,00	0,00
	Veräußerung langfristiges Vermögen und Sonstiges		0,00	0,00	0,00	0,00	0,00
Finanzierungsergebnis 1000030			0,00	0,00	0,00	0,00	0,00
	offene Verbindlichkeiten		0,00				
	offene Forderungen		0,00				

Rechnungsabschluss 2025

Marktgemeinde Grafenbach-St.Valentin

Nachweis der Investitionen mit Erläuterungen (nur VC 1)

Vorhaben	Vorhabensbezeichnung	RA 2025	VA 2025	RA - VA	RA Vorjahre	RA Gesamt
Konto	Bezeichnung					
1000032	Kinderspielplatz (2024 bis 2025)					
	Auszahlungen - Investitionen - Mittelverwendung	0,00	0,00	0,00	30.728,61	30.728,61
	Anschaffungs- oder Herstellungskosten	0,00	0,00	0,00	30.728,61	30.728,61
5/815100-006000	Sonstige Grundstückseinrichtungen				30.728,61	30.728,61
	Einzahlungen - Finanzierung - Mittelaufbringung	0,00	0,00	0,00	30.728,61	30.728,61
	Mittel aus Geldfluss aus der operativen Gebarung	0,00	0,00	0,00	411,96	411,96
6/815100+899000	Entnahmen aus Verrechnungsrücklagen zwischen operativer Gebarung und Projekten				411,96	411,96
	Bedarfszuweisungen/KTZ	0,00	0,00	0,00	0,00	0,00
	Haushaltsrücklagen/Zahlungsmittelreserven	0,00	0,00	0,00	0,00	0,00
	Sonstige Kapitaltransfers und Subventionen	0,00	0,00	0,00	30.316,65	30.316,65
6/815100+300000	Kapitaltransfers von Bund, Bundesfonds und Bundeskammern (KIG 2023)				15.000,00	15.000,00
6/815100+305000	Kapitaltransfers von Unternehmen (ohne Finanzunternehmen)				15.316,65	15.316,65
	Darlehen/Innere Darlehen	0,00	0,00	0,00	0,00	0,00
	Finanzierungsleasing	0,00	0,00	0,00	0,00	0,00
	Veräußerung langfristiges Vermögen und Sonstiges	0,00	0,00	0,00	0,00	0,00
Finanzierungsergebnis 1000032		0,00	0,00	0,00	0,00	0,00
	offene Verbindlichkeiten	0,00				
	offene Forderungen	0,00				

Rechnungsabschluss 2025

Marktgemeinde Grafenbach-St.Valentin

Nachweis der Investitionen mit Erläuterungen (nur VC 1)

Vorhaben	Vorhabensbezeichnung	RA 2025	VA 2025	RA - VA	RA Vorjahre	RA Gesamt
Konto	Bezeichnung					
1000033	Autoankauf FF Grafenbach (2024 bis 2026)					
	Auszahlungen - Investitionen - Mittelverwendung	104.793,55	104.800,00	-6,45	0,00	104.793,55
	Anschaffungs- oder Herstellungskosten	104.793,55	104.800,00	-6,45	0,00	104.793,55
5/163400-040000	Fahrzeuge	104.793,55	104.800,00	-6,45		104.793,55
	Einzahlungen - Finanzierung - Mittelaufbringung	104.793,55	104.800,00	-6,45	0,00	104.793,55
	Mittel aus Geldfluss aus der operativen Gebarung	0,00	0,00	0,00	0,00	0,00
	Bedarfszuweisungen/KTZ	21.250,00	21.300,00	-50,00	0,00	21.250,00
6/163400+301000	Kapitaltransfers von Ländern, Landesfonds und Landeskammern	21.250,00	21.300,00	-50,00		21.250,00
	Haushaltsrücklagen/Zahlungsmittelreserven	43.663,55	43.600,00	63,55	0,00	43.663,55
6/163400+895001	Entnahmen von allgemeinen Haushaltsrücklagen	43.663,55	43.600,00	63,55		43.663,55
	Sonstige Kapitaltransfers und Subventionen	39.880,00	39.900,00	-20,00	0,00	39.880,00
6/163400+303000	Kapitaltransfers von sonstigen Trägern des öffentlichen Rechts und Sozialversicherungsträgern	39.880,00	39.900,00	-20,00		39.880,00
	Darlehen/Innere Darlehen	0,00	0,00	0,00	0,00	0,00
	Finanzierungsleasing	0,00	0,00	0,00	0,00	0,00
	Veräußerung langfristiges Vermögen und Sonstiges	0,00	0,00	0,00	0,00	0,00
Finanzierungsergebnis 1000033		0,00	0,00	0,00	0,00	0,00
	offene Verbindlichkeiten	0,00				
	offene Forderungen	0,00				

Vorhaben	Vorhabensbezeichnung	RA 2025	VA 2025	RA - VA	RA Vorjahre	RA Gesamt
Konto	Bezeichnung					
1000035	Traktor Bauhof (2025 bis 2026)					
	Auszahlungen - Investitionen - Mittelverwendung	161.350,52	161.300,00	50,52	0,00	161.350,52
	Anschaffungs- oder Herstellungskosten	161.350,52	161.300,00	50,52	0,00	161.350,52
5/820000-040000	Fahrzeuge	161.350,52	161.300,00	50,52		161.350,52
	Einzahlungen - Finanzierung - Mittelaufbringung	161.350,52	161.300,00	50,52	0,00	161.350,52
	Mittel aus Geldfluss aus der operativen Gebarung	0,00	0,00	0,00	0,00	0,00
	Bedarfszuweisungen/KTZ	60.000,00	100.000,00	-40.000,00	0,00	60.000,00
6/820000+871000	Kapitaltransfers aus Gemeinde-Bedarfszuweisungsmitteln	60.000,00	100.000,00	-40.000,00		60.000,00
	Haushaltsrücklagen/Zahlungsmittelreserven	66.850,52	26.800,00	40.050,52	0,00	66.850,52
6/820000+895001	Entnahmen von allgemeinen Haushaltsrücklagen	66.850,52	26.800,00	40.050,52		66.850,52
	Sonstige Kapitaltransfers und Subventionen	0,00	0,00	0,00	0,00	0,00
	Darlehen/Innere Darlehen	0,00	0,00	0,00	0,00	0,00
	Finanzierungsleasing	0,00	0,00	0,00	0,00	0,00
	Veräußerung langfristiges Vermögen und Sonstiges	34.500,00	34.500,00	0,00	0,00	34.500,00
6/820000+803000	Veräußerungen von technischen Anlagen, Fahrzeugen und Maschinen	34.500,00	34.500,00			34.500,00
Finanzierungsergebnis 1000035		0,00	0,00	0,00	0,00	0,00
	offene Verbindlichkeiten	0,00				
	offene Forderungen	0,00				

Vorhaben	Vorhabensbezeichnung		RA 2025	VA 2025	RA - VA	RA Vorjahre	RA Gesamt
Konto	Bezeichnung						
1000001	Gemeindestraßenbau, Beleuchtung und Brücke (2000 bis 2099)						
	Auszahlungen - Investitionen - Mittelverwendung		151.873,09	140.000,00	11.873,09	699.980,47	851.853,56
	Anschaffungs- oder Herstellungskosten		151.873,09	140.000,00	11.873,09	699.980,47	851.853,56
	5/612000-002000	Gesamtausgaben Straßenbau, Beleuchtung, Brücke	112.528,61	100.700,00	11.828,61	699.980,47	812.509,08
	5/612000-002742	Straßenbauten (KIG)	39.344,48	39.300,00	44,48		39.344,48
	Einzahlungen - Finanzierung - Mittelaufbringung		151.873,09	140.000,00	11.873,09	699.980,47	851.853,56
	Mittel aus Geldfluss aus der operativen Gebarung		0,00	0,00	0,00	130.807,24	130.807,24
	6/612000+829910	Sonstige Erträge ehem. Zuführung				15.397,19	15.397,19
	6/612000+829960	Sonstige Einnahmen - Übernahme 2019				115.410,05	115.410,05
	Bedarfszuweisungen/KTZ		100.000,00	60.000,00	40.000,00	540.000,00	640.000,00
	6/612000+871000	Beihilfen aus Bedarfszuweisungen	100.000,00	60.000,00	40.000,00	540.000,00	640.000,00
	Haushaltsrücklagen/Zahlungsmittelreserven		12.528,61	40.700,00	-28.171,39	29.173,23	41.701,84
	6/612000+895001	Entnahmen von allgemeinen Haushaltsrücklagen	12.528,61	40.700,00	-28.171,39	29.173,23	41.701,84
	Sonstige Kapitaltransfers und Subventionen		39.344,48	39.300,00	44,48	0,00	39.344,48
	6/612000+300742	Kapitaltransfers von Bund, Bundesfonds und Bundeskammern	39.344,48	39.300,00	44,48		39.344,48
	Darlehen/Innere Darlehen		0,00	0,00	0,00	0,00	0,00
	Finanzierungsleasing		0,00	0,00	0,00	0,00	0,00
	Veräußerung langfristiges Vermögen und Sonstiges		0,00	0,00	0,00	0,00	0,00
Finanzierungsergebnis 1000001			0,00	0,00	0,00	0,00	0,00
	offene Verbindlichkeiten		0,00				
	offene Forderungen		0,00				

Salden Finanzierungsergebnisse		RA 2025	VA 2025	RA - VA	RA Vorjahre	RA Gesamt
1000009	Güterwegerhaltung (2004 bis 2099)					
	Auszahlungen - Investitionen - Mittelverwendung	4.145,99	6.000,00	-1.854,01	41.103,29	45.249,28
	Einzahlungen - Finanzierung - Mittelherkunft	4.145,99	6.000,00	-1.854,01	41.103,29	45.249,28
		0,00	0,00	0,00	0,00	0,00
	offene Verbindlichkeiten	0,00				
	offene Forderungen	0,00				
1000023	FF Penk-Altendorf Autoankauf (2021 bis 2025)					
	Auszahlungen - Investitionen - Mittelverwendung	0,00	0,00	0,00	454.338,00	454.338,00
	Einzahlungen - Finanzierung - Mittelherkunft	0,00	0,00	0,00	454.338,00	454.338,00
		0,00	0,00	0,00	0,00	0,00
	offene Verbindlichkeiten	0,00				
	offene Forderungen	0,00				
1000024	Generationenpark (2020 bis 2099)					
	Auszahlungen - Investitionen - Mittelverwendung	7.827,52	37.800,00	-29.972,48	200.541,55	208.369,07
	Einzahlungen - Finanzierung - Mittelherkunft	7.827,52	37.800,00	-29.972,48	200.541,55	208.369,07
		0,00	0,00	0,00	0,00	0,00
	offene Verbindlichkeiten	0,00				
	offene Forderungen	0,00				
1000028	Photovoltaikanlage Kiga (2023 bis 2025)					
	Auszahlungen - Investitionen - Mittelverwendung	0,00	0,00	0,00	36.340,36	36.340,36
	Einzahlungen - Finanzierung - Mittelherkunft	0,00	0,00	0,00	36.340,36	36.340,36
		0,00	0,00	0,00	0,00	0,00
	offene Verbindlichkeiten	0,00				
	offene Forderungen	0,00				
1000029	Photovoltaikanlage Bauhof (2023 bis 2025)					
	Auszahlungen - Investitionen - Mittelverwendung	0,00	0,00	0,00	39.020,17	39.020,17
	Einzahlungen - Finanzierung - Mittelherkunft	0,00	0,00	0,00	39.020,17	39.020,17
		0,00	0,00	0,00	0,00	0,00
	offene Verbindlichkeiten	0,00				
	offene Forderungen	0,00				
1000030	Notstromaggregat (2022 bis 2025)					
	Auszahlungen - Investitionen - Mittelverwendung	0,00	0,00	0,00	26.315,71	26.315,71
	Einzahlungen - Finanzierung - Mittelherkunft	0,00	0,00	0,00	26.315,71	26.315,71
		0,00	0,00	0,00	0,00	0,00
	offene Verbindlichkeiten	0,00				
	offene Forderungen	0,00				

Salden Finanzierungsergebnisse		RA 2025	VA 2025	RA - VA	RA Vorjahre	RA Gesamt
1000032	Kinderspielplatz (2024 bis 2025)					
	Auszahlungen - Investitionen - Mittelverwendung	0,00	0,00	0,00	30.728,61	30.728,61
	Einzahlungen - Finanzierung - Mittelherkunft	0,00	0,00	0,00	30.728,61	30.728,61
		0,00	0,00	0,00	0,00	0,00
	offene Verbindlichkeiten	0,00				
	offene Forderungen	0,00				
1000033	Autoankauf FF Grafenbach (2024 bis 2026)					
	Auszahlungen - Investitionen - Mittelverwendung	104.793,55	104.800,00	-6,45	0,00	104.793,55
	Einzahlungen - Finanzierung - Mittelherkunft	104.793,55	104.800,00	-6,45	0,00	104.793,55
		0,00	0,00	0,00	0,00	0,00
	offene Verbindlichkeiten	0,00				
	offene Forderungen	0,00				
1000035	Traktor Bauhof (2025 bis 2026)					
	Auszahlungen - Investitionen - Mittelverwendung	161.350,52	161.300,00	50,52	0,00	161.350,52
	Einzahlungen - Finanzierung - Mittelherkunft	161.350,52	161.300,00	50,52	0,00	161.350,52
		0,00	0,00	0,00	0,00	0,00
	offene Verbindlichkeiten	0,00				
	offene Forderungen	0,00				
1000001	Gemeindestraßenbau, Beleuchtung und Brücke (2000 bis 2099)					
	Auszahlungen - Investitionen - Mittelverwendung	151.873,09	140.000,00	11.873,09	699.980,47	851.853,56
	Einzahlungen - Finanzierung - Mittelherkunft	151.873,09	140.000,00	11.873,09	699.980,47	851.853,56
		0,00	0,00	0,00	0,00	0,00
	offene Verbindlichkeiten	0,00				
	offene Forderungen	0,00				
Saldo Investive Einzelvorhaben		0,00	0,00	0,00	0,00	0,00
	offene Verbindlichkeiten	0,00				
	offene Forderungen	0,00				
Saldo der gesamten Investitionstätigkeit		0,00	0,00	0,00	0,00	0,00
	offene Verbindlichkeiten	0,00				
	offene Forderungen	0,00				

Nachweis der sonstigen Investitionen (nur VC 2)

Vorhaben	Vorhabensbezeichnung	RA 2025	VA 2025	RA - VA	RA 2024
Konto	Bezeichnung				
2202300	sonstige Investitionen (2023 bis 2099)				
	Auszahlungen - Investitionen - Mittelverwendung	58.712,18	55.200,00	3.512,18	141.200,15
	Anschaffungs- oder Herstellungskosten	58.712,18	55.200,00	3.512,18	141.200,15
1/010000-042000	Amtsausstattung		1.200,00	-1.200,00	1.597,64
1/010000-070000	Aktivierungsfähige Rechte (immaterielle Vermögenswerte)				9.798,00
1/029000-042000	Amts-, Betriebs- und Geschäftsausstattung	1.270,08	1.300,00	-29,92	
1/031000-070000	Aktivierungsfähige Rechte (immaterielle Vermögenswerte - Flächenwidmungsplan)	10.174,50		10.174,50	
1/211000-042000	Amts-, Betriebs- und Geschäftsausstattung		3.000,00	-3.000,00	46.400,74
1/240000-042000	Anschaffung Kindergarten Möbel-, Spiel und Bastelmaterial	7.669,34	8.500,00	-830,66	9.779,73
1/250000-042000	Anschaffung Nachmittagsbetreuung Schüler	1.019,00	1.500,00	-481,00	2.352,00
1/362000-015000	Kulturgüter unbeweglich				12.614,40
1/363000-042000	Amts-, Betriebs- und Geschäftsausstattung				22.059,17
1/424000-042000	Betriebsausstattung		600,00	-600,00	
1/612000-004000	Wasser- und Abwasserbauten und -anlagen	7.354,98	7.300,00	54,98	
1/612000-040000	Fahrzeuge				4.290,00
1/640000-005000	Anlagen zu Straßenbauten zb Verkehrszeichen		500,00	-500,00	6.228,36
1/640000-050000	Sonderanlagen		100,00	-100,00	
1/820000-030000	Werkzeug (Vermögen)	1.469,02	1.200,00	269,02	1.646,40
1/820000-042000	Amts-, Betriebs- und Geschäftsausstattung	1.249,20	2.000,00	-750,80	3.094,09
1/821000-040000	Ankauf von Fahrzeugen				8.322,93
1/851000-004000	Wasser und Abwasserbauten	28.506,06	28.000,00	506,06	13.016,69
Finanzierungsergebnis 2202300		-58.712,18	-55.200,00	-3.512,18	-141.200,15
offene Verbindlichkeiten		0,00			
offene Forderungen		0,00			

Nachweis Kundenforderungen

Konto	Bezeichnung	Saldo Brutto 31.12.2024	Saldo Brutto 31.12.2025	Netto	USt
	Nicht voranschlagswirksame Gebarung				
0/000000+361000	Werbeabgabe	31,20	0,00	0,00	0,00
0/000000+361200	NÖ.-Seuchenvorsorgeabgabe	338,43	337,68	337,68	0,00
0/000000+369200	Exekutionsausgaben	798,55	543,73	543,73	0,00
	Summe Nicht voranschlagswirksame Gebarung	1.168,18	881,41	881,41	0,00
	015000 Pressestelle				
2/015000+810000	Ersatz für Einschaltung Gemeindezeitung und Gemeindekalendar	623,90	0,00	0,00	0,00
	Summe 015000 Pressestelle	623,90	0,00	0,00	0,00
	240000 Kindergärten				
2/240000+810000	Elternbeiträge Kindergarten	690,00	510,00	451,35	58,65
2/240000+829000	Einnahmen Verköstigung Kindergartenkinder	602,00	710,00	628,30	81,70
	Summe 240000 Kindergärten	1.292,00	1.220,00	1.079,65	140,35
	423000 Soziale Wohlfahrt und Wohnbauförderung				
2/423000+829000	Einnahmen Essen auf Rädern	3.682,00	5.064,00	4.603,58	460,42
	Summe 423000 Soziale Wohlfahrt und Wohnbauförderung	3.682,00	5.064,00	4.603,58	460,42
	817000 Friedhöfe				
2/817000+816000	Benützung Leichenhalle	0,00	225,00	225,00	0,00
2/817000+816100	Weiterverrechnung Reinigung Leichenhalle	0,00	238,08	238,08	0,00
	Summe 817000 Friedhöfe	0,00	463,08	463,08	0,00
	820000 Ankauf Bauhof				
2/820000+810001	Erträge aus Leistungen (Einspeisung)	49,28	0,00	0,00	0,00
	Summe 820000 Ankauf Bauhof	49,28	0,00	0,00	0,00
	851000 Abwasserbeseitigung				
1/851000-722010	Rückersätze von Erträgen	-17,10	0,00	0,00	0,00
2/851000+307000	Kapitaltransfers von privaten Haushalten und privaten Organisationen ohne Erwerbszweck und ande	3.124,00	1.041,32	946,66	94,66
2/851000+852100	Kanalbenützungsg Gebühr	8.245,10	7.384,43	6.713,04	671,39
	Summe 851000 Abwasserbeseitigung	11.352,00	8.425,75	7.659,70	766,05
	852000 Müllbeseitigung				
2/852000+852000	Müllbeseitigungsgebühren	5.045,54	4.855,77	4.308,88	546,89
2/852000+852100	Abfallbehandlungsabgabe	579,01	812,17	738,19	73,98
	Summe 852000 Müllbeseitigung	5.624,55	5.667,94	5.047,07	620,87

Rechnungsabschluss 2025

Marktgemeinde Grafenbach-St.Valentin

Nachweis Kundenforderungen

Konto	Bezeichnung	Saldo Brutto	Saldo Brutto	Netto	USt
		31.12.2024	31.12.2025		
920000	Ausschließliche Gemeindeabgaben				
2/920000+830000	Grundsteuer A	-138,35	-80,96	-80,96	0,00
2/920000+831000	Grundsteuer B	774,89	1.942,46	1.942,46	0,00
2/920000+833100	Kommunalsteuer	7.023,51	1.015,68	1.015,68	0,00
2/920000+838000	Hundeabgabe	125,00	0,00	0,00	0,00
2/920000+849000	Nebenansprüche	341,50	395,52	395,52	0,00
2/920000+856100	Einnahmen Totenbeschau	0,00	418,00	418,00	0,00
	Summe 920000 Ausschließliche Gemeindeabgaben	8.126,55	3.690,70	3.690,70	0,00
	Gesamt	Brutto	Brutto	Netto	USt
		31.12.2024	31.12.2025		
		31.918,46	25.412,88	23.425,19	1.987,69
		Einnahmen	25.412,88	23.425,19	1.987,69
		Ausgaben	0,00	0,00	0,00

Forderungen

Konto	Bezeichnung	Saldo lt. Konto	Saldo lt. Konto	Offen	Differenz
		31.12.2024	31.12.2025		
230000	Kurzfristige Forderungen aus Lieferungen und Leistungen	6.798,26	7.628,49	7.628,49	0,00
231000	Langfristige Forderungen aus Lieferungen und Leistungen	0,00	0,00	0,00	0,00
233000	Forderungen aus Abgaben	25.120,20	17.784,39	17.784,39	0,00
Summe		31.918,46	25.412,88	25.412,88	0,00

Forderungen nach Vorhabenscode

Konto	Bezeichnung	ohne	mit	mit Vorhabencodes	VUG	USt	Gesamt
		Vorhabenscode	Vorhabenscode 1	2 - 5			
230000	Kurzfristige Forderungen aus Lieferungen und Leistungen	6.146,31	0,00	0,00	881,41	600,77	7.628,49
231000	Langfristige Forderungen aus Lieferungen und Leistungen	0,00	0,00	0,00	0,00	0,00	0,00
233000	Forderungen aus Abgaben	16.397,47	0,00	0,00	0,00	1.386,92	17.784,39
Summe		22.543,78	0,00	0,00	881,41	1.987,69	25.412,88

Nachweis Lieferantenverbindlichkeiten

Rechnungsabschluss 2025

Marktgemeinde Grafenbach-St.Valentin

Nachweis Lieferantenverbindlichkeiten

Konto	Bezeichnung	Saldo Brutto 31.12.2024	Saldo Brutto 31.12.2025	Netto	USt
	Nicht voranschlagswirksame Gebarung				
9/000000-362300	Gebietskrankenkasse	14.060,84	5.277,92	5.277,92	0,00
	Summe Nicht voranschlagswirksame Gebarung	14.060,84	5.277,92	5.277,92	0,00
000000	Gemeindeamt				
1/000000-723000	Amtspauschalien Repräsentationen Bgm.	1.805,99	1.435,07	1.435,07	0,00
	Summe 000000 Gemeindeamt	1.805,99	1.435,07	1.435,07	0,00
010000	Gemeindeamt				
1/010000-430000	Lebensmittel (Kaffee, Milch etc)	75,37	12,51	12,51	0,00
1/010000-456000	Büromaterial	139,98	0,00	0,00	0,00
1/010000-457000	Gesetzblätter- Zeitschriften	199,10	0,00	0,00	0,00
1/010000-630000	Porto	328,18	999,65	999,65	0,00
1/010000-631000	Telefon, Internet, registered Mail	47,09	118,66	106,79	11,87
1/010000-640200	Rechts- und Beratungskosten	0,00	508,80	508,80	0,00
1/010000-728000	Entgelte für sonstige Leistungen EDV	623,62	476,13	428,52	47,61
	Summe 010000 Gemeindeamt	1.413,34	2.115,75	2.056,27	59,48
015000	Pressestelle				
1/015000-728000	Gemeindezeitung und Gemeindekalender	0,00	3.207,78	2.874,32	333,46
	Summe 015000 Pressestelle	0,00	3.207,78	2.874,32	333,46
019000	Repräsentationen				
1/019000-723000	Repräsentationskosten, Ehrungen, Musterung	1.188,70	0,00	0,00	0,00
	Summe 019000 Repräsentationen	1.188,70	0,00	0,00	0,00
024000	Wahlamt				
1/024000-728000	Kosten der Wahlen	27,54	0,00	0,00	0,00
	Summe 024000 Wahlamt	27,54	0,00	0,00	0,00
029000	Amtsgebäude				
1/029000-600100	Beheizung	28,30	619,62	557,66	61,96
	Summe 029000 Amtsgebäude	28,30	619,62	557,66	61,96
164000	Förderung der Brandbekämpfung und Brandverhütung				
1/164000-670000	Versicherung FF- Häuser und Auto	789,39	0,00	0,00	0,00
	Summe 164000 Förderung der Brandbekämpfung und Brandverhütung	789,39	0,00	0,00	0,00

Konto	Bezeichnung	Saldo Brutto 31.12.2024	Saldo Brutto 31.12.2025	Netto	USt
211000	Volksschulen				
1/211000-600000	Beleuchtung	60,20	458,53	458,53	0,00
1/211000-618000	Instandhaltung Schuleinrichtung und Lehrmittel	1.315,80	0,00	0,00	0,00
1/211000-621000	Schülerbeförderung	520,00	978,00	978,00	0,00
1/211000-728100	Entgelt für sonstige Leistungen	0,00	3.600,00	3.600,00	0,00
	Summe 211000 Volksschulen	1.896,00	5.036,53	5.036,53	0,00
212000	Mittelschulen				
1/212000-752000	Laufende Schulumlagen Hauptschulen	6.650,00	0,00	0,00	0,00
	Summe 212000 Mittelschulen	6.650,00	0,00	0,00	0,00
240000	Kindergärten				
1/240000-600000	Beleuchtung	0,00	280,20	233,50	46,70
1/240000-631000	Telefon Kindergarten	0,00	884,40	737,00	147,40
1/240000-728000	Entgelte für sonstige Leistungen (Kiga Wimpassing/Ternitz/NK)	6.263,26	7.678,37	7.678,37	0,00
1/240000-728100	Verköstigung Kindergartenkinder durch Dritte	1.230,90	1.070,08	972,80	97,28
	Summe 240000 Kindergärten	7.494,16	9.913,05	9.621,67	291,38
250000	SNB Ausgaben Kinderbetreuungszenrum				
1/250000-621000	Sonstige Transporte	0,00	978,00	978,00	0,00
1/250000-728000	Ausgaben Kinderbetreuungszenrum	3.566,31	3.345,96	3.345,96	0,00
1/250000-728100	Verköstigung Kinder Nachmittagsbetreuung durch Dritte	1.317,06	1.705,44	1.705,44	0,00
2/250000+829000	Einnahmen Nachmittagsbetreuung	636,00	1.137,50	1.137,50	0,00
	Summe 250000 SNB Ausgaben Kinderbetreuungszenrum	4.247,37	4.891,90	4.891,90	0,00
269000	Sonstige Einrichtungen und Maßnahmen				
1/269000-728000	Sonstige Sporteinrichtungen Sportfest	0,00	22,34	22,34	0,00
	Summe 269000 Sonstige Einrichtungen und Maßnahmen	0,00	22,34	22,34	0,00
363000	Altstadtsanierung und Ortsbildpflege				
1/363000-728000	Ortsbildpflege - Dorferneuerung	0,00	727,20	727,20	0,00
	Summe 363000 Altstadtsanierung und Ortsbildpflege	0,00	727,20	727,20	0,00
423000	Soziale Wohlfahrt und Wohnbauförderung				
1/423000-728000	Essen auf Räder Gesamtausgaben	3.471,60	4.317,06	3.924,60	392,46
	Summe 423000 Soziale Wohlfahrt und Wohnbauförderung	3.471,60	4.317,06	3.924,60	392,46

Rechnungsabschluss 2025

Marktgemeinde Grafenbach-St.Valentin

Nachweis Lieferantenverbindlichkeiten

Konto	Bezeichnung	Saldo Brutto 31.12.2024	Saldo Brutto 31.12.2025	Netto	USt
429000	Sonstige Einrichtungen und Maßnahmen				
1/429000-768000	Sonstige Transfers an private Haushalte	530,09	857,52	857,52	0,00
	Summe 429000 Sonstige Einrichtungen und Maßnahmen	530,09	857,52	857,52	0,00
510000	Medizinische Bereichsversorgung				
1/510000-753000	Beitrag Sanitätsgruppengemeinde	0,00	147,00	147,00	0,00
	Summe 510000 Medizinische Bereichsversorgung	0,00	147,00	147,00	0,00
612000	Gemeindestraßen				
1/612000-670000	Versicherungen	746,68	0,00	0,00	0,00
1/612000-728000	Winterdienst	421,40	318,00	318,00	0,00
	Summe 612000 Gemeindestraßen	1.168,08	318,00	318,00	0,00
816000	Öffentliche Beleuchtung und Uhren				
1/816000-600000	Straßenbeleuchtung Strom	411,00	561,40	561,40	0,00
	Summe 816000 Öffentliche Beleuchtung und Uhren	411,00	561,40	561,40	0,00
817000	Friedhöfe				
1/817000-600000	Strom	5,07	187,58	187,58	0,00
1/817000-728000	Reinigung Leichenhalle	0,00	44,01	44,01	0,00
	Summe 817000 Friedhöfe	5,07	231,59	231,59	0,00
820000	Bauhof				
1/820000-459000	Sonstige Verbrauchsgüter	46,55	127,23	127,23	0,00
1/820000-600000	Beleuchtung Bauhof	0,80	122,45	122,45	0,00
	Summe 820000 Bauhof	47,35	249,68	249,68	0,00
821000	Fuhrpark				
1/821000-617000	Instandhaltung von Fahrzeugen	0,00	14,20	14,20	0,00
1/821000-618000	Reinigung Dienstkleidung Bauhof	0,00	461,38	461,38	0,00
1/821000-670000	Versicherungen und Stempelgebühren Bus	224,75	0,00	0,00	0,00
	Summe 821000 Fuhrpark	224,75	475,58	475,58	0,00
846000	Wohn-und Geschäftsgebäude				
1/846000-600000	Beleuchtung und Beheizung Penk	0,00	632,86	632,86	0,00
	Summe 846000 Wohn-und Geschäftsgebäude	0,00	632,86	632,86	0,00

Rechnungsabschluss 2025

Marktgemeinde Grafenbach-St.Valentin

Nachweis Lieferantenverbindlichkeiten

Konto	Bezeichnung	Saldo Brutto 31.12.2024	Saldo Brutto 31.12.2025	Netto	USt
852000	Müllbeseitigung				
1/852000-620000	Müll- und Transportkosten FCC	13.037,69	9.767,27	8.879,34	887,93
1/852000-729000	Sonstige Ausgaben, Sondermüll	31,32	0,00	0,00	0,00
1/852000-755001	Entsorgungskosten AWV	0,00	3.628,16	3.183,95	444,21
	Summe 852000 Müllbeseitigung	13.069,01	13.395,43	12.063,29	1.332,14
	Gesamt	Brutto 31.12.2024	Brutto 31.12.2025	Netto	USt
		58.528,58	54.433,28	51.962,40	2.470,88
		Ausgaben	55.570,78	53.099,90	2.470,88
		Einnahmen	1.137,50	1.137,50	0,00

Verbindlichkeiten

Konto	Bezeichnung	Saldo lt. Konto 31.12.2024	Saldo lt. Konto 31.12.2025	Offen	Differenz
331000	Kurzfristige Verbindlichkeiten aus Lieferungen und Leistungen	58.528,58	54.433,28	54.433,28	0,00
332000	Langfristige Verbindlichkeiten aus Lieferungen und Leistungen	0,00	0,00	0,00	0,00
333000	Kurzfristige Verbindlichkeiten aus Abgaben	0,00	0,00	0,00	0,00
Summe		58.528,58	54.433,28	54.433,28	0,00

Verbindlichkeiten nach Vorhabenscode

Konto	Bezeichnung	ohne Vorhabenscode	mit Vorhabenscode 1	mit Vorhabencodes 2 - 5	VUG	USt	Gesamt
331000	Kurzfristige Verbindlichkeiten aus Lieferungen und Leistungen	46.684,48	0,00	0,00	5.277,92	2.470,88	54.433,28
332000	Langfristige Verbindlichkeiten aus Lieferungen und Leistungen	0,00	0,00	0,00	0,00	0,00	0,00
333000	Kurzfristige Verbindlichkeiten aus Abgaben	0,00	0,00	0,00	0,00	0,00	0,00
Summe		46.684,48	0,00	0,00	5.277,92	2.470,88	54.433,28

Nachweis über Transferzahlungen (Anlage 6a)

Haushaltskonto	Bezeichnung Ansatz	Bezeichnung Post	Summe Einzahlungen	Summe Auszahlungen
Transferzahlungen von/an Bund, Bundesfonds, Bundeskammern				
Gesamtsumme Transferzahlungen von/an Bund, Bundesfonds, Bundeskammern			2.549.028,32	0,00
Summe Kapitaltransfers			39.344,48	0,00
Summe Transfers			2.509.683,84	0,00
2/925000+859400	Ertragsanteile an gemeinschaftlichen Bundesabgaben	Ertragsanteile nach dem ABVS	2.373.870,84	
2/941000+860000	Sonstige Finanzzuweisungen nach den FAG	Finanzzuweisungen des Bundes FAG	72.938,00	
2/941000+860100	Sonstige Finanzzuweisungen nach den FAG	Transfers von Bund, Bundesfonds und Bundeskammern	62.875,00	
6/612000+300742	Gemeindestraßen	Kapitaltransfers von Bund, Bundesfonds und Bundeskammern	39.344,48	
Transferzahlungen von/an Länder, Landesfonds, Landesammern				
Gesamtsumme Transferzahlungen von/an Länder, Landesfonds, Landesammern			711.925,53	1.261.661,64
Summe Kapitaltransfers			21.572,28	0,00
Summe Transfers			690.353,25	1.261.661,64
2/024000+816000	Wahlamt	Kostenbeitrag für Wahlen	3.022,92	
2/029000+861000	Amtsgebäude	Transfers von Ländern, Landesfonds und Landesammern	9.853,81	
2/211000+861000	Volksschulen	Zinsenzuschuss Land NÖ.	22.712,67	
2/240000+861000	Kindergärten	Zinszuschuss Land NÖ	4.460,80	
2/240000+861001	Kindergärten	Transfers von Ländern, Landesfonds und Landesammern	79.682,23	
2/250000+816000	SNB Ausgaben Kinderbetreuungszenrum	Zuschuss Personalkosten Nachmittagsbetreuung	9.000,00	
2/419000+861000	Sonstige Einrichtungen und Maßnahmen	Transfers von Ländern, Landesfonds und Landesammern	57.186,88	
2/423000+861000	Soziale Wohlfahrt und Wohnbauförderung	Landesförderung Essen auf Rädern	5.188,86	
2/562000+861000	Beiträge der Gemeinde zum Krankenanstaltenstalten	Transfers von Ländern, Landesfonds und Landesammern	8.072,90	
2/815100+861000	Park- und Gartenanlagen, Kinderspielplätze	Transfers von Ländern, Landesfonds und Landesammern	5.942,00	
2/921000+861000	gemeinschaftliche Landesabgaben	Transfers von Ländern, Landesfonds und Landesammern	12.074,98	
2/940000+861000	Zuschüsse nach landesgesetzlichen Bestimmungen	Sonstige Zuschüsse des Landes Strukturhilfe	310.405,20	
6/163400+301000	FF Grafenbach Autoankauf	Kapitaltransfers von Ländern, Landesfonds und Landesammern	21.250,00	
6/612000+871000	Gemeindestraßen	Beihilfen aus Bedarfszuweisungen	100.000,00	
6/710000+301000	Land und forstwirtschaftlicher Wegebau	Kapitaltransfers von Ländern, Landesfonds und Landesammern	322,28	
6/710000+871000	Land und forstwirtschaftlicher Wegebau	Beihilfen aus Bedarfszuweisungen	2.750,00	
6/820000+871000	Bauhof	Kapitaltransfers aus Gemeinde-Bedarfszuweisungsmitteln	60.000,00	
1/220000-751000	Berufsbildende Pflichtschulen	Transfers an Länder, Landesfonds und Landesammern		15.525,00
1/419000-751000	Sonstige Einrichtungen und Maßnahmen	Wohnsitzgemeindenbeitrag SHG		55.145,21
1/419000-751100	Sonstige Einrichtungen und Maßnahmen	Sozialhilfeumlage		400.083,64
1/439000-751000	Sonstige Einrichtungen und Maßnahmen	Kinder-und Jugendhilfeumlage		75.917,06
1/510000-751000	Medizinsiche Bereichsversorgung	Pensionsverband Arztumlage		10.398,76
1/562000-752000	Beiträge der Gemeinde zum Krankenanstaltenstalten	Sprengelbeitrag NÖKAS		704.591,97

Haushaltskonto	Bezeichnung Ansatz	Bezeichnung Post	Summe Einzahlungen	Summe Auszahlungen
Transferzahlungen von/an Gemeinden, Gemeindeverbände, Gemeindefonds				
Gesamtsumme Transferzahlungen von/an Gemeinden, Gemeindeverbände, Gemeindefonds			28.118,79	354.223,44
Summe Kapitaltransfers			0,00	0,00
Summe Transfers			28.118,79	354.223,44
2/211000+862000	Volksschulen	Transfers von Gemeinden, Gemeindeverbände (ohne marktbestimmte Tätigkeit) und Gemeindefonds	28.118,79	
1/022000-752000	Standesamt	Standesamtsbeitrag		19.797,78
1/211000-752000	Volksschulen	Laufende Schulumlagen Volksschulen		28.584,72
1/212000-752000	Mittelschulen	Laufende Schulumlagen Hauptschulen		153.754,00
1/213000-752000	Sonderschulen	Laufende Schulumlagen Sonderschulen		25.700,00
1/214000-752000	Polytechnischer Lehrgang	Laufende Schulumlagen Polytechnischer Lehrgang		22.600,00
1/320000-752000	Musikschulen	Augaben für Musikschule		101.470,50
1/510000-753000	Medizinsiche Bereichsversorgung	Beitrag Sanitätsgruppengemeinde		2.282,10
1/562100-752000	Beiträge der Gemeinde zum Krankenanstaltenstalten	Transfers an Gemeinden, Gemeindeverbände (ohne marktbestimmte Tätigkeit) und Gemeindefonds		34,34
Transferzahlungen von/an Sozialversicherungsträger				
Gesamtsumme Transferzahlungen von/an Sozialversicherungsträger			0,00	0,00
Summe Kapitaltransfers			0,00	0,00
Summe Transfers			0,00	0,00
Transferzahlungen von/an sonst. Träger des öffentlichen Rechts				
Gesamtsumme Transferzahlungen von/an sonst. Träger des öffentlichen Rechts			39.880,00	0,00
Summe Kapitaltransfers			39.880,00	0,00
Summe Transfers			0,00	0,00
6/163400+303000	FF Grafenbach Autoankauf	Kapitaltransfers von sonstigen Trägern des öffentlichen Rechts und Sozialversicherungsträgern	39.880,00	
Gesamtsumme			3.328.952,64	1.615.885,08

Nachweis über Haushaltsrücklagen und
Zahlungsmittelreserven (Anlage 6b)

Rechnungsabschluss 2025

Marktgemeinde Grafenbach-St.Valentin

Nachweis über Haushaltsrücklagen und Zahlungsmittelreserven (Anlage 6b)

Haushaltsrücklagen			Rücklagenstand			Rücklagenstand	Zahlungsmittelreserven		
Nr.	Verwendungszweck	Ansatz	31.12.2024	Zuführungen	Entnahmen	31.12.2025	31.12.2024	31.12.2025	Konto-/Sparbuchnummer
8/9990934/00004	Rücklage Grundankauf Raika 30.173.298	840000	55,97	1,34		57,31	55,97	57,31	ZW R05 294105
8/9990934/00005	Rücklage Kanal Raika Sparbuch Nr.:30.109.920	851000	61.341,97	2.518,30	63.860,27	0,00	61.341,97	0,00	ZW R06 294106
8/9990934/00006	Kanal Rücklage 05010-065729	851000	8.307,36	3,28	8.310,64	0,00	8.307,36	0,00	ZW R07 294107
8/9990934/00007	Rücklage Leichenhalle Raika 30.111.934	817000	17.090,48	488,68		17.579,16	17.090,48	17.579,16	ZW R08 294108
8/9990934/00008	Rücklage Zweckgeb. Generationenpark Raika 40.169.435	815000	133.753,22	3.364,66	7.827,52	129.290,36	133.753,22	129.290,36	ZW R12 294109
Zweckgebundene Haushaltsrücklagen			220.549,00	6.376,26	79.998,43	146.926,83	220.549,00	146.926,83	
8/9990935/00001	Rücklage Allgemein Raika Nr.: 30.179.824	912000	101.444,50	2.900,69		104.345,19	101.444,50	104.345,19	ZW R01 295101
8/9990935/00002	Rücklage Allgemein Raika Sparbuch Nr.:30.107.478	912000	308.089,78	8.809,51	198.042,68	118.856,61	308.089,78	118.856,61	ZW R09 295102
8/9990935/00003	Rücklage Allgemein Raika Sparbuch Nr.:30.136.345	912000	1.488,07			1.488,07	1.488,07	1.488,07	ZW R10 295103
8/9990935/00004	Rücklage Allgemein Raika Sparbuch Nr.:30.168.918	912000	23.236,88	1.101,64		24.338,52	23.236,88	24.338,52	ZW R11 295104
Allgemeine Haushaltsrücklagen			434.259,23	12.811,84	198.042,68	249.028,39	434.259,23	249.028,39	
8/9997935/00001	Haushaltspotential Rücklage	990000	408.781,22		127.418,52	281.362,70			
Allgemeine Rücklage ohne ZM-Reserve			408.781,22	0,00	127.418,52	281.362,70	0,00	0,00	
Gesamtsummen			1.063.589,45	19.188,10	405.459,63	677.317,92	654.808,23	395.955,22	

Einzelnachweis über Finanzschulden und Schuldendienst
(Anlage 6c)

Kontonummer Darlehensnr.	Ansatz	Darlehensgeber/Staat Aktenzahl	Verwendungszweck Genehmigungsdatum/-vermerk	Beschluss- Datum	Zinssatz	Währung	Laufzeit
1. Darlehen für Investitionszwecke							
1.1. ... von Trägern des öffentlichen Rechts							
1.1.1. ... von Bund, Bundesfonds, Bundeskammern							
1.1.2. ... von Ländern, Landesfonds, Landeskammern							
221 1	851000	Kommunalkredit Austria AG/AT 102509 Kommunalkredit AG	Ortskanal BA 02	Abwasserbeseitigung	2,000%	EUR	01.01.1987 - 01.09.2031
221 2	851000	Kommunalkredit Austria AG/AT 102511 Kommunalkredit AG	Ortskanal BA 03	Abwasserbeseitigung	2,000%	EUR	01.01.1990 - 01.09.2031
1003 2011	851000	Umwelt und Wasserwirtschaftsfonds/AT UWWF GZ 79033501	Ortskanal BA 01, Bank Austria 00410 302 574	Abwasserbeseitigung	2,000%	EUR	01.01.1981 - 01.03.2026
1.1.3. ... von Gemeinden, Gemeindeverbänden, Gemeindefonds							
1.1.4. ... von Sozialversicherungsträgern							
1.1.5. ... von sonstigen Trägern des öffentlichen Rechts							
1.2. ... von Beteiligungen der Gebietskörperschaft (ohne Finanzunternehmungen)							
1.3. ... von Unternehmen (ohne Beteiligungen und ohne Finanzunternehmungen)							
1.4. ... von Finanzunternehmen							
1.4.1. ... von Finanzunternehmen im Inland							
645 1	029000	Raiffeisenbank Region Wiener Alpen eGen/AT 81.002.610	Darlehen Gemeindeumbau, Generalsanierung Gemeindeamt, 10300100073	14.06.2022	1,700%	EUR	01.01.2023 - 31.12.2047
1001 1005	240000	Raiffeisenkasse/AT 101-00.100.073	Neubau Kindergarten	Kindergärten	0,750%	EUR	01.01.2012 - 31.12.2050
1007 1	211000	Hypo NOE Gruppe Bank AG/AT 466256706	Zu- und Umbau VS u. Turnsaal	Volksschulen	0,940%	EUR	01.01.2017 - 31.12.2042
1.4.2. ... von Finanzunternehmen im Ausland							
1.5. ... von Sonstigen							

Zwischensumme**2. Finanzschulden für den laufenden Aufwand****2.1. ... von Trägern des öffentlichen Rechts**

Kontonummer Darlehensnr.	Darlehenshöhe Gesamt	Buchwert 31.12.2024	Zugang	Tilgung	Zinsen	Summe Schuldendienst	Schuldendienst- ersätze	Buchwert 31.12.2025	Kursgewinn/ -verlust	Buchwert inkl. KG/KV	Netto Schuldendienst
221 1	425.717,46	60.414,24		14.657,64	1.179,32	15.836,96		45.756,60		45.756,60	15.836,96
221 2	297.958,62	54.563,81		7.339,70	1.052,18	8.391,88		47.224,11		47.224,11	8.391,88
1003 2011	1.199.101,76	64.499,81		42.785,59	1.910,23	44.695,82		21.714,22		21.714,22	44.695,82
645 1	644.000,00	597.755,54		21.475,65	10.211,97	31.687,62	9.853,81	576.279,89		576.279,89	21.833,81
1001 1005	900.000,00	576.000,00		36.000,00	22.344,68	58.344,68	4.460,80	540.000,00		540.000,00	53.883,88
1007 1	1.200.000,00	726.358,90		30.421,25	29.239,82	59.661,07	22.712,67	695.937,65		695.937,65	36.948,40
		2.079.592,30	0,00	152.679,83	65.938,20	218.618,03	37.027,28	1.926.912,47	0,00	1.926.912,47	181.590,75

Kontonummer Darlehensnr.	Ansatz	Darlehensgeber/Staat Aktenzahl	Verwendungszweck Genehmigungsdatum/-vermerk	Beschluss- Datum	Zinssatz	Währung	Laufzeit	Zinsindikator
2.1.1.		... von Bund, Bundesfonds, Bundeskammern						
2.1.2.		... von Ländern, Landesfonds, Landeskammern						
2.1.3.		... von Gemeinden, Gemeindeverbänden, Gemeindefonds						
2.1.4.		... von Sozialversicherungsträgern						
2.1.5.		... von sonstigen Trägern des öffentlichen Rechts						
2.2.		... von Beteiligungen der Gebietskörperschaft (ohne Finanzunternehmungen)						
2.3.		... von Unternehmen (ohne Beteiligungen und ohne Finanzunternehmungen)						
2.4.		... von Finanzunternehmen						
2.4.1.		... von Finanzunternehmen im Inland						
2.4.2.		... von Finanzunternehmen im Ausland						
2.5.		... von Sonstigen						

Zwischensumme

SUMME (1 und 2)

Davon ohne Quasi-KG *)

Davon Quasi-KG *)

*) Quasi-Kapitalgesellschaften außerhalb des Sektors Staat gemäß ESVG (Ansatz 85-86).

Kontonummer Darlehensnr.	Darlehenshöhe Gesamt	Buchwert 31.12.2024	Zugang	Tilgung	Zinsen	Summe Schuldendienst	Schuldendienst- ersätze	Buchwert 31.12.2025	Kursgewinn/ -verlust	Buchwert inkl. KG/KV	Netto Schuldendienst
		0,00	0,00	0,00	0,00	0,00	0,00	0,00	0,00	0,00	0,00
		2.079.592,30	0,00	152.679,83	65.938,20	218.618,03	37.027,28	1.926.912,47	0,00	1.926.912,47	181.590,75
		1.900.114,44	0,00	87.896,90	61.796,47	149.693,37	37.027,28	1.812.217,54	0,00	1.812.217,54	112.666,09
		179.477,86	0,00	64.782,93	4.141,73	68.924,66	0,00	114.694,93	0,00	114.694,93	68.924,66

Anlagenspiegel nach Ansatz (Anlage 6g)

MVAG	Ansatz	Bezeichnung	Buchwert 31.12.2024	Zugänge/ + Umbuchungen	Abgänge/ -	Wertaufholung+/ Wertminderung-	Abschreibung	Buchwert 31.12.2025
1010	Immaterielle Vermögenswerte		6.165,54	10.174,50	0,00	0,00	6.111,22	10.228,82
	010000	Gemeindeamt	6.165,54				4.242,03	1.923,51
	031000	Raumordnung und Raumplanung		10.174,50			1.869,19	8.305,31
1021	Grundstücke, Grundstückseinrichtungen und Infrastruktur		3.855.697,45	163.846,60	14.740,61	0,00	245.496,31	3.759.307,13
	211000	Volksschulen	1.637,98				252,00	1.385,98
	250000	SNB Ausgaben Kinderbetreuungszentrum	155,56				51,85	103,71
	269000	Sonstige Einrichtungen und Maßnahmen	87.115,16				3.287,36	83.827,80
	612000	Gemeindestraßen	2.120.233,62	151.873,09	12.017,68		228.448,41	2.031.640,62
	640000	Einrichtungen und Maßnahmen nach Straßenverkehrsordnung	5.813,14				415,22	5.397,92
	710000	Land und forstwirtschaftlicher Wegebau	30.332,35	4.145,99			4.350,88	30.127,46
	710100	Güterwege Unwetter 2021	1.318,75				202,88	1.115,87
	815000	Park- und Gartenanlagen, Kinderspielplätze	209.359,10	7.780,52			7.467,12	209.672,50
	815100	Park- und Gartenanlagen, Kinderspielplätze	30.263,02				931,17	29.331,85
	840000	Grundbesitz	1.365.310,67	47,00	2.722,93			1.362.634,74
	851000	Abwasserbeseitigung	4.158,10				89,42	4.068,68
1022	Gebäude und Bauten		9.815.060,58	0,00	0,00	0,00	255.369,28	9.559.691,30
	029000	Amtsgebäude	1.618.195,26				34.067,27	1.584.127,99
	163000	Freiwillige Feuerwehr	984.220,57				32.092,23	952.128,34
	211000	Volksschulen	3.707.114,56				87.226,22	3.619.888,34
	240000	Kindergärten	1.915.272,78				51.208,71	1.864.064,07
	640000	Einrichtungen und Maßnahmen nach Straßenverkehrsordnung	73.511,19				2.070,74	71.440,45
	817000	Friedhöfe	215.420,24				5.453,68	209.966,56
	820000	Bauhof	1.301.325,98				43.250,43	1.258.075,55
1023	Wasser- und Abwasserbauten und -anlagen		482.077,24	43.530,38	0,00	0,00	85.449,13	440.158,49
	240000	Kindergärten		7.669,34			383,47	7.285,87
	612000	Gemeindestraßen		7.354,98			222,88	7.132,10
	851000	Abwasserbeseitigung	482.077,24	28.506,06			84.842,78	425.740,52
1024	Sonderanlagen		26.128,35	0,00	0,00	0,00	1.664,58	24.463,77
	029000	Amtsgebäude	5.752,52				767,00	4.985,52
	640000	Einrichtungen und Maßnahmen nach Straßenverkehrsordnung	2.066,74				206,67	1.860,07
	820000	Bauhof	18.309,09				690,91	17.618,18
1025	Technische Anlagen, Fahrzeuge und Maschinen		639.707,93	267.613,09	8.071,75	0,00	96.663,70	802.585,57
	010000	Gemeindeamt	24.179,13				1.480,79	22.698,34
	029000	Amtsgebäude	15.996,86				888,71	15.108,15
	163200	FF Penk Altendorf Autoankauf	408.904,20				45.433,80	363.470,40
	163400	FF Grafenbach Autoankauf		104.793,55			10.479,36	94.314,19
	423000	Soziale Wohlfahrt und Wohnbauförderung	18.914,47				3.782,89	15.131,58
	612000	Gemeindestraßen	33.701,76		8.071,75		7.057,55	18.572,46
	820000	Bauhof	4.511,85	162.819,54			8.837,63	158.493,76

MVAG	Ansatz	Bezeichnung	Buchwert 31.12.2024	Zugänge/ + Umbuchungen	Abgänge/ -	Wertaufholung+/ Wertminderung-	Abschreibung	Buchwert 31.12.2025
	821000	Fuhrpark	133.499,66				18.702,97	114.796,69
1026	Amts-, Betriebs- und Geschäftsausstattung		160.391,68	3.538,28	0,00	0,00	29.170,19	134.759,77
	010000	Gemeindeamt	2.867,02				318,50	2.548,52
	029000	Amtsgebäude	73.967,95	1.270,08			9.844,85	65.393,18
	211000	Volksschulen	43.715,84				12.758,88	30.956,96
	240000	Kindergärten	14.412,93				2.950,22	11.462,71
	250000	SNB Ausgaben Kinderbetreuungszenrum	1.583,91	1.019,00			573,25	2.029,66
	363000	Altstadtsanierung und Ortbildpflege	20.956,21				2.205,92	18.750,29
	424000	Betreubares Wohnen						
	510000	Medizinsiche Bereichsversorgung						
	820000	Bauhof	2.887,82	1.249,20			518,57	3.618,45
1027	Kulturgüter		12.109,82	0,00	0,00	0,00	504,58	11.605,24
	362000	Denkmalpflege	12.109,82				504,58	11.605,24
		Summe Aktiva	14.997.338,59	488.702,85	22.812,36	0,00	720.428,99	14.742.800,09
1311	Investitionszuschüsse von Trägern öffentlichen Rechts		-1.318.890,40	0,00	100.796,76	0,00	-78.968,47	-1.340.718,69
	029000	Amtsgebäude	-244.887,64				-5.382,72	-239.504,92
	163000	Freiwillige Feuerwehr	-43.660,00				-1.480,00	-42.180,00
	163200	FF Penk Altendorf Autoankauf	-329.552,70				-36.616,96	-292.935,74
	163400	FF Grafenbach Autoankauf			61.130,00		-6.113,00	-55.017,00
	211000	Volksschulen	-153.554,35				-8.822,50	-144.731,85
	240000	Kindergärten	-337.834,68				-10.674,07	-327.160,61
	250000	SNB Ausgaben Kinderbetreuungszenrum	-3.734,37				-1.066,96	-2.667,41
	423000	Soziale Wohlfahrt und Wohnbauförderung	-3.421,05				-684,21	-2.736,84
	612000	Gemeindestraßen			39.344,48		-596,13	-38.748,35
	710000	Land und forstwirtschaftlicher Wegebau	-6.342,39		322,28		-944,73	-5.719,94
	815000	Park- und Gartenanlagen, Kinderspielplätze	-73.863,64				-2.272,73	-71.590,91
	815100	Park- und Gartenanlagen, Kinderspielplätze	-14.772,73				-454,55	-14.318,18
	820000	Bauhof	-103.048,11				-3.772,93	-99.275,18
	851000	Abwasserbeseitigung	-4.218,74				-86,98	-4.131,76
1313	Investitionszuschüsse von Übrigen		-404.105,09	0,00	36.763,03	0,00	-11.266,71	-429.601,41
	815100	Park- und Gartenanlagen, Kinderspielplätze	-15.084,58				-464,14	-14.620,44
	851000	Abwasserbeseitigung	-389.020,51		36.763,03		-10.802,57	-414.980,97
		Summe Passiva	-1.722.995,49	0,00	137.559,79	0,00	-90.235,18	-1.770.320,10
		Saldo Aktiva/Passiva	13.274.343,10	488.702,85	160.372,15	0,00	630.193,81	12.972.479,99

Liste der nicht bewerteten Kulturgüter (Anlage 6h)

Art	Bezeichnung	Standort	Anzahl (bei Sammlungen)
Unbeweglich	Ortskapelle Landschach	Grundstücke/Sonstige	1
Unbeweglich	Waldkapelle Grafenbach	Grundstücke/Sonstige	1
Unbeweglich	Kapelle Penk	Grundstücke/Sonstige	1
Unbeweglich	Kapelle in Oberdanegg	Grundstücke/Sonstige	1

Rückstellungsspiegel (Anlage 6q)

Rückstellung	Stand 31.12.2024	Dotierungen (+)	Auflösung inkl. Verbrauch (-)	Stand 31.12.2025
Kurzfristig	0,00	0,00	0,00	0,00
Rückstellungen für Prozesskosten				
Rückstellungen für nicht konsumierte Urlaube				
Rückstellungen für ausstehende Rechnungen				
Sonstige kurzfristige Rückstellungen				
Langfristig	201.611,21	22.736,28	2.596,29	221.751,20
Rückstellungen für Abfertigungen	129.499,09	6.771,56		136.270,65
Rückstellungen für Jubiläumszuwendungen	72.112,12	15.964,72	2.596,29	85.480,55
Rückstellungen für Haftungen				
Rückstellungen für Sanierung von Altlasten				
Rückstellungen für Pensionen (Säule I)				
Sonstige langfristige Rückstellungen				
Gesamtsumme	201.611,21	22.736,28	2.596,29	221.751,20

Haftungsnachweis (Anlage 6r)

Teil A - Haftungspositionen relevant iSd Art. 15a Vereinbarung HOG

Bezeichnung der/des Haftungsnehmerin/s oder einer Gruppe gleichartiger Haftungen	Haftungsrahmen	Stand 31.12.2024	Zugänge (+)	Abgänge (-)	Stand 31.12.2025	davon Umklassifizierungen
Untergruppe 1 - Haftungen für Kredit- und Finanzinstitute						
Zwischensumme - Untergruppe 1	0,00	0,00	0,00	0,00	0,00	
Untergruppe 2 - Grundbücherlich besicherte Haftungen von Wohnbau-Darlehen						
Zwischensumme - Untergruppe 2	0,00	0,00	0,00	0,00	0,00	
Untergruppe 3 - Sonstige Wirtschaftshaftungen						
AbwVbd Mittleres Schwarzatal - Ausbau Kanal Bank Austria Nr. 400141149	272.537,66	0,00	0,00	0,00	0,00	
AbwVbd Mittleres Schwarzatal - Transportleitung Bank Austria Nr. 400142121	138.390,88	10.122,53	0,00	4.018,75	6.103,78	
AbwVbd Mittleres Schwarzatal - Transportleitung Kommunalkredit Austria AG Nr.101591	49.893,83	11.556,67	0,00	1.602,01	9.954,66	
AbwVbd Mittleres Schwarzatal - Sonstige Anlagen Kommunalkredit Austria AG Nr.101592	67.893,83	15.639,29	0,00	2.167,95	13.471,34	
AbwVbd Mittleres Schwarzatal - Transportleitungen Kommunalkredit Austria AG Nr.101593	35.013,77	7.813,89	0,00	1.008,41	6.805,48	
AbwVbd Mittleres Schwarzatal - Sonstige Anlagen Kommunalkredit Austria AG Nr.101594	53.966,85	0,00	0,00	0,00	0,00	
AbwVbd Mittleres Schwarzatal - Ausbau Kanal Kommunalkredit Austria AG Nr.103699	186.164,95	54.849,77	0,00	5.242,06	49.607,71	
AbwVbd Mittleres Schwarzatal - Ausbau Kanal Kommunalkredit Austria AG Nr.108226	157.946,03	55.224,34	0,00	4.355,10	50.869,24	
AbwVbd Mittleres Schwarzatal - Ausbau Kanal Postsparkasse Nr.1106739	72.448,46	0,00	0,00	0,00	0,00	
AbwVbd Mittleres Schwarzatal - Ausbau Kanal Kommunalkredit Austria AGNr.100366	61.560,25	0,00	0,00	0,00	0,00	
AbwVbd Mittleres Schwarzatal - Ausb.Kanal Mischwasserb. BAWAG PSK Nr. 00540	25.110,00	10.986,76	0,00	955,99	10.030,77	
AbwVbd Mittleres Schwarzatal - Ausbau Kläranlage Unicredit Bank Austria	592.150,00	0,00	0,00	0,00	0,00	
AbwVbd Mittleres Schwarzatal - Ausbau Kläranlage Raiffeisenlandesbank BA11	303.785,06	275.460,62	0,00	19.753,97	255.706,65	
Gemeindewasserleitungsverband Ternitz und Umgebung - Bauabschnitt 10 Landes-Hypo-Bank Stkm.	19.573,00	0,00	0,00	0,00	0,00	
Gemeindewasserleitungsverband Ternitz und Umgebung - Bauabschnitt 11 Kommunalkredit AG,Nr.102398	17.278,41	0,00	0,00	0,00	0,00	
Gemeindewasserleitungsverband Ternitz und Umgebung - Bauabschnitt 12 Erste Bank AG,424-12013	7.746,39	333,28	0,00	0,00	333,28	
Gemeindewasserleitungsverband Ternitz und Umgebung - Übernahme WVA Penk Spark.Pottschach,03708-417005	50.286,68	0,00	0,00	0,00	0,00	

Rechnungsabschluss 2025

Marktgemeinde Grafenbach-St.Valentin

Haftungsnachweis (Anlage 6r)

Gemeindewasserleitungsverband Ternitz und Umgebung - Übernahme WVA Penk NÖ.Landes-Hypo-Bank AG,Nr.602503992	12.480,99	12.169,89	123,70	0,00	12.293,59
Gemeindewasserleitungsverband Ternitz und Umgebung - Bauabschnitt 16 HF/Brunnen NÖ Landes-Hypo-Bank AG Nr.602505588	3.219,03	3.122,83	31,74	0,00	3.154,57
Gemeindewasserleitungsverband Ternitz und Umgebung - Bauabschnitt 17 NÖ.WWF	3.020,17	3.410,15	34,66	0,00	3.444,81
Gemeindewasserleitungsverband Ternitz und Umgebung - Bauabschnitt 19 NÖWWF	2.500,00	2.065,39	21,38	0,00	2.086,77
Gemeindewasserleitungsverband Ternitz und Umgebung - Errichtung Werkstatt und Lager RB NK Schwarzatal Mitt	89.025,00	60.797,34	0,00	3.555,33	57.242,01
Gemeindewasserleitungsverband Ternitz und Umgebung - Bauabschnitt 20/Notwasserversorgung NÖ.WWF	1.276,03	1.399,73	14,28	0,00	1.414,01
Gemeindewasserleitungsverband Ternitz und Umgebung - Bauabschnitt 21/Funk-u.Fernwirkanlage NÖ.WWF	1.780,50	2.220,06	22,61	0,00	2.242,67
Gemeindewasserleitungsverband Ternitz und Umgebung - BA31/Errichtung HB Oberdanegg Volksbank Wien	47.480,00	34.480,17	0,00	1.788,66	32.691,51
Zwischensumme - Untergruppe 3	2.272.527,77	561.652,71	248,37	44.448,23	517.452,85
Summe A1	2.272.527,77	561.652,71	248,37	44.448,23	517.452,85

Haftung der staatlichen, außerbudgetären Einheiten gem. ESVG iSd Art. 15a Vereinbarung HOG	Haftungsrahmen	Stand 31.12.2024	Zugänge (+)	Abgänge (-)	Stand 31.12.2025	davon Umklassifizierungen
Untergruppe 1 - Haftungen für Kredit- und Finanzinstitute						
Zwischensumme - Untergruppe 1	0,00	0,00	0,00	0,00	0,00	
Untergruppe 2 - Grundbücherlich besicherte Haftungen von Wohnbau-Darlehen						
Zwischensumme - Untergruppe 2	0,00	0,00	0,00	0,00	0,00	
Untergruppe 3 - Sonstige Wirtschaftshaftungen						
Zwischensumme - Untergruppe 3	0,00	0,00	0,00	0,00	0,00	
Summe A2	0,00	0,00	0,00	0,00	0,00	
Gesamtsumme A (= Summe A1 + Summe A2)	2.272.527,77	561.652,71	248,37	44.448,23	517.452,85	

Teil B - Haftungspositionen nicht relevant iSd Art. 15a Vereinbarung HOG

Bezeichnung der/des Haftungsnehmerin/s oder einer Gruppe gleichartiger Haftungen	Haftungsrahmen	Stand 31.12.2024	Zugänge (+)	Abgänge (-)	Stand 31.12.2025	davon Umklassifizierungen
Untergruppe 1 - Haftungen für Kredit- und Finanzinstitute						
Zwischensumme - Untergruppe 1	0,00	0,00	0,00	0,00	0,00	
Untergruppe 2 - Grundbücherlich besicherte Haftungen von Wohnbau-Darlehen						
Zwischensumme - Untergruppe 2	0,00	0,00	0,00	0,00	0,00	
Untergruppe 3 - Sonstige Wirtschaftshaftungen						
Zwischensumme - Untergruppe 3	0,00	0,00	0,00	0,00	0,00	
Gesamtsumme B	0,00	0,00	0,00	0,00	0,00	
Gesamtsumme Haftungen (Teil A + Teil B)	2.272.527,77	561.652,71	248,37	44.448,23	517.452,85	

Einzelnachweis über die nicht voranschlagswirksame Gebarung
gemäß § 12 (Anlage 6t)

Einzelnachweis der vermögenswirksamen Bestandskonten

Konto	Kontenbezeichnung	Stand 31.12.2024	Umsatz Soll	Umsatz Haben	Stand 31.12.2025
Veränderung der nicht voranschlagswirksamen Forderungen					
270000	Finanzamt Vorsteuerbeträge (nicht voranschlagswirksame Gebarung)	0,00	146.906,26	146.906,26	0,00
271000	Umsatzsteuer Verrechnungskonto – Gutschrift (nicht voranschlagswirksame Gebarung)	4.223,73	87.415,50	83.754,42	7.884,81
279000	Sonstige für Dritte geleistete Vorschüsse (nicht voranschlagswirksame Gebarung)	0,45	1.500,00	1.429,83	70,62
287000	Sonstige kurzfristige Forderungen (nicht voranschlagswirksame Gebarung)	0,00	439.948,46	439.948,46	0,00
	Summe	4.224,18	675.770,22	672.038,97	7.955,43
Veränderung der nicht voranschlagswirksamen Verbindlichkeiten					
360000	Umsatzsteuer (nicht voranschlagswirksame Gebarung)	0,00	76.226,98	76.226,98	0,00
361000	Erläge von/für Dienststellen der Gebietskörperschaften (nicht voranschlagswirksame Gebarung)	4.146,75	19.438,89	20.275,12	4.982,98
362000	Gehaltsabzugsgebarungen (nicht voranschlagswirksame Gebarung)	5.846,48	473.630,87	474.793,94	7.009,55
363000	Einbehaltungen und Überzahlungen von Dritten (nicht voranschlagswirksame Gebarung)	2.485,05	0,00	0,00	2.485,05
368000	Barvorlagen (nicht voranschlagswirksame Gebarung)	17.400,00	17.400,00	17.400,00	17.400,00
369000	Sonstige Erläge (nicht voranschlagswirksame Gebarung)	1.955,84	42.576,95	42.546,15	1.925,04
379000	Sonstige Verbindlichkeiten (nicht voranschlagswirksame Gebarung)	0,00	848.205,91	848.205,91	0,00
	Summe	31.834,12	1.477.479,60	1.479.448,10	33.802,62

Einzelnachweis der finanzierungswirksamen Vorschuss- und Verwahrgeldkonten

(inkl. anteiliger Kundenforderungen und Lieferantenverbindlichkeiten)

Konto	Kontenbezeichnung	Stand 31.12.2024	Umsatz Soll	Umsatz Haben	Stand 31.12.2025
Veränderung der nicht voranschlagswirksamen Forderungen					
270000	USt.-Vorsteuer	-1.699,05	146.906,26	146.134,43	-2.470,88
271000	Finanzamt Abrechnung	4.223,73	83.754,42	87.415,50	7.884,81
279000	Sonstige Vorschüsse	0,45	1.429,83	1.500,00	70,62
287000	Bankomatverrechnung	0,00	799,70	799,70	0,00
287777	Kassabestandsveränderungen	0,00	439.148,76	439.148,76	0,00
	Summe	2.525,13	672.038,97	674.998,39	5.484,55
Veränderung der nicht voranschlagswirksamen Verbindlichkeiten					
360000	USt.-Mehrwertsteuer	-2.147,82	76.387,11	76.226,98	-1.987,69
361000	Werbeabgabe	-26,00	767,00	741,00	0,00
361200	NÖ.-Seuchenvorsorgeabgabe	3.463,32	16.439,87	15.767,89	4.135,30
361300	Nächtigungstaxe	345,00	3.095,00	2.930,00	510,00
362000	Lohnsteuer	0,00	104.743,11	104.743,11	0,00
362099	Kommunalsteuer Gehaltsabzugsgebarungen (nicht voranschlag)	0,00	748,96	748,96	0,00
362100	BVA aktive Mandatare	0,00	13.946,74	13.946,74	0,00
362200	BVA aktive Beamte	0,00	250.102,75	250.102,75	0,00
362300	Gebietskrankenkasse	18.685,21	72.916,46	80.572,69	11.028,98
362400	Beamtenversicherung	0,00	150,00	150,00	0,00
362500	Dienstgeberbeitrag	0,00	27.182,26	27.182,26	0,00
362700	Gewerkschaftsbeiträge	977,86	4.003,44	3.974,38	1.006,92
362710	Personalvertreterumlage	244,25	1.000,22	992,90	251,57
363000	Hafrücklässe	2.485,05	0,00	0,00	2.485,05
368000	Jagd pachtschilling	17.400,00	17.400,00	17.400,00	17.400,00
369000	Stempelgebühren	426,40	2.047,00	1.979,40	494,00
369100	Abgabeneinzahlungen	0,00	470,80	470,20	0,60
369200	Exekutionsausgaben	-625,55	378,82	223,00	-469,73
369500	Siedlungsgen. Startwohnungen,Kaution	1.356,44	0,00	0,00	1.356,44
369600	Klubbeiträge SPÖ	0,00	29.985,52	29.985,52	0,00
369700	Klubbeiträge ÖVP	0,00	9.918,83	9.918,83	0,00
379000	Zahllast Finanzamt	0,00	16.691,42	16.691,42	0,00
379099	Nettobezug	0,00	831.514,49	831.514,49	0,00
	Summe	42.584,16	1.479.889,80	1.486.262,52	36.211,44

Personaldaten iSd ÖStp (Anlage 4)

Gruppe 1 - gesamt	Dienstverhältnis zu Gemeinde, dienstleistend in einer Dienststelle, bezahlt aus dem Budget von Gemeinde		Personalaufwendungen				
	Köpfe ³⁾	VBÄ ³⁾	davon melden Gemeinden optional				gesamt
Bezüge (Unterklasse 50-52)			Nebengebühren (Unterklasse 56)	Dienstgeberbeiträge (Unterklasse 58)	Weitere Aufwendungen	Kontenklasse 5 ²⁾	
Beamtinnen und Beamte	k.A.	k.A.	0,00				
Vertragsbedienstete	19,00	17,10	856.076,62				
KV-Bedienstete (Kollektivvertrag)	k.A.	k.A.	50.203,54				
Nicht zuordenbar	k.A.	k.A.					
Summe	19,00	17,10	906.280,16	0,00	216.265,17	0,00	1.122.545,33
darunter (Teilmengen der Gruppe 1)			Länder und Gemeinden melden optional				
	Köpfe ³⁾	VBÄ ³⁾	Bezüge (Unterklasse 50-52)	Nebengebühren (Unterklasse 56)	Dienstgeberbeiträge (Unterklasse 58)	Weitere Aufwendungen	Kontenklasse 5 ²⁾
Musikschullehrerinnen und -lehrer	k.A.	k.A.					
Elementarpädagoginnen und -pädagogen	k.A.	k.A.					
Bedienstete nicht-ausgliederter Krankenanstalten	k.A.	k.A.					
Lehrlinge	k.A.	k.A.					
Summe	k.A.	k.A.					

Gruppe 2 - gesamt	Dienstverhältnis zu Gemeinde, nicht dienstleistend bei Gemeinde ¹⁴ , bezahlt aus dem Budget von Gemeinde		Personalaufwendungen				
	Köpfe ³⁾	VBÄ ³⁾	davon melden Gemeinden optional				gesamt
Bezüge (Unterklasse 50-52)			Nebengebühren (Unterklasse 56)	Dienstgeberbeiträge (Unterklasse 58)	Weitere Aufwendungen	Kontenklasse 5 ²⁾	
Beamtinnen und Beamte	k.A.	k.A.					
Vertragsbedienstete	k.A.	k.A.					
Nicht zuordenbar	k.A.	k.A.					
Summe	k.A.	k.A.					

Beamtinnen und Beamte - Pensionistinnen und Pensionisten zum 31.12.2025			
	Köpfe ³⁾	Ø-Pensionshöhe / Mt. ⁴⁾	
Ruhegenussbezieherinnen und -bezieher	k.A.		
Hinterbliebene ⁵⁾	k.A.		
Neue Ruhegenussbezieherinnen und -bezieher im Bezugsjahr 2025			
	Köpfe ³⁾	Ø-Pensionsantrittsalter	Ø-Pensionshöhe / Mt. ⁴⁾
Alterspension ⁶⁾	k.A.		
Dienstunfähigkeit ⁷⁾	k.A.		
vorzeitige Pensionierung mit Abschlag ⁸⁾	k.A.		
vorzeitige Pensionierung ohne Abschlag ⁹⁾	k.A.		
Pensionierungen gesamt	k.A.	0,0	0,0
Gesamter Pensionsaufwand für das Bezugsjahr 2025	34.359,44		
<p>1) gemäß den Vorgaben in Artikel 14 Abs. 2 lit. c OStP 2012 2) Personalrückstellungen und Sachbezüge sind in diese Anlage nicht aufzunehmen 3) Aus Datenschutzgründen wird dieses Feld erst ab 6 betroffenen Personen ausgewiesen 4) Durchschnittspension im Dezember laut Personalstatistik-Festlegungen ohne Sonderzahlungen, ohne Pflegegeld und ohne sonstige Transferleistungen; brutto 5) Witwen-, Witwer-, Waisenversorgungsbezüge und vergleichbare Leistungen 6) Ruhebezüge aufgrund eines Übertritts in den Ruhestand oder einer vergleichbaren Regelung iSd § 13 BDG 1979 7) Ruhebezüge aufgrund einer Ruhestandsversetzung wegen dauernder Dienstunfähigkeit iSd § 14 BDG 1979 8) Ruhebezüge aufgrund einer vorzeitigen Ruhestandsversetzung mit Abschlag iSd §§ 15b, 15c oder 236d BDG 1979 9) Ruhebezüge aufgrund einer vorzeitigen Ruhestandsversetzung ohne Abschlag 10) Inkl. Musikschullehrerinnen und -lehrer sowie Elementarpädagoginnen und -pädagogen 11) Darunter sind Personalgestellungen bei Beteiligungen iSd § 23 VRV 2015 sowie sonstige Personalgestellungen, zB bei anderen Gebietskörperschaften und Körperschaften öffentlichen Rechts zu verstehen.</p>			

Dienstpostenplan

Dienstpostenplan

Verwendungszweig <small>(NÖ GBedG 2025)</small>	Verwendung <small>(NÖ GBedG 2025)</small>	Bezeichnung des Dienstzweiges <small>(GBDO/GVBG)</small>	Dienstzweig Nr. / <small>(GBDO/GVBG)</small>	Tätigkeitsprofil <small>(NÖ GBedG 2025)</small>	Zahl der Dienstposten	Verwendungs- bzw. Entlohnungsgruppe		Zahl der Funktionsdienstposten	Art des Funktionsdienstpostens		Bezeichnung	Funktionsgruppe		Personalzulage	Hinweis
						<small>(GBDO/GVBG)</small>	<small>(NÖ GBedG 2025)</small>		<small>(§ 2 Abs. 3 lit. a - d GBDO)</small>	<small>(§ 6 Abs. 3 Z 1 - 4 NÖ GBedG 2025)</small>		<small>(GBDO/GVBG)</small>	<small>(NÖ GBedG 2025)</small>		
Verwaltungsdienst	Gehobener Dienst	Gehobener Verwaltungsdienst	56 /	4.2.	1	6	/ V2	1	a / 1	Amtsleiter	9	/ FL2	ja		
Verwaltungsdienst	Fachdienst	Verwaltungsfachdienst	71 /	4.1.	3	5	/ V1		/			/			
Technischer Dienst	Fachdienst	Facharbeiter	2 /	3.1.	4	5	/ T1		/			/			
Assistenzdienst	Assistenzdienst	Angelernter Arbeiter	11 /	2.1.	1	3	/ A2		/			/			
Elementar- und sozialpädagogischer Dienst	Fachdienst	Kindergartenhilfsdienst	12 /	7.1.	6	3	/ P1		/			/			
Assistenzdienst	Assistenzdienst	Schulwart	16 /	2.1.	2	2	/ A2		/			/			
Assistenzdienst	Assistenzdienst	Fürsorgehilfsdienst	79 /	2.1.	1	4	/ A2		/			/			
Verwaltungsdienst	Höherer Dienst	Höherer Verwaltungsdienst	44 /	4.3.	1	7	/ V3		/			/			
			/			/			/			/			

Nachweis über Personalaufwand VRV2015

Gruppe	Abschnitt	Ansatz	Vertragsbedienstete I 510000 - 510999	Vertragsbedienstete II 511000 - 511999	Arbeiter ganzjährig beschäftigt 521000 - 521999	Arbeiter nicht ganzjährig beschäftigt 523000 - 523999	DGB für Finanzamt (FLAB) 580000 - 580999	Leistungen aus der Selbstträgerschaft 582000 - 582999	Pension und sonstige Ruhebezüge 760000 - 760999	Gesamtsumme
0	00	000000 Gemeindeamt						6.353,60	22.261,28	28.614,88
	01	010000 Gemeindeamt	285.017,70	29.412,83	7.461,72		8.460,56	58.517,63		388.870,44
		010100 Gemeindeamt				3.098,96		648,66		3.747,62
	08	080000 Pensionen							12.098,16	12.098,16
	Summe Gruppe 0			285.017,70	29.412,83	7.461,72	3.098,96	8.460,56	65.519,89	34.359,44
2	21	211000 Volksschulen		12.758,84		1.719,91	535,71	3.086,46		18.100,92
	24	240000 Kindergärten		214.878,48	10.987,47	15.133,01	8.916,93	51.639,30		301.555,19
	Summe Gruppe 2				227.637,32	10.987,47	16.852,92	9.452,64	54.725,76	
4	42	423100 Essen auf Rädern				11.031,57	149,55	2.346,80		13.527,92
		424000 Betreubares Wohnen		28.755,56		770,90	1.063,94	6.240,14		36.830,54
	Summe Gruppe 4				28.755,56		11.802,47	1.213,49	8.586,94	
6	61	612000 Gemeindestraßen		274.413,74			7.749,45	57.240,08		339.403,27
	Summe Gruppe 6				274.413,74			7.749,45	57.240,08	
8	85	852100 Grünschnittbeseitigung		10.839,47			306,12	2.261,28		13.406,87
	Summe Gruppe 8				10.839,47			306,12	2.261,28	
Summe gesamt			285.017,70	571.058,92	18.449,19	31.754,35	27.182,26	188.333,95	34.359,44	1.156.155,81

Nachweis Vermögen mit abgeänderter Nutzungsdauer

Konto	Bezeichnung	Nutzungsdauer lt. VRV	Abweichende Nutzungsdauer	Begründung
3/0450001/00001	Bauabschnitt I	50,0	40,0	laut Anlagennachweis
3/0450001/00002	Bauabschnitt II	50,0	40,0	laut Anlagenverzeichnis
3/0450001/00003	Bauabschnitt III	50,0	40,0	laut Anlagennachweis

Querschnitt (Anlage 5b)

RQS-Pos.	Zuordnung MVAG bzw. VHH-Code	Bezeichnung	Anmerkungen	Gesamt-Haushalt	Haushalt ohne Quasi-KG	Quasi-KG ²
Mittelaufbringung (Erträge bzw. Einzahlungen und erhaltene Kapitaltransfers)						
10	3111	Einzahlungen aus eigenen Abgaben		462.473,78	462.473,78	
11	2112	Erträge aus Ertragsanteilen		2.373.870,84	2.373.870,84	
12	2113, 2114, 2115	Erträge aus Gebühren, Leistungen, Besitz und wirtschaftlicher Tätigkeit		724.460,70	101.918,72	622.541,98
13	2116	Erträge aus Veräußerungen und sonstige Erträge	ohne Gruppe (Konto) 806, 807, 899	276.181,91	267.867,68	8.314,23
14	2117	Nicht finanzierungswirksame operative Erträge	ohne Gruppe (Konto) 817, 819, 891			
15	212x	Erträge aus Transfers	ohne Gruppe (Konto) 813	852.937,04	852.937,04	
16	213x	Finanzerträge	ohne Gruppe (Konto) 818, 821, 825, 826	25.593,34	25.593,34	
17	131x	Erhaltene Kapitaltransfers (VHH Zugang)		137.559,79	100.796,76	36.763,03
19	Summe 1 (Mittelaufbringung bereinigt)³			4.853.077,40	4.185.458,16	667.619,24
Mittelverwendung (Aufwendungen)						
20	2211, 2212, 2213	Finanzierungswirksamer Personalaufwand		1.122.545,33	1.109.096,78	13.448,55
21	2221 - 2225	Finanzierungswirksamer Sachaufwand	ohne Gruppe (Konto) 799	1.286.647,74	945.916,43	340.731,31
22	2226	Verluste aus dem Abgang von Anlagevermögen, Rückstellungen für ausstehende Rechnungen	nur Gruppe (Konto) 683, 688	22.812,36	22.812,36	
23	223x	Transferaufwand	ohne Gruppe (Konto) 696, 761	2.038.953,98	1.750.814,78	288.139,20
24	224x	Finanzaufwand	ohne Gruppe (Konto) 652, 654, 682, 694, 697, 699	69.713,09	65.571,36	4.141,73
29	Summe 2 (Mittelverwendung bereinigt)³			4.540.672,50	3.894.211,71	646.460,79
Vermögensbildung (Sachanlagevermögen), inkl. Vorräte						
30	1010, 102x	Immaterielle Vermögenswerte und Sachanlagen (VHH Zugang) ⁴	ohne Gruppe (Konto) 090-098, 280	488.702,85	460.196,79	28.506,06
31	1010, 102x	Immaterielle Vermögenswerte und Sachanlagen (VHH Abgang) ⁴	ohne Gruppe (Konto) 090-098, 280; Abgang mit Minus erfassen	-22.812,36	-22.812,36	
32	1141	Vorräte (Saldo) (VHH Zugang - Abgang)				
39	Summe 3 (Vermögensbildung bereinigt)³			465.890,49	437.384,43	28.506,06
49	Saldo = Summe 1 - Summe 2 - Summe 3			-153.485,59	-146.137,98	-7.347,61

RQS-Pos.	Zuordnung MVAG bzw. VHH-Code	Bezeichnung	Anmerkungen	Gesamt-Haushalt	Haushalt ohne Quasi-KG	Quasi-KG ²
Überrechnung Quasi-Kapitalgesellschaften (Quasi-KG) gemäß ESVG						
50	2301, 2116	Entnahmen von Haushaltsrücklagen	nur Gruppe (Konto) 893, 894, 895, 899	n.a.	n.a.	72.170,91
51	2401, 2225	Zuweisungen an Haushaltsrücklagen	nur Gruppe (Konto) 793, 794, 795, 799	n.a.	n.a.	-2.521,58
52	332x	Einzahlungen aus der Rückzahlung von Darlehen sowie gewährten Vorschüssen	ohne Gruppe (Konto) 280-282	n.a.	n.a.	
53	342x	Auszahlungen aus der Gewährung von Darlehen sowie gewährten Vorschüssen	ohne Gruppe (Konto) 280-282	n.a.	n.a.	
54	351x	Einzahlungen aus der Aufnahme von Finanzschulden		n.a.	n.a.	
55	361x	Auszahlungen aus der Tilgung von Finanzschulden		n.a.	n.a.	-64.782,93
56	333x	Erhaltene Kapitaltransfers (Einzahlungen)		n.a.	n.a.	38.656,37
57	131x	Erhaltene Kapitaltransfers (VHH Zugang)		n.a.	n.a.	-36.763,03
59	Überrechnung Quasi-KG Summe aus Position 49 (Quasi-KG) und Position 50 bis 57 (Quasi-KG)			n.a.	n.a.	-587,87
60	Finanzierungssaldo („vorläufiges Maastricht-Ergebnis“) ¹ Summe aus Position 49 (Haushalt ohne Quasi-KG) und Position 59 (Quasi-KG)			n.a.	-146.725,85	n.a.
61	Erläuterungen der Gebietskörperschaft (optional)					

1) Der Finanzierungssaldo gemäß Pos. 60 kann vom Beitrag der Gemeinde zum Maastricht-Saldo abweichen. Entsprechend den Bestimmungen des Artikel 14 Abs. 2 lit. b Z. 1 iVm Artikel 15 Abs. 1 Österreichischer Stabilitätspakt sind die Daten der Gemeinden (außer Wien) zusammengefasst durch das Land an Statistik Austria zu melden, das ausgewiesene Einzelergebnis der Gemeinde hat nur bedingte Aussagekraft für das Gesamtergebnis der Haushaltskoordinierung.

2) Quasi-Kapitalgesellschaften außerhalb des Sektors Staat gemäß ESVG (Ansatz 85-86).

3) Mittelaufbringung und -verwendung sowie Vermögensbildung bereinigt näherungsweise im Sinne der Einnahmen und Ausgaben gemäß ESVG.

4) VHH Zugang/Abgang der Vermögensrechnung gemäß Anlage 6g - Anlagenspiegel

Erläuterung Abweichung gegenüber
Ergebnis- und Finanzierungsvoranschlag

Haushaltskonto	Bezeichnung	HH	Buchungen	- Voranschlag	- Übertragung	= Abweichung	Betrag	Beschluss und Begründung
Mittelaufbringung	Abweichung über 20.000,00 und mehr als 5,00%							
612000	Gemeindestraßen							
6/612000+871000	Beihilfen aus Bedarfszuweisungen	EHH	100.000,00	60.000,00	0,00	40.000,00	40.000,00	26.03.2026 Sonderbedarfszuweisung erhalten
	Beihilfen aus Bedarfszuweisungen	FHH	100.000,00	60.000,00	0,00	40.000,00	40.000,00	26.03.2026 Sonderbedarfszuweisung erhalten
6/612000+895001	Entnahmen von allgemeinen Haushaltsrücklagen	EHH	12.528,61	40.700,00	0,00	-28.171,39	-28.171,39	26.03.2026 weniger Sparbuchrücklagen verwendet
815000	Park-und Gartenanlagen, Kinderspielplätze							
6/815000+894001	Entnahmen von zweckgebundenen Haushaltsrücklagen	EHH	7.827,52	37.800,00	0,00	-29.972,48	-29.972,48	26.03.2026 weniger Aufwendungen in 2025 als geplant
820000	Bauhof							
6/820000+871000	Kapitaltransfers aus Gemeinde-Bedarfszuweisungsmitteln	EHH	60.000,00	100.000,00	0,00	-40.000,00	-40.000,00	26.03.2026 Sonderbedarfszuweisung bei Straßenbau erhalten
	Kapitaltransfers aus Gemeinde-Bedarfszuweisungsmitteln	FHH	60.000,00	100.000,00	0,00	-40.000,00	-40.000,00	26.03.2026 Sonderbedarfszuweisung bei Straßenbau erhalten
6/820000+895001	Entnahmen von allgemeinen Haushaltsrücklagen	EHH	66.850,52	26.800,00	0,00	40.050,52	40.050,52	26.03.2026 mehr Sparbuchrücklagen verwendet
925000	Ertragsanteile an gemeinschaftlichen Bundesabgaben							
2/925000+859400	Ertragsanteile nach dem ABVS	EHH	2.373.870,84	2.250.000,00	0,00	123.870,84	123.870,84	26.03.2026 mehr EA erhalten als erwartet.
	Ertragsanteile nach dem ABVS	FHH	2.373.870,84	2.250.000,00	0,00	123.870,84	123.870,84	26.03.2026 mehr EA erhalten als erwartet.
990000	Überschüsse und Abgänge							
2/990000+895077	Entnahmen von allgemeinen Haushaltsrücklagen	EHH	127.418,52	408.200,00	0,00	-280.781,48	-280.781,48	26.03.2026 besseres HH-Potential als erwartet
	Summe Mittelaufbringung Ergebnishaushalt		2.748.496,01	2.923.500,00	0,00	-175.003,99	-175.003,99	
	Summe Mittelaufbringung Finanzierungshaushalt		2.533.870,84	2.410.000,00	0,00	123.870,84	123.870,84	

Haushaltskonto	Bezeichnung	HH	Buchungen	- Voranschlag	- Übertragung	= Abweichung	Betrag	Beschluss und Begründung
Mittelverwendung Abweichung über 20.000,00 und mehr als 5,00%								
815000	Park-und Gartenanlagen, Kinderspielplätze							
5/815000-001000	Unbebaute Grundstücke	FHH	47,00	30.000,00	0,00	-29.953,00	-29.953,00	26.03.2026 Generationenpark 2025 keine Aufwendungen
816000	Öffentliche Beleuchtung und Uhren							
1/816000-619000	Instandhaltung der Straßenbeleuchtung	EHH	51.418,29	26.000,00	0,00	25.418,29	25.418,29	26.03.2026 mehr Instandhaltungsausgaben als erwartet bei VA
	Instandhaltung der Straßenbeleuchtung	FHH	51.418,29	26.000,00	0,00	25.418,29	25.418,29	26.03.2026 mehr Instandhaltungsausgaben als erwartet bei VA
Summe Mittelverwendung Ergebnishaushalt			51.418,29	26.000,00	0,00	25.418,29	25.418,29	
Summe Mittelverwendung Finanzierungshaushalt			51.465,29	56.000,00	0,00	-4.534,71	-4.534,71	

Seite	Inhalt
3	Deckblatt
9	Vorbericht
23	Nachweis der liquiden Mittel (Kassenbestand)
27	Ergebnishaushalt Gesamt 1. Ebene (Anlage 1a) - interne Vergütungen enthalten
31	Finanzierungshaushalt Gesamt 1. Ebene (Anlage 1b) - interne Vergütungen enthalten
35	Ergebnishaushalt Gesamt 1. und 2. Ebene (Anlage 1a) - interne Vergütungen enthalten
39	Finanzierungshaushalt Gesamt 1. und 2. Ebene (Anlage 1b) - interne Vergütungen enthalten
47	Ergebnishaushalt Bereichsbudget 1. und 2. Ebene (Anlage 1a)
69	Finanzierungshaushalt Bereichsbudget 1. und 2. Ebene (Anlage 1b)
111	Vermögenshaushalt (Anlage 1c)
117	Nettovermögensveränderungsrechnung (Anlage 1d)
121	Haushaltspotential (aufbauend auf der Ergebnisrechnung)
127	Korrektur Haushaltspotential VJ
133	Ergebnis- und Finanzierungsrechnung Detailnachweis
199	Nachweis der Investitionstätigkeit
213	Nachweis der sonstigen Investitionen (nur VC 2)
217	Nachweis Kundenforderungen
221	Nachweis Lieferantenverbindlichkeiten
227	Nachweis über Transferzahlungen (Anlage 6a)
231	Nachweis über Haushaltsrücklagen und Zahlungsmittelreserven (Anlage 6b)
235	Einzelnachweis über Finanzschulden und Schuldendienst (Anlage 6c)
241	Anlagenspiegel nach Ansatz (Anlage 6g)
245	Liste der nicht bewerteten Kulturgüter (Anlage 6h)
249	Rückstellungsspiegel (Anlage 6q)
253	Haftungsnachweis (Anlage 6r)
259	Einzelnachweis über die nicht voranschlagswirksame Gebarung gemäß § 12 (Anlage 6t)
263	Personaldaten iSd ÖStp (Anlage 4)
269	Dienstpostenplan
273	Nachweis über Personalaufwand VRV2015
277	Nachweis Vermögen mit abgeänderter Nutzungsdauer
281	Querschnitt (Anlage 5b)
285	Erläuterung Abweichung gegenüber Ergebnis- und Finanzierungsvoranschlag