

Marktgemeinde Grafenbach-St.Valentin

# Voranschlag 2026



Deckblatt



## Abschrift der öffentlichen Kundmachung

Der Entwurf des Voranschlages 2026 liegt durch 2 Wochen in der Zeit vom 17.11.2025 bis 01.12.2025 während der Amtsstunden beim Gemeindeamt zur öffentlichen Einsicht auf.

Während dieser Zeit können Stellungnahmen dazu beim Gemeindeamt schriftlich eingebracht werden.

Die öffentliche Sitzung des Gemeinderates über den Voranschlag findet am 11.12.2025 um 18.00 Uhr im Gemeindeamt Grafenbach-St. Valentin statt.

Angeschlagen am: 17.11.2025

Abgenommen am: 02.12.2025

\_\_\_\_\_  
Die Bürgermeisterin:

Mag. Sylvia Kögler

## A) Gemeindesteuern

– Grundsteuer A v. Inland- u. forstw. Betrieben	500 v. H. d. Bemessungsgrundlage
– Grundsteuer B v. Grundstücken	500 v. H. d. Bemessungsgrundlage
– Kommunalsteuer	3 v. H. d. Bemessungsgrundlage
– Hundeabgabe laut Verordnung des Gemeinderates vom	11.12.2025
a) Nutzhunde	6,54 €
b) alle übrigen Hunde	30,00 €
c) alle Hunde mit Gefährdungspotenzial	100,00 €
– Lustbarkeitsabgabe laut Verordnung des Gemeinderates vom	02.12.2010
– Gebrauchsabgabe laut Verordnung des Gemeinderates vom	10.12.2024
– Abfallwirtschaftsabgabe laut Verordnung des Gemeinderates vom	10.12.2024
– Aufschließungsabgabe laut Verordnung des Gemeinderates vom	11.12.2025
o Einheitssatz	650,00 €
– Nächtigungstaxe pro Nächtigung	2,60 €

## B) Gebühren

– Kanalgebühren laut Kanalabgabeordnung vom	11.12.2025
– Abfallwirtschaftsgebühren laut Abfallwirtschaftsverordnung vom	10.12.2024
– Marktstandsgebühren laut Verordnung vom	20.08.1987

## C) Sonstige Abgaben

- Verwaltungsbgaben
- Kommissionsgebühren

Gemeinderatsbeschlüsse zum Voranschlag  
Gemäß § 73 NÖ Gemeindeordnung

der Marktgemeinde Grafenbach-St. Valentin vom 11.12.2025  
für das Haushaltsjahr 2026

1.Voranschlag

Als Grundlage der Gebarung des Gemeindehaushaltes im Haushaltsjahr 2026 werden die im beigeschlossenen Voranschlag bei den einzelnen Haushaltsstellen vorgesehenen Bruttoausgaben und Bruttoeinnahmen festgesetzt

2. Kassenkredit

Zur rechtzeitigen Leistung von Ausgaben kann die Gemeinde einen Kassenkredit in der Höhe von einem Zehntel der veranschlagten Einnahme des ordentlichen Haushaltes aufnehmen

3.Dienstpostenplan

Die Besetzung von Dienstposten der Gemeinde, ihrer Anstalten und Betriebe darf ebenso wie die Besoldung der Bediensteten nur nach dem beigeschlossenen Dienstpostenplan erfolgen.





Vorbericht  
- interne Anlage b



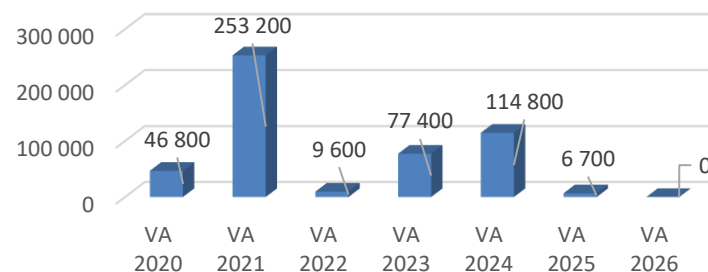
# Vorbericht zum Voranschlag 2026 gemäß § 3 der NÖ Gemeindehaushaltsverordnung (NÖ GHVO)

## Entwicklung des Haushaltspotentials

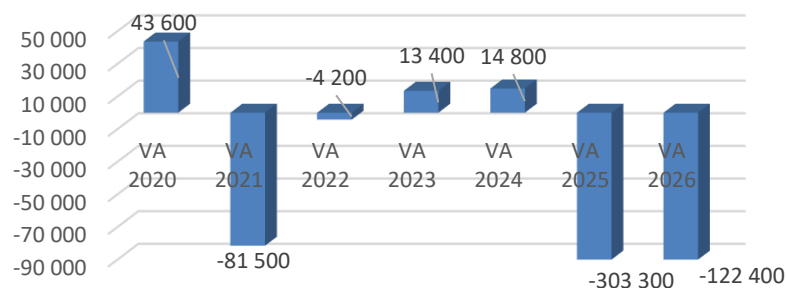
Erläuterung: Das Haushaltspotential hat seine Grundlage in § 67 Z. 11 der NÖ Gemeindeordnung 1973 (NÖ GO 1973) und ist erstmals im Voranschlag 2020 auszuweisen. Die Angaben zu den Vorjahren entfallen daher.

Haushaltspotential: Differenz der wiederkehrenden Mittelaufbringungen abzüglich der wiederkehrenden Mittelverwendungen unter Berücksichtigung der entsprechenden Forderungen und Verbindlichkeiten. Das Haushaltspotenzial ist eine wichtige Kenngröße und gibt die aktuelle Leistungsfähigkeit der Gemeinde wieder. Das schafft Vergleichbarkeit mit der bisherigen Rechtslage, aus der Überschüsse und Abgänge abzuleiten waren und dient der Transparenz.

Entwicklung des kumulierten  
Haushaltspotentials



Entwicklung des jährlichen  
Haushaltspotentials



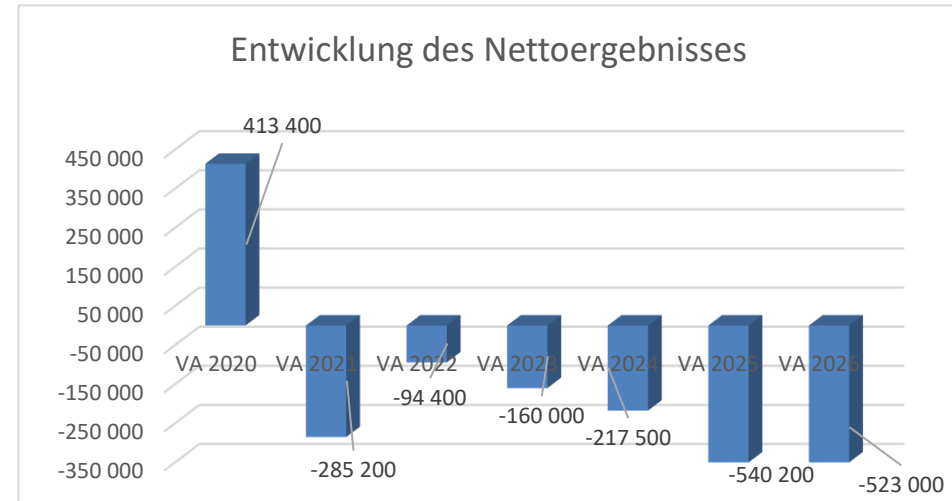
## Entwicklung des Nettoergebnisses

### Erläuterung:

Beim Nettoergebnis handelt es sich um das Ergebnis des Ergebnisvoranschlags und ist erstmals für das Haushaltsjahr 2020 auszuweisen.

Ein positives Nettoergebnis (SA0) bedeutet, dass die Erträge voraussichtlich ausreichend sein werden, die Aufwendungen für die kommunalen Leistungen (inklusive des Werteverzehrs des Anlagevermögens in Form der Abschreibungen) abzudecken.

Ein negatives Nettoergebnis heißt, dass dies nicht zur Gänze (in der Höhe des negativen Wertes) möglich ist.

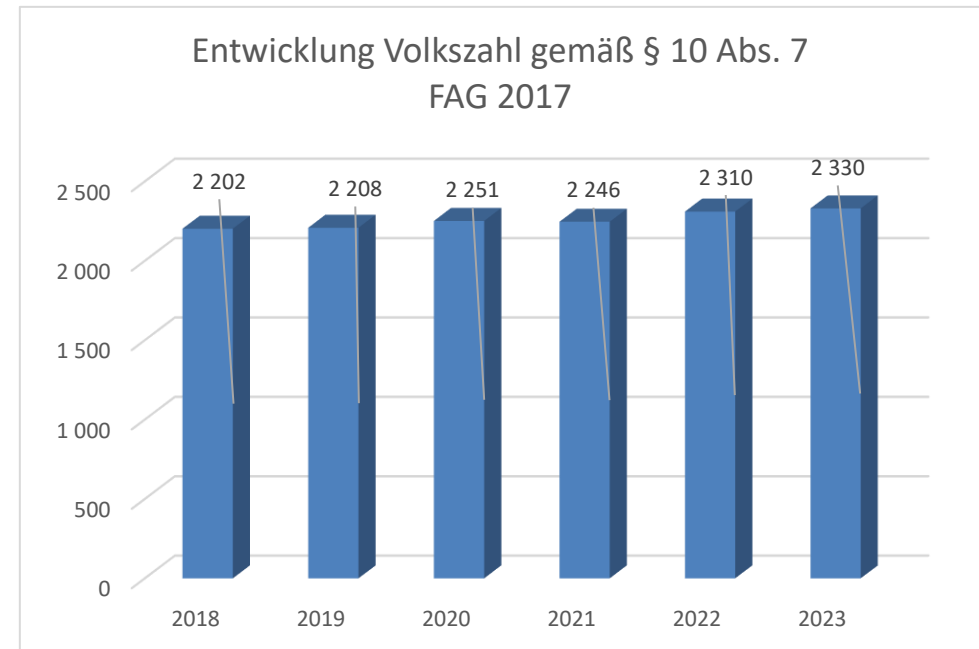


## Entwicklung der Volkszahl gemäß § 10 Abs. 7 FAG 2017, BGBl. I Nr. 116/2016 in der Fassung BGBl. I Nr. 106/2018

### Erläuterung:

Die Volkszahl gemäß § 10 Abs. 7 FAG 2017 wird jährlich von der Bundesanstalt Statistik Austria zum Stichtag 31. Oktober festgestellt und wirkt mit dem Beginn des übernächsten Kalenderjahres. Sie dient für die Berechnung der Abgabenertragsanteile und darf nicht automatisch mit der Volkszahl für die Berechnung der Gemeinderatsmandate verwechselt werden.

Eine Erhöhung bzw. Verminderung der Volkszahl (jährlich) ist ein wesentlicher Indikator für die Berechnung der Abgabenertragsanteile.

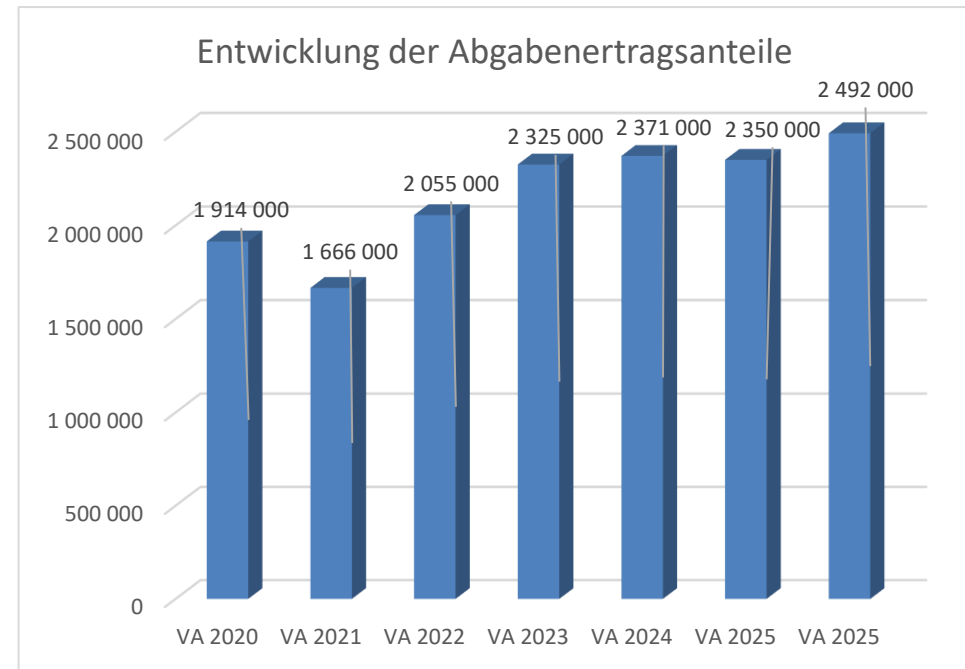


## Entwicklung der Abgabenertragsanteile

### Erläuterung:

Die Gebietskörperschaften (Bund, Länder und Gemeinden) erhalten auf Basis des aktuellen Finanzausgleichs aus den gemeinschaftlichen Bundesabgaben (z.B. Umsatzsteuer, Körperschaftssteuer, Lohnsteuer, Versicherungssteuer, Mineralölsteuer, Normverbrauchsabgabe, Tabaksteuer udgl.) entsprechende Anteile. Im Bereich der Gemeinden spielen dabei die Volkszahl und der abgestufte Bevölkerungsschlüssel eine besondere Rolle. Die sogenannten „Abgabenertragsanteile“ bilden in den meisten Gemeinden die wichtigste Einnahmequelle.

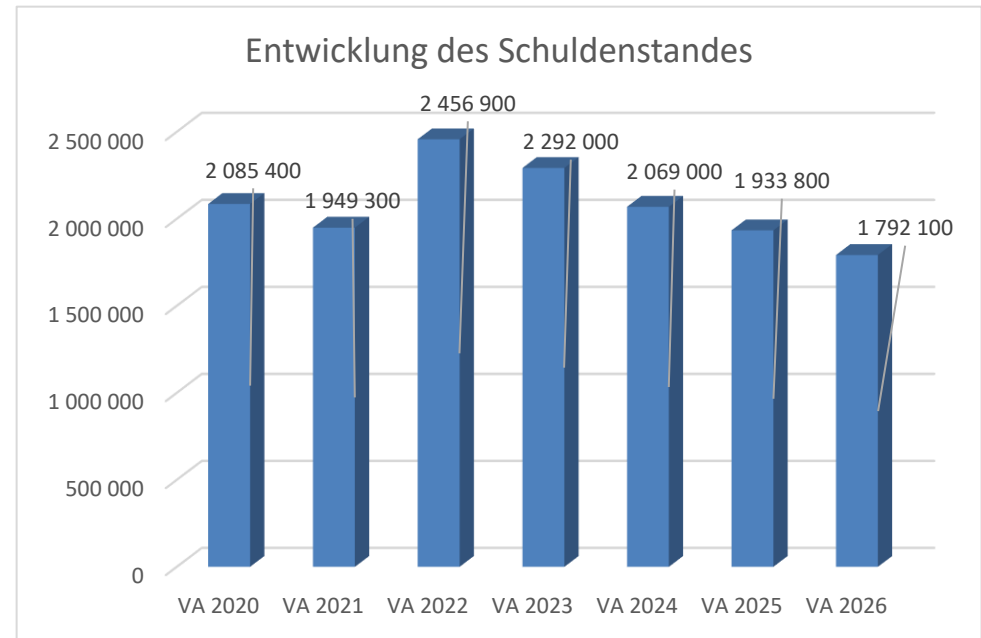
Ein Steigen der Abgabenertragsanteile weist auch auf eine Erhöhung der Volkszahl hin.



## Entwicklung des Schuldenstandes

### Erläuterung:

Die Entwicklung des Schuldenstandes zeigt auf, inwieweit der Schuldenstand über die Jahre erhöht oder reduziert wird.



## Entwicklung der Rücklagen mit und ohne Zahlungsmittelreserve

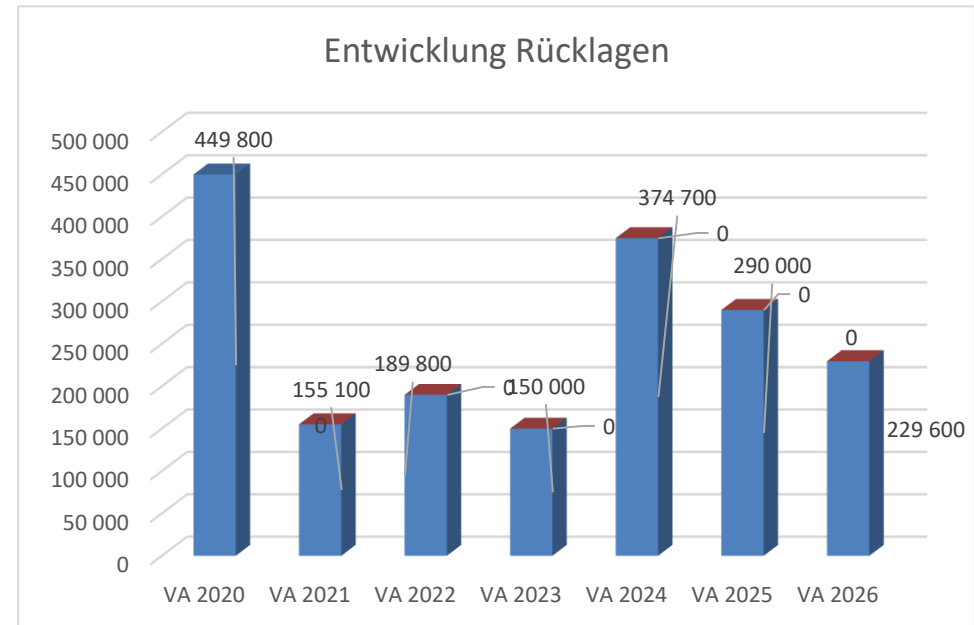
### Erläuterung:

Die Entwicklung der Rücklagen zeigt an, inwieweit Rücklagen vorhanden sind und ob Rücklagen aufgebaut bzw. aufgebraucht werden.

Blauer Balken Rücklagen mit Zahlungsmittelreserve.

Roter Balken Rücklagen ohne Zahlungsmittelreserve.

Nicht enthalten ist hierbei die Haushaltspotential Rücklage.





## Entwicklung der Leasingverpflichtungen

### Erläuterung:

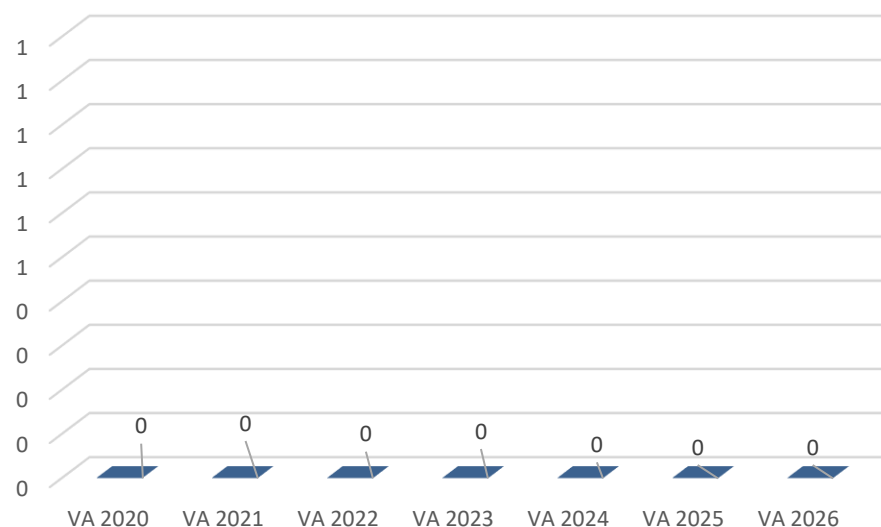
Bei den Leasingverpflichtungen handelt es sich nicht um Finanzschulden (z.B. Darlehen), sondern um Verwaltungsschulden. Unabhängig davon stellen Leasingverbindlichkeiten Leistungsverpflichtungen für die Gemeinden dar und sind daher bei einer allfälligen Finanzlagenberechnung entsprechend zu berücksichtigen.

Die Leasingverpflichtungen sind mit Beginn des Jahres 2020 in einer eigenen Anlage gemäß VRV 2015 festzuhalten.

### Begründung durch die Gemeinde:

Es gibt keine Leasingverpflichtung.

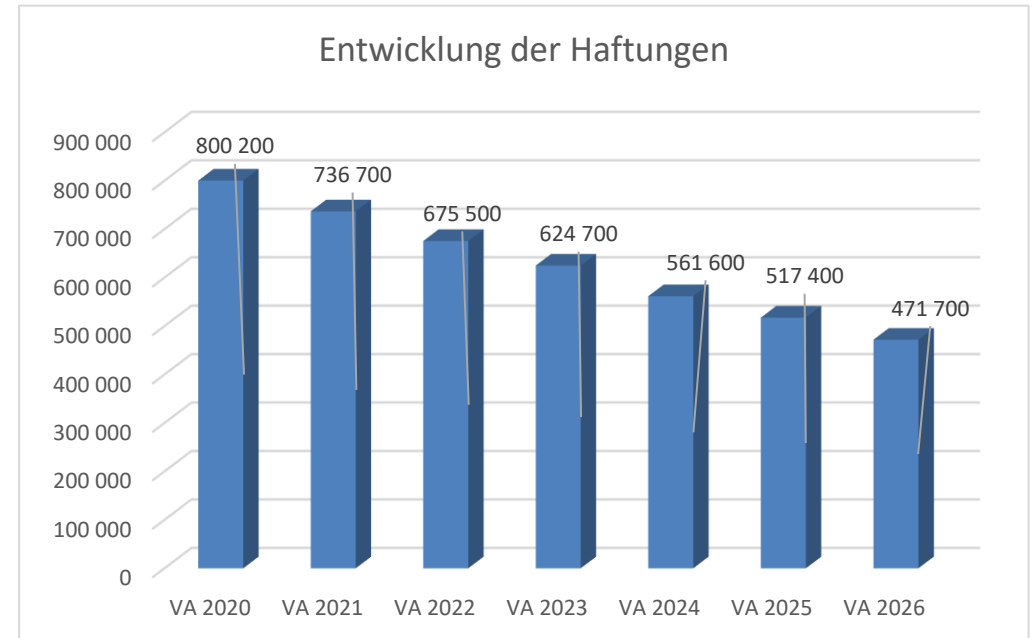
### Entwicklung der Leasingverpflichtungen



## Entwicklung der Haftungen

### Erläuterung:

Eine Gemeinde darf Bürgschaften und sonstige Haftungen nur übernehmen, wenn hiefür ein besonderes Interesse der Gemeinde gegeben ist, der Schuldner nachweist, dass eine ordnungsgemäße Verzinsung und Tilgung gesichert ist, die Haftungen befristet sind, der Betrag, für den gehaftet wird, ziffernmäßig bestimmt ist und die Gemeinde den daraus folgenden Zahlungsverpflichtungen nachkommen kann (vgl. § 78 Abs. 1 NÖ Gemeindeordnung 1973).



## Entwicklung der Finanzkraft für die Umlagenberechnung

### Erläuterung:

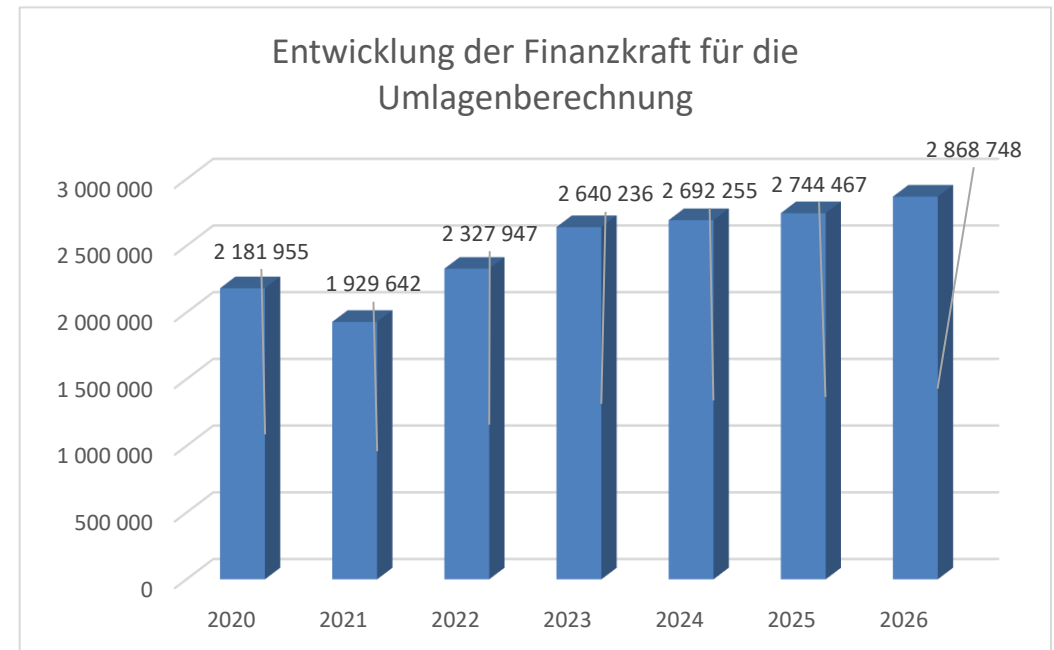
Die Finanzkraft einer Gemeinde wird aus den

- Erträgen der ausschließlichen Gemeindeabgaben ohne die Gebühren für die Benützung von Gemeindevorrichtungen und -anlagen und ohne die Interessentenbeiträge von Grundstückseigentümern und Anrainern und
- Ertragsanteilen an den gemeinschaftlichen Bundesabgaben ohne Spielbankenabgabe

ermittelt.

Basis für die Ermittlung der Finanzkraft sind die tatsächlichen Beträge aufgrund der Rechnungsabschlüsse.

Die Darstellung der Entwicklung der Finanzkraft für die Umlagenberechnung hat insbesondere auf die Beitragsleistung der Gemeinden zum NÖ Krankenanstaltensprengel (NÖKAS) und zur Sozialumlage Auswirkungen. Eine Erhöhung oder Reduktion/Verminderung der Finanzkraft wirkt sich unmittelbar auf die Beitragsleistung aus.



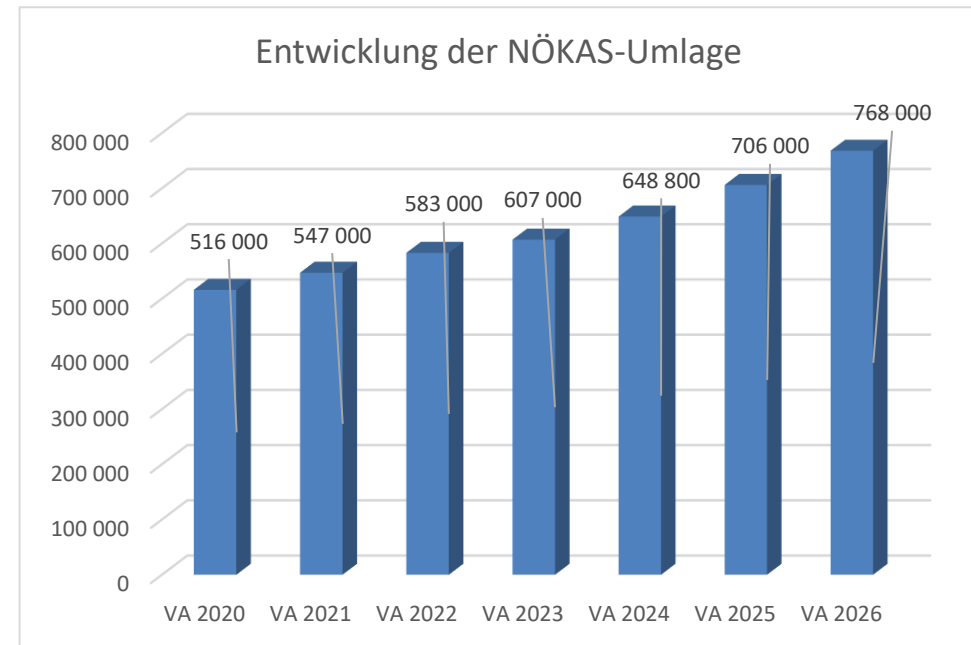
## Entwicklung der NÖKAS-Umlage

### Erläuterung:

Das Landesgebiet ist Beitragsbezirk und Krankenanstaltensprengel für alle öffentlichen Krankenanstalten in Niederösterreich. Beitragsbezirk und Krankenanstaltensprengel sind ein Gemeindeverband. Dem Gemeindeverband gehören alle Gemeinden Niederösterreichs an. Der Gemeindeverband ist juristische Person, er hat seinen Sitz am Sitz der Landesregierung und trägt die Bezeichnung "NÖ Krankenanstaltensprengel" (§ 61 Abs. 1 NÖ Krankenanstaltengesetz - NÖ KAG).

Die Gemeinden haben an den NÖ Krankenanstaltensprengel monatliche Beiträge zu leisten. Berechnungsgrundlage bilden dabei die Volkszahl und die Finanzkraft der Gemeinden. Steigerungen bei der Volkszahl und bei der Finanzkraft führen daher zu höheren Beitragsleistungen bei den Gemeinden.

Diese monatlichen Beiträge werden von den der Gemeinde gebührenden monatlichen Vorschüsse auf die Ertragsanteile an den gemeinschaftlichen Bundesabgaben einbehalten.



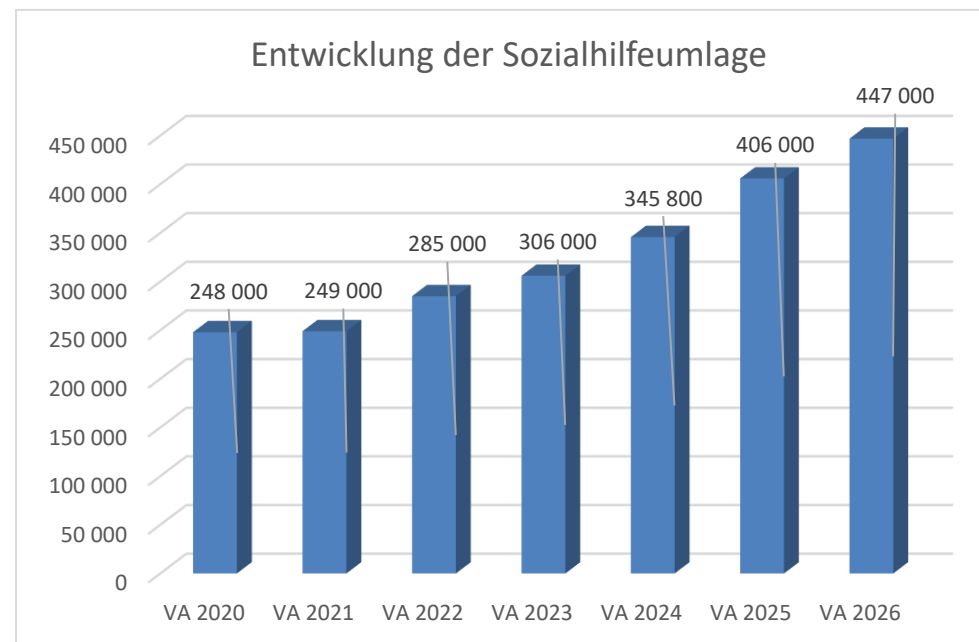
## Entwicklung der Sozialhilfeumlage

### Erläuterung:

Die Gemeinden haben jährlich einen Beitrag zu den vom Land zu tragenden Kosten der Sozialhilfe, die nicht durch Kostenbeitrags- und Ersatzleistungen oder durch sonstige für Zwecke der Sozialhilfe bestimmte Zuschüsse gedeckt sind, in der Höhe von 50 % an das Land zu entrichten (§ 44 NÖ Sozialhilfe-Ausführungsgesetz – NÖ SAG).

Die Leistungen für die Sozialhilfe-Umlage werden von der Landesregierung auf die einzelnen Gemeinden nach ihrer Finanzkraft (Finanzkraft für die Umlagenberechnung) aufgeteilt.

Diese monatlichen Beiträge werden von den der Gemeinde gebührenden monatlichen Vorschüsse auf die Ertragsanteile an den gemeinschaftlichen Bundesabgaben einbehalten.





Ergebnishaushalt Gesamt 1. Ebene (Anlage 1a)  
- interne Vergütungen enthalten





MVAG	Mittelverwendungs- und -aufbringungsgruppen (1. Ebene)	VA 2026	VA 2025	RA 2024
211	Erträge aus der operativen Verwaltungstätigkeit	4.008.500,00	3.620.300,00	3.760.043,94
212	Erträge aus Transfers	800.400,00	847.000,00	895.739,39
213	Finanzerträge	11.400,00	8.500,00	14.709,36
<b>21</b>	<b>Summe Erträge</b>	<b>4.820.300,00</b>	<b>4.475.800,00</b>	<b>4.670.492,69</b>
221	Personalaufwand	1.154.900,00	1.108.200,00	1.063.805,52
222	Sachaufwand	1.889.000,00	1.837.400,00	1.933.285,17
223	Transferaufwand	2.244.100,00	1.987.200,00	1.858.744,09
224	Finanzaufwand	55.300,00	83.200,00	83.934,05
<b>22</b>	<b>Summe Aufwendungen</b>	<b>5.343.300,00</b>	<b>5.016.000,00</b>	<b>4.939.768,83</b>
<b>SA0</b>	<b>Saldo (0) Nettoergebnis (21 - 22)</b>	<b>-523.000,00</b>	<b>-540.200,00</b>	<b>-269.276,14</b>
230	Entnahmen von Haushaltsrücklagen	150.800,00	475.900,00	343.834,98
240	Zuweisungen an Haushaltsrücklagen	2.400,00		3.914,01
<b>SA01</b>	<b>Saldo (01) Haushaltsrücklagen (230 - 240)</b>	<b>148.400,00</b>	<b>475.900,00</b>	<b>339.920,97</b>
<b>SA00</b>	<b>Saldo (00) Nettoergebnis nach Haushaltsrücklagen (Saldo 0 + Saldo 01)</b>	<b>-374.600,00</b>	<b>-64.300,00</b>	<b>70.644,83</b>



Finanzierungshaushalt Gesamt 1. Ebene (Anlage 1b)  
- interne Vergütungen enthalten



MVAG	Mittelverwendungs- und -aufbringungsgruppen (1. Ebene)	VA 2026	VA 2025	RA 2024
<b>OPERATIVE GEBARUNG</b>				
311	Einzahlungen aus operativer Verwaltungstätigkeit	3.911.900,00	3.530.000,00	3.596.842,83
312	Einzahlungen aus Transfers	710.700,00	778.300,00	824.012,99
313	Einzahlungen aus Finanzerträgen	11.400,00	8.500,00	14.709,36
<b>31</b>	<b>Summe Einzahlungen operative Gebarung</b>	<b>4.634.000,00</b>	<b>4.316.800,00</b>	<b>4.435.565,18</b>
321	Auszahlungen aus Personalaufwand	1.136.300,00	1.094.700,00	1.029.725,75
322	Auszahlungen aus Sachaufwand	1.176.800,00	1.159.900,00	1.160.781,44
323	Auszahlungen aus Transfers	2.135.400,00	1.962.700,00	1.815.832,92
324	Auszahlungen aus Finanzaufwand	55.300,00	83.200,00	83.934,05
<b>32</b>	<b>Summe Auszahlungen operative Gebarung</b>	<b>4.503.800,00</b>	<b>4.300.500,00</b>	<b>4.090.274,16</b>
<b>SA1</b>	<b>Saldo (1) Geldfluss aus der operativen Gebarung (31 – 32)</b>	<b>130.200,00</b>	<b>16.300,00</b>	<b>345.291,02</b>
<b>INVESTIVE GEBARUNG</b>				
331	Einzahlungen aus der Investitionstätigkeit	90.600,00	90.300,00	90.788,00
332	Einzahlungen aus der Rückzahlung von Darlehen sowie gewährten Vorschüssen			
333	Einzahlungen aus Kapitaltransfers	115.400,00	256.800,00	585.051,51
<b>33</b>	<b>Summe Einzahlungen investive Gebarung</b>	<b>206.000,00</b>	<b>347.100,00</b>	<b>675.839,51</b>
341	Auszahlungen aus der Investitionstätigkeit	240.900,00	662.300,00	1.062.282,14
342	Auszahlungen aus der Gewährung von Darlehen sowie gewährten Vorschüssen			
343	Auszahlungen aus Kapitaltransfers	108.700,00	24.500,00	35.731,08
<b>34</b>	<b>Summe Auszahlungen investive Gebarung</b>	<b>349.600,00</b>	<b>686.800,00</b>	<b>1.098.013,22</b>
<b>SA2</b>	<b>Saldo (2) Geldfluss aus der investiven Gebarung (33 – 34)</b>	<b>-143.600,00</b>	<b>-339.700,00</b>	<b>-422.173,71</b>
<b>SA3</b>	<b>Saldo (3) Nettofinanzierungssaldo (Saldo 1 + Saldo 2)</b>	<b>-13.400,00</b>	<b>-323.400,00</b>	<b>-76.882,69</b>

MVAG	Mittelverwendungs- und -aufbringungsgruppen (1. Ebene)	VA 2026	VA 2025	RA 2024
<b>FINANZIERUNGSTÄTIGKEIT</b>				
351	Einzahlungen aus der Aufnahme von Finanzschulden			
353	Einzahlungen infolge eines Kapitaltausches bei derivativen Finanzinstrumenten mit Grundgeschäft			
355	Einzahlungen aus dem Abgang von Finanzinstrumenten			
<b>35</b>	<b>Summe Einzahlungen aus der Finanzierungstätigkeit</b>	<b>0,00</b>	<b>0,00</b>	<b>0,00</b>
361	Auszahlungen aus der Tilgung von Finanzschulden	135.000,00	145.800,00	147.652,97
363	Auszahlungen infolge eines Kapitaltausches bei derivativen Finanzinstrumenten mit Grundgeschäft			
365	Auszahlungen für den Erwerb von Finanzinstrumenten			
<b>36</b>	<b>Summe Auszahlungen aus der Finanzierungstätigkeit</b>	<b>135.000,00</b>	<b>145.800,00</b>	<b>147.652,97</b>
<b>SA4</b>	<b>Saldo (4) Geldfluss aus der Finanzierungstätigkeit (35 – 36)</b>	<b>-135.000,00</b>	<b>-145.800,00</b>	<b>-147.652,97</b>
<b>SA5</b>	<b>Saldo (5) Geldfluss aus der voranschlagswirksamen Gebarung (Saldo 3 + Saldo 4)</b>	<b>-148.400,00</b>	<b>-469.200,00</b>	<b>-224.535,66</b>

Ergebnishaushalt Gesamt 1. und 2. Ebene (Anlage 1a)  
- interne Vergütungen enthalten





MVAG	Mittelverwendungs- und aufbringungsgruppen (1. und 2. Ebene)	VA 2026	VA 2025	RA 2024
<b>211</b>	<b>Erträge aus der operativen Verwaltungstätigkeit</b>	<b>4.008.500,00</b>	<b>3.620.300,00</b>	<b>3.760.043,94</b>
2111	Erträge aus eigenen Abgaben	434.700,00	378.200,00	416.645,25
2112	Erträge aus Ertragsanteilen	2.492.000,00	2.350.000,00	2.340.922,27
2113	Erträge aus Gebühren	700.600,00	605.300,00	630.851,08
2114	Erträge aus Leistungen	95.400,00	68.400,00	66.624,86
2115	Erträge aus Besitz und wirtschaftlicher Tätigkeit	30.200,00	25.400,00	24.345,52
2116	Erträge aus Veräußerung und sonstige Erträge	255.600,00	193.000,00	280.504,57
2117	Nicht finanzierungswirksame operative Erträge			150,39
<b>212</b>	<b>Erträge aus Transfers</b>	<b>800.400,00</b>	<b>847.000,00</b>	<b>895.739,39</b>
2121	Transferertrag von Trägern des öffentlichen Rechts	700.700,00	768.800,00	814.463,91
2122	Transferertrag von Beteiligungen			
2123	Transferertrag von Unternehmen (mit Finanzunternehmen)			
2124	Transferertrag von Haushalten und Organisationen ohne Erwerbscharakter	10.000,00	9.500,00	9.549,08
2125	Transferertrag vom Ausland			
2126	Investitions- und Tilgungszuschüsse zwischen Unternehmungen und Betrieben der Gebietskörperschaft und der Gebietskörperschaft			
2127	Nicht finanzierungswirksamer Transferertrag	89.700,00	68.700,00	71.726,40
<b>213</b>	<b>Finanzerträge</b>	<b>11.400,00</b>	<b>8.500,00</b>	<b>14.709,36</b>
2131	Erträge aus Zinsen	11.400,00	8.500,00	14.709,36
2132	Erträge aus Zinsen aus derivativen Finanzinstrumenten mit und ohne Grundgeschäft			
2133	Erträge aus Gewinnentnahmen von marktbestimmten Betrieben			
2134	Sonstige Finanzerträge			
2135	Erträge aus Dividenden/Gewinnausschüttungen			
2136	Sonstige nicht finanzierungswirksame Finanzerträge			
<b>21</b>	<b>Summe Erträge</b>	<b>4.820.300,00</b>	<b>4.475.800,00</b>	<b>4.670.492,69</b>
<b>221</b>	<b>Personalaufwand</b>	<b>1.154.900,00</b>	<b>1.108.200,00</b>	<b>1.063.805,52</b>
2211	Personalaufwand (Bezüge, Nebengebühren, Mehrleistungen)	928.100,00	868.300,00	828.502,76
2212	Gesetzlicher und freiwilliger Sozialaufwand	208.200,00	226.400,00	201.222,99
2213	Sonstiger Personalaufwand			
2214	Nicht finanzierungswirksamer Personalaufwand	18.600,00	13.500,00	34.079,77
<b>222</b>	<b>Sachaufwand</b>	<b>1.889.000,00</b>	<b>1.837.400,00</b>	<b>1.933.285,17</b>
2221	Gebrauchs- und Verbrauchsgüter, Handelswaren	63.200,00	76.100,00	77.113,89
2222	Verwaltungs- und Betriebsaufwand	333.400,00	309.700,00	294.880,24
2223	Leasing- und Mietaufwand	24.500,00	21.000,00	19.442,44
2224	Instandhaltung	148.800,00	110.400,00	137.691,99
2225	Sonstiger Sachaufwand	612.900,00	642.700,00	715.423,95
2226	Nicht finanzierungswirksamer Sachaufwand	706.200,00	677.500,00	688.732,66

MVAG	Mittelverwendungs- und aufbringungsgruppen (1. und 2. Ebene)	VA 2026	VA 2025	RA 2024
<b>223</b>	<b>Transferaufwand</b>	<b>2.244.100,00</b>	<b>1.987.200,00</b>	<b>1.858.744,09</b>
2231	Transferaufwand an Träger des öffentlichen Rechts	1.831.800,00	1.583.100,00	1.471.410,15
2232	Transferaufwand an Beteiligungen			
2233	Transferaufwand an Unternehmen (mit Finanzunternehmen)	301.200,00	305.000,00	295.845,53
2234	Transferaufwand an Haushalte und Organisationen ohne Erwerbscharakter	111.100,00	99.100,00	91.488,41
2235	Transferaufwand an das Ausland			
2236	Investitions- und Tilgungszuschüsse zwischen Unternehmungen und Betrieben der Gebietskörperschaft und der Gebietskörperschaft			
2237	Nicht finanzierungswirksamer Transferaufwand			
<b>224</b>	<b>Finanzaufwand</b>	<b>55.300,00</b>	<b>83.200,00</b>	<b>83.934,05</b>
2241	Aufwendungen für Zinsen	52.600,00	79.200,00	80.297,15
2242	Zinsen und sonstige Aufwendungen aus derivativen Finanzinstrumenten mit und ohne Grundgeschäft			
2243	Gewinnentnahmen von Unternehmungen und marktbestimmten Betrieben der Gebietskörperschaft (innerhalb der Gebietskörperschaft)		500,00	
2244	Sonstiger Finanzaufwand	2.700,00	3.500,00	3.636,90
2245	Nicht finanzierungswirksamer Finanzaufwand			
<b>22</b>	<b>Summe Aufwendungen</b>	<b>5.343.300,00</b>	<b>5.016.000,00</b>	<b>4.939.768,83</b>
<b>SA0</b>	<b>Saldo (0) Nettoergebnis (21 - 22)</b>	<b>-523.000,00</b>	<b>-540.200,00</b>	<b>-269.276,14</b>
<b>230</b>	<b>Entnahmen von Haushaltsrücklagen</b>	<b>150.800,00</b>	<b>475.900,00</b>	<b>343.834,98</b>
2301	Entnahmen von Haushaltsrücklagen	150.800,00	475.900,00	343.834,98
<b>240</b>	<b>Zuweisungen an Haushaltsrücklagen</b>	<b>2.400,00</b>	<b>0,00</b>	<b>3.914,01</b>
2401	Zuweisungen an Haushaltsrücklagen	2.400,00		3.914,01
<b>SA01</b>	<b>Saldo (01) Haushaltsrücklagen (230 - 240)</b>	<b>148.400,00</b>	<b>475.900,00</b>	<b>339.920,97</b>
<b>SA00</b>	<b>Saldo (00) Nettoergebnis nach Haushaltsrücklagen (Saldo 0 + Saldo 01)</b>	<b>-374.600,00</b>	<b>-64.300,00</b>	<b>70.644,83</b>

Finanzierungshaushalt Gesamt 1. und 2. Ebene (Anlage 1b)  
- interne Vergütungen enthalten



MVAG	Mittelverwendungs- und aufbringungsgruppen (1. und 2. Ebene)	VA 2026	VA 2025	RA 2024
<b>311</b>	<b>Einzahlungen aus operativer Verwaltungstätigkeit</b>	<b>3.911.900,00</b>	<b>3.530.000,00</b>	<b>3.596.842,83</b>
3111	Einzahlungen aus eigenen Abgaben	434.700,00	378.200,00	417.854,78
3112	Einzahlungen aus Ertragsanteilen	2.492.000,00	2.350.000,00	2.340.922,27
3113	Einzahlungen aus Gebühren	700.600,00	605.300,00	627.891,96
3114	Einzahlungen aus Leistungen	95.400,00	68.400,00	69.212,59
3115	Einzahlungen aus Besitz und wirtschaftlicher Tätigkeit	30.200,00	25.400,00	24.345,52
3116	Einzahlungen aus Veräußerung von geringwertigen Wirtschaftsgütern (GWG) und sonstige Einzahlungen	159.000,00	102.700,00	116.615,71
<b>312</b>	<b>Einzahlungen aus Transfers</b>	<b>710.700,00</b>	<b>778.300,00</b>	<b>824.012,99</b>
3121	Transferzahlungen von Trägern des öffentlichen Rechts	700.700,00	768.800,00	814.463,91
3122	Transferzahlungen von Beteiligungen			
3123	Transferzahlungen von Unternehmen (inkl. Finanzunternehmen)			
3124	Transferzahlungen von Haushalten und Organisationen ohne Erwerbscharakter	10.000,00	9.500,00	9.549,08
3125	Transferzahlungen vom Ausland			
3126	Investitions- und Tilgungszuschüsse zwischen Unternehmungen und Betrieben der Gebietskörperschaft und der Gebietskörperschaft			
<b>313</b>	<b>Einzahlungen aus Finanzerträgen</b>	<b>11.400,00</b>	<b>8.500,00</b>	<b>14.709,36</b>
3131	Einzahlungen aus Zinserträgen	11.400,00	8.500,00	14.709,36
3132	Einzahlungen aus Zinsen aus derivativen Finanzinstrumenten mit und ohne Grundgeschäft			
3133	Einzahlungen aus Gewinnentnahmen von marktbestimmten Betrieben			
3134	Sonstige Einzahlungen aus Finanzerträgen			
3135	Einzahlungen aus Dividenden/Gewinnausschüttungen			
<b>31</b>	<b>Summe Einzahlungen operative Gebarung</b>	<b>4.634.000,00</b>	<b>4.316.800,00</b>	<b>4.435.565,18</b>
<b>321</b>	<b>Auszahlungen aus Personalaufwand</b>	<b>1.136.300,00</b>	<b>1.094.700,00</b>	<b>1.029.725,75</b>
3211	Auszahlungen für Personalaufwand (Bezüge, Nebengebühren, und Mehrleistungsvergütungen)	928.100,00	868.300,00	828.502,76
3212	Auszahlungen für gesetzliche und freiwillige Sozialaufwendungen	208.200,00	226.400,00	201.222,99
3213	Auszahlungen aus sonstigem Personalaufwand			
<b>322</b>	<b>Auszahlungen aus Sachaufwand</b>	<b>1.176.800,00</b>	<b>1.159.900,00</b>	<b>1.160.781,44</b>
3221	Auszahlungen für Gebrauchs- und Verbrauchsgüter, Handelswaren	63.200,00	76.100,00	76.970,44
3222	Auszahlungen für Verwaltungs- und Betriebsaufwand	333.400,00	309.700,00	292.413,95
3223	Auszahlungen für Leasing- und Mietaufwand	24.500,00	21.000,00	19.442,44
3224	Auszahlungen für Instandhaltung	148.800,00	110.400,00	137.824,23
3225	Sonstige Auszahlungen aus Sachaufwand	606.900,00	642.700,00	634.130,38
3226	Auszahlungen aus der Inanspruchnahme von Haftungen			
<b>323</b>	<b>Auszahlungen aus Transfers</b>	<b>2.135.400,00</b>	<b>1.962.700,00</b>	<b>1.815.832,92</b>
3231	Transferzahlungen an Träger des öffentlichen Rechts	1.730.800,00	1.568.100,00	1.436.067,32
3232	Transferzahlungen an Beteiligungen			

MVAG	Mittelverwendungs- und aufbringungsgruppen (1. und 2. Ebene)	VA 2026	VA 2025	RA 2024
3233	Transferzahlungen an Unternehmen (inkl. Finanzunternehmen)	301.200,00	305.000,00	295.845,53
3234	Transferzahlungen an Haushalte und Organisationen ohne Erwerbscharakter	103.400,00	89.600,00	83.920,07
3235	Transferzahlungen an das Ausland			
3236	Investitions- und Tilgungszuschüsse zwischen Unternehmungen und Betrieben der Gebietskörperschaft und der Gebietskörperschaft			
<b>324</b>	<b>Auszahlungen aus Finanzaufwand</b>	<b>55.300,00</b>	<b>83.200,00</b>	<b>83.934,05</b>
3241	Auszahlungen für Zinsen	52.600,00	79.200,00	80.297,15
3242	Auszahlungen für Zinsen aus derivativen Finanzinstrumenten mit und ohne Grundgeschäft			
3243	Auszahlungen aus Gewinnentnahmen von marktbestimmten Betrieben		500,00	
3244	Sonstige Auszahlungen aus Finanzaufwendungen	2.700,00	3.500,00	3.636,90
<b>32</b>	<b>Summe Auszahlungen operative Gebarung</b>	<b>4.503.800,00</b>	<b>4.300.500,00</b>	<b>4.090.274,16</b>
<b>SA1</b>	<b>Saldo (1) Geldfluss aus der operativen Gebarung (31 – 32)</b>	<b>130.200,00</b>	<b>16.300,00</b>	<b>345.291,02</b>
<b>331</b>	<b>Einzahlungen aus der Investitionstätigkeit</b>	<b>90.600,00</b>	<b>90.300,00</b>	<b>90.788,00</b>
3311	Einzahlungen aus der Veräußerung von immateriellem Vermögen			
3312	Einzahlungen aus der Veräußerung von Grundstücken und Grundstückeinrichtungen	90.600,00	90.300,00	90.288,00
3313	Einzahlungen aus der Veräußerung von Gebäuden und Bauten			
3314	Einzahlungen aus der Veräußerung von technischen Anlagen, Fahrzeugen und Maschinen			500,00
3315	Einzahlungen aus der Veräußerung von Amts-, Betriebs- und Geschäftsausstattung			
3316	Einzahlungen aus der Veräußerung von Kulturgütern			
3317	Einzahlungen aus der Veräußerung von Beteiligungen			
3318	Einzahlungen aus der Veräußerung von kofinanzierten Schutzbauten			
<b>332</b>	<b>Einzahlungen aus der Rückzahlung von Darlehen sowie gewährten Vorschüssen</b>	<b>0,00</b>	<b>0,00</b>	<b>0,00</b>
3321	Einzahlungen aus Darlehen an Träger des öffentlichen Rechts			
3322	Einzahlungen aus Darlehen an Beteiligungen			
3323	Einzahlungen aus Darlehen an Unternehmen und Haushalte			
3325	Einzahlungen aus Vorschüssen und Anzahlungen			
<b>333</b>	<b>Einzahlungen aus Kapitaltransfers</b>	<b>115.400,00</b>	<b>256.800,00</b>	<b>585.051,51</b>
3331	Kapitaltransferzahlungen von Trägern des öffentlichen Rechts	75.400,00	234.800,00	532.017,76
3332	Kapitaltransferzahlungen von Beteiligungen			
3333	Kapitaltransferzahlungen von Unternehmen			15.316,65
3334	Kapitaltransferzahlungen von Haushalten und Organisationen ohne Erwerbscharakter	40.000,00	22.000,00	37.717,10
3335	Kapitaltransferzahlungen vom Ausland			
<b>33</b>	<b>Summe Einzahlungen investive Gebarung</b>	<b>206.000,00</b>	<b>347.100,00</b>	<b>675.839,51</b>
<b>341</b>	<b>Auszahlungen aus der Investitionstätigkeit</b>	<b>240.900,00</b>	<b>662.300,00</b>	<b>1.062.282,14</b>
3411	Auszahlungen für den Erwerb von immateriellem Vermögen			9.798,00

MVAG	Mittelverwendungs- und aufbringungsgruppen (1. und 2. Ebene)	VA 2026	VA 2025	RA 2024
3412	Auszahlungen für den Erwerb von Grundstücken und Grundstückseinrichtungen	167.300,00	331.000,00	485.989,04
3413	Auszahlungen für den Erwerb von Gebäuden und Bauten	52.200,00	73.500,00	
3414	Auszahlungen für den Erwerb von technischen Anlagen, Fahrzeugen und Maschinen	1.200,00	240.200,00	468.597,33
3415	Auszahlungen für den Erwerb von Amts-, Betriebs- und Geschäftsausstattung	20.200,00	17.600,00	85.283,37
3416	Auszahlungen für den Erwerb von Kulturgütern			12.614,40
3417	Auszahlungen für den Erwerb von Beteiligungen			
3418	Auszahlungen für den Erwerb von kofinanzierten Schutzbauten			
<b>342</b>	<b>Auszahlungen aus der Gewährung von Darlehen sowie gewährten Vorschüssen</b>	<b>0,00</b>	<b>0,00</b>	<b>0,00</b>
3421	Auszahlungen von Darlehen an Träger des öffentlichen Rechts			
3422	Auszahlungen von Darlehen an Beteiligungen			
3423	Auszahlungen von Darlehen an Unternehmen und Haushalte			
3425	Auszahlungen von Vorschüssen und Anzahlungen			
<b>343</b>	<b>Auszahlungen aus Kapitaltransfers</b>	<b>108.700,00</b>	<b>24.500,00</b>	<b>35.731,08</b>
3431	Kapitaltransferzahlungen an Träger des öffentlichen Rechts	101.000,00	15.000,00	28.692,83
3432	Kapitaltransferzahlungen an Beteiligungen			
3433	Kapitaltransferzahlungen an Unternehmen (Finanzunternehmen)			
3434	Kapitaltransferzahlungen an Haushalte und Organisationen ohne Erwerbscharakter	7.700,00	9.500,00	7.038,25
3435	Kapitaltransferzahlungen an das Ausland			
<b>34</b>	<b>Summe Auszahlungen investive Gebarung</b>	<b>349.600,00</b>	<b>686.800,00</b>	<b>1.098.013,22</b>
<b>SA2</b>	<b>Saldo (2) Geldfluss aus der investiven Gebarung (33 – 34)</b>	<b>-143.600,00</b>	<b>-339.700,00</b>	<b>-422.173,71</b>
<b>SA3</b>	<b>Saldo (3) Nettofinanzierungssaldo (Saldo 1 + Saldo 2)</b>	<b>-13.400,00</b>	<b>-323.400,00</b>	<b>-76.882,69</b>
<b>351</b>	<b>Einzahlungen aus der Aufnahme von Finanzschulden</b>	<b>0,00</b>	<b>0,00</b>	<b>0,00</b>
3511	Einzahlungen aus empfangenen Darlehen von öffentlichen Körperschaften und Rechtsträgern			
3512	Einzahlungen aus empfangenen Darlehen von Beteiligungen			
3513	Einzahlungen aus empfangenen Darlehen von Unternehmen und privaten Haushalten			
3514	Einzahlungen aus Finanzschulden (Finanzunternehmen)			
3515	Einzahlungen aus Aufnahmen von Leasingverbindlichkeiten			
<b>353</b>	<b>Einzahlungen infolge eines Kapitaltausches bei derivativen Finanzinstrumenten mit Grundgeschäft</b>	<b>0,00</b>	<b>0,00</b>	<b>0,00</b>
3530	Einzahlungen infolge eines Kapitaltausches bei derivativen Finanzinstrumenten mit Grundgeschäft			
<b>355</b>	<b>Einzahlungen aus dem Abgang von Finanzinstrumenten</b>	<b>0,00</b>	<b>0,00</b>	<b>0,00</b>
3550	Einzahlungen aus dem Abgang von Finanzinstrumenten			
<b>35</b>	<b>Summe Einzahlungen aus der Finanzierungstätigkeit</b>	<b>0,00</b>	<b>0,00</b>	<b>0,00</b>

MVAG	Mittelverwendungs- und aufbringungsgruppen (1. und 2. Ebene)	VA 2026	VA 2025	RA 2024
<b>361</b>	<b>Auszahlungen aus der Tilgung von Finanzschulden</b>	<b>135.000,00</b>	<b>145.800,00</b>	<b>147.652,97</b>
3611	Auszahlungen aus empfangenen Darlehen von öffentlichen Körperschaften und Rechtsträgern	135.000,00	145.800,00	147.652,97
3612	Auszahlungen aus empfangenen Darlehen von Beteiligungen			
3613	Auszahlungen aus empfangenen Darlehen von Unternehmen und privaten Haushalten			
3614	Auszahlungen aus Finanzschulden			
3615	Auszahlungen aus Rückzahlungen von Leasingverbindlichkeiten			
<b>363</b>	<b>Auszahlungen infolge eines Kapitaltausches bei derivativen Finanzinstrumenten mit Grundgeschäft</b>	<b>0,00</b>	<b>0,00</b>	<b>0,00</b>
3630	Auszahlungen infolge eines Kapitaltausches bei derivativen Finanzinstrumenten mit Grundgeschäft			
<b>365</b>	<b>Auszahlungen für den Erwerb von Finanzinstrumenten</b>	<b>0,00</b>	<b>0,00</b>	<b>0,00</b>
3650	Auszahlungen für den Erwerb von Finanzinstrumenten			
<b>36</b>	<b>Summe Auszahlungen aus der Finanzierungstätigkeit</b>	<b>135.000,00</b>	<b>145.800,00</b>	<b>147.652,97</b>
<b>SA4</b>	<b>Saldo (4) Geldfluss aus der Finanzierungstätigkeit (35 – 36)</b>	<b>-135.000,00</b>	<b>-145.800,00</b>	<b>-147.652,97</b>
<b>SA5</b>	<b>Saldo (5) Geldfluss aus der voranschlagswirksamen Gebarung (Saldo 3 + Saldo 4)</b>	<b>-148.400,00</b>	<b>-469.200,00</b>	<b>-224.535,66</b>



Ergebnishaushalt Bereichsbudget 1. und 2. Ebene (Anlage 1a)



**Vertretungskörper und allgemeine Verwaltung (Gruppe 0)**

<b>MVAG</b>	<b>Mittelverwendungs- und -aufbringungsgruppen (1. und 2. Ebene)</b>	<b>VA 2026</b>	<b>VA 2025</b>	<b>RA 2024</b>
<b>211</b>	<b>Erträge aus der operativen Verwaltungstätigkeit</b>	<b>60.800,00</b>	<b>24.200,00</b>	<b>58.365,17</b>
2111	Erträge aus eigenen Abgaben			
2112	Erträge aus Ertragsanteilen			
2113	Erträge aus Gebühren			
2114	Erträge aus Leistungen	22.200,00	18.400,00	22.968,45
2115	Erträge aus Besitz und wirtschaftlicher Tätigkeit			
2116	Erträge aus Veräußerung und sonstige Erträge	38.600,00	5.800,00	35.246,33
2117	Nicht finanzierungswirksame operative Erträge			150,39
<b>212</b>	<b>Erträge aus Transfers</b>	<b>19.700,00</b>	<b>21.600,00</b>	<b>22.515,01</b>
2121	Transferertrag von Trägern des öffentlichen Rechts	6.900,00	9.500,00	10.291,12
2122	Transferertrag von Beteiligungen			
2123	Transferertrag von Unternehmen (mit Finanzunternehmen)			
2124	Transferertrag von Haushalten und Organisationen ohne Erwerbscharakter	7.400,00	7.100,00	7.024,08
2125	Transferertrag vom Ausland			
2126	Investitions- und Tilgungszuschüsse zwischen Unternehmungen und Betrieben der Gebietskörperschaft und der Gebietskörperschaft			
2127	Nicht finanzierungswirksamer Transferertrag	5.400,00	5.000,00	5.199,81
<b>213</b>	<b>Finanzerträge</b>	<b>0,00</b>	<b>0,00</b>	<b>0,00</b>
2131	Erträge aus Zinsen			
2132	Erträge aus Zinsen aus derivativen Finanzinstrumenten mit und ohne Grundgeschäft			
2133	Erträge aus Gewinnentnahmen von marktbestimmten Betrieben			
2134	Sonstige Finanzerträge			
2135	Erträge aus Dividenden/Gewinnausschüttungen			
2136	Sonstige nicht finanzierungswirksame Finanzerträge			
<b>21</b>	<b>Summe Erträge</b>	<b>80.500,00</b>	<b>45.800,00</b>	<b>80.880,18</b>
<b>221</b>	<b>Personalaufwand</b>	<b>390.500,00</b>	<b>415.600,00</b>	<b>392.376,64</b>
2211	Personalaufwand (Bezüge, Nebengebühren, Mehrleistungen)	311.000,00	326.800,00	298.229,42
2212	Gesetzlicher und freiwilliger Sozialaufwand	71.200,00	80.900,00	70.879,97
2213	Sonstiger Personalaufwand			
2214	Nicht finanzierungswirksamer Personalaufwand	8.300,00	7.900,00	23.267,25
<b>222</b>	<b>Sachaufwand</b>	<b>459.000,00</b>	<b>444.200,00</b>	<b>455.328,53</b>
2221	Gebrauchs- und Verbrauchsgüter, Handelswaren	8.500,00	10.800,00	11.286,30
2222	Verwaltungs- und Betriebsaufwand	54.600,00	45.500,00	47.438,16

**Vertretungskörper und allgemeine Verwaltung (Gruppe 0)**

<b>MVAG</b>	<b>Mittelverwendungs- und -aufbringungsgruppen (1. und 2. Ebene)</b>	<b>VA 2026</b>	<b>VA 2025</b>	<b>RA 2024</b>
2223	Leasing- und Mietaufwand	1.500,00	1.500,00	1.310,78
2224	Instandhaltung	4.700,00	5.200,00	5.802,79
2225	Sonstiger Sachaufwand	340.900,00	329.900,00	335.925,82
2226	Nicht finanzierungswirksamer Sachaufwand	48.800,00	51.300,00	53.564,68
<b>223</b>	<b>Transferaufwand</b>	<b>79.100,00</b>	<b>79.400,00</b>	<b>62.805,38</b>
2231	Transferaufwand an Träger des öffentlichen Rechts	19.900,00	42.700,00	41.191,87
2232	Transferaufwand an Beteiligungen			
2233	Transferaufwand an Unternehmen (mit Finanzunternehmen)	12.600,00	12.500,00	
2234	Transferaufwand an Haushalte und Organisationen ohne Erwerbscharakter	46.600,00	24.200,00	21.613,51
2235	Transferaufwand an das Ausland			
2236	Investitions- und Tilgungszuschüsse zwischen Unternehmungen und Betrieben der Gebietskörperschaft und der Gebietskörperschaft			
2237	Nicht finanzierungswirksamer Transferaufwand			
<b>224</b>	<b>Finanzaufwand</b>	<b>9.800,00</b>	<b>10.000,00</b>	<b>10.605,62</b>
2241	Aufwendungen für Zinsen	9.800,00	10.000,00	10.605,62
2242	Zinsen und sonstige Aufwendungen aus derivativen Finanzinstrumenten mit und ohne Grundgeschäft			
2243	Gewinnentnahmen von Unternehmungen und marktbestimmten Betrieben der Gebietskörperschaft (innerhalb der Gebietskörperschaft)			
2244	Sonstiger Finanzaufwand			
2245	Nicht finanzierungswirksamer Finanzaufwand			
<b>22</b>	<b>Summe Aufwendungen</b>	<b>938.400,00</b>	<b>949.200,00</b>	<b>921.116,17</b>
<b>SA0</b>	<b>Saldo (0) Nettoergebnis (21 - 22)</b>	<b>-857.900,00</b>	<b>-903.400,00</b>	<b>-840.235,99</b>
<b>230</b>	<b>Entnahmen von Haushaltsrücklagen</b>	<b>0,00</b>	<b>0,00</b>	<b>0,00</b>
2301	Entnahmen von Haushaltsrücklagen			
<b>240</b>	<b>Zuweisungen an Haushaltsrücklagen</b>	<b>0,00</b>	<b>0,00</b>	<b>0,00</b>
2401	Zuweisungen an Haushaltsrücklagen			
<b>SA01</b>	<b>Saldo (01) Haushaltsrücklagen (230 - 240)</b>	<b>0,00</b>	<b>0,00</b>	<b>0,00</b>
<b>SA00</b>	<b>Saldo (00) Nettoergebnis nach Haushaltsrücklagen (Saldo 0 + Saldo 01)</b>	<b>-857.900,00</b>	<b>-903.400,00</b>	<b>-840.235,99</b>

**Öffentliche Ordnung und Sicherheit (Gruppe 1)**

MVAG	Mittelverwendungs- und -aufbringungsgruppen (1. und 2. Ebene)	VA 2026	VA 2025	RA 2024
<b>211</b>	<b>Erträge aus der operativen Verwaltungstätigkeit</b>	<b>8.900,00</b>	<b>9.300,00</b>	<b>9.084,43</b>
2111	Erträge aus eigenen Abgaben			
2112	Erträge aus Ertragsanteilen			
2113	Erträge aus Gebühren			
2114	Erträge aus Leistungen	6.000,00	6.500,00	4.520,90
2115	Erträge aus Besitz und wirtschaftlicher Tätigkeit			
2116	Erträge aus Veräußerung und sonstige Erträge	2.900,00	2.800,00	4.563,53
2117	Nicht finanzierungswirksame operative Erträge			
<b>212</b>	<b>Erträge aus Transfers</b>	<b>44.200,00</b>	<b>38.100,00</b>	<b>34.111,55</b>
2121	Transferertrag von Trägern des öffentlichen Rechts			
2122	Transferertrag von Beteiligungen			
2123	Transferertrag von Unternehmen (mit Finanzunternehmen)			
2124	Transferertrag von Haushalten und Organisationen ohne Erwerbscharakter			
2125	Transferertrag vom Ausland			
2126	Investitions- und Tilgungszuschüsse zwischen Unternehmungen und Betrieben der Gebietskörperschaft und der Gebietskörperschaft			
2127	Nicht finanzierungswirksamer Transferertrag	44.200,00	38.100,00	34.111,55
<b>213</b>	<b>Finanzerträge</b>	<b>0,00</b>	<b>0,00</b>	<b>0,00</b>
2131	Erträge aus Zinsen			
2132	Erträge aus Zinsen aus derivativen Finanzinstrumenten mit und ohne Grundgeschäft			
2133	Erträge aus Gewinnentnahmen von marktbestimmten Betrieben			
2134	Sonstige Finanzerträge			
2135	Erträge aus Dividenden/Gewinnausschüttungen			
2136	Sonstige nicht finanzierungswirksame Finanzerträge			
<b>21</b>	<b>Summe Erträge</b>	<b>53.100,00</b>	<b>47.400,00</b>	<b>43.195,98</b>
<b>221</b>	<b>Personalaufwand</b>	<b>0,00</b>	<b>0,00</b>	<b>0,00</b>
2211	Personalaufwand (Bezüge, Nebengebühren, Mehrleistungen)			
2212	Gesetzlicher und freiwilliger Sozialaufwand			
2213	Sonstiger Personalaufwand			
2214	Nicht finanzierungswirksamer Personalaufwand			
<b>222</b>	<b>Sachaufwand</b>	<b>105.700,00</b>	<b>94.700,00</b>	<b>95.140,77</b>
2221	Gebrauchs- und Verbrauchsgüter, Handelswaren		100,00	69,90
2222	Verwaltungs- und Betriebsaufwand	16.600,00	16.200,00	16.703,99

**Öffentliche Ordnung und Sicherheit (Gruppe 1)**

MVAG	Mittelverwendungs- und -aufbringungsgruppen (1. und 2. Ebene)	VA 2026	VA 2025	RA 2024
2223	Leasing- und Mietaufwand			
2224	Instandhaltung			
2225	Sonstiger Sachaufwand	1.100,00	900,00	840,86
2226	Nicht finanzierungswirksamer Sachaufwand	88.000,00	77.500,00	77.526,02
<b>223</b>	<b>Transferaufwand</b>	<b>108.800,00</b>	<b>22.800,00</b>	<b>36.359,99</b>
2231	Transferaufwand an Träger des öffentlichen Rechts	108.800,00	22.800,00	36.359,99
2232	Transferaufwand an Beteiligungen			
2233	Transferaufwand an Unternehmen (mit Finanzunternehmen)			
2234	Transferaufwand an Haushalte und Organisationen ohne Erwerbscharakter			
2235	Transferaufwand an das Ausland			
2236	Investitions- und Tilgungszuschüsse zwischen Unternehmungen und Betrieben der Gebietskörperschaft und der Gebietskörperschaft			
2237	Nicht finanzierungswirksamer Transferaufwand			
<b>224</b>	<b>Finanzaufwand</b>	<b>0,00</b>	<b>0,00</b>	<b>0,00</b>
2241	Aufwendungen für Zinsen			
2242	Zinsen und sonstige Aufwendungen aus derivativen Finanzinstrumenten mit und ohne Grundgeschäft			
2243	Gewinnentnahmen von Unternehmungen und marktbestimmten Betrieben der Gebietskörperschaft (innerhalb der Gebietskörperschaft)			
2244	Sonstiger Finanzaufwand			
2245	Nicht finanzierungswirksamer Finanzaufwand			
<b>22</b>	<b>Summe Aufwendungen</b>	<b>214.500,00</b>	<b>117.500,00</b>	<b>131.500,76</b>
<b>SA0</b>	<b>Saldo (0) Nettoergebnis (21 - 22)</b>	<b>-161.400,00</b>	<b>-70.100,00</b>	<b>-88.304,78</b>
<b>230</b>	<b>Entnahmen von Haushaltsrücklagen</b>	<b>0,00</b>	<b>45.300,00</b>	<b>90.000,00</b>
2301	Entnahmen von Haushaltsrücklagen		45.300,00	90.000,00
<b>240</b>	<b>Zuweisungen an Haushaltsrücklagen</b>	<b>0,00</b>	<b>0,00</b>	<b>0,00</b>
2401	Zuweisungen an Haushaltsrücklagen			
<b>SA01</b>	<b>Saldo (01) Haushaltsrücklagen (230 - 240)</b>	<b>0,00</b>	<b>45.300,00</b>	<b>90.000,00</b>
<b>SA00</b>	<b>Saldo (00) Nettoergebnis nach Haushaltsrücklagen (Saldo 0 + Saldo 01)</b>	<b>-161.400,00</b>	<b>-24.800,00</b>	<b>1.695,22</b>

**Unterricht, Erziehung, Sport und Wissenschaft (Gruppe 2)**

<b>MVAG</b>	<b>Mittelverwendungs- und -aufbringungsgruppen (1. und 2. Ebene)</b>	<b>VA 2026</b>	<b>VA 2025</b>	<b>RA 2024</b>
<b>211</b>	<b>Erträge aus der operativen Verwaltungstätigkeit</b>	<b>104.700,00</b>	<b>60.500,00</b>	<b>79.867,96</b>
2111	Erträge aus eigenen Abgaben			
2112	Erträge aus Ertragsanteilen			
2113	Erträge aus Gebühren			
2114	Erträge aus Leistungen	44.000,00	21.600,00	21.033,47
2115	Erträge aus Besitz und wirtschaftlicher Tätigkeit			
2116	Erträge aus Veräußerung und sonstige Erträge	60.700,00	38.900,00	58.834,49
2117	Nicht finanzierungswirksame operative Erträge			
<b>212</b>	<b>Erträge aus Transfers</b>	<b>136.600,00</b>	<b>61.400,00</b>	<b>155.379,63</b>
2121	Transferertrag von Trägern des öffentlichen Rechts	116.000,00	49.900,00	139.334,67
2122	Transferertrag von Beteiligungen			
2123	Transferertrag von Unternehmen (mit Finanzunternehmen)			
2124	Transferertrag von Haushalten und Organisationen ohne Erwerbscharakter			
2125	Transferertrag vom Ausland			
2126	Investitions- und Tilgungszuschüsse zwischen Unternehmungen und Betrieben der Gebietskörperschaft und der Gebietskörperschaft			
2127	Nicht finanzierungswirksamer Transferertrag	20.600,00	11.500,00	16.044,96
<b>213</b>	<b>Finanzerträge</b>	<b>0,00</b>	<b>0,00</b>	<b>0,00</b>
2131	Erträge aus Zinsen			
2132	Erträge aus Zinsen aus derivativen Finanzinstrumenten mit und ohne Grundgeschäft			
2133	Erträge aus Gewinnentnahmen von marktbestimmten Betrieben			
2134	Sonstige Finanzerträge			
2135	Erträge aus Dividenden/Gewinnausschüttungen			
2136	Sonstige nicht finanzierungswirksame Finanzerträge			
<b>21</b>	<b>Summe Erträge</b>	<b>241.300,00</b>	<b>121.900,00</b>	<b>235.247,59</b>
<b>221</b>	<b>Personalaufwand</b>	<b>343.800,00</b>	<b>275.000,00</b>	<b>280.346,96</b>
2211	Personalaufwand (Bezüge, Nebengebühren, Mehrleistungen)	275.100,00	212.300,00	222.235,40
2212	Gesetzlicher und freiwilliger Sozialaufwand	64.500,00	61.800,00	56.568,86
2213	Sonstiger Personalaufwand			
2214	Nicht finanzierungswirksamer Personalaufwand	4.200,00	900,00	1.542,70
<b>222</b>	<b>Sachaufwand</b>	<b>387.700,00</b>	<b>384.900,00</b>	<b>420.690,37</b>
2221	Gebrauchs- und Verbrauchsgüter, Handelswaren	26.300,00	31.800,00	34.061,74
2222	Verwaltungs- und Betriebsaufwand	60.400,00	63.500,00	50.411,13

**Unterricht, Erziehung, Sport und Wissenschaft (Gruppe 2)**

<b>MVAG</b>	<b>Mittelverwendungs- und -aufbringungsgruppen (1. und 2. Ebene)</b>	<b>VA 2026</b>	<b>VA 2025</b>	<b>RA 2024</b>
2223	Leasing- und Mietaufwand	1.500,00	1.500,00	1.353,36
2224	Instandhaltung	28.400,00	30.500,00	65.579,12
2225	Sonstiger Sachaufwand	113.300,00	99.400,00	112.739,70
2226	Nicht finanzierungswirksamer Sachaufwand	157.800,00	158.200,00	156.545,32
<b>223</b>	<b>Transferaufwand</b>	<b>252.100,00</b>	<b>242.000,00</b>	<b>239.722,97</b>
2231	Transferaufwand an Träger des öffentlichen Rechts	246.800,00	236.200,00	236.228,55
2232	Transferaufwand an Beteiligungen			
2233	Transferaufwand an Unternehmen (mit Finanzunternehmen)			
2234	Transferaufwand an Haushalte und Organisationen ohne Erwerbscharakter	5.300,00	5.800,00	3.494,42
2235	Transferaufwand an das Ausland			
2236	Investitions- und Tilgungszuschüsse zwischen Unternehmungen und Betrieben der Gebietskörperschaft und der Gebietskörperschaft			
2237	Nicht finanzierungswirksamer Transferaufwand			
<b>224</b>	<b>Finanzaufwand</b>	<b>39.800,00</b>	<b>63.500,00</b>	<b>64.261,47</b>
2241	Aufwendungen für Zinsen	39.800,00	63.500,00	64.261,47
2242	Zinsen und sonstige Aufwendungen aus derivativen Finanzinstrumenten mit und ohne Grundgeschäft			
2243	Gewinnentnahmen von Unternehmungen und marktbestimmten Betrieben der Gebietskörperschaft (innerhalb der Gebietskörperschaft)			
2244	Sonstiger Finanzaufwand			
2245	Nicht finanzierungswirksamer Finanzaufwand			
<b>22</b>	<b>Summe Aufwendungen</b>	<b>1.023.400,00</b>	<b>965.400,00</b>	<b>1.005.021,77</b>
<b>SA0</b>	<b>Saldo (0) Nettoergebnis (21 - 22)</b>	<b>-782.100,00</b>	<b>-843.500,00</b>	<b>-769.774,18</b>
<b>230</b>	<b>Entnahmen von Haushaltsrücklagen</b>	<b>0,00</b>	<b>14.600,00</b>	<b>0,00</b>
2301	Entnahmen von Haushaltsrücklagen		14.600,00	
<b>240</b>	<b>Zuweisungen an Haushaltsrücklagen</b>	<b>0,00</b>	<b>0,00</b>	<b>0,00</b>
2401	Zuweisungen an Haushaltsrücklagen			
<b>SA01</b>	<b>Saldo (01) Haushaltsrücklagen (230 - 240)</b>	<b>0,00</b>	<b>14.600,00</b>	<b>0,00</b>
<b>SA00</b>	<b>Saldo (00) Nettoergebnis nach Haushaltsrücklagen (Saldo 0 + Saldo 01)</b>	<b>-782.100,00</b>	<b>-828.900,00</b>	<b>-769.774,18</b>



**Kunst, Kultur und Kultus (Gruppe 3)**

<b>MVAG</b>	<b>Mittelverwendungs- und -aufbringungsgruppen (1. und 2. Ebene)</b>	<b>VA 2026</b>	<b>VA 2025</b>	<b>RA 2024</b>
<b>211</b>	<b>Erträge aus der operativen Verwaltungstätigkeit</b>	<b>2.800,00</b>	<b>5.300,00</b>	<b>1.773,26</b>
2111	Erträge aus eigenen Abgaben			
2112	Erträge aus Ertragsanteilen			
2113	Erträge aus Gebühren			
2114	Erträge aus Leistungen	2.800,00	5.300,00	1.773,26
2115	Erträge aus Besitz und wirtschaftlicher Tätigkeit			
2116	Erträge aus Veräußerung und sonstige Erträge			
2117	Nicht finanzierungswirksame operative Erträge			
<b>212</b>	<b>Erträge aus Transfers</b>	<b>0,00</b>	<b>0,00</b>	<b>0,00</b>
2121	Transferertrag von Trägern des öffentlichen Rechts			
2122	Transferertrag von Beteiligungen			
2123	Transferertrag von Unternehmen (mit Finanzunternehmen)			
2124	Transferertrag von Haushalten und Organisationen ohne Erwerbscharakter			
2125	Transferertrag vom Ausland			
2126	Investitions- und Tilgungszuschüsse zwischen Unternehmungen und Betrieben der Gebietskörperschaft und der Gebietskörperschaft			
2127	Nicht finanzierungswirksamer Transferertrag			
<b>213</b>	<b>Finanzerträge</b>	<b>0,00</b>	<b>0,00</b>	<b>0,00</b>
2131	Erträge aus Zinsen			
2132	Erträge aus Zinsen aus derivativen Finanzinstrumenten mit und ohne Grundgeschäft			
2133	Erträge aus Gewinnentnahmen von marktbestimmten Betrieben			
2134	Sonstige Finanzerträge			
2135	Erträge aus Dividenden/Gewinnausschüttungen			
2136	Sonstige nicht finanzierungswirksame Finanzerträge			
<b>21</b>	<b>Summe Erträge</b>	<b>2.800,00</b>	<b>5.300,00</b>	<b>1.773,26</b>
<b>221</b>	<b>Personalaufwand</b>	<b>0,00</b>	<b>0,00</b>	<b>0,00</b>
2211	Personalaufwand (Bezüge, Nebengebühren, Mehrleistungen)			
2212	Gesetzlicher und freiwilliger Sozialaufwand			
2213	Sonstiger Personalaufwand			
2214	Nicht finanzierungswirksamer Personalaufwand			
<b>222</b>	<b>Sachaufwand</b>	<b>43.900,00</b>	<b>45.500,00</b>	<b>36.637,91</b>
2221	Gebrauchs- und Verbrauchsgüter, Handelswaren	400,00	900,00	
2222	Verwaltungs- und Betriebsaufwand			

**Kunst, Kultur und Kultus (Gruppe 3)**

MVAG	Mittelverwendungs- und -aufbringungsgruppen (1. und 2. Ebene)	VA 2026	VA 2025	RA 2024
2223	Leasing- und Mietaufwand			
2224	Instandhaltung	200,00	700,00	
2225	Sonstiger Sachaufwand	40.600,00	43.400,00	35.030,37
2226	Nicht finanzierungswirksamer Sachaufwand	2.700,00	500,00	1.607,54
<b>223</b>	<b>Transferaufwand</b>	<b>99.900,00</b>	<b>52.500,00</b>	<b>53.016,87</b>
2231	Transferaufwand an Träger des öffentlichen Rechts	95.000,00	47.500,00	48.630,52
2232	Transferaufwand an Beteiligungen			
2233	Transferaufwand an Unternehmen (mit Finanzunternehmen)			
2234	Transferaufwand an Haushalte und Organisationen ohne Erwerbscharakter	4.900,00	5.000,00	4.386,35
2235	Transferaufwand an das Ausland			
2236	Investitions- und Tilgungszuschüsse zwischen Unternehmungen und Betrieben der Gebietskörperschaft und der Gebietskörperschaft			
2237	Nicht finanzierungswirksamer Transferaufwand			
<b>224</b>	<b>Finanzaufwand</b>	<b>0,00</b>	<b>0,00</b>	<b>0,00</b>
2241	Aufwendungen für Zinsen			
2242	Zinsen und sonstige Aufwendungen aus derivativen Finanzinstrumenten mit und ohne Grundgeschäft			
2243	Gewinnentnahmen von Unternehmungen und marktbestimmten Betrieben der Gebietskörperschaft (innerhalb der Gebietskörperschaft)			
2244	Sonstiger Finanzaufwand			
2245	Nicht finanzierungswirksamer Finanzaufwand			
<b>22</b>	<b>Summe Aufwendungen</b>	<b>143.800,00</b>	<b>98.000,00</b>	<b>89.654,78</b>
<b>SA0</b>	<b>Saldo (0) Nettoergebnis (21 - 22)</b>	<b>-141.000,00</b>	<b>-92.700,00</b>	<b>-87.881,52</b>
<b>230</b>	<b>Entnahmen von Haushaltsrücklagen</b>	<b>0,00</b>	<b>0,00</b>	<b>0,00</b>
2301	Entnahmen von Haushaltsrücklagen			
<b>240</b>	<b>Zuweisungen an Haushaltsrücklagen</b>	<b>0,00</b>	<b>0,00</b>	<b>0,00</b>
2401	Zuweisungen an Haushaltsrücklagen			
<b>SA01</b>	<b>Saldo (01) Haushaltsrücklagen (230 - 240)</b>	<b>0,00</b>	<b>0,00</b>	<b>0,00</b>
<b>SA00</b>	<b>Saldo (00) Nettoergebnis nach Haushaltsrücklagen (Saldo 0 + Saldo 01)</b>	<b>-141.000,00</b>	<b>-92.700,00</b>	<b>-87.881,52</b>

**Soziale Wohlfahrt und Wohnbauförderung (Gruppe 4)**

MVAG	Mittelverwendungs- und -aufbringungsgruppen (1. und 2. Ebene)	VA 2026	VA 2025	RA 2024
<b>211</b>	<b>Erträge aus der operativen Verwaltungstätigkeit</b>	<b>52.700,00</b>	<b>41.900,00</b>	<b>50.268,55</b>
2111	Erträge aus eigenen Abgaben			
2112	Erträge aus Ertragsanteilen			
2113	Erträge aus Gebühren			
2114	Erträge aus Leistungen	9.500,00	9.400,00	9.293,13
2115	Erträge aus Besitz und wirtschaftlicher Tätigkeit			
2116	Erträge aus Veräußerung und sonstige Erträge	43.200,00	32.500,00	40.975,42
2117	Nicht finanzierungswirksame operative Erträge			
<b>212</b>	<b>Erträge aus Transfers</b>	<b>5.900,00</b>	<b>5.100,00</b>	<b>5.150,56</b>
2121	Transferertrag von Trägern des öffentlichen Rechts	5.200,00	4.400,00	4.466,34
2122	Transferertrag von Beteiligungen			
2123	Transferertrag von Unternehmen (mit Finanzunternehmen)			
2124	Transferertrag von Haushalten und Organisationen ohne Erwerbscharakter			
2125	Transferertrag vom Ausland			
2126	Investitions- und Tilgungszuschüsse zwischen Unternehmungen und Betrieben der Gebietskörperschaft und der Gebietskörperschaft			
2127	Nicht finanzierungswirksamer Transferertrag	700,00	700,00	684,22
<b>213</b>	<b>Finanzerträge</b>	<b>0,00</b>	<b>0,00</b>	<b>0,00</b>
2131	Erträge aus Zinsen			
2132	Erträge aus Zinsen aus derivativen Finanzinstrumenten mit und ohne Grundgeschäft			
2133	Erträge aus Gewinnentnahmen von marktbestimmten Betrieben			
2134	Sonstige Finanzerträge			
2135	Erträge aus Dividenden/Gewinnausschüttungen			
2136	Sonstige nicht finanzierungswirksame Finanzerträge			
<b>21</b>	<b>Summe Erträge</b>	<b>58.600,00</b>	<b>47.000,00</b>	<b>55.419,11</b>
<b>221</b>	<b>Personalaufwand</b>	<b>48.800,00</b>	<b>47.500,00</b>	<b>46.406,55</b>
2211	Personalaufwand (Bezüge, Nebengebühren, Mehrleistungen)	41.500,00	37.600,00	37.277,28
2212	Gesetzlicher und freiwilliger Sozialaufwand	7.300,00	9.900,00	9.129,27
2213	Sonstiger Personalaufwand			
2214	Nicht finanzierungswirksamer Personalaufwand			
<b>222</b>	<b>Sachaufwand</b>	<b>46.900,00</b>	<b>46.700,00</b>	<b>45.639,81</b>
2221	Gebrauchs- und Verbrauchsgüter, Handelswaren	1.700,00	1.900,00	1.742,25
2222	Verwaltungs- und Betriebsaufwand	1.900,00	1.600,00	1.794,26

**Soziale Wohlfahrt und Wohnbauförderung (Gruppe 4)**

MVAG	Mittelverwendungs- und -aufbringungsgruppen (1. und 2. Ebene)	VA 2026	VA 2025	RA 2024
2223	Leasing- und Mietaufwand			
2224	Instandhaltung	400,00	300,00	28,40
2225	Sonstiger Sachaufwand	39.100,00	39.100,00	38.292,00
2226	Nicht finanzierungswirksamer Sachaufwand	3.800,00	3.800,00	3.782,90
<b>223</b>	<b>Transferaufwand</b>	<b>633.800,00</b>	<b>571.200,00</b>	<b>496.102,62</b>
2231	Transferaufwand an Träger des öffentlichen Rechts	579.500,00	514.100,00	445.994,89
2232	Transferaufwand an Beteiligungen			
2233	Transferaufwand an Unternehmen (mit Finanzunternehmen)			
2234	Transferaufwand an Haushalte und Organisationen ohne Erwerbscharakter	54.300,00	57.100,00	50.107,73
2235	Transferaufwand an das Ausland			
2236	Investitions- und Tilgungszuschüsse zwischen Unternehmungen und Betrieben der Gebietskörperschaft und der Gebietskörperschaft			
2237	Nicht finanzierungswirksamer Transferaufwand			
<b>224</b>	<b>Finanzaufwand</b>	<b>0,00</b>	<b>0,00</b>	<b>0,00</b>
2241	Aufwendungen für Zinsen			
2242	Zinsen und sonstige Aufwendungen aus derivativen Finanzinstrumenten mit und ohne Grundgeschäft			
2243	Gewinnentnahmen von Unternehmungen und marktbestimmten Betrieben der Gebietskörperschaft (innerhalb der Gebietskörperschaft)			
2244	Sonstiger Finanzaufwand			
2245	Nicht finanzierungswirksamer Finanzaufwand			
<b>22</b>	<b>Summe Aufwendungen</b>	<b>729.500,00</b>	<b>665.400,00</b>	<b>588.148,98</b>
<b>SA0</b>	<b>Saldo (0) Nettoergebnis (21 - 22)</b>	<b>-670.900,00</b>	<b>-618.400,00</b>	<b>-532.729,87</b>
<b>230</b>	<b>Entnahmen von Haushaltsrücklagen</b>	<b>0,00</b>	<b>0,00</b>	<b>0,00</b>
2301	Entnahmen von Haushaltsrücklagen			
<b>240</b>	<b>Zuweisungen an Haushaltsrücklagen</b>	<b>0,00</b>	<b>0,00</b>	<b>0,00</b>
2401	Zuweisungen an Haushaltsrücklagen			
<b>SA01</b>	<b>Saldo (01) Haushaltsrücklagen (230 - 240)</b>	<b>0,00</b>	<b>0,00</b>	<b>0,00</b>
<b>SA00</b>	<b>Saldo (00) Nettoergebnis nach Haushaltsrücklagen (Saldo 0 + Saldo 01)</b>	<b>-670.900,00</b>	<b>-618.400,00</b>	<b>-532.729,87</b>

**Gesundheit (Gruppe 5)**

<b>MVAG</b>	<b>Mittelverwendungs- und -aufbringungsgruppen (1. und 2. Ebene)</b>	<b>VA 2026</b>	<b>VA 2025</b>	<b>RA 2024</b>
<b>211</b>	<b>Erträge aus der operativen Verwaltungstätigkeit</b>	<b>8.500,00</b>	<b>8.400,00</b>	<b>8.422,00</b>
2111	Erträge aus eigenen Abgaben			
2112	Erträge aus Ertragsanteilen			
2113	Erträge aus Gebühren			
2114	Erträge aus Leistungen			
2115	Erträge aus Besitz und wirtschaftlicher Tätigkeit	8.500,00	8.400,00	8.250,00
2116	Erträge aus Veräußerung und sonstige Erträge			172,00
2117	Nicht finanzierungswirksame operative Erträge			
<b>212</b>	<b>Erträge aus Transfers</b>	<b>16.300,00</b>	<b>0,00</b>	<b>0,00</b>
2121	Transferertrag von Trägern des öffentlichen Rechts	16.300,00		
2122	Transferertrag von Beteiligungen			
2123	Transferertrag von Unternehmen (mit Finanzunternehmen)			
2124	Transferertrag von Haushalten und Organisationen ohne Erwerbscharakter			
2125	Transferertrag vom Ausland			
2126	Investitions- und Tilgungszuschüsse zwischen Unternehmungen und Betrieben der Gebietskörperschaft und der Gebietskörperschaft			
2127	Nicht finanzierungswirksamer Transferertrag			
<b>213</b>	<b>Finanzerträge</b>	<b>0,00</b>	<b>0,00</b>	<b>0,00</b>
2131	Erträge aus Zinsen			
2132	Erträge aus Zinsen aus derivativen Finanzinstrumenten mit und ohne Grundgeschäft			
2133	Erträge aus Gewinnentnahmen von marktbestimmten Betrieben			
2134	Sonstige Finanzerträge			
2135	Erträge aus Dividenden/Gewinnausschüttungen			
2136	Sonstige nicht finanzierungswirksame Finanzerträge			
<b>21</b>	<b>Summe Erträge</b>	<b>24.800,00</b>	<b>8.400,00</b>	<b>8.422,00</b>
<b>221</b>	<b>Personalaufwand</b>	<b>0,00</b>	<b>0,00</b>	<b>0,00</b>
2211	Personalaufwand (Bezüge, Nebengebühren, Mehrleistungen)			
2212	Gesetzlicher und freiwilliger Sozialaufwand			
2213	Sonstiger Personalaufwand			
2214	Nicht finanzierungswirksamer Personalaufwand			
<b>222</b>	<b>Sachaufwand</b>	<b>30.900,00</b>	<b>38.300,00</b>	<b>34.479,77</b>
2221	Gebrauchs- und Verbrauchsgüter, Handelswaren	100,00	100,00	
2222	Verwaltungs- und Betriebsaufwand			

**Gesundheit (Gruppe 5)**

<b>MVAG</b>	<b>Mittelverwendungs- und -aufbringungsgruppen (1. und 2. Ebene)</b>	<b>VA 2026</b>	<b>VA 2025</b>	<b>RA 2024</b>
2223	Leasing- und Mietaufwand	17.900,00	18.000,00	16.778,30
2224	Instandhaltung			
2225	Sonstiger Sachaufwand	12.900,00	20.200,00	17.701,47
2226	Nicht finanzierungswirksamer Sachaufwand			
<b>223</b>	<b>Transferaufwand</b>	<b>781.800,00</b>	<b>720.800,00</b>	<b>668.004,33</b>
2231	Transferaufwand an Träger des öffentlichen Rechts	781.800,00	719.800,00	663.004,33
2232	Transferaufwand an Beteiligungen			
2233	Transferaufwand an Unternehmen (mit Finanzunternehmen)			
2234	Transferaufwand an Haushalte und Organisationen ohne Erwerbscharakter		1.000,00	5.000,00
2235	Transferaufwand an das Ausland			
2236	Investitions- und Tilgungszuschüsse zwischen Unternehmungen und Betrieben der Gebietskörperschaft und der Gebietskörperschaft			
2237	Nicht finanzierungswirksamer Transferaufwand			
<b>224</b>	<b>Finanzaufwand</b>	<b>0,00</b>	<b>0,00</b>	<b>0,00</b>
2241	Aufwendungen für Zinsen			
2242	Zinsen und sonstige Aufwendungen aus derivativen Finanzinstrumenten mit und ohne Grundgeschäft			
2243	Gewinnentnahmen von Unternehmungen und marktbestimmten Betrieben der Gebietskörperschaft (innerhalb der Gebietskörperschaft)			
2244	Sonstiger Finanzaufwand			
2245	Nicht finanzierungswirksamer Finanzaufwand			
<b>22</b>	<b>Summe Aufwendungen</b>	<b>812.700,00</b>	<b>759.100,00</b>	<b>702.484,10</b>
<b>SA0</b>	<b>Saldo (0) Nettoergebnis (21 - 22)</b>	<b>-787.900,00</b>	<b>-750.700,00</b>	<b>-694.062,10</b>
<b>230</b>	<b>Entnahmen von Haushaltsrücklagen</b>	<b>0,00</b>	<b>0,00</b>	<b>0,00</b>
2301	Entnahmen von Haushaltsrücklagen			
<b>240</b>	<b>Zuweisungen an Haushaltsrücklagen</b>	<b>0,00</b>	<b>0,00</b>	<b>0,00</b>
2401	Zuweisungen an Haushaltsrücklagen			
<b>SA01</b>	<b>Saldo (01) Haushaltsrücklagen (230 - 240)</b>	<b>0,00</b>	<b>0,00</b>	<b>0,00</b>
<b>SA00</b>	<b>Saldo (00) Nettoergebnis nach Haushaltsrücklagen (Saldo 0 + Saldo 01)</b>	<b>-787.900,00</b>	<b>-750.700,00</b>	<b>-694.062,10</b>

**Straßen- und Wasserbau, Verkehr (Gruppe 6)**

<b>MVAG</b>	<b>Mittelverwendungs- und -aufbringungsgruppen (1. und 2. Ebene)</b>	<b>VA 2026</b>	<b>VA 2025</b>	<b>RA 2024</b>
<b>211</b>	<b>Erträge aus der operativen Verwaltungstätigkeit</b>	<b>4.600,00</b>	<b>4.500,00</b>	<b>4.246,31</b>
2111	Erträge aus eigenen Abgaben			
2112	Erträge aus Ertragsanteilen			
2113	Erträge aus Gebühren			
2114	Erträge aus Leistungen	600,00	500,00	486,08
2115	Erträge aus Besitz und wirtschaftlicher Tätigkeit			
2116	Erträge aus Veräußerung und sonstige Erträge	4.000,00	4.000,00	3.760,23
2117	Nicht finanzierungswirksame operative Erträge			
<b>212</b>	<b>Erträge aus Transfers</b>	<b>82.400,00</b>	<b>132.400,00</b>	<b>209.222,86</b>
2121	Transferertrag von Trägern des öffentlichen Rechts	79.800,00	130.000,00	206.697,86
2122	Transferertrag von Beteiligungen			
2123	Transferertrag von Unternehmen (mit Finanzunternehmen)			
2124	Transferertrag von Haushalten und Organisationen ohne Erwerbscharakter	2.600,00	2.400,00	2.525,00
2125	Transferertrag vom Ausland			
2126	Investitions- und Tilgungszuschüsse zwischen Unternehmungen und Betrieben der Gebietskörperschaft und der Gebietskörperschaft			
2127	Nicht finanzierungswirksamer Transferertrag			
<b>213</b>	<b>Finanzerträge</b>	<b>0,00</b>	<b>0,00</b>	<b>0,00</b>
2131	Erträge aus Zinsen			
2132	Erträge aus Zinsen aus derivativen Finanzinstrumenten mit und ohne Grundgeschäft			
2133	Erträge aus Gewinnentnahmen von marktbestimmten Betrieben			
2134	Sonstige Finanzerträge			
2135	Erträge aus Dividenden/Gewinnausschüttungen			
2136	Sonstige nicht finanzierungswirksame Finanzerträge			
<b>21</b>	<b>Summe Erträge</b>	<b>87.000,00</b>	<b>136.900,00</b>	<b>213.469,17</b>
<b>221</b>	<b>Personalaufwand</b>	<b>355.500,00</b>	<b>352.900,00</b>	<b>331.238,61</b>
2211	Personalaufwand (Bezüge, Nebengebühren, Mehrleistungen)	287.400,00	277.800,00	260.317,50
2212	Gesetzlicher und freiwilliger Sozialaufwand	62.200,00	70.600,00	62.003,54
2213	Sonstiger Personalaufwand			
2214	Nicht finanzierungswirksamer Personalaufwand	5.900,00	4.500,00	8.917,57
<b>222</b>	<b>Sachaufwand</b>	<b>279.800,00</b>	<b>287.600,00</b>	<b>277.698,82</b>
2221	Gebrauchs- und Verbrauchsgüter, Handelswaren	6.600,00	9.600,00	8.693,06
2222	Verwaltungs- und Betriebsaufwand	2.500,00	3.400,00	1.619,39

**Straßen- und Wasserbau, Verkehr (Gruppe 6)**

MVAG	Mittelverwendungs- und -aufbringungsgruppen (1. und 2. Ebene)	VA 2026	VA 2025	RA 2024
2223	Leasing- und Mietaufwand			
2224	Instandhaltung	23.900,00	34.400,00	28.148,78
2225	Sonstiger Sachaufwand	9.400,00	14.100,00	7.674,46
2226	Nicht finanzierungswirksamer Sachaufwand	237.400,00	226.100,00	231.563,13
<b>223</b>	<b>Transferaufwand</b>	<b>0,00</b>	<b>0,00</b>	<b>0,00</b>
2231	Transferaufwand an Träger des öffentlichen Rechts			
2232	Transferaufwand an Beteiligungen			
2233	Transferaufwand an Unternehmen (mit Finanzunternehmen)			
2234	Transferaufwand an Haushalte und Organisationen ohne Erwerbscharakter			
2235	Transferaufwand an das Ausland			
2236	Investitions- und Tilgungszuschüsse zwischen Unternehmungen und Betrieben der Gebietskörperschaft und der Gebietskörperschaft			
2237	Nicht finanzierungswirksamer Transferaufwand			
<b>224</b>	<b>Finanzaufwand</b>	<b>0,00</b>	<b>0,00</b>	<b>0,00</b>
2241	Aufwendungen für Zinsen			
2242	Zinsen und sonstige Aufwendungen aus derivativen Finanzinstrumenten mit und ohne Grundgeschäft			
2243	Gewinnentnahmen von Unternehmungen und marktbestimmten Betrieben der Gebietskörperschaft (innerhalb der Gebietskörperschaft)			
2244	Sonstiger Finanzaufwand			
2245	Nicht finanzierungswirksamer Finanzaufwand			
<b>22</b>	<b>Summe Aufwendungen</b>	<b>635.300,00</b>	<b>640.500,00</b>	<b>608.937,43</b>
<b>SA0</b>	<b>Saldo (0) Nettoergebnis (21 - 22)</b>	<b>-548.300,00</b>	<b>-503.600,00</b>	<b>-395.468,26</b>
<b>230</b>	<b>Entnahmen von Haushaltsrücklagen</b>	<b>0,00</b>	<b>0,00</b>	<b>29.173,23</b>
2301	Entnahmen von Haushaltsrücklagen			29.173,23
<b>240</b>	<b>Zuweisungen an Haushaltsrücklagen</b>	<b>0,00</b>	<b>0,00</b>	<b>0,00</b>
2401	Zuweisungen an Haushaltsrücklagen			
<b>SA01</b>	<b>Saldo (01) Haushaltsrücklagen (230 - 240)</b>	<b>0,00</b>	<b>0,00</b>	<b>29.173,23</b>
<b>SA00</b>	<b>Saldo (00) Nettoergebnis nach Haushaltsrücklagen (Saldo 0 + Saldo 01)</b>	<b>-548.300,00</b>	<b>-503.600,00</b>	<b>-366.295,03</b>



**Wirtschaftsförderung (Gruppe 7)**

<b>MVAG</b>	<b>Mittelverwendungs- und -aufbringungsgruppen (1. und 2. Ebene)</b>	<b>VA 2026</b>	<b>VA 2025</b>	<b>RA 2024</b>
<b>211</b>	<b>Erträge aus der operativen Verwaltungstätigkeit</b>	<b>6.000,00</b>	<b>0,00</b>	<b>0,00</b>
2111	Erträge aus eigenen Abgaben			
2112	Erträge aus Ertragsanteilen			
2113	Erträge aus Gebühren			
2114	Erträge aus Leistungen			
2115	Erträge aus Besitz und wirtschaftlicher Tätigkeit			
2116	Erträge aus Veräußerung und sonstige Erträge	6.000,00		
2117	Nicht finanzierungswirksame operative Erträge			
<b>212</b>	<b>Erträge aus Transfers</b>	<b>3.900,00</b>	<b>3.900,00</b>	<b>3.642,87</b>
2121	Transferertrag von Trägern des öffentlichen Rechts	3.000,00	3.000,00	2.750,00
2122	Transferertrag von Beteiligungen			
2123	Transferertrag von Unternehmen (mit Finanzunternehmen)			
2124	Transferertrag von Haushalten und Organisationen ohne Erwerbscharakter			
2125	Transferertrag vom Ausland			
2126	Investitions- und Tilgungszuschüsse zwischen Unternehmungen und Betrieben der Gebietskörperschaft und der Gebietskörperschaft			
2127	Nicht finanzierungswirksamer Transferertrag	900,00	900,00	892,87
<b>213</b>	<b>Finanzerträge</b>	<b>0,00</b>	<b>0,00</b>	<b>0,00</b>
2131	Erträge aus Zinsen			
2132	Erträge aus Zinsen aus derivativen Finanzinstrumenten mit und ohne Grundgeschäft			
2133	Erträge aus Gewinnentnahmen von marktbestimmten Betrieben			
2134	Sonstige Finanzerträge			
2135	Erträge aus Dividenden/Gewinnausschüttungen			
2136	Sonstige nicht finanzierungswirksame Finanzerträge			
<b>21</b>	<b>Summe Erträge</b>	<b>9.900,00</b>	<b>3.900,00</b>	<b>3.642,87</b>
<b>221</b>	<b>Personalaufwand</b>	<b>0,00</b>	<b>0,00</b>	<b>0,00</b>
2211	Personalaufwand (Bezüge, Nebengebühren, Mehrleistungen)			
2212	Gesetzlicher und freiwilliger Sozialaufwand			
2213	Sonstiger Personalaufwand			
2214	Nicht finanzierungswirksamer Personalaufwand			
<b>222</b>	<b>Sachaufwand</b>	<b>5.700,00</b>	<b>6.000,00</b>	<b>5.045,15</b>
2221	Gebrauchs- und Verbrauchsgüter, Handelswaren			
2222	Verwaltungs- und Betriebsaufwand			

**Wirtschaftsförderung (Gruppe 7)**

MVAG	Mittelverwendungs- und -aufbringungsgruppen (1. und 2. Ebene)	VA 2026	VA 2025	RA 2024
2223	Leasing- und Mietaufwand			
2224	Instandhaltung			
2225	Sonstiger Sachaufwand	900,00	1.700,00	1.013,70
2226	Nicht finanzierungswirksamer Sachaufwand	4.800,00	4.300,00	4.031,45
<b>223</b>	<b>Transferaufwand</b>	<b>0,00</b>	<b>500,00</b>	<b>0,00</b>
2231	Transferaufwand an Träger des öffentlichen Rechts			
2232	Transferaufwand an Beteiligungen			
2233	Transferaufwand an Unternehmen (mit Finanzunternehmen)		500,00	
2234	Transferaufwand an Haushalte und Organisationen ohne Erwerbscharakter			
2235	Transferaufwand an das Ausland			
2236	Investitions- und Tilgungszuschüsse zwischen Unternehmungen und Betrieben der Gebietskörperschaft und der Gebietskörperschaft			
2237	Nicht finanzierungswirksamer Transferaufwand			
<b>224</b>	<b>Finanzaufwand</b>	<b>0,00</b>	<b>0,00</b>	<b>0,00</b>
2241	Aufwendungen für Zinsen			
2242	Zinsen und sonstige Aufwendungen aus derivativen Finanzinstrumenten mit und ohne Grundgeschäft			
2243	Gewinnentnahmen von Unternehmungen und marktbestimmten Betrieben der Gebietskörperschaft (innerhalb der Gebietskörperschaft)			
2244	Sonstiger Finanzaufwand			
2245	Nicht finanzierungswirksamer Finanzaufwand			
<b>22</b>	<b>Summe Aufwendungen</b>	<b>5.700,00</b>	<b>6.500,00</b>	<b>5.045,15</b>
<b>SA0</b>	<b>Saldo (0) Nettoergebnis (21 - 22)</b>	<b>4.200,00</b>	<b>-2.600,00</b>	<b>-1.402,28</b>
<b>230</b>	<b>Entnahmen von Haushaltsrücklagen</b>	<b>0,00</b>	<b>6.000,00</b>	<b>2.835,28</b>
2301	Entnahmen von Haushaltsrücklagen		6.000,00	2.835,28
<b>240</b>	<b>Zuweisungen an Haushaltsrücklagen</b>	<b>0,00</b>	<b>0,00</b>	<b>0,00</b>
2401	Zuweisungen an Haushaltsrücklagen			
<b>SA01</b>	<b>Saldo (01) Haushaltsrücklagen (230 - 240)</b>	<b>0,00</b>	<b>6.000,00</b>	<b>2.835,28</b>
<b>SA00</b>	<b>Saldo (00) Nettoergebnis nach Haushaltsrücklagen (Saldo 0 + Saldo 01)</b>	<b>4.200,00</b>	<b>3.400,00</b>	<b>1.433,00</b>

**Dienstleistungen (Gruppe 8)**

<b>MVAG</b>	<b>Mittelverwendungs- und -aufbringungsgruppen (1. und 2. Ebene)</b>	<b>VA 2026</b>	<b>VA 2025</b>	<b>RA 2024</b>
<b>211</b>	<b>Erträge aus der operativen Verwaltungstätigkeit</b>	<b>830.400,00</b>	<b>736.000,00</b>	<b>788.469,83</b>
2111	Erträge aus eigenen Abgaben			
2112	Erträge aus Ertragsanteilen			
2113	Erträge aus Gebühren	700.600,00	605.300,00	630.851,08
2114	Erträge aus Leistungen	7.900,00	4.700,00	4.570,66
2115	Erträge aus Besitz und wirtschaftlicher Tätigkeit	21.700,00	17.000,00	16.095,52
2116	Erträge aus Veräußerung und sonstige Erträge	100.200,00	109.000,00	136.952,57
2117	Nicht finanzierungswirksame operative Erträge			
<b>212</b>	<b>Erträge aus Transfers</b>	<b>18.000,00</b>	<b>132.600,00</b>	<b>58.676,38</b>
2121	Transferertrag von Trägern des öffentlichen Rechts	100,00	120.100,00	43.883,39
2122	Transferertrag von Beteiligungen			
2123	Transferertrag von Unternehmen (mit Finanzunternehmen)			
2124	Transferertrag von Haushalten und Organisationen ohne Erwerbscharakter			
2125	Transferertrag vom Ausland			
2126	Investitions- und Tilgungszuschüsse zwischen Unternehmungen und Betrieben der Gebietskörperschaft und der Gebietskörperschaft			
2127	Nicht finanzierungswirksamer Transferertrag	17.900,00	12.500,00	14.792,99
<b>213</b>	<b>Finanzerträge</b>	<b>0,00</b>	<b>0,00</b>	<b>0,00</b>
2131	Erträge aus Zinsen			
2132	Erträge aus Zinsen aus derivativen Finanzinstrumenten mit und ohne Grundgeschäft			
2133	Erträge aus Gewinnentnahmen von marktbestimmten Betrieben			
2134	Sonstige Finanzerträge			
2135	Erträge aus Dividenden/Gewinnausschüttungen			
2136	Sonstige nicht finanzierungswirksame Finanzerträge			
<b>21</b>	<b>Summe Erträge</b>	<b>848.400,00</b>	<b>868.600,00</b>	<b>847.146,21</b>
<b>221</b>	<b>Personalaufwand</b>	<b>16.300,00</b>	<b>17.200,00</b>	<b>13.436,76</b>
2211	Personalaufwand (Bezüge, Nebengebühren, Mehrleistungen)	13.100,00	13.800,00	10.443,16
2212	Gesetzlicher und freiwilliger Sozialaufwand	3.000,00	3.200,00	2.641,35
2213	Sonstiger Personalaufwand			
2214	Nicht finanzierungswirksamer Personalaufwand	200,00	200,00	352,25
<b>222</b>	<b>Sachaufwand</b>	<b>519.700,00</b>	<b>486.500,00</b>	<b>473.511,12</b>
2221	Gebrauchs- und Verbrauchsgüter, Handelswaren	19.600,00	20.900,00	21.260,64
2222	Verwaltungs- und Betriebsaufwand	197.200,00	179.100,00	176.738,31

**Dienstleistungen (Gruppe 8)**

<b>MVAG</b>	<b>Mittelverwendungs- und -aufbringungsgruppen (1. und 2. Ebene)</b>	<b>VA 2026</b>	<b>VA 2025</b>	<b>RA 2024</b>
2223	Leasing- und Mietaufwand	3.600,00		
2224	Instandhaltung	91.200,00	39.300,00	38.132,90
2225	Sonstiger Sachaufwand	45.200,00	91.400,00	77.267,65
2226	Nicht finanzierungswirksamer Sachaufwand	162.900,00	155.800,00	160.111,62
<b>223</b>	<b>Transferaufwand</b>	<b>288.600,00</b>	<b>298.000,00</b>	<b>302.731,93</b>
2231	Transferaufwand an Träger des öffentlichen Rechts			
2232	Transferaufwand an Beteiligungen			
2233	Transferaufwand an Unternehmen (mit Finanzunternehmen)	288.600,00	292.000,00	295.845,53
2234	Transferaufwand an Haushalte und Organisationen ohne Erwerbscharakter		6.000,00	6.886,40
2235	Transferaufwand an das Ausland			
2236	Investitions- und Tilgungszuschüsse zwischen Unternehmungen und Betrieben der Gebietskörperschaft und der Gebietskörperschaft			
2237	Nicht finanzierungswirksamer Transferaufwand			
<b>224</b>	<b>Finanzaufwand</b>	<b>3.000,00</b>	<b>6.200,00</b>	<b>5.430,06</b>
2241	Aufwendungen für Zinsen	3.000,00	5.700,00	5.430,06
2242	Zinsen und sonstige Aufwendungen aus derivativen Finanzinstrumenten mit und ohne Grundgeschäft			
2243	Gewinnentnahmen von Unternehmungen und marktbestimmten Betrieben der Gebietskörperschaft (innerhalb der Gebietskörperschaft)		500,00	
2244	Sonstiger Finanzaufwand			
2245	Nicht finanzierungswirksamer Finanzaufwand			
<b>22</b>	<b>Summe Aufwendungen</b>	<b>827.600,00</b>	<b>807.900,00</b>	<b>795.109,87</b>
<b>SA0</b>	<b>Saldo (0) Nettoergebnis (21 - 22)</b>	<b>20.800,00</b>	<b>60.700,00</b>	<b>52.036,34</b>
<b>230</b>	<b>Entnahmen von Haushaltsrücklagen</b>	<b>20.000,00</b>	<b>100.000,00</b>	<b>120.000,00</b>
2301	Entnahmen von Haushaltsrücklagen	20.000,00	100.000,00	120.000,00
<b>240</b>	<b>Zuweisungen an Haushaltsrücklagen</b>	<b>1.400,00</b>	<b>0,00</b>	<b>3.753,22</b>
2401	Zuweisungen an Haushaltsrücklagen	1.400,00		3.753,22
<b>SA01</b>	<b>Saldo (01) Haushaltsrücklagen (230 - 240)</b>	<b>18.600,00</b>	<b>100.000,00</b>	<b>116.246,78</b>
<b>SA00</b>	<b>Saldo (00) Nettoergebnis nach Haushaltsrücklagen (Saldo 0 + Saldo 01)</b>	<b>39.400,00</b>	<b>160.700,00</b>	<b>168.283,12</b>

## Finanzwirtschaft (Gruppe 9)

MVAG	Mittelverwendungs- und -aufbringungsgruppen (1. und 2. Ebene)	VA 2026	VA 2025	RA 2024
<b>211</b>	<b>Erträge aus der operativen Verwaltungstätigkeit</b>	<b>2.929.100,00</b>	<b>2.730.200,00</b>	<b>2.759.546,43</b>
2111	Erträge aus eigenen Abgaben	434.700,00	378.200,00	416.645,25
2112	Erträge aus Ertragsanteilen	2.492.000,00	2.350.000,00	2.340.922,27
2113	Erträge aus Gebühren			
2114	Erträge aus Leistungen	2.400,00	2.000,00	1.978,91
2115	Erträge aus Besitz und wirtschaftlicher Tätigkeit			
2116	Erträge aus Veräußerung und sonstige Erträge			
2117	Nicht finanzierungswirksame operative Erträge			
<b>212</b>	<b>Erträge aus Transfers</b>	<b>473.400,00</b>	<b>451.900,00</b>	<b>407.040,53</b>
2121	Transferertrag von Trägern des öffentlichen Rechts	473.400,00	451.900,00	407.040,53
2122	Transferertrag von Beteiligungen			
2123	Transferertrag von Unternehmen (mit Finanzunternehmen)			
2124	Transferertrag von Haushalten und Organisationen ohne Erwerbscharakter			
2125	Transferertrag vom Ausland			
2126	Investitions- und Tilgungszuschüsse zwischen Unternehmungen und Betrieben der Gebietskörperschaft und der Gebietskörperschaft			
2127	Nicht finanzierungswirksamer Transferertrag			
<b>213</b>	<b>Finanzerträge</b>	<b>11.400,00</b>	<b>8.500,00</b>	<b>14.709,36</b>
2131	Erträge aus Zinsen	11.400,00	8.500,00	14.709,36
2132	Erträge aus Zinsen aus derivativen Finanzinstrumenten mit und ohne Grundgeschäft			
2133	Erträge aus Gewinnentnahmen von marktbestimmten Betrieben			
2134	Sonstige Finanzerträge			
2135	Erträge aus Dividenden/Gewinnausschüttungen			
2136	Sonstige nicht finanzierungswirksame Finanzerträge			
<b>21</b>	<b>Summe Erträge</b>	<b>3.413.900,00</b>	<b>3.190.600,00</b>	<b>3.181.296,32</b>
<b>221</b>	<b>Personalaufwand</b>	<b>0,00</b>	<b>0,00</b>	<b>0,00</b>
2211	Personalaufwand (Bezüge, Nebengebühren, Mehrleistungen)			
2212	Gesetzlicher und freiwilliger Sozialaufwand			
2213	Sonstiger Personalaufwand			
2214	Nicht finanzierungswirksamer Personalaufwand			
<b>222</b>	<b>Sachaufwand</b>	<b>9.700,00</b>	<b>3.000,00</b>	<b>89.112,92</b>
2221	Gebrauchs- und Verbrauchsgüter, Handelswaren			
2222	Verwaltungs- und Betriebsaufwand	200,00	400,00	175,00

**Finanzwirtschaft (Gruppe 9)**

MVAG	Mittelverwendungs- und -aufbringungsgruppen (1. und 2. Ebene)	VA 2026	VA 2025	RA 2024
2223	Leasing- und Mietaufwand			
2224	Instandhaltung			
2225	Sonstiger Sachaufwand	9.500,00	2.600,00	88.937,92
2226	Nicht finanzierungswirksamer Sachaufwand			
<b>223</b>	<b>Transferaufwand</b>	<b>0,00</b>	<b>0,00</b>	<b>0,00</b>
2231	Transferaufwand an Träger des öffentlichen Rechts			
2232	Transferaufwand an Beteiligungen			
2233	Transferaufwand an Unternehmen (mit Finanzunternehmen)			
2234	Transferaufwand an Haushalte und Organisationen ohne Erwerbscharakter			
2235	Transferaufwand an das Ausland			
2236	Investitions- und Tilgungszuschüsse zwischen Unternehmungen und Betrieben der Gebietskörperschaft und der Gebietskörperschaft			
2237	Nicht finanzierungswirksamer Transferaufwand			
<b>224</b>	<b>Finanzaufwand</b>	<b>2.700,00</b>	<b>3.500,00</b>	<b>3.636,90</b>
2241	Aufwendungen für Zinsen			
2242	Zinsen und sonstige Aufwendungen aus derivativen Finanzinstrumenten mit und ohne Grundgeschäft			
2243	Gewinnentnahmen von Unternehmungen und marktbestimmten Betrieben der Gebietskörperschaft (innerhalb der Gebietskörperschaft)			
2244	Sonstiger Finanzaufwand	2.700,00	3.500,00	3.636,90
2245	Nicht finanzierungswirksamer Finanzaufwand			
<b>22</b>	<b>Summe Aufwendungen</b>	<b>12.400,00</b>	<b>6.500,00</b>	<b>92.749,82</b>
<b>SA0</b>	<b>Saldo (0) Nettoergebnis (21 - 22)</b>	<b>3.401.500,00</b>	<b>3.184.100,00</b>	<b>3.088.546,50</b>
<b>230</b>	<b>Entnahmen von Haushaltsrücklagen</b>	<b>130.800,00</b>	<b>310.000,00</b>	<b>101.826,47</b>
2301	Entnahmen von Haushaltsrücklagen	130.800,00	310.000,00	101.826,47
<b>240</b>	<b>Zuweisungen an Haushaltsrücklagen</b>	<b>1.000,00</b>	<b>0,00</b>	<b>160,79</b>
2401	Zuweisungen an Haushaltsrücklagen	1.000,00		160,79
<b>SA01</b>	<b>Saldo (01) Haushaltsrücklagen (230 - 240)</b>	<b>129.800,00</b>	<b>310.000,00</b>	<b>101.665,68</b>
<b>SA00</b>	<b>Saldo (00) Nettoergebnis nach Haushaltsrücklagen (Saldo 0 + Saldo 01)</b>	<b>3.531.300,00</b>	<b>3.494.100,00</b>	<b>3.190.212,18</b>

## Finanzierungshaushalt Bereichsbudget 1. und 2. Ebene (Anlage 1b)





**Vertretungskörper und allgemeine Verwaltung (Gruppe 0)**

MVAG	Mittelverwendungs- und aufbringungsgruppen (1. und 2. Ebene)	VA 2026	VA 2025	RA 2024
<b>311</b>	<b>Einzahlungen aus operativer Verwaltungstätigkeit</b>	<b>60.800,00</b>	<b>24.200,00</b>	<b>34.059,15</b>
3111	Einzahlungen aus eigenen Abgaben			
3112	Einzahlungen aus Ertragsanteilen			
3113	Einzahlungen aus Gebühren			
3114	Einzahlungen aus Leistungen	22.200,00	18.400,00	25.128,53
3115	Einzahlungen aus Besitz und wirtschaftlicher Tätigkeit			
3116	Einzahlungen aus Veräußerung von geringwertigen Wirtschaftsgütern (GWG) und sonstige Einzahlungen	38.600,00	5.800,00	8.930,62
<b>312</b>	<b>Einzahlungen aus Transfers</b>	<b>14.300,00</b>	<b>16.600,00</b>	<b>17.315,20</b>
3121	Transferzahlungen von Trägern des öffentlichen Rechts	6.900,00	9.500,00	10.291,12
3122	Transferzahlungen von Beteiligungen			
3123	Transferzahlungen von Unternehmen (inkl. Finanzunternehmen)			
3124	Transferzahlungen von Haushalten und Organisationen ohne Erwerbscharakter	7.400,00	7.100,00	7.024,08
3125	Transferzahlungen vom Ausland			
3126	Investitions- und Tilgungszuschüsse zwischen Unternehmungen und Betrieben der Gebietskörperschaft und der Gebietskörperschaft			
<b>313</b>	<b>Einzahlungen aus Finanzerträgen</b>	<b>0,00</b>	<b>0,00</b>	<b>0,00</b>
3131	Einzahlungen aus Zinserträgen			
3132	Einzahlungen aus Zinsen aus derivativen Finanzinstrumenten mit und ohne Grundgeschäft			
3133	Einzahlungen aus Gewinnentnahmen von marktbestimmten Betrieben			
3134	Sonstige Einzahlungen aus Finanzerträgen			
3135	Einzahlungen aus Dividenden/Gewinnausschüttungen			
<b>31</b>	<b>Summe Einzahlungen operative Gebarung</b>	<b>75.100,00</b>	<b>40.800,00</b>	<b>51.374,35</b>
<b>321</b>	<b>Auszahlungen aus Personalaufwand</b>	<b>382.200,00</b>	<b>407.700,00</b>	<b>369.109,39</b>
3211	Auszahlungen für Personalaufwand (Bezüge, Nebengebühren, und Mehrleistungsvergütungen)	311.000,00	326.800,00	298.229,42
3212	Auszahlungen für gesetzliche und freiwillige Sozialaufwendungen	71.200,00	80.900,00	70.879,97
3213	Auszahlungen aus sonstigem Personalaufwand			
<b>322</b>	<b>Auszahlungen aus Sachaufwand</b>	<b>410.200,00</b>	<b>392.900,00</b>	<b>398.230,19</b>
3221	Auszahlungen für Gebrauchs- und Verbrauchsgüter, Handelswaren	8.500,00	10.800,00	10.970,43
3222	Auszahlungen für Verwaltungs- und Betriebsaufwand	54.600,00	45.500,00	47.039,30
3223	Auszahlungen für Leasing- und Mietaufwand	1.500,00	1.500,00	1.310,78
3224	Auszahlungen für Instandhaltung	4.700,00	5.200,00	5.802,79
3225	Sonstige Auszahlungen aus Sachaufwand	340.900,00	329.900,00	333.106,89
3226	Auszahlungen aus der Inanspruchnahme von Haftungen			
<b>323</b>	<b>Auszahlungen aus Transfers</b>	<b>71.400,00</b>	<b>69.900,00</b>	<b>55.767,13</b>
3231	Transferzahlungen an Träger des öffentlichen Rechts	19.900,00	42.700,00	41.191,87

**Vertretungskörper und allgemeine Verwaltung (Gruppe 0)**

MVAG	Mittelverwendungs- und aufbringungsgruppen (1. und 2. Ebene)	VA 2026	VA 2025	RA 2024
3232	Transferzahlungen an Beteiligungen			
3233	Transferzahlungen an Unternehmen (inkl. Finanzunternehmen)	12.600,00	12.500,00	
3234	Transferzahlungen an Haushalte und Organisationen ohne Erwerbscharakter	38.900,00	14.700,00	14.575,26
3235	Transferzahlungen an das Ausland			
3236	Investitions- und Tilgungszuschüsse zwischen Unternehmungen und Betrieben der Gebietskörperschaft und der Gebietskörperschaft			
<b>324</b>	<b>Auszahlungen aus Finanzaufwand</b>	<b>9.800,00</b>	<b>10.000,00</b>	<b>10.605,62</b>
3241	Auszahlungen für Zinsen	9.800,00	10.000,00	10.605,62
3242	Auszahlungen für Zinsen aus derivativen Finanzinstrumenten mit und ohne Grundgeschäft			
3243	Auszahlungen aus Gewinnentnahmen von marktbestimmten Betrieben			
3244	Sonstige Auszahlungen aus Finanzaufwendungen			
<b>32</b>	<b>Summe Auszahlungen operative Gebarung</b>	<b>873.600,00</b>	<b>880.500,00</b>	<b>833.712,33</b>
<b>SA1</b>	<b>Saldo (1) Geldfluss aus der operativen Gebarung (31 – 32)</b>	<b>-798.500,00</b>	<b>-839.700,00</b>	<b>-782.337,98</b>
<b>331</b>	<b>Einzahlungen aus der Investitionstätigkeit</b>	<b>0,00</b>	<b>0,00</b>	<b>0,00</b>
3311	Einzahlungen aus der Veräußerung von immateriellem Vermögen			
3312	Einzahlungen aus der Veräußerung von Grundstücken und Grundstückeinrichtungen			
3313	Einzahlungen aus der Veräußerung von Gebäuden und Bauten			
3314	Einzahlungen aus der Veräußerung von technischen Anlagen, Fahrzeugen und Maschinen			
3315	Einzahlungen aus der Veräußerung von Amts-, Betriebs- und Geschäftsausstattung			
3316	Einzahlungen aus der Veräußerung von Kulturgütern			
3317	Einzahlungen aus der Veräußerung von Beteiligungen			
3318	Einzahlungen aus der Veräußerung von kofinanzierten Schutzbauten			
<b>332</b>	<b>Einzahlungen aus der Rückzahlung von Darlehen sowie gewährten Vorschüssen</b>	<b>0,00</b>	<b>0,00</b>	<b>0,00</b>
3321	Einzahlungen aus Darlehen an Träger des öffentlichen Rechts			
3322	Einzahlungen aus Darlehen an Beteiligungen			
3323	Einzahlungen aus Darlehen an Unternehmen und Haushalte			
3325	Einzahlungen aus Vorschüssen und Anzahlungen			
<b>333</b>	<b>Einzahlungen aus Kapitaltransfers</b>	<b>0,00</b>	<b>0,00</b>	<b>6.767,42</b>
3331	Kapitaltransferzahlungen von Trägern des öffentlichen Rechts			6.767,42
3332	Kapitaltransferzahlungen von Beteiligungen			
3333	Kapitaltransferzahlungen von Unternehmen			
3334	Kapitaltransferzahlungen von Haushalten und Organisationen ohne Erwerbscharakter			
3335	Kapitaltransferzahlungen vom Ausland			
<b>33</b>	<b>Summe Einzahlungen investive Gebarung</b>	<b>0,00</b>	<b>0,00</b>	<b>6.767,42</b>

**Vertretungskörper und allgemeine Verwaltung (Gruppe 0)**

MVAG	Mittelverwendungs- und aufbringungsgruppen (1. und 2. Ebene)	VA 2026	VA 2025	RA 2024
<b>341</b>	<b>Auszahlungen aus der Investitionstätigkeit</b>	<b>2.900,00</b>	<b>1.700,00</b>	<b>11.395,64</b>
3411	Auszahlungen für den Erwerb von immateriellem Vermögen			9.798,00
3412	Auszahlungen für den Erwerb von Grundstücken und Grundstückseinrichtungen			
3413	Auszahlungen für den Erwerb von Gebäuden und Bauten			
3414	Auszahlungen für den Erwerb von technischen Anlagen, Fahrzeugen und Maschinen			
3415	Auszahlungen für den Erwerb von Amts-, Betriebs- und Geschäftsausstattung	2.900,00	1.700,00	1.597,64
3416	Auszahlungen für den Erwerb von Kulturgütern			
3417	Auszahlungen für den Erwerb von Beteiligungen			
3418	Auszahlungen für den Erwerb von kofinanzierten Schutzbauten			
<b>342</b>	<b>Auszahlungen aus der Gewährung von Darlehen sowie gewährten Vorschüssen</b>	<b>0,00</b>	<b>0,00</b>	<b>0,00</b>
3421	Auszahlungen von Darlehen an Träger des öffentlichen Rechts			
3422	Auszahlungen von Darlehen an Beteiligungen			
3423	Auszahlungen von Darlehen an Unternehmen und Haushalte			
3425	Auszahlungen von Vorschüssen und Anzahlungen			
<b>343</b>	<b>Auszahlungen aus Kapitaltransfers</b>	<b>7.700,00</b>	<b>9.500,00</b>	<b>7.038,25</b>
3431	Kapitaltransferzahlungen an Träger des öffentlichen Rechts			
3432	Kapitaltransferzahlungen an Beteiligungen			
3433	Kapitaltransferzahlungen an Unternehmen (Finanzunternehmen)			
3434	Kapitaltransferzahlungen an Haushalte und Organisationen ohne Erwerbscharakter	7.700,00	9.500,00	7.038,25
3435	Kapitaltransferzahlungen an das Ausland			
<b>34</b>	<b>Summe Auszahlungen investive Gebarung</b>	<b>10.600,00</b>	<b>11.200,00</b>	<b>18.433,89</b>
<b>SA2</b>	<b>Saldo (2) Geldfluss aus der investiven Gebarung (33 – 34)</b>	<b>-10.600,00</b>	<b>-11.200,00</b>	<b>-11.666,47</b>
<b>SA3</b>	<b>Saldo (3) Nettofinanzierungssaldo (Saldo 1 + Saldo 2)</b>	<b>-809.100,00</b>	<b>-850.900,00</b>	<b>-794.004,45</b>
<b>351</b>	<b>Einzahlungen aus der Aufnahme von Finanzschulden</b>	<b>0,00</b>	<b>0,00</b>	<b>0,00</b>
3511	Einzahlungen aus empfangenen Darlehen von öffentlichen Körperschaften und Rechtsträgern			
3512	Einzahlungen aus empfangenen Darlehen von Beteiligungen			
3513	Einzahlungen aus empfangenen Darlehen von Unternehmen und privaten Haushalten			
3514	Einzahlungen aus Finanzschulden (Finanzunternehmen)			
3515	Einzahlungen aus Aufnahmen von Leasingverbindlichkeiten			
<b>353</b>	<b>Einzahlungen infolge eines Kapitaltauschs bei derivativen Finanzinstrumenten mit Grundgeschäft</b>	<b>0,00</b>	<b>0,00</b>	<b>0,00</b>
3530	Einzahlungen infolge eines Kapitaltauschs bei derivativen Finanzinstrumenten mit Grundgeschäft			
<b>355</b>	<b>Einzahlungen aus dem Abgang von Finanzinstrumenten</b>	<b>0,00</b>	<b>0,00</b>	<b>0,00</b>

**Vertretungskörper und allgemeine Verwaltung (Gruppe 0)**

<b>MVAG</b>	<b>Mittelverwendungs- und aufbringungsgruppen (1. und 2. Ebene)</b>	<b>VA 2026</b>	<b>VA 2025</b>	<b>RA 2024</b>
3550	Einzahlungen aus dem Abgang von Finanzinstrumenten			
<b>35</b>	<b>Summe Einzahlungen aus der Finanzierungstätigkeit</b>	<b>0,00</b>	<b>0,00</b>	<b>0,00</b>
<b>361</b>	<b>Auszahlungen aus der Tilgung von Finanzschulden</b>	<b>21.700,00</b>	<b>21.000,00</b>	<b>21.082,00</b>
3611	Auszahlungen aus empfangenen Darlehen von öffentlichen Körperschaften und Rechtsträgern	21.700,00	21.000,00	21.082,00
3612	Auszahlungen aus empfangenen Darlehen von Beteiligungen			
3613	Auszahlungen aus empfangenen Darlehen von Unternehmen und privaten Haushalten			
3614	Auszahlungen aus Finanzschulden			
3615	Auszahlungen aus Rückzahlungen von Leasingverbindlichkeiten			
<b>363</b>	<b>Auszahlungen infolge eines Kapitaltausches bei derivativen Finanzinstrumenten mit Grundgeschäft</b>	<b>0,00</b>	<b>0,00</b>	<b>0,00</b>
3630	Auszahlungen infolge eines Kapitaltausches bei derivativen Finanzinstrumenten mit Grundgeschäft			
<b>365</b>	<b>Auszahlungen für den Erwerb von Finanzinstrumenten</b>	<b>0,00</b>	<b>0,00</b>	<b>0,00</b>
3650	Auszahlungen für den Erwerb von Finanzinstrumenten			
<b>36</b>	<b>Summe Auszahlungen aus der Finanzierungstätigkeit</b>	<b>21.700,00</b>	<b>21.000,00</b>	<b>21.082,00</b>
<b>SA4</b>	<b>Saldo (4) Geldfluss aus der Finanzierungstätigkeit (35 – 36)</b>	<b>-21.700,00</b>	<b>-21.000,00</b>	<b>-21.082,00</b>
<b>SA5</b>	<b>Saldo (5) Geldfluss aus der voranschlagswirksamen Gebarung (Saldo 3 + Saldo 4)</b>	<b>-830.800,00</b>	<b>-871.900,00</b>	<b>-815.086,45</b>

**Öffentliche Ordnung und Sicherheit (Gruppe 1)**

MVAG	Mittelverwendungs- und aufbringungsgruppen (1. und 2. Ebene)	VA 2026	VA 2025	RA 2024
<b>311</b>	<b>Einzahlungen aus operativer Verwaltungstätigkeit</b>	<b>8.900,00</b>	<b>9.300,00</b>	<b>6.930,68</b>
3111	Einzahlungen aus eigenen Abgaben			
3112	Einzahlungen aus Ertragsanteilen			
3113	Einzahlungen aus Gebühren			
3114	Einzahlungen aus Leistungen	6.000,00	6.500,00	4.520,90
3115	Einzahlungen aus Besitz und wirtschaftlicher Tätigkeit			
3116	Einzahlungen aus Veräußerung von geringwertigen Wirtschaftsgütern (GWG) und sonstige Einzahlungen	2.900,00	2.800,00	2.409,78
<b>312</b>	<b>Einzahlungen aus Transfers</b>	<b>0,00</b>	<b>0,00</b>	<b>0,00</b>
3121	Transferzahlungen von Trägern des öffentlichen Rechts			
3122	Transferzahlungen von Beteiligungen			
3123	Transferzahlungen von Unternehmen (inkl. Finanzunternehmen)			
3124	Transferzahlungen von Haushalten und Organisationen ohne Erwerbscharakter			
3125	Transferzahlungen vom Ausland			
3126	Investitions- und Tilgungszuschüsse zwischen Unternehmungen und Betrieben der Gebietskörperschaft und der Gebietskörperschaft			
<b>313</b>	<b>Einzahlungen aus Finanzerträgen</b>	<b>0,00</b>	<b>0,00</b>	<b>0,00</b>
3131	Einzahlungen aus Zinserträgen			
3132	Einzahlungen aus Zinsen aus derivativen Finanzinstrumenten mit und ohne Grundgeschäft			
3133	Einzahlungen aus Gewinnentnahmen von marktbestimmten Betrieben			
3134	Sonstige Einzahlungen aus Finanzerträgen			
3135	Einzahlungen aus Dividenden/Gewinnausschüttungen			
<b>31</b>	<b>Summe Einzahlungen operative Gebarung</b>	<b>8.900,00</b>	<b>9.300,00</b>	<b>6.930,68</b>
<b>321</b>	<b>Auszahlungen aus Personalaufwand</b>	<b>0,00</b>	<b>0,00</b>	<b>0,00</b>
3211	Auszahlungen für Personalaufwand (Bezüge, Nebengebühren, und Mehrleistungsvergütungen)			
3212	Auszahlungen für gesetzliche und freiwillige Sozialaufwendungen			
3213	Auszahlungen aus sonstigem Personalaufwand			
<b>322</b>	<b>Auszahlungen aus Sachaufwand</b>	<b>17.700,00</b>	<b>17.200,00</b>	<b>17.082,12</b>
3221	Auszahlungen für Gebrauchs- und Verbrauchsgüter, Handelswaren		100,00	69,90
3222	Auszahlungen für Verwaltungs- und Betriebsaufwand	16.600,00	16.200,00	16.171,36
3223	Auszahlungen für Leasing- und Mietaufwand			
3224	Auszahlungen für Instandhaltung			
3225	Sonstige Auszahlungen aus Sachaufwand	1.100,00	900,00	840,86
3226	Auszahlungen aus der Inanspruchnahme von Haftungen			
<b>323</b>	<b>Auszahlungen aus Transfers</b>	<b>7.800,00</b>	<b>7.800,00</b>	<b>7.667,16</b>
3231	Transferzahlungen an Träger des öffentlichen Rechts	7.800,00	7.800,00	7.667,16

**Öffentliche Ordnung und Sicherheit (Gruppe 1)**

MVAG	Mittelverwendungs- und aufbringungsgruppen (1. und 2. Ebene)	VA 2026	VA 2025	RA 2024
3232	Transferzahlungen an Beteiligungen			
3233	Transferzahlungen an Unternehmen (inkl. Finanzunternehmen)			
3234	Transferzahlungen an Haushalte und Organisationen ohne Erwerbscharakter			
3235	Transferzahlungen an das Ausland			
3236	Investitions- und Tilgungszuschüsse zwischen Unternehmungen und Betrieben der Gebietskörperschaft und der Gebietskörperschaft			
<b>324</b>	<b>Auszahlungen aus Finanzaufwand</b>	<b>0,00</b>	<b>0,00</b>	<b>0,00</b>
3241	Auszahlungen für Zinsen			
3242	Auszahlungen für Zinsen aus derivativen Finanzinstrumenten mit und ohne Grundgeschäft			
3243	Auszahlungen aus Gewinnentnahmen von marktbestimmten Betrieben			
3244	Sonstige Auszahlungen aus Finanzaufwendungen			
<b>32</b>	<b>Summe Auszahlungen operative Gebarung</b>	<b>25.500,00</b>	<b>25.000,00</b>	<b>24.749,28</b>
<b>SA1</b>	<b>Saldo (1) Geldfluss aus der operativen Gebarung (31 – 32)</b>	<b>-16.600,00</b>	<b>-15.700,00</b>	<b>-17.818,60</b>
<b>331</b>	<b>Einzahlungen aus der Investitionstätigkeit</b>	<b>0,00</b>	<b>0,00</b>	<b>0,00</b>
3311	Einzahlungen aus der Veräußerung von immateriellem Vermögen			
3312	Einzahlungen aus der Veräußerung von Grundstücken und Grundstückeinrichtungen			
3313	Einzahlungen aus der Veräußerung von Gebäuden und Bauten			
3314	Einzahlungen aus der Veräußerung von technischen Anlagen, Fahrzeugen und Maschinen			
3315	Einzahlungen aus der Veräußerung von Amts-, Betriebs- und Geschäftsausstattung			
3316	Einzahlungen aus der Veräußerung von Kulturgütern			
3317	Einzahlungen aus der Veräußerung von Beteiligungen			
3318	Einzahlungen aus der Veräußerung von kofinanzierten Schutzbauten			
<b>332</b>	<b>Einzahlungen aus der Rückzahlung von Darlehen sowie gewährten Vorschüssen</b>	<b>0,00</b>	<b>0,00</b>	<b>0,00</b>
3321	Einzahlungen aus Darlehen an Träger des öffentlichen Rechts			
3322	Einzahlungen aus Darlehen an Beteiligungen			
3323	Einzahlungen aus Darlehen an Unternehmen und Haushalte			
3325	Einzahlungen aus Vorschüssen und Anzahlungen			
<b>333</b>	<b>Einzahlungen aus Kapitaltransfers</b>	<b>0,00</b>	<b>63.500,00</b>	<b>362.184,25</b>
3331	Kapitaltransferzahlungen von Trägern des öffentlichen Rechts		63.500,00	362.184,25
3332	Kapitaltransferzahlungen von Beteiligungen			
3333	Kapitaltransferzahlungen von Unternehmen			
3334	Kapitaltransferzahlungen von Haushalten und Organisationen ohne Erwerbscharakter			
3335	Kapitaltransferzahlungen vom Ausland			
<b>33</b>	<b>Summe Einzahlungen investive Gebarung</b>	<b>0,00</b>	<b>63.500,00</b>	<b>362.184,25</b>

## Öffentliche Ordnung und Sicherheit (Gruppe 1)

MVAG	Mittelverwendungs- und aufbringungsgruppen (1. und 2. Ebene)	VA 2026	VA 2025	RA 2024
<b>341</b>	<b>Auszahlungen aus der Investitionstätigkeit</b>	<b>0,00</b>	<b>108.800,00</b>	<b>454.338,00</b>
3411	Auszahlungen für den Erwerb von immateriellem Vermögen			
3412	Auszahlungen für den Erwerb von Grundstücken und Grundstückseinrichtungen			
3413	Auszahlungen für den Erwerb von Gebäuden und Bauten			
3414	Auszahlungen für den Erwerb von technischen Anlagen, Fahrzeugen und Maschinen		108.800,00	454.338,00
3415	Auszahlungen für den Erwerb von Amts-, Betriebs- und Geschäftsausstattung			
3416	Auszahlungen für den Erwerb von Kulturgütern			
3417	Auszahlungen für den Erwerb von Beteiligungen			
3418	Auszahlungen für den Erwerb von kofinanzierten Schutzbauten			
<b>342</b>	<b>Auszahlungen aus der Gewährung von Darlehen sowie gewährten Vorschüssen</b>	<b>0,00</b>	<b>0,00</b>	<b>0,00</b>
3421	Auszahlungen von Darlehen an Träger des öffentlichen Rechts			
3422	Auszahlungen von Darlehen an Beteiligungen			
3423	Auszahlungen von Darlehen an Unternehmen und Haushalte			
3425	Auszahlungen von Vorschüssen und Anzahlungen			
<b>343</b>	<b>Auszahlungen aus Kapitaltransfers</b>	<b>101.000,00</b>	<b>15.000,00</b>	<b>28.692,83</b>
3431	Kapitaltransferzahlungen an Träger des öffentlichen Rechts	101.000,00	15.000,00	28.692,83
3432	Kapitaltransferzahlungen an Beteiligungen			
3433	Kapitaltransferzahlungen an Unternehmen (Finanzunternehmen)			
3434	Kapitaltransferzahlungen an Haushalte und Organisationen ohne Erwerbscharakter			
3435	Kapitaltransferzahlungen an das Ausland			
<b>34</b>	<b>Summe Auszahlungen investive Gebarung</b>	<b>101.000,00</b>	<b>123.800,00</b>	<b>483.030,83</b>
<b>SA2</b>	<b>Saldo (2) Geldfluss aus der investiven Gebarung (33 – 34)</b>	<b>-101.000,00</b>	<b>-60.300,00</b>	<b>-120.846,58</b>
<b>SA3</b>	<b>Saldo (3) Nettofinanzierungssaldo (Saldo 1 + Saldo 2)</b>	<b>-117.600,00</b>	<b>-76.000,00</b>	<b>-138.665,18</b>
<b>351</b>	<b>Einzahlungen aus der Aufnahme von Finanzschulden</b>	<b>0,00</b>	<b>0,00</b>	<b>0,00</b>
3511	Einzahlungen aus empfangenen Darlehen von öffentlichen Körperschaften und Rechtsträgern			
3512	Einzahlungen aus empfangenen Darlehen von Beteiligungen			
3513	Einzahlungen aus empfangenen Darlehen von Unternehmen und privaten Haushalten			
3514	Einzahlungen aus Finanzschulden (Finanzunternehmen)			
3515	Einzahlungen aus Aufnahmen von Leasingverbindlichkeiten			
<b>353</b>	<b>Einzahlungen infolge eines Kapitaltausches bei derivativen Finanzinstrumenten mit Grundgeschäft</b>	<b>0,00</b>	<b>0,00</b>	<b>0,00</b>
3530	Einzahlungen infolge eines Kapitaltausches bei derivativen Finanzinstrumenten mit Grundgeschäft			
<b>355</b>	<b>Einzahlungen aus dem Abgang von Finanzinstrumenten</b>	<b>0,00</b>	<b>0,00</b>	<b>0,00</b>

**Öffentliche Ordnung und Sicherheit (Gruppe 1)**

MVAG	Mittelverwendungs- und aufbringungsgruppen (1. und 2. Ebene)	VA 2026	VA 2025	RA 2024
3550	Einzahlungen aus dem Abgang von Finanzinstrumenten			
<b>35</b>	<b>Summe Einzahlungen aus der Finanzierungstätigkeit</b>	<b>0,00</b>	<b>0,00</b>	<b>0,00</b>
<b>361</b>	<b>Auszahlungen aus der Tilgung von Finanzschulden</b>	<b>0,00</b>	<b>0,00</b>	<b>0,00</b>
3611	Auszahlungen aus empfangenen Darlehen von öffentlichen Körperschaften und Rechtsträgern			
3612	Auszahlungen aus empfangenen Darlehen von Beteiligungen			
3613	Auszahlungen aus empfangenen Darlehen von Unternehmen und privaten Haushalten			
3614	Auszahlungen aus Finanzschulden			
3615	Auszahlungen aus Rückzahlungen von Leasingverbindlichkeiten			
<b>363</b>	<b>Auszahlungen infolge eines Kapitaltausches bei derivativen Finanzinstrumenten mit Grundgeschäft</b>	<b>0,00</b>	<b>0,00</b>	<b>0,00</b>
3630	Auszahlungen infolge eines Kapitaltausches bei derivativen Finanzinstrumenten mit Grundgeschäft			
<b>365</b>	<b>Auszahlungen für den Erwerb von Finanzinstrumenten</b>	<b>0,00</b>	<b>0,00</b>	<b>0,00</b>
3650	Auszahlungen für den Erwerb von Finanzinstrumenten			
<b>36</b>	<b>Summe Auszahlungen aus der Finanzierungstätigkeit</b>	<b>0,00</b>	<b>0,00</b>	<b>0,00</b>
<b>SA4</b>	<b>Saldo (4) Geldfluss aus der Finanzierungstätigkeit (35 – 36)</b>	<b>0,00</b>	<b>0,00</b>	<b>0,00</b>
<b>SA5</b>	<b>Saldo (5) Geldfluss aus der voranschlagswirksamen Gebarung (Saldo 3 + Saldo 4)</b>	<b>-117.600,00</b>	<b>-76.000,00</b>	<b>-138.665,18</b>



**Unterricht, Erziehung, Sport und Wissenschaft (Gruppe 2)**

<b>MVAG</b>	<b>Mittelverwendungs- und aufbringungsgruppen (1. und 2. Ebene)</b>	<b>VA 2026</b>	<b>VA 2025</b>	<b>RA 2024</b>
<b>311</b>	<b>Einzahlungen aus operativer Verwaltungstätigkeit</b>	<b>104.700,00</b>	<b>60.500,00</b>	<b>63.313,83</b>
3111	Einzahlungen aus eigenen Abgaben			
3112	Einzahlungen aus Ertragsanteilen			
3113	Einzahlungen aus Gebühren			
3114	Einzahlungen aus Leistungen	44.000,00	21.600,00	21.275,40
3115	Einzahlungen aus Besitz und wirtschaftlicher Tätigkeit			
3116	Einzahlungen aus Veräußerung von geringwertigen Wirtschaftsgütern (GWG) und sonstige Einzahlungen	60.700,00	38.900,00	42.038,43
<b>312</b>	<b>Einzahlungen aus Transfers</b>	<b>116.000,00</b>	<b>49.900,00</b>	<b>139.334,67</b>
3121	Transferzahlungen von Trägern des öffentlichen Rechts	116.000,00	49.900,00	139.334,67
3122	Transferzahlungen von Beteiligungen			
3123	Transferzahlungen von Unternehmen (inkl. Finanzunternehmen)			
3124	Transferzahlungen von Haushalten und Organisationen ohne Erwerbscharakter			
3125	Transferzahlungen vom Ausland			
3126	Investitions- und Tilgungszuschüsse zwischen Unternehmungen und Betrieben der Gebietskörperschaft und der Gebietskörperschaft			
<b>313</b>	<b>Einzahlungen aus Finanzerträgen</b>	<b>0,00</b>	<b>0,00</b>	<b>0,00</b>
3131	Einzahlungen aus Zinserträgen			
3132	Einzahlungen aus Zinsen aus derivativen Finanzinstrumenten mit und ohne Grundgeschäft			
3133	Einzahlungen aus Gewinnentnahmen von marktbestimmten Betrieben			
3134	Sonstige Einzahlungen aus Finanzerträgen			
3135	Einzahlungen aus Dividenden/Gewinnausschüttungen			
<b>31</b>	<b>Summe Einzahlungen operative Gebarung</b>	<b>220.700,00</b>	<b>110.400,00</b>	<b>202.648,50</b>
<b>321</b>	<b>Auszahlungen aus Personalaufwand</b>	<b>339.600,00</b>	<b>274.100,00</b>	<b>278.804,26</b>
3211	Auszahlungen für Personalaufwand (Bezüge, Nebengebühren, und Mehrleistungsvergütungen)	275.100,00	212.300,00	222.235,40
3212	Auszahlungen für gesetzliche und freiwillige Sozialaufwendungen	64.500,00	61.800,00	56.568,86
3213	Auszahlungen aus sonstigem Personalaufwand			
<b>322</b>	<b>Auszahlungen aus Sachaufwand</b>	<b>229.900,00</b>	<b>226.700,00</b>	<b>256.784,44</b>
3221	Auszahlungen für Gebrauchs- und Verbrauchsgüter, Handelswaren	26.300,00	31.800,00	34.061,74
3222	Auszahlungen für Verwaltungs- und Betriebsaufwand	60.400,00	63.500,00	51.614,93
3223	Auszahlungen für Leasing- und Mietaufwand	1.500,00	1.500,00	1.353,36
3224	Auszahlungen für Instandhaltung	28.400,00	30.500,00	64.441,82
3225	Sonstige Auszahlungen aus Sachaufwand	113.300,00	99.400,00	105.312,59
3226	Auszahlungen aus der Inanspruchnahme von Haftungen			
<b>323</b>	<b>Auszahlungen aus Transfers</b>	<b>252.100,00</b>	<b>242.000,00</b>	<b>233.072,97</b>
3231	Transferzahlungen an Träger des öffentlichen Rechts	246.800,00	236.200,00	229.578,55

**Unterricht, Erziehung, Sport und Wissenschaft (Gruppe 2)**

MVAG	Mittelverwendungs- und aufbringungsgruppen (1. und 2. Ebene)	VA 2026	VA 2025	RA 2024
3232	Transferzahlungen an Beteiligungen			
3233	Transferzahlungen an Unternehmen (inkl. Finanzunternehmen)			
3234	Transferzahlungen an Haushalte und Organisationen ohne Erwerbscharakter	5.300,00	5.800,00	3.494,42
3235	Transferzahlungen an das Ausland			
3236	Investitions- und Tilgungszuschüsse zwischen Unternehmungen und Betrieben der Gebietskörperschaft und der Gebietskörperschaft			
<b>324</b>	<b>Auszahlungen aus Finanzaufwand</b>	<b>39.800,00</b>	<b>63.500,00</b>	<b>64.261,47</b>
3241	Auszahlungen für Zinsen	39.800,00	63.500,00	64.261,47
3242	Auszahlungen für Zinsen aus derivativen Finanzinstrumenten mit und ohne Grundgeschäft			
3243	Auszahlungen aus Gewinnentnahmen von marktbestimmten Betrieben			
3244	Sonstige Auszahlungen aus Finanzaufwendungen			
<b>32</b>	<b>Summe Auszahlungen operative Gebarung</b>	<b>861.400,00</b>	<b>806.300,00</b>	<b>832.923,14</b>
<b>SA1</b>	<b>Saldo (1) Geldfluss aus der operativen Gebarung (31 – 32)</b>	<b>-640.700,00</b>	<b>-695.900,00</b>	<b>-630.274,64</b>
<b>331</b>	<b>Einzahlungen aus der Investitionstätigkeit</b>	<b>0,00</b>	<b>0,00</b>	<b>0,00</b>
3311	Einzahlungen aus der Veräußerung von immateriellem Vermögen			
3312	Einzahlungen aus der Veräußerung von Grundstücken und Grundstückeinrichtungen			
3313	Einzahlungen aus der Veräußerung von Gebäuden und Bauten			
3314	Einzahlungen aus der Veräußerung von technischen Anlagen, Fahrzeugen und Maschinen			
3315	Einzahlungen aus der Veräußerung von Amts-, Betriebs- und Geschäftsausstattung			
3316	Einzahlungen aus der Veräußerung von Kulturgütern			
3317	Einzahlungen aus der Veräußerung von Beteiligungen			
3318	Einzahlungen aus der Veräußerung von kofinanzierten Schutzbauten			
<b>332</b>	<b>Einzahlungen aus der Rückzahlung von Darlehen sowie gewährten Vorschüssen</b>	<b>0,00</b>	<b>0,00</b>	<b>0,00</b>
3321	Einzahlungen aus Darlehen an Träger des öffentlichen Rechts			
3322	Einzahlungen aus Darlehen an Beteiligungen			
3323	Einzahlungen aus Darlehen an Unternehmen und Haushalte			
3325	Einzahlungen aus Vorschüssen und Anzahlungen			
<b>333</b>	<b>Einzahlungen aus Kapitaltransfers</b>	<b>52.200,00</b>	<b>58.900,00</b>	<b>49.553,96</b>
3331	Kapitaltransferzahlungen von Trägern des öffentlichen Rechts	52.200,00	58.900,00	49.553,96
3332	Kapitaltransferzahlungen von Beteiligungen			
3333	Kapitaltransferzahlungen von Unternehmen			
3334	Kapitaltransferzahlungen von Haushalten und Organisationen ohne Erwerbscharakter			
3335	Kapitaltransferzahlungen vom Ausland			
<b>33</b>	<b>Summe Einzahlungen investive Gebarung</b>	<b>52.200,00</b>	<b>58.900,00</b>	<b>49.553,96</b>

**Unterricht, Erziehung, Sport und Wissenschaft (Gruppe 2)**

MVAG	Mittelverwendungs- und aufbringungsgruppen (1. und 2. Ebene)	VA 2026	VA 2025	RA 2024
<b>341</b>	<b>Auszahlungen aus der Investitionstätigkeit</b>	<b>67.200,00</b>	<b>86.000,00</b>	<b>58.532,47</b>
3411	Auszahlungen für den Erwerb von immateriellem Vermögen			
3412	Auszahlungen für den Erwerb von Grundstücken und Grundstückseinrichtungen			
3413	Auszahlungen für den Erwerb von Gebäuden und Bauten	52.200,00	73.500,00	
3414	Auszahlungen für den Erwerb von technischen Anlagen, Fahrzeugen und Maschinen			
3415	Auszahlungen für den Erwerb von Amts-, Betriebs- und Geschäftsausstattung	15.000,00	12.500,00	58.532,47
3416	Auszahlungen für den Erwerb von Kulturgütern			
3417	Auszahlungen für den Erwerb von Beteiligungen			
3418	Auszahlungen für den Erwerb von kofinanzierten Schutzbauten			
<b>342</b>	<b>Auszahlungen aus der Gewährung von Darlehen sowie gewährten Vorschüssen</b>	<b>0,00</b>	<b>0,00</b>	<b>0,00</b>
3421	Auszahlungen von Darlehen an Träger des öffentlichen Rechts			
3422	Auszahlungen von Darlehen an Beteiligungen			
3423	Auszahlungen von Darlehen an Unternehmen und Haushalte			
3425	Auszahlungen von Vorschüssen und Anzahlungen			
<b>343</b>	<b>Auszahlungen aus Kapitaltransfers</b>	<b>0,00</b>	<b>0,00</b>	<b>0,00</b>
3431	Kapitaltransferzahlungen an Träger des öffentlichen Rechts			
3432	Kapitaltransferzahlungen an Beteiligungen			
3433	Kapitaltransferzahlungen an Unternehmen (Finanzunternehmen)			
3434	Kapitaltransferzahlungen an Haushalte und Organisationen ohne Erwerbscharakter			
3435	Kapitaltransferzahlungen an das Ausland			
<b>34</b>	<b>Summe Auszahlungen investive Gebarung</b>	<b>67.200,00</b>	<b>86.000,00</b>	<b>58.532,47</b>
<b>SA2</b>	<b>Saldo (2) Geldfluss aus der investiven Gebarung (33 – 34)</b>	<b>-15.000,00</b>	<b>-27.100,00</b>	<b>-8.978,51</b>
<b>SA3</b>	<b>Saldo (3) Nettofinanzierungssaldo (Saldo 1 + Saldo 2)</b>	<b>-655.700,00</b>	<b>-723.000,00</b>	<b>-639.253,15</b>
<b>351</b>	<b>Einzahlungen aus der Aufnahme von Finanzschulden</b>	<b>0,00</b>	<b>0,00</b>	<b>0,00</b>
3511	Einzahlungen aus empfangenen Darlehen von öffentlichen Körperschaften und Rechtsträgern			
3512	Einzahlungen aus empfangenen Darlehen von Beteiligungen			
3513	Einzahlungen aus empfangenen Darlehen von Unternehmen und privaten Haushalten			
3514	Einzahlungen aus Finanzschulden (Finanzunternehmen)			
3515	Einzahlungen aus Aufnahmen von Leasingverbindlichkeiten			
<b>353</b>	<b>Einzahlungen infolge eines Kapitaltausches bei derivativen Finanzinstrumenten mit Grundgeschäft</b>	<b>0,00</b>	<b>0,00</b>	<b>0,00</b>
3530	Einzahlungen infolge eines Kapitaltausches bei derivativen Finanzinstrumenten mit Grundgeschäft			
<b>355</b>	<b>Einzahlungen aus dem Abgang von Finanzinstrumenten</b>	<b>0,00</b>	<b>0,00</b>	<b>0,00</b>

**Unterricht, Erziehung, Sport und Wissenschaft (Gruppe 2)**

<b>MVAG</b>	<b>Mittelverwendungs- und aufbringungsgruppen (1. und 2. Ebene)</b>	<b>VA 2026</b>	<b>VA 2025</b>	<b>RA 2024</b>
3550	Einzahlungen aus dem Abgang von Finanzinstrumenten			
<b>35</b>	<b>Summe Einzahlungen aus der Finanzierungstätigkeit</b>	<b>0,00</b>	<b>0,00</b>	<b>0,00</b>
<b>361</b>	<b>Auszahlungen aus der Tilgung von Finanzschulden</b>	<b>69.700,00</b>	<b>61.300,00</b>	<b>63.076,37</b>
3611	Auszahlungen aus empfangenen Darlehen von öffentlichen Körperschaften und Rechtsträgern	69.700,00	61.300,00	63.076,37
3612	Auszahlungen aus empfangenen Darlehen von Beteiligungen			
3613	Auszahlungen aus empfangenen Darlehen von Unternehmen und privaten Haushalten			
3614	Auszahlungen aus Finanzschulden			
3615	Auszahlungen aus Rückzahlungen von Leasingverbindlichkeiten			
<b>363</b>	<b>Auszahlungen infolge eines Kapitaltausches bei derivativen Finanzinstrumenten mit Grundgeschäft</b>	<b>0,00</b>	<b>0,00</b>	<b>0,00</b>
3630	Auszahlungen infolge eines Kapitaltausches bei derivativen Finanzinstrumenten mit Grundgeschäft			
<b>365</b>	<b>Auszahlungen für den Erwerb von Finanzinstrumenten</b>	<b>0,00</b>	<b>0,00</b>	<b>0,00</b>
3650	Auszahlungen für den Erwerb von Finanzinstrumenten			
<b>36</b>	<b>Summe Auszahlungen aus der Finanzierungstätigkeit</b>	<b>69.700,00</b>	<b>61.300,00</b>	<b>63.076,37</b>
<b>SA4</b>	<b>Saldo (4) Geldfluss aus der Finanzierungstätigkeit (35 – 36)</b>	<b>-69.700,00</b>	<b>-61.300,00</b>	<b>-63.076,37</b>
<b>SA5</b>	<b>Saldo (5) Geldfluss aus der voranschlagswirksamen Gebarung (Saldo 3 + Saldo 4)</b>	<b>-725.400,00</b>	<b>-784.300,00</b>	<b>-702.329,52</b>

**Kunst, Kultur und Kultus (Gruppe 3)**

<b>MVAG</b>	<b>Mittelverwendungs- und aufbringungsgruppen (1. und 2. Ebene)</b>	<b>VA 2026</b>	<b>VA 2025</b>	<b>RA 2024</b>
<b>311</b>	<b>Einzahlungen aus operativer Verwaltungstätigkeit</b>	<b>2.800,00</b>	<b>5.300,00</b>	<b>1.773,26</b>
3111	Einzahlungen aus eigenen Abgaben			
3112	Einzahlungen aus Ertragsanteilen			
3113	Einzahlungen aus Gebühren			
3114	Einzahlungen aus Leistungen	2.800,00	5.300,00	1.773,26
3115	Einzahlungen aus Besitz und wirtschaftlicher Tätigkeit			
3116	Einzahlungen aus Veräußerung von geringwertigen Wirtschaftsgütern (GWG) und sonstige Einzahlungen			
<b>312</b>	<b>Einzahlungen aus Transfers</b>	<b>0,00</b>	<b>0,00</b>	<b>0,00</b>
3121	Transferzahlungen von Trägern des öffentlichen Rechts			
3122	Transferzahlungen von Beteiligungen			
3123	Transferzahlungen von Unternehmen (inkl. Finanzunternehmen)			
3124	Transferzahlungen von Haushalten und Organisationen ohne Erwerbscharakter			
3125	Transferzahlungen vom Ausland			
3126	Investitions- und Tilgungszuschüsse zwischen Unternehmungen und Betrieben der Gebietskörperschaft und der Gebietskörperschaft			
<b>313</b>	<b>Einzahlungen aus Finanzerträgen</b>	<b>0,00</b>	<b>0,00</b>	<b>0,00</b>
3131	Einzahlungen aus Zinserträgen			
3132	Einzahlungen aus Zinsen aus derivativen Finanzinstrumenten mit und ohne Grundgeschäft			
3133	Einzahlungen aus Gewinnentnahmen von marktbestimmten Betrieben			
3134	Sonstige Einzahlungen aus Finanzerträgen			
3135	Einzahlungen aus Dividenden/Gewinnausschüttungen			
<b>31</b>	<b>Summe Einzahlungen operative Gebarung</b>	<b>2.800,00</b>	<b>5.300,00</b>	<b>1.773,26</b>
<b>321</b>	<b>Auszahlungen aus Personalaufwand</b>	<b>0,00</b>	<b>0,00</b>	<b>0,00</b>
3211	Auszahlungen für Personalaufwand (Bezüge, Nebengebühren, und Mehrleistungsvergütungen)			
3212	Auszahlungen für gesetzliche und freiwillige Sozialaufwendungen			
3213	Auszahlungen aus sonstigem Personalaufwand			
<b>322</b>	<b>Auszahlungen aus Sachaufwand</b>	<b>41.200,00</b>	<b>45.000,00</b>	<b>35.030,37</b>
3221	Auszahlungen für Gebrauchs- und Verbrauchsgüter, Handelswaren	400,00	900,00	
3222	Auszahlungen für Verwaltungs- und Betriebsaufwand			
3223	Auszahlungen für Leasing- und Mietaufwand			
3224	Auszahlungen für Instandhaltung	200,00	700,00	
3225	Sonstige Auszahlungen aus Sachaufwand	40.600,00	43.400,00	35.030,37
3226	Auszahlungen aus der Inanspruchnahme von Haftungen			
<b>323</b>	<b>Auszahlungen aus Transfers</b>	<b>99.900,00</b>	<b>52.500,00</b>	<b>53.016,87</b>
3231	Transferzahlungen an Träger des öffentlichen Rechts	95.000,00	47.500,00	48.630,52

**Kunst, Kultur und Kultus (Gruppe 3)**

MVAG	Mittelverwendungs- und aufbringungsgruppen (1. und 2. Ebene)	VA 2026	VA 2025	RA 2024
3232	Transferzahlungen an Beteiligungen			
3233	Transferzahlungen an Unternehmen (inkl. Finanzunternehmen)			
3234	Transferzahlungen an Haushalte und Organisationen ohne Erwerbscharakter	4.900,00	5.000,00	4.386,35
3235	Transferzahlungen an das Ausland			
3236	Investitions- und Tilgungszuschüsse zwischen Unternehmungen und Betrieben der Gebietskörperschaft und der Gebietskörperschaft			
<b>324</b>	<b>Auszahlungen aus Finanzaufwand</b>	<b>0,00</b>	<b>0,00</b>	<b>0,00</b>
3241	Auszahlungen für Zinsen			
3242	Auszahlungen für Zinsen aus derivativen Finanzinstrumenten mit und ohne Grundgeschäft			
3243	Auszahlungen aus Gewinnentnahmen von marktbestimmten Betrieben			
3244	Sonstige Auszahlungen aus Finanzaufwendungen			
<b>32</b>	<b>Summe Auszahlungen operative Gebarung</b>	<b>141.100,00</b>	<b>97.500,00</b>	<b>88.047,24</b>
<b>SA1</b>	<b>Saldo (1) Geldfluss aus der operativen Gebarung (31 – 32)</b>	<b>-138.300,00</b>	<b>-92.200,00</b>	<b>-86.273,98</b>
<b>331</b>	<b>Einzahlungen aus der Investitionstätigkeit</b>	<b>0,00</b>	<b>0,00</b>	<b>0,00</b>
3311	Einzahlungen aus der Veräußerung von immateriellem Vermögen			
3312	Einzahlungen aus der Veräußerung von Grundstücken und Grundstückeinrichtungen			
3313	Einzahlungen aus der Veräußerung von Gebäuden und Bauten			
3314	Einzahlungen aus der Veräußerung von technischen Anlagen, Fahrzeugen und Maschinen			
3315	Einzahlungen aus der Veräußerung von Amts-, Betriebs- und Geschäftsausstattung			
3316	Einzahlungen aus der Veräußerung von Kulturgütern			
3317	Einzahlungen aus der Veräußerung von Beteiligungen			
3318	Einzahlungen aus der Veräußerung von kofinanzierten Schutzbauten			
<b>332</b>	<b>Einzahlungen aus der Rückzahlung von Darlehen sowie gewährten Vorschüssen</b>	<b>0,00</b>	<b>0,00</b>	<b>0,00</b>
3321	Einzahlungen aus Darlehen an Träger des öffentlichen Rechts			
3322	Einzahlungen aus Darlehen an Beteiligungen			
3323	Einzahlungen aus Darlehen an Unternehmen und Haushalte			
3325	Einzahlungen aus Vorschüssen und Anzahlungen			
<b>333</b>	<b>Einzahlungen aus Kapitaltransfers</b>	<b>0,00</b>	<b>0,00</b>	<b>0,00</b>
3331	Kapitaltransferzahlungen von Trägern des öffentlichen Rechts			
3332	Kapitaltransferzahlungen von Beteiligungen			
3333	Kapitaltransferzahlungen von Unternehmen			
3334	Kapitaltransferzahlungen von Haushalten und Organisationen ohne Erwerbscharakter			
3335	Kapitaltransferzahlungen vom Ausland			
<b>33</b>	<b>Summe Einzahlungen investive Gebarung</b>	<b>0,00</b>	<b>0,00</b>	<b>0,00</b>

**Kunst, Kultur und Kultus (Gruppe 3)**

MVAG	Mittelverwendungs- und aufbringungsgruppen (1. und 2. Ebene)	VA 2026	VA 2025	RA 2024
<b>341</b>	<b>Auszahlungen aus der Investitionstätigkeit</b>	<b>0,00</b>	<b>0,00</b>	<b>34.673,57</b>
3411	Auszahlungen für den Erwerb von immateriellem Vermögen			
3412	Auszahlungen für den Erwerb von Grundstücken und Grundstückseinrichtungen			
3413	Auszahlungen für den Erwerb von Gebäuden und Bauten			
3414	Auszahlungen für den Erwerb von technischen Anlagen, Fahrzeugen und Maschinen			
3415	Auszahlungen für den Erwerb von Amts-, Betriebs- und Geschäftsausstattung			22.059,17
3416	Auszahlungen für den Erwerb von Kulturgütern			12.614,40
3417	Auszahlungen für den Erwerb von Beteiligungen			
3418	Auszahlungen für den Erwerb von kofinanzierten Schutzbauten			
<b>342</b>	<b>Auszahlungen aus der Gewährung von Darlehen sowie gewährten Vorschüssen</b>	<b>0,00</b>	<b>0,00</b>	<b>0,00</b>
3421	Auszahlungen von Darlehen an Träger des öffentlichen Rechts			
3422	Auszahlungen von Darlehen an Beteiligungen			
3423	Auszahlungen von Darlehen an Unternehmen und Haushalte			
3425	Auszahlungen von Vorschüssen und Anzahlungen			
<b>343</b>	<b>Auszahlungen aus Kapitaltransfers</b>	<b>0,00</b>	<b>0,00</b>	<b>0,00</b>
3431	Kapitaltransferzahlungen an Träger des öffentlichen Rechts			
3432	Kapitaltransferzahlungen an Beteiligungen			
3433	Kapitaltransferzahlungen an Unternehmen (Finanzunternehmen)			
3434	Kapitaltransferzahlungen an Haushalte und Organisationen ohne Erwerbscharakter			
3435	Kapitaltransferzahlungen an das Ausland			
<b>34</b>	<b>Summe Auszahlungen investive Gebarung</b>	<b>0,00</b>	<b>0,00</b>	<b>34.673,57</b>
<b>SA2</b>	<b>Saldo (2) Geldfluss aus der investiven Gebarung (33 – 34)</b>	<b>0,00</b>	<b>0,00</b>	<b>-34.673,57</b>
<b>SA3</b>	<b>Saldo (3) Nettofinanzierungssaldo (Saldo 1 + Saldo 2)</b>	<b>-138.300,00</b>	<b>-92.200,00</b>	<b>-120.947,55</b>
<b>351</b>	<b>Einzahlungen aus der Aufnahme von Finanzschulden</b>	<b>0,00</b>	<b>0,00</b>	<b>0,00</b>
3511	Einzahlungen aus empfangenen Darlehen von öffentlichen Körperschaften und Rechtsträgern			
3512	Einzahlungen aus empfangenen Darlehen von Beteiligungen			
3513	Einzahlungen aus empfangenen Darlehen von Unternehmen und privaten Haushalten			
3514	Einzahlungen aus Finanzschulden (Finanzunternehmen)			
3515	Einzahlungen aus Aufnahmen von Leasingverbindlichkeiten			
<b>353</b>	<b>Einzahlungen infolge eines Kapitaltausches bei derivativen Finanzinstrumenten mit Grundgeschäft</b>	<b>0,00</b>	<b>0,00</b>	<b>0,00</b>
3530	Einzahlungen infolge eines Kapitaltausches bei derivativen Finanzinstrumenten mit Grundgeschäft			
<b>355</b>	<b>Einzahlungen aus dem Abgang von Finanzinstrumenten</b>	<b>0,00</b>	<b>0,00</b>	<b>0,00</b>

**Kunst, Kultur und Kultus (Gruppe 3)**

MVAG	Mittelverwendungs- und aufbringungsgruppen (1. und 2. Ebene)	VA 2026	VA 2025	RA 2024
3550	Einzahlungen aus dem Abgang von Finanzinstrumenten			
<b>35</b>	<b>Summe Einzahlungen aus der Finanzierungstätigkeit</b>	<b>0,00</b>	<b>0,00</b>	<b>0,00</b>
<b>361</b>	<b>Auszahlungen aus der Tilgung von Finanzschulden</b>	<b>0,00</b>	<b>0,00</b>	<b>0,00</b>
3611	Auszahlungen aus empfangenen Darlehen von öffentlichen Körperschaften und Rechtsträgern			
3612	Auszahlungen aus empfangenen Darlehen von Beteiligungen			
3613	Auszahlungen aus empfangenen Darlehen von Unternehmen und privaten Haushalten			
3614	Auszahlungen aus Finanzschulden			
3615	Auszahlungen aus Rückzahlungen von Leasingverbindlichkeiten			
<b>363</b>	<b>Auszahlungen infolge eines Kapitaltausches bei derivativen Finanzinstrumenten mit Grundgeschäft</b>	<b>0,00</b>	<b>0,00</b>	<b>0,00</b>
3630	Auszahlungen infolge eines Kapitaltausches bei derivativen Finanzinstrumenten mit Grundgeschäft			
<b>365</b>	<b>Auszahlungen für den Erwerb von Finanzinstrumenten</b>	<b>0,00</b>	<b>0,00</b>	<b>0,00</b>
3650	Auszahlungen für den Erwerb von Finanzinstrumenten			
<b>36</b>	<b>Summe Auszahlungen aus der Finanzierungstätigkeit</b>	<b>0,00</b>	<b>0,00</b>	<b>0,00</b>
<b>SA4</b>	<b>Saldo (4) Geldfluss aus der Finanzierungstätigkeit (35 – 36)</b>	<b>0,00</b>	<b>0,00</b>	<b>0,00</b>
<b>SA5</b>	<b>Saldo (5) Geldfluss aus der voranschlagswirksamen Gebarung (Saldo 3 + Saldo 4)</b>	<b>-138.300,00</b>	<b>-92.200,00</b>	<b>-120.947,55</b>



**Soziale Wohlfahrt und Wohnbauförderung (Gruppe 4)**

MVAG	Mittelverwendungs- und aufbringungsgruppen (1. und 2. Ebene)	VA 2026	VA 2025	RA 2024
<b>311</b>	<b>Einzahlungen aus operativer Verwaltungstätigkeit</b>	<b>52.700,00</b>	<b>41.900,00</b>	<b>46.921,30</b>
3111	Einzahlungen aus eigenen Abgaben			
3112	Einzahlungen aus Ertragsanteilen			
3113	Einzahlungen aus Gebühren			
3114	Einzahlungen aus Leistungen	9.500,00	9.400,00	9.293,13
3115	Einzahlungen aus Besitz und wirtschaftlicher Tätigkeit			
3116	Einzahlungen aus Veräußerung von geringwertigen Wirtschaftsgütern (GWG) und sonstige Einzahlungen	43.200,00	32.500,00	37.628,17
<b>312</b>	<b>Einzahlungen aus Transfers</b>	<b>5.200,00</b>	<b>4.400,00</b>	<b>4.466,34</b>
3121	Transferzahlungen von Trägern des öffentlichen Rechts	5.200,00	4.400,00	4.466,34
3122	Transferzahlungen von Beteiligungen			
3123	Transferzahlungen von Unternehmen (inkl. Finanzunternehmen)			
3124	Transferzahlungen von Haushalten und Organisationen ohne Erwerbscharakter			
3125	Transferzahlungen vom Ausland			
3126	Investitions- und Tilgungszuschüsse zwischen Unternehmungen und Betrieben der Gebietskörperschaft und der Gebietskörperschaft			
<b>313</b>	<b>Einzahlungen aus Finanzerträgen</b>	<b>0,00</b>	<b>0,00</b>	<b>0,00</b>
3131	Einzahlungen aus Zinserträgen			
3132	Einzahlungen aus Zinsen aus derivativen Finanzinstrumenten mit und ohne Grundgeschäft			
3133	Einzahlungen aus Gewinnentnahmen von marktbestimmten Betrieben			
3134	Sonstige Einzahlungen aus Finanzerträgen			
3135	Einzahlungen aus Dividenden/Gewinnausschüttungen			
<b>31</b>	<b>Summe Einzahlungen operative Gebarung</b>	<b>57.900,00</b>	<b>46.300,00</b>	<b>51.387,64</b>
<b>321</b>	<b>Auszahlungen aus Personalaufwand</b>	<b>48.800,00</b>	<b>47.500,00</b>	<b>46.406,55</b>
3211	Auszahlungen für Personalaufwand (Bezüge, Nebengebühren, und Mehrleistungsvergütungen)	41.500,00	37.600,00	37.277,28
3212	Auszahlungen für gesetzliche und freiwillige Sozialaufwendungen	7.300,00	9.900,00	9.129,27
3213	Auszahlungen aus sonstigem Personalaufwand			
<b>322</b>	<b>Auszahlungen aus Sachaufwand</b>	<b>43.100,00</b>	<b>42.900,00</b>	<b>40.625,91</b>
3221	Auszahlungen für Gebrauchs- und Verbrauchsgüter, Handelswaren	1.700,00	1.900,00	1.742,25
3222	Auszahlungen für Verwaltungs- und Betriebsaufwand	1.900,00	1.600,00	1.794,26
3223	Auszahlungen für Leasing- und Mietaufwand			
3224	Auszahlungen für Instandhaltung	400,00	300,00	28,40
3225	Sonstige Auszahlungen aus Sachaufwand	39.100,00	39.100,00	37.061,00
3226	Auszahlungen aus der Inanspruchnahme von Haftungen			
<b>323</b>	<b>Auszahlungen aus Transfers</b>	<b>633.800,00</b>	<b>571.200,00</b>	<b>495.572,53</b>
3231	Transferzahlungen an Träger des öffentlichen Rechts	579.500,00	514.100,00	445.994,89

**Soziale Wohlfahrt und Wohnbauförderung (Gruppe 4)**

MVAG	Mittelverwendungs- und aufbringungsgruppen (1. und 2. Ebene)	VA 2026	VA 2025	RA 2024
3232	Transferzahlungen an Beteiligungen			
3233	Transferzahlungen an Unternehmen (inkl. Finanzunternehmen)			
3234	Transferzahlungen an Haushalte und Organisationen ohne Erwerbscharakter	54.300,00	57.100,00	49.577,64
3235	Transferzahlungen an das Ausland			
3236	Investitions- und Tilgungszuschüsse zwischen Unternehmungen und Betrieben der Gebietskörperschaft und der Gebietskörperschaft			
<b>324</b>	<b>Auszahlungen aus Finanzaufwand</b>	<b>0,00</b>	<b>0,00</b>	<b>0,00</b>
3241	Auszahlungen für Zinsen			
3242	Auszahlungen für Zinsen aus derivativen Finanzinstrumenten mit und ohne Grundgeschäft			
3243	Auszahlungen aus Gewinnentnahmen von marktbestimmten Betrieben			
3244	Sonstige Auszahlungen aus Finanzaufwendungen			
<b>32</b>	<b>Summe Auszahlungen operative Gebarung</b>	<b>725.700,00</b>	<b>661.600,00</b>	<b>582.604,99</b>
<b>SA1</b>	<b>Saldo (1) Geldfluss aus der operativen Gebarung (31 – 32)</b>	<b>-667.800,00</b>	<b>-615.300,00</b>	<b>-531.217,35</b>
<b>331</b>	<b>Einzahlungen aus der Investitionstätigkeit</b>	<b>0,00</b>	<b>0,00</b>	<b>0,00</b>
3311	Einzahlungen aus der Veräußerung von immateriellem Vermögen			
3312	Einzahlungen aus der Veräußerung von Grundstücken und Grundstückeinrichtungen			
3313	Einzahlungen aus der Veräußerung von Gebäuden und Bauten			
3314	Einzahlungen aus der Veräußerung von technischen Anlagen, Fahrzeugen und Maschinen			
3315	Einzahlungen aus der Veräußerung von Amts-, Betriebs- und Geschäftsausstattung			
3316	Einzahlungen aus der Veräußerung von Kulturgütern			
3317	Einzahlungen aus der Veräußerung von Beteiligungen			
3318	Einzahlungen aus der Veräußerung von kofinanzierten Schutzbauten			
<b>332</b>	<b>Einzahlungen aus der Rückzahlung von Darlehen sowie gewährten Vorschüssen</b>	<b>0,00</b>	<b>0,00</b>	<b>0,00</b>
3321	Einzahlungen aus Darlehen an Träger des öffentlichen Rechts			
3322	Einzahlungen aus Darlehen an Beteiligungen			
3323	Einzahlungen aus Darlehen an Unternehmen und Haushalte			
3325	Einzahlungen aus Vorschüssen und Anzahlungen			
<b>333</b>	<b>Einzahlungen aus Kapitaltransfers</b>	<b>0,00</b>	<b>39.400,00</b>	<b>0,00</b>
3331	Kapitaltransferzahlungen von Trägern des öffentlichen Rechts		39.400,00	
3332	Kapitaltransferzahlungen von Beteiligungen			
3333	Kapitaltransferzahlungen von Unternehmen			
3334	Kapitaltransferzahlungen von Haushalten und Organisationen ohne Erwerbscharakter			
3335	Kapitaltransferzahlungen vom Ausland			
<b>33</b>	<b>Summe Einzahlungen investive Gebarung</b>	<b>0,00</b>	<b>39.400,00</b>	<b>0,00</b>

**Soziale Wohlfahrt und Wohnbauförderung (Gruppe 4)**

MVAG	Mittelverwendungs- und aufbringungsgruppen (1. und 2. Ebene)	VA 2026	VA 2025	RA 2024
<b>341</b>	<b>Auszahlungen aus der Investitionstätigkeit</b>	<b>400,00</b>	<b>900,00</b>	<b>0,00</b>
3411	Auszahlungen für den Erwerb von immateriellem Vermögen			
3412	Auszahlungen für den Erwerb von Grundstücken und Grundstückseinrichtungen			
3413	Auszahlungen für den Erwerb von Gebäuden und Bauten			
3414	Auszahlungen für den Erwerb von technischen Anlagen, Fahrzeugen und Maschinen			
3415	Auszahlungen für den Erwerb von Amts-, Betriebs- und Geschäftsausstattung	400,00	900,00	
3416	Auszahlungen für den Erwerb von Kulturgütern			
3417	Auszahlungen für den Erwerb von Beteiligungen			
3418	Auszahlungen für den Erwerb von kofinanzierten Schutzbauten			
<b>342</b>	<b>Auszahlungen aus der Gewährung von Darlehen sowie gewährten Vorschüssen</b>	<b>0,00</b>	<b>0,00</b>	<b>0,00</b>
3421	Auszahlungen von Darlehen an Träger des öffentlichen Rechts			
3422	Auszahlungen von Darlehen an Beteiligungen			
3423	Auszahlungen von Darlehen an Unternehmen und Haushalte			
3425	Auszahlungen von Vorschüssen und Anzahlungen			
<b>343</b>	<b>Auszahlungen aus Kapitaltransfers</b>	<b>0,00</b>	<b>0,00</b>	<b>0,00</b>
3431	Kapitaltransferzahlungen an Träger des öffentlichen Rechts			
3432	Kapitaltransferzahlungen an Beteiligungen			
3433	Kapitaltransferzahlungen an Unternehmen (Finanzunternehmen)			
3434	Kapitaltransferzahlungen an Haushalte und Organisationen ohne Erwerbscharakter			
3435	Kapitaltransferzahlungen an das Ausland			
<b>34</b>	<b>Summe Auszahlungen investive Gebarung</b>	<b>400,00</b>	<b>900,00</b>	<b>0,00</b>
<b>SA2</b>	<b>Saldo (2) Geldfluss aus der investiven Gebarung (33 – 34)</b>	<b>-400,00</b>	<b>38.500,00</b>	<b>0,00</b>
<b>SA3</b>	<b>Saldo (3) Nettofinanzierungssaldo (Saldo 1 + Saldo 2)</b>	<b>-668.200,00</b>	<b>-576.800,00</b>	<b>-531.217,35</b>
<b>351</b>	<b>Einzahlungen aus der Aufnahme von Finanzschulden</b>	<b>0,00</b>	<b>0,00</b>	<b>0,00</b>
3511	Einzahlungen aus empfangenen Darlehen von öffentlichen Körperschaften und Rechtsträgern			
3512	Einzahlungen aus empfangenen Darlehen von Beteiligungen			
3513	Einzahlungen aus empfangenen Darlehen von Unternehmen und privaten Haushalten			
3514	Einzahlungen aus Finanzschulden (Finanzunternehmen)			
3515	Einzahlungen aus Aufnahmen von Leasingverbindlichkeiten			
<b>353</b>	<b>Einzahlungen infolge eines Kapitaltausches bei derivativen Finanzinstrumenten mit Grundgeschäft</b>	<b>0,00</b>	<b>0,00</b>	<b>0,00</b>
3530	Einzahlungen infolge eines Kapitaltausches bei derivativen Finanzinstrumenten mit Grundgeschäft			
<b>355</b>	<b>Einzahlungen aus dem Abgang von Finanzinstrumenten</b>	<b>0,00</b>	<b>0,00</b>	<b>0,00</b>

**Soziale Wohlfahrt und Wohnbauförderung (Gruppe 4)**

MVAG	Mittelverwendungs- und aufbringungsgruppen (1. und 2. Ebene)	VA 2026	VA 2025	RA 2024
3550	Einzahlungen aus dem Abgang von Finanzinstrumenten			
<b>35</b>	<b>Summe Einzahlungen aus der Finanzierungstätigkeit</b>	<b>0,00</b>	<b>0,00</b>	<b>0,00</b>
<b>361</b>	<b>Auszahlungen aus der Tilgung von Finanzschulden</b>	<b>0,00</b>	<b>0,00</b>	<b>0,00</b>
3611	Auszahlungen aus empfangenen Darlehen von öffentlichen Körperschaften und Rechtsträgern			
3612	Auszahlungen aus empfangenen Darlehen von Beteiligungen			
3613	Auszahlungen aus empfangenen Darlehen von Unternehmen und privaten Haushalten			
3614	Auszahlungen aus Finanzschulden			
3615	Auszahlungen aus Rückzahlungen von Leasingverbindlichkeiten			
<b>363</b>	<b>Auszahlungen infolge eines Kapitaltausches bei derivativen Finanzinstrumenten mit Grundgeschäft</b>	<b>0,00</b>	<b>0,00</b>	<b>0,00</b>
3630	Auszahlungen infolge eines Kapitaltausches bei derivativen Finanzinstrumenten mit Grundgeschäft			
<b>365</b>	<b>Auszahlungen für den Erwerb von Finanzinstrumenten</b>	<b>0,00</b>	<b>0,00</b>	<b>0,00</b>
3650	Auszahlungen für den Erwerb von Finanzinstrumenten			
<b>36</b>	<b>Summe Auszahlungen aus der Finanzierungstätigkeit</b>	<b>0,00</b>	<b>0,00</b>	<b>0,00</b>
<b>SA4</b>	<b>Saldo (4) Geldfluss aus der Finanzierungstätigkeit (35 – 36)</b>	<b>0,00</b>	<b>0,00</b>	<b>0,00</b>
<b>SA5</b>	<b>Saldo (5) Geldfluss aus der voranschlagswirksamen Gebarung (Saldo 3 + Saldo 4)</b>	<b>-668.200,00</b>	<b>-576.800,00</b>	<b>-531.217,35</b>

## Gesundheit (Gruppe 5)

MVAG	Mittelverwendungs- und aufbringungsgruppen (1. und 2. Ebene)	VA 2026	VA 2025	RA 2024
<b>311</b>	<b>Einzahlungen aus operativer Verwaltungstätigkeit</b>	<b>8.500,00</b>	<b>8.400,00</b>	<b>8.422,00</b>
3111	Einzahlungen aus eigenen Abgaben			
3112	Einzahlungen aus Ertragsanteilen			
3113	Einzahlungen aus Gebühren			
3114	Einzahlungen aus Leistungen			
3115	Einzahlungen aus Besitz und wirtschaftlicher Tätigkeit	8.500,00	8.400,00	8.250,00
3116	Einzahlungen aus Veräußerung von geringwertigen Wirtschaftsgütern (GWG) und sonstige Einzahlungen			172,00
<b>312</b>	<b>Einzahlungen aus Transfers</b>	<b>16.300,00</b>	<b>0,00</b>	<b>0,00</b>
3121	Transferzahlungen von Trägern des öffentlichen Rechts	16.300,00		
3122	Transferzahlungen von Beteiligungen			
3123	Transferzahlungen von Unternehmen (inkl. Finanzunternehmen)			
3124	Transferzahlungen von Haushalten und Organisationen ohne Erwerbscharakter			
3125	Transferzahlungen vom Ausland			
3126	Investitions- und Tilgungszuschüsse zwischen Unternehmungen und Betrieben der Gebietskörperschaft und der Gebietskörperschaft			
<b>313</b>	<b>Einzahlungen aus Finanzerträgen</b>	<b>0,00</b>	<b>0,00</b>	<b>0,00</b>
3131	Einzahlungen aus Zinserträgen			
3132	Einzahlungen aus Zinsen aus derivativen Finanzinstrumenten mit und ohne Grundgeschäft			
3133	Einzahlungen aus Gewinnentnahmen von marktbestimmten Betrieben			
3134	Sonstige Einzahlungen aus Finanzerträgen			
3135	Einzahlungen aus Dividenden/Gewinnausschüttungen			
<b>31</b>	<b>Summe Einzahlungen operative Gebarung</b>	<b>24.800,00</b>	<b>8.400,00</b>	<b>8.422,00</b>
<b>321</b>	<b>Auszahlungen aus Personalaufwand</b>	<b>0,00</b>	<b>0,00</b>	<b>0,00</b>
3211	Auszahlungen für Personalaufwand (Bezüge, Nebengebühren, und Mehrleistungsvergütungen)			
3212	Auszahlungen für gesetzliche und freiwillige Sozialaufwendungen			
3213	Auszahlungen aus sonstigem Personalaufwand			
<b>322</b>	<b>Auszahlungen aus Sachaufwand</b>	<b>30.900,00</b>	<b>38.300,00</b>	<b>34.479,77</b>
3221	Auszahlungen für Gebrauchs- und Verbrauchsgüter, Handelswaren	100,00	100,00	
3222	Auszahlungen für Verwaltungs- und Betriebsaufwand			
3223	Auszahlungen für Leasing- und Mietaufwand	17.900,00	18.000,00	16.778,30
3224	Auszahlungen für Instandhaltung			
3225	Sonstige Auszahlungen aus Sachaufwand	12.900,00	20.200,00	17.701,47
3226	Auszahlungen aus der Inanspruchnahme von Haftungen			
<b>323</b>	<b>Auszahlungen aus Transfers</b>	<b>781.800,00</b>	<b>720.800,00</b>	<b>668.004,33</b>
3231	Transferzahlungen an Träger des öffentlichen Rechts	781.800,00	719.800,00	663.004,33

**Gesundheit (Gruppe 5)**

MVAG	Mittelverwendungs- und aufbringungsgruppen (1. und 2. Ebene)	VA 2026	VA 2025	RA 2024
3232	Transferzahlungen an Beteiligungen			
3233	Transferzahlungen an Unternehmen (inkl. Finanzunternehmen)			
3234	Transferzahlungen an Haushalte und Organisationen ohne Erwerbscharakter		1.000,00	5.000,00
3235	Transferzahlungen an das Ausland			
3236	Investitions- und Tilgungszuschüsse zwischen Unternehmungen und Betrieben der Gebietskörperschaft und der Gebietskörperschaft			
<b>324</b>	<b>Auszahlungen aus Finanzaufwand</b>	<b>0,00</b>	<b>0,00</b>	<b>0,00</b>
3241	Auszahlungen für Zinsen			
3242	Auszahlungen für Zinsen aus derivativen Finanzinstrumenten mit und ohne Grundgeschäft			
3243	Auszahlungen aus Gewinnentnahmen von marktbestimmten Betrieben			
3244	Sonstige Auszahlungen aus Finanzaufwendungen			
<b>32</b>	<b>Summe Auszahlungen operative Gebarung</b>	<b>812.700,00</b>	<b>759.100,00</b>	<b>702.484,10</b>
<b>SA1</b>	<b>Saldo (1) Geldfluss aus der operativen Gebarung (31 – 32)</b>	<b>-787.900,00</b>	<b>-750.700,00</b>	<b>-694.062,10</b>
<b>331</b>	<b>Einzahlungen aus der Investitionstätigkeit</b>	<b>0,00</b>	<b>0,00</b>	<b>0,00</b>
3311	Einzahlungen aus der Veräußerung von immateriellem Vermögen			
3312	Einzahlungen aus der Veräußerung von Grundstücken und Grundstückeinrichtungen			
3313	Einzahlungen aus der Veräußerung von Gebäuden und Bauten			
3314	Einzahlungen aus der Veräußerung von technischen Anlagen, Fahrzeugen und Maschinen			
3315	Einzahlungen aus der Veräußerung von Amts-, Betriebs- und Geschäftsausstattung			
3316	Einzahlungen aus der Veräußerung von Kulturgütern			
3317	Einzahlungen aus der Veräußerung von Beteiligungen			
3318	Einzahlungen aus der Veräußerung von kofinanzierten Schutzbauten			
<b>332</b>	<b>Einzahlungen aus der Rückzahlung von Darlehen sowie gewährten Vorschüssen</b>	<b>0,00</b>	<b>0,00</b>	<b>0,00</b>
3321	Einzahlungen aus Darlehen an Träger des öffentlichen Rechts			
3322	Einzahlungen aus Darlehen an Beteiligungen			
3323	Einzahlungen aus Darlehen an Unternehmen und Haushalte			
3325	Einzahlungen aus Vorschüssen und Anzahlungen			
<b>333</b>	<b>Einzahlungen aus Kapitaltransfers</b>	<b>0,00</b>	<b>0,00</b>	<b>0,00</b>
3331	Kapitaltransferzahlungen von Trägern des öffentlichen Rechts			
3332	Kapitaltransferzahlungen von Beteiligungen			
3333	Kapitaltransferzahlungen von Unternehmen			
3334	Kapitaltransferzahlungen von Haushalten und Organisationen ohne Erwerbscharakter			
3335	Kapitaltransferzahlungen vom Ausland			
<b>33</b>	<b>Summe Einzahlungen investive Gebarung</b>	<b>0,00</b>	<b>0,00</b>	<b>0,00</b>

**Gesundheit (Gruppe 5)**

MVAG	Mittelverwendungs- und aufbringungsgruppen (1. und 2. Ebene)	VA 2026	VA 2025	RA 2024
<b>341</b>	<b>Auszahlungen aus der Investitionstätigkeit</b>	<b>0,00</b>	<b>0,00</b>	<b>0,00</b>
3411	Auszahlungen für den Erwerb von immateriellem Vermögen			
3412	Auszahlungen für den Erwerb von Grundstücken und Grundstückseinrichtungen			
3413	Auszahlungen für den Erwerb von Gebäuden und Bauten			
3414	Auszahlungen für den Erwerb von technischen Anlagen, Fahrzeugen und Maschinen			
3415	Auszahlungen für den Erwerb von Amts-, Betriebs- und Geschäftsausstattung			
3416	Auszahlungen für den Erwerb von Kulturgütern			
3417	Auszahlungen für den Erwerb von Beteiligungen			
3418	Auszahlungen für den Erwerb von kofinanzierten Schutzbauten			
<b>342</b>	<b>Auszahlungen aus der Gewährung von Darlehen sowie gewährten Vorschüssen</b>	<b>0,00</b>	<b>0,00</b>	<b>0,00</b>
3421	Auszahlungen von Darlehen an Träger des öffentlichen Rechts			
3422	Auszahlungen von Darlehen an Beteiligungen			
3423	Auszahlungen von Darlehen an Unternehmen und Haushalte			
3425	Auszahlungen von Vorschüssen und Anzahlungen			
<b>343</b>	<b>Auszahlungen aus Kapitaltransfers</b>	<b>0,00</b>	<b>0,00</b>	<b>0,00</b>
3431	Kapitaltransferzahlungen an Träger des öffentlichen Rechts			
3432	Kapitaltransferzahlungen an Beteiligungen			
3433	Kapitaltransferzahlungen an Unternehmen (Finanzunternehmen)			
3434	Kapitaltransferzahlungen an Haushalte und Organisationen ohne Erwerbscharakter			
3435	Kapitaltransferzahlungen an das Ausland			
<b>34</b>	<b>Summe Auszahlungen investive Gebarung</b>	<b>0,00</b>	<b>0,00</b>	<b>0,00</b>
<b>SA2</b>	<b>Saldo (2) Geldfluss aus der investiven Gebarung (33 – 34)</b>	<b>0,00</b>	<b>0,00</b>	<b>0,00</b>
<b>SA3</b>	<b>Saldo (3) Nettofinanzierungssaldo (Saldo 1 + Saldo 2)</b>	<b>-787.900,00</b>	<b>-750.700,00</b>	<b>-694.062,10</b>
<b>351</b>	<b>Einzahlungen aus der Aufnahme von Finanzschulden</b>	<b>0,00</b>	<b>0,00</b>	<b>0,00</b>
3511	Einzahlungen aus empfangenen Darlehen von öffentlichen Körperschaften und Rechtsträgern			
3512	Einzahlungen aus empfangenen Darlehen von Beteiligungen			
3513	Einzahlungen aus empfangenen Darlehen von Unternehmen und privaten Haushalten			
3514	Einzahlungen aus Finanzschulden (Finanzunternehmen)			
3515	Einzahlungen aus Aufnahmen von Leasingverbindlichkeiten			
<b>353</b>	<b>Einzahlungen infolge eines Kapitaltausches bei derivativen Finanzinstrumenten mit Grundgeschäft</b>	<b>0,00</b>	<b>0,00</b>	<b>0,00</b>
3530	Einzahlungen infolge eines Kapitaltausches bei derivativen Finanzinstrumenten mit Grundgeschäft			
<b>355</b>	<b>Einzahlungen aus dem Abgang von Finanzinstrumenten</b>	<b>0,00</b>	<b>0,00</b>	<b>0,00</b>

**Gesundheit (Gruppe 5)**

MVAG	Mittelverwendungs- und aufbringungsgruppen (1. und 2. Ebene)	VA 2026	VA 2025	RA 2024
3550	Einzahlungen aus dem Abgang von Finanzinstrumenten			
<b>35</b>	<b>Summe Einzahlungen aus der Finanzierungstätigkeit</b>	<b>0,00</b>	<b>0,00</b>	<b>0,00</b>
<b>361</b>	<b>Auszahlungen aus der Tilgung von Finanzschulden</b>	<b>0,00</b>	<b>0,00</b>	<b>0,00</b>
3611	Auszahlungen aus empfangenen Darlehen von öffentlichen Körperschaften und Rechtsträgern			
3612	Auszahlungen aus empfangenen Darlehen von Beteiligungen			
3613	Auszahlungen aus empfangenen Darlehen von Unternehmen und privaten Haushalten			
3614	Auszahlungen aus Finanzschulden			
3615	Auszahlungen aus Rückzahlungen von Leasingverbindlichkeiten			
<b>363</b>	<b>Auszahlungen infolge eines Kapitaltausches bei derivativen Finanzinstrumenten mit Grundgeschäft</b>	<b>0,00</b>	<b>0,00</b>	<b>0,00</b>
3630	Auszahlungen infolge eines Kapitaltausches bei derivativen Finanzinstrumenten mit Grundgeschäft			
<b>365</b>	<b>Auszahlungen für den Erwerb von Finanzinstrumenten</b>	<b>0,00</b>	<b>0,00</b>	<b>0,00</b>
3650	Auszahlungen für den Erwerb von Finanzinstrumenten			
<b>36</b>	<b>Summe Auszahlungen aus der Finanzierungstätigkeit</b>	<b>0,00</b>	<b>0,00</b>	<b>0,00</b>
<b>SA4</b>	<b>Saldo (4) Geldfluss aus der Finanzierungstätigkeit (35 – 36)</b>	<b>0,00</b>	<b>0,00</b>	<b>0,00</b>
<b>SA5</b>	<b>Saldo (5) Geldfluss aus der voranschlagswirksamen Gebarung (Saldo 3 + Saldo 4)</b>	<b>-787.900,00</b>	<b>-750.700,00</b>	<b>-694.062,10</b>



**Straßen- und Wasserbau, Verkehr (Gruppe 6)**

MVAG	Mittelverwendungs- und aufbringungsgruppen (1. und 2. Ebene)	VA 2026	VA 2025	RA 2024
<b>311</b>	<b>Einzahlungen aus operativer Verwaltungstätigkeit</b>	<b>4.600,00</b>	<b>4.500,00</b>	<b>4.246,31</b>
3111	Einzahlungen aus eigenen Abgaben			
3112	Einzahlungen aus Ertragsanteilen			
3113	Einzahlungen aus Gebühren			
3114	Einzahlungen aus Leistungen	600,00	500,00	486,08
3115	Einzahlungen aus Besitz und wirtschaftlicher Tätigkeit			
3116	Einzahlungen aus Veräußerung von geringwertigen Wirtschaftsgütern (GWG) und sonstige Einzahlungen	4.000,00	4.000,00	3.760,23
<b>312</b>	<b>Einzahlungen aus Transfers</b>	<b>82.400,00</b>	<b>132.400,00</b>	<b>209.222,86</b>
3121	Transferzahlungen von Trägern des öffentlichen Rechts	79.800,00	130.000,00	206.697,86
3122	Transferzahlungen von Beteiligungen			
3123	Transferzahlungen von Unternehmen (inkl. Finanzunternehmen)			
3124	Transferzahlungen von Haushalten und Organisationen ohne Erwerbscharakter	2.600,00	2.400,00	2.525,00
3125	Transferzahlungen vom Ausland			
3126	Investitions- und Tilgungszuschüsse zwischen Unternehmungen und Betrieben der Gebietskörperschaft und der Gebietskörperschaft			
<b>313</b>	<b>Einzahlungen aus Finanzerträgen</b>	<b>0,00</b>	<b>0,00</b>	<b>0,00</b>
3131	Einzahlungen aus Zinserträgen			
3132	Einzahlungen aus Zinsen aus derivativen Finanzinstrumenten mit und ohne Grundgeschäft			
3133	Einzahlungen aus Gewinnentnahmen von marktbestimmten Betrieben			
3134	Sonstige Einzahlungen aus Finanzerträgen			
3135	Einzahlungen aus Dividenden/Gewinnausschüttungen			
<b>31</b>	<b>Summe Einzahlungen operative Gebarung</b>	<b>87.000,00</b>	<b>136.900,00</b>	<b>213.469,17</b>
<b>321</b>	<b>Auszahlungen aus Personalaufwand</b>	<b>349.600,00</b>	<b>348.400,00</b>	<b>322.321,04</b>
3211	Auszahlungen für Personalaufwand (Bezüge, Nebengebühren, und Mehrleistungsvergütungen)	287.400,00	277.800,00	260.317,50
3212	Auszahlungen für gesetzliche und freiwillige Sozialaufwendungen	62.200,00	70.600,00	62.003,54
3213	Auszahlungen aus sonstigem Personalaufwand			
<b>322</b>	<b>Auszahlungen aus Sachaufwand</b>	<b>42.400,00</b>	<b>61.500,00</b>	<b>46.042,47</b>
3221	Auszahlungen für Gebrauchs- und Verbrauchsgüter, Handelswaren	6.600,00	9.600,00	8.693,06
3222	Auszahlungen für Verwaltungs- und Betriebsaufwand	2.500,00	3.400,00	872,71
3223	Auszahlungen für Leasing- und Mietaufwand			
3224	Auszahlungen für Instandhaltung	23.900,00	34.400,00	28.962,02
3225	Sonstige Auszahlungen aus Sachaufwand	9.400,00	14.100,00	7.514,68
3226	Auszahlungen aus der Inanspruchnahme von Haftungen			
<b>323</b>	<b>Auszahlungen aus Transfers</b>	<b>0,00</b>	<b>0,00</b>	<b>0,00</b>
3231	Transferzahlungen an Träger des öffentlichen Rechts			

**Straßen- und Wasserbau, Verkehr (Gruppe 6)**

MVAG	Mittelverwendungs- und aufbringungsgruppen (1. und 2. Ebene)	VA 2026	VA 2025	RA 2024
3232	Transferzahlungen an Beteiligungen			
3233	Transferzahlungen an Unternehmen (inkl. Finanzunternehmen)			
3234	Transferzahlungen an Haushalte und Organisationen ohne Erwerbscharakter			
3235	Transferzahlungen an das Ausland			
3236	Investitions- und Tilgungszuschüsse zwischen Unternehmungen und Betrieben der Gebietskörperschaft und der Gebietskörperschaft			
<b>324</b>	<b>Auszahlungen aus Finanzaufwand</b>	<b>0,00</b>	<b>0,00</b>	<b>0,00</b>
3241	Auszahlungen für Zinsen			
3242	Auszahlungen für Zinsen aus derivativen Finanzinstrumenten mit und ohne Grundgeschäft			
3243	Auszahlungen aus Gewinnentnahmen von marktbestimmten Betrieben			
3244	Sonstige Auszahlungen aus Finanzaufwendungen			
<b>32</b>	<b>Summe Auszahlungen operative Gebarung</b>	<b>392.000,00</b>	<b>409.900,00</b>	<b>368.363,51</b>
<b>SA1</b>	<b>Saldo (1) Geldfluss aus der operativen Gebarung (31 – 32)</b>	<b>-305.000,00</b>	<b>-273.000,00</b>	<b>-154.894,34</b>
<b>331</b>	<b>Einzahlungen aus der Investitionstätigkeit</b>	<b>0,00</b>	<b>0,00</b>	<b>0,00</b>
3311	Einzahlungen aus der Veräußerung von immateriellem Vermögen			
3312	Einzahlungen aus der Veräußerung von Grundstücken und Grundstückeinrichtungen			
3313	Einzahlungen aus der Veräußerung von Gebäuden und Bauten			
3314	Einzahlungen aus der Veräußerung von technischen Anlagen, Fahrzeugen und Maschinen			
3315	Einzahlungen aus der Veräußerung von Amts-, Betriebs- und Geschäftsausstattung			
3316	Einzahlungen aus der Veräußerung von Kulturgütern			
3317	Einzahlungen aus der Veräußerung von Beteiligungen			
3318	Einzahlungen aus der Veräußerung von kofinanzierten Schutzbauten			
<b>332</b>	<b>Einzahlungen aus der Rückzahlung von Darlehen sowie gewährten Vorschüssen</b>	<b>0,00</b>	<b>0,00</b>	<b>0,00</b>
3321	Einzahlungen aus Darlehen an Träger des öffentlichen Rechts			
3322	Einzahlungen aus Darlehen an Beteiligungen			
3323	Einzahlungen aus Darlehen an Unternehmen und Haushalte			
3325	Einzahlungen aus Vorschüssen und Anzahlungen			
<b>333</b>	<b>Einzahlungen aus Kapitaltransfers</b>	<b>20.200,00</b>	<b>70.000,00</b>	<b>0,00</b>
3331	Kapitaltransferzahlungen von Trägern des öffentlichen Rechts	20.200,00	70.000,00	
3332	Kapitaltransferzahlungen von Beteiligungen			
3333	Kapitaltransferzahlungen von Unternehmen			
3334	Kapitaltransferzahlungen von Haushalten und Organisationen ohne Erwerbscharakter			
3335	Kapitaltransferzahlungen vom Ausland			
<b>33</b>	<b>Summe Einzahlungen investive Gebarung</b>	<b>20.200,00</b>	<b>70.000,00</b>	<b>0,00</b>

**Straßen- und Wasserbau, Verkehr (Gruppe 6)**

MVAG	Mittelverwendungs- und aufbringungsgruppen (1. und 2. Ebene)	VA 2026	VA 2025	RA 2024
<b>341</b>	<b>Auszahlungen aus der Investitionstätigkeit</b>	<b>101.500,00</b>	<b>201.000,00</b>	<b>239.691,59</b>
3411	Auszahlungen für den Erwerb von immateriellem Vermögen			
3412	Auszahlungen für den Erwerb von Grundstücken und Grundstückseinrichtungen	101.500,00	201.000,00	235.401,59
3413	Auszahlungen für den Erwerb von Gebäuden und Bauten			
3414	Auszahlungen für den Erwerb von technischen Anlagen, Fahrzeugen und Maschinen			4.290,00
3415	Auszahlungen für den Erwerb von Amts-, Betriebs- und Geschäftsausstattung			
3416	Auszahlungen für den Erwerb von Kulturgütern			
3417	Auszahlungen für den Erwerb von Beteiligungen			
3418	Auszahlungen für den Erwerb von kofinanzierten Schutzbauten			
<b>342</b>	<b>Auszahlungen aus der Gewährung von Darlehen sowie gewährten Vorschüssen</b>	<b>0,00</b>	<b>0,00</b>	<b>0,00</b>
3421	Auszahlungen von Darlehen an Träger des öffentlichen Rechts			
3422	Auszahlungen von Darlehen an Beteiligungen			
3423	Auszahlungen von Darlehen an Unternehmen und Haushalte			
3425	Auszahlungen von Vorschüssen und Anzahlungen			
<b>343</b>	<b>Auszahlungen aus Kapitaltransfers</b>	<b>0,00</b>	<b>0,00</b>	<b>0,00</b>
3431	Kapitaltransferzahlungen an Träger des öffentlichen Rechts			
3432	Kapitaltransferzahlungen an Beteiligungen			
3433	Kapitaltransferzahlungen an Unternehmen (Finanzunternehmen)			
3434	Kapitaltransferzahlungen an Haushalte und Organisationen ohne Erwerbscharakter			
3435	Kapitaltransferzahlungen an das Ausland			
<b>34</b>	<b>Summe Auszahlungen investive Gebarung</b>	<b>101.500,00</b>	<b>201.000,00</b>	<b>239.691,59</b>
<b>SA2</b>	<b>Saldo (2) Geldfluss aus der investiven Gebarung (33 – 34)</b>	<b>-81.300,00</b>	<b>-131.000,00</b>	<b>-239.691,59</b>
<b>SA3</b>	<b>Saldo (3) Nettofinanzierungssaldo (Saldo 1 + Saldo 2)</b>	<b>-386.300,00</b>	<b>-404.000,00</b>	<b>-394.585,93</b>
<b>351</b>	<b>Einzahlungen aus der Aufnahme von Finanzschulden</b>	<b>0,00</b>	<b>0,00</b>	<b>0,00</b>
3511	Einzahlungen aus empfangenen Darlehen von öffentlichen Körperschaften und Rechtsträgern			
3512	Einzahlungen aus empfangenen Darlehen von Beteiligungen			
3513	Einzahlungen aus empfangenen Darlehen von Unternehmen und privaten Haushalten			
3514	Einzahlungen aus Finanzschulden (Finanzunternehmen)			
3515	Einzahlungen aus Aufnahmen von Leasingverbindlichkeiten			
<b>353</b>	<b>Einzahlungen infolge eines Kapitaltausches bei derivativen Finanzinstrumenten mit Grundgeschäft</b>	<b>0,00</b>	<b>0,00</b>	<b>0,00</b>
3530	Einzahlungen infolge eines Kapitaltausches bei derivativen Finanzinstrumenten mit Grundgeschäft			
<b>355</b>	<b>Einzahlungen aus dem Abgang von Finanzinstrumenten</b>	<b>0,00</b>	<b>0,00</b>	<b>0,00</b>

**Straßen- und Wasserbau, Verkehr (Gruppe 6)**

MVAG	Mittelverwendungs- und aufbringungsgruppen (1. und 2. Ebene)	VA 2026	VA 2025	RA 2024
3550	Einzahlungen aus dem Abgang von Finanzinstrumenten			
<b>35</b>	<b>Summe Einzahlungen aus der Finanzierungstätigkeit</b>	<b>0,00</b>	<b>0,00</b>	<b>0,00</b>
<b>361</b>	<b>Auszahlungen aus der Tilgung von Finanzschulden</b>	<b>0,00</b>	<b>0,00</b>	<b>0,00</b>
3611	Auszahlungen aus empfangenen Darlehen von öffentlichen Körperschaften und Rechtsträgern			
3612	Auszahlungen aus empfangenen Darlehen von Beteiligungen			
3613	Auszahlungen aus empfangenen Darlehen von Unternehmen und privaten Haushalten			
3614	Auszahlungen aus Finanzschulden			
3615	Auszahlungen aus Rückzahlungen von Leasingverbindlichkeiten			
<b>363</b>	<b>Auszahlungen infolge eines Kapitaltausches bei derivativen Finanzinstrumenten mit Grundgeschäft</b>	<b>0,00</b>	<b>0,00</b>	<b>0,00</b>
3630	Auszahlungen infolge eines Kapitaltausches bei derivativen Finanzinstrumenten mit Grundgeschäft			
<b>365</b>	<b>Auszahlungen für den Erwerb von Finanzinstrumenten</b>	<b>0,00</b>	<b>0,00</b>	<b>0,00</b>
3650	Auszahlungen für den Erwerb von Finanzinstrumenten			
<b>36</b>	<b>Summe Auszahlungen aus der Finanzierungstätigkeit</b>	<b>0,00</b>	<b>0,00</b>	<b>0,00</b>
<b>SA4</b>	<b>Saldo (4) Geldfluss aus der Finanzierungstätigkeit (35 – 36)</b>	<b>0,00</b>	<b>0,00</b>	<b>0,00</b>
<b>SA5</b>	<b>Saldo (5) Geldfluss aus der voranschlagswirksamen Gebarung (Saldo 3 + Saldo 4)</b>	<b>-386.300,00</b>	<b>-404.000,00</b>	<b>-394.585,93</b>

**Wirtschaftsförderung (Gruppe 7)**

<b>MVAG</b>	<b>Mittelverwendungs- und aufbringungsgruppen (1. und 2. Ebene)</b>	<b>VA 2026</b>	<b>VA 2025</b>	<b>RA 2024</b>
<b>311</b>	<b>Einzahlungen aus operativer Verwaltungstätigkeit</b>	<b>0,00</b>	<b>0,00</b>	<b>0,00</b>
3111	Einzahlungen aus eigenen Abgaben			
3112	Einzahlungen aus Ertragsanteilen			
3113	Einzahlungen aus Gebühren			
3114	Einzahlungen aus Leistungen			
3115	Einzahlungen aus Besitz und wirtschaftlicher Tätigkeit			
3116	Einzahlungen aus Veräußerung von geringwertigen Wirtschaftsgütern (GWG) und sonstige Einzahlungen			
<b>312</b>	<b>Einzahlungen aus Transfers</b>	<b>3.000,00</b>	<b>3.000,00</b>	<b>2.750,00</b>
3121	Transferzahlungen von Trägern des öffentlichen Rechts	3.000,00	3.000,00	2.750,00
3122	Transferzahlungen von Beteiligungen			
3123	Transferzahlungen von Unternehmen (inkl. Finanzunternehmen)			
3124	Transferzahlungen von Haushalten und Organisationen ohne Erwerbscharakter			
3125	Transferzahlungen vom Ausland			
3126	Investitions- und Tilgungszuschüsse zwischen Unternehmungen und Betrieben der Gebietskörperschaft und der Gebietskörperschaft			
<b>313</b>	<b>Einzahlungen aus Finanzerträgen</b>	<b>0,00</b>	<b>0,00</b>	<b>0,00</b>
3131	Einzahlungen aus Zinserträgen			
3132	Einzahlungen aus Zinsen aus derivativen Finanzinstrumenten mit und ohne Grundgeschäft			
3133	Einzahlungen aus Gewinnentnahmen von marktbestimmten Betrieben			
3134	Sonstige Einzahlungen aus Finanzerträgen			
3135	Einzahlungen aus Dividenden/Gewinnausschüttungen			
<b>31</b>	<b>Summe Einzahlungen operative Gebarung</b>	<b>3.000,00</b>	<b>3.000,00</b>	<b>2.750,00</b>
<b>321</b>	<b>Auszahlungen aus Personalaufwand</b>	<b>0,00</b>	<b>0,00</b>	<b>0,00</b>
3211	Auszahlungen für Personalaufwand (Bezüge, Nebengebühren, und Mehrleistungsvergütungen)			
3212	Auszahlungen für gesetzliche und freiwillige Sozialaufwendungen			
3213	Auszahlungen aus sonstigem Personalaufwand			
<b>322</b>	<b>Auszahlungen aus Sachaufwand</b>	<b>900,00</b>	<b>1.700,00</b>	<b>1.013,70</b>
3221	Auszahlungen für Gebrauchs- und Verbrauchsgüter, Handelswaren			
3222	Auszahlungen für Verwaltungs- und Betriebsaufwand			
3223	Auszahlungen für Leasing- und Mietaufwand			
3224	Auszahlungen für Instandhaltung			
3225	Sonstige Auszahlungen aus Sachaufwand	900,00	1.700,00	1.013,70
3226	Auszahlungen aus der Inanspruchnahme von Haftungen			
<b>323</b>	<b>Auszahlungen aus Transfers</b>	<b>0,00</b>	<b>500,00</b>	<b>0,00</b>
3231	Transferzahlungen an Träger des öffentlichen Rechts			

**Wirtschaftsförderung (Gruppe 7)**

MVAG	Mittelverwendungs- und aufbringungsgruppen (1. und 2. Ebene)	VA 2026	VA 2025	RA 2024
3232	Transferzahlungen an Beteiligungen			
3233	Transferzahlungen an Unternehmen (inkl. Finanzunternehmen)		500,00	
3234	Transferzahlungen an Haushalte und Organisationen ohne Erwerbscharakter			
3235	Transferzahlungen an das Ausland			
3236	Investitions- und Tilgungszuschüsse zwischen Unternehmungen und Betrieben der Gebietskörperschaft und der Gebietskörperschaft			
<b>324</b>	<b>Auszahlungen aus Finanzaufwand</b>	<b>0,00</b>	<b>0,00</b>	<b>0,00</b>
3241	Auszahlungen für Zinsen			
3242	Auszahlungen für Zinsen aus derivativen Finanzinstrumenten mit und ohne Grundgeschäft			
3243	Auszahlungen aus Gewinnentnahmen von marktbestimmten Betrieben			
3244	Sonstige Auszahlungen aus Finanzaufwendungen			
<b>32</b>	<b>Summe Auszahlungen operative Gebarung</b>	<b>900,00</b>	<b>2.200,00</b>	<b>1.013,70</b>
<b>SA1</b>	<b>Saldo (1) Geldfluss aus der operativen Gebarung (31 – 32)</b>	<b>2.100,00</b>	<b>800,00</b>	<b>1.736,30</b>
<b>331</b>	<b>Einzahlungen aus der Investitionstätigkeit</b>	<b>0,00</b>	<b>0,00</b>	<b>0,00</b>
3311	Einzahlungen aus der Veräußerung von immateriellem Vermögen			
3312	Einzahlungen aus der Veräußerung von Grundstücken und Grundstückeinrichtungen			
3313	Einzahlungen aus der Veräußerung von Gebäuden und Bauten			
3314	Einzahlungen aus der Veräußerung von technischen Anlagen, Fahrzeugen und Maschinen			
3315	Einzahlungen aus der Veräußerung von Amts-, Betriebs- und Geschäftsausstattung			
3316	Einzahlungen aus der Veräußerung von Kulturgütern			
3317	Einzahlungen aus der Veräußerung von Beteiligungen			
3318	Einzahlungen aus der Veräußerung von kofinanzierten Schutzbauten			
<b>332</b>	<b>Einzahlungen aus der Rückzahlung von Darlehen sowie gewährten Vorschüssen</b>	<b>0,00</b>	<b>0,00</b>	<b>0,00</b>
3321	Einzahlungen aus Darlehen an Träger des öffentlichen Rechts			
3322	Einzahlungen aus Darlehen an Beteiligungen			
3323	Einzahlungen aus Darlehen an Unternehmen und Haushalte			
3325	Einzahlungen aus Vorschüssen und Anzahlungen			
<b>333</b>	<b>Einzahlungen aus Kapitaltransfers</b>	<b>3.000,00</b>	<b>3.000,00</b>	<b>715,32</b>
3331	Kapitaltransferzahlungen von Trägern des öffentlichen Rechts	3.000,00	3.000,00	715,32
3332	Kapitaltransferzahlungen von Beteiligungen			
3333	Kapitaltransferzahlungen von Unternehmen			
3334	Kapitaltransferzahlungen von Haushalten und Organisationen ohne Erwerbscharakter			
3335	Kapitaltransferzahlungen vom Ausland			
<b>33</b>	<b>Summe Einzahlungen investive Gebarung</b>	<b>3.000,00</b>	<b>3.000,00</b>	<b>715,32</b>

**Wirtschaftsförderung (Gruppe 7)**

MVAG	Mittelverwendungs- und aufbringungsgruppen (1. und 2. Ebene)	VA 2026	VA 2025	RA 2024
<b>341</b>	<b>Auszahlungen aus der Investitionstätigkeit</b>	<b>12.000,00</b>	<b>12.000,00</b>	<b>6.300,60</b>
3411	Auszahlungen für den Erwerb von immateriellem Vermögen			
3412	Auszahlungen für den Erwerb von Grundstücken und Grundstückseinrichtungen	12.000,00	12.000,00	6.300,60
3413	Auszahlungen für den Erwerb von Gebäuden und Bauten			
3414	Auszahlungen für den Erwerb von technischen Anlagen, Fahrzeugen und Maschinen			
3415	Auszahlungen für den Erwerb von Amts-, Betriebs- und Geschäftsausstattung			
3416	Auszahlungen für den Erwerb von Kulturgütern			
3417	Auszahlungen für den Erwerb von Beteiligungen			
3418	Auszahlungen für den Erwerb von kofinanzierten Schutzbauten			
<b>342</b>	<b>Auszahlungen aus der Gewährung von Darlehen sowie gewährten Vorschüssen</b>	<b>0,00</b>	<b>0,00</b>	<b>0,00</b>
3421	Auszahlungen von Darlehen an Träger des öffentlichen Rechts			
3422	Auszahlungen von Darlehen an Beteiligungen			
3423	Auszahlungen von Darlehen an Unternehmen und Haushalte			
3425	Auszahlungen von Vorschüssen und Anzahlungen			
<b>343</b>	<b>Auszahlungen aus Kapitaltransfers</b>	<b>0,00</b>	<b>0,00</b>	<b>0,00</b>
3431	Kapitaltransferzahlungen an Träger des öffentlichen Rechts			
3432	Kapitaltransferzahlungen an Beteiligungen			
3433	Kapitaltransferzahlungen an Unternehmen (Finanzunternehmen)			
3434	Kapitaltransferzahlungen an Haushalte und Organisationen ohne Erwerbscharakter			
3435	Kapitaltransferzahlungen an das Ausland			
<b>34</b>	<b>Summe Auszahlungen investive Gebarung</b>	<b>12.000,00</b>	<b>12.000,00</b>	<b>6.300,60</b>
<b>SA2</b>	<b>Saldo (2) Geldfluss aus der investiven Gebarung (33 – 34)</b>	<b>-9.000,00</b>	<b>-9.000,00</b>	<b>-5.585,28</b>
<b>SA3</b>	<b>Saldo (3) Nettofinanzierungssaldo (Saldo 1 + Saldo 2)</b>	<b>-6.900,00</b>	<b>-8.200,00</b>	<b>-3.848,98</b>
<b>351</b>	<b>Einzahlungen aus der Aufnahme von Finanzschulden</b>	<b>0,00</b>	<b>0,00</b>	<b>0,00</b>
3511	Einzahlungen aus empfangenen Darlehen von öffentlichen Körperschaften und Rechtsträgern			
3512	Einzahlungen aus empfangenen Darlehen von Beteiligungen			
3513	Einzahlungen aus empfangenen Darlehen von Unternehmen und privaten Haushalten			
3514	Einzahlungen aus Finanzschulden (Finanzunternehmen)			
3515	Einzahlungen aus Aufnahmen von Leasingverbindlichkeiten			
<b>353</b>	<b>Einzahlungen infolge eines Kapitaltausches bei derivativen Finanzinstrumenten mit Grundgeschäft</b>	<b>0,00</b>	<b>0,00</b>	<b>0,00</b>
3530	Einzahlungen infolge eines Kapitaltausches bei derivativen Finanzinstrumenten mit Grundgeschäft			
<b>355</b>	<b>Einzahlungen aus dem Abgang von Finanzinstrumenten</b>	<b>0,00</b>	<b>0,00</b>	<b>0,00</b>

**Wirtschaftsförderung (Gruppe 7)**

<b>MVAG</b>	<b>Mittelverwendungs- und aufbringungsgruppen (1. und 2. Ebene)</b>	<b>VA 2026</b>	<b>VA 2025</b>	<b>RA 2024</b>
3550	Einzahlungen aus dem Abgang von Finanzinstrumenten			
<b>35</b>	<b>Summe Einzahlungen aus der Finanzierungstätigkeit</b>	<b>0,00</b>	<b>0,00</b>	<b>0,00</b>
<b>361</b>	<b>Auszahlungen aus der Tilgung von Finanzschulden</b>	<b>0,00</b>	<b>0,00</b>	<b>0,00</b>
3611	Auszahlungen aus empfangenen Darlehen von öffentlichen Körperschaften und Rechtsträgern			
3612	Auszahlungen aus empfangenen Darlehen von Beteiligungen			
3613	Auszahlungen aus empfangenen Darlehen von Unternehmen und privaten Haushalten			
3614	Auszahlungen aus Finanzschulden			
3615	Auszahlungen aus Rückzahlungen von Leasingverbindlichkeiten			
<b>363</b>	<b>Auszahlungen infolge eines Kapitaltausches bei derivativen Finanzinstrumenten mit Grundgeschäft</b>	<b>0,00</b>	<b>0,00</b>	<b>0,00</b>
3630	Auszahlungen infolge eines Kapitaltausches bei derivativen Finanzinstrumenten mit Grundgeschäft			
<b>365</b>	<b>Auszahlungen für den Erwerb von Finanzinstrumenten</b>	<b>0,00</b>	<b>0,00</b>	<b>0,00</b>
3650	Auszahlungen für den Erwerb von Finanzinstrumenten			
<b>36</b>	<b>Summe Auszahlungen aus der Finanzierungstätigkeit</b>	<b>0,00</b>	<b>0,00</b>	<b>0,00</b>
<b>SA4</b>	<b>Saldo (4) Geldfluss aus der Finanzierungstätigkeit (35 – 36)</b>	<b>0,00</b>	<b>0,00</b>	<b>0,00</b>
<b>SA5</b>	<b>Saldo (5) Geldfluss aus der voranschlagswirksamen Gebarung (Saldo 3 + Saldo 4)</b>	<b>-6.900,00</b>	<b>-8.200,00</b>	<b>-3.848,98</b>



**Dienstleistungen (Gruppe 8)**

<b>MVAG</b>	<b>Mittelverwendungs- und aufbringungsgruppen (1. und 2. Ebene)</b>	<b>VA 2026</b>	<b>VA 2025</b>	<b>RA 2024</b>
<b>311</b>	<b>Einzahlungen aus operativer Verwaltungstätigkeit</b>	<b>739.800,00</b>	<b>645.700,00</b>	<b>670.420,34</b>
3111	Einzahlungen aus eigenen Abgaben			
3112	Einzahlungen aus Ertragsanteilen			
3113	Einzahlungen aus Gebühren	700.600,00	605.300,00	627.891,96
3114	Einzahlungen aus Leistungen	7.900,00	4.700,00	4.756,38
3115	Einzahlungen aus Besitz und wirtschaftlicher Tätigkeit	21.700,00	17.000,00	16.095,52
3116	Einzahlungen aus Veräußerung von geringwertigen Wirtschaftsgütern (GWG) und sonstige Einzahlungen	9.600,00	18.700,00	21.676,48
<b>312</b>	<b>Einzahlungen aus Transfers</b>	<b>100,00</b>	<b>120.100,00</b>	<b>43.883,39</b>
3121	Transferzahlungen von Trägern des öffentlichen Rechts	100,00	120.100,00	43.883,39
3122	Transferzahlungen von Beteiligungen			
3123	Transferzahlungen von Unternehmen (inkl. Finanzunternehmen)			
3124	Transferzahlungen von Haushalten und Organisationen ohne Erwerbscharakter			
3125	Transferzahlungen vom Ausland			
3126	Investitions- und Tilgungszuschüsse zwischen Unternehmungen und Betrieben der Gebietskörperschaft und der Gebietskörperschaft			
<b>313</b>	<b>Einzahlungen aus Finanzerträgen</b>	<b>0,00</b>	<b>0,00</b>	<b>0,00</b>
3131	Einzahlungen aus Zinserträgen			
3132	Einzahlungen aus Zinsen aus derivativen Finanzinstrumenten mit und ohne Grundgeschäft			
3133	Einzahlungen aus Gewinnentnahmen von marktbestimmten Betrieben			
3134	Sonstige Einzahlungen aus Finanzerträgen			
3135	Einzahlungen aus Dividenden/Gewinnausschüttungen			
<b>31</b>	<b>Summe Einzahlungen operative Gebarung</b>	<b>739.900,00</b>	<b>765.800,00</b>	<b>714.303,73</b>
<b>321</b>	<b>Auszahlungen aus Personalaufwand</b>	<b>16.100,00</b>	<b>17.000,00</b>	<b>13.084,51</b>
3211	Auszahlungen für Personalaufwand (Bezüge, Nebengebühren, und Mehrleistungsvergütungen)	13.100,00	13.800,00	10.443,16
3212	Auszahlungen für gesetzliche und freiwillige Sozialaufwendungen	3.000,00	3.200,00	2.641,35
3213	Auszahlungen aus sonstigem Personalaufwand			
<b>322</b>	<b>Auszahlungen aus Sachaufwand</b>	<b>356.800,00</b>	<b>330.700,00</b>	<b>311.993,10</b>
3221	Auszahlungen für Gebrauchs- und Verbrauchsgüter, Handelswaren	19.600,00	20.900,00	21.433,06
3222	Auszahlungen für Verwaltungs- und Betriebsaufwand	197.200,00	179.100,00	174.746,39
3223	Auszahlungen für Leasing- und Mietaufwand	3.600,00		
3224	Auszahlungen für Instandhaltung	91.200,00	39.300,00	38.589,20
3225	Sonstige Auszahlungen aus Sachaufwand	45.200,00	91.400,00	77.224,45
3226	Auszahlungen aus der Inanspruchnahme von Haftungen			
<b>323</b>	<b>Auszahlungen aus Transfers</b>	<b>288.600,00</b>	<b>298.000,00</b>	<b>302.731,93</b>
3231	Transferzahlungen an Träger des öffentlichen Rechts			

**Dienstleistungen (Gruppe 8)**

MVAG	Mittelverwendungs- und aufbringungsgruppen (1. und 2. Ebene)	VA 2026	VA 2025	RA 2024
3232	Transferzahlungen an Beteiligungen			
3233	Transferzahlungen an Unternehmen (inkl. Finanzunternehmen)	288.600,00	292.000,00	295.845,53
3234	Transferzahlungen an Haushalte und Organisationen ohne Erwerbscharakter		6.000,00	6.886,40
3235	Transferzahlungen an das Ausland			
3236	Investitions- und Tilgungszuschüsse zwischen Unternehmungen und Betrieben der Gebietskörperschaft und der Gebietskörperschaft			
<b>324</b>	<b>Auszahlungen aus Finanzaufwand</b>	<b>3.000,00</b>	<b>6.200,00</b>	<b>5.430,06</b>
3241	Auszahlungen für Zinsen	3.000,00	5.700,00	5.430,06
3242	Auszahlungen für Zinsen aus derivativen Finanzinstrumenten mit und ohne Grundgeschäft			
3243	Auszahlungen aus Gewinnentnahmen von marktbestimmten Betrieben		500,00	
3244	Sonstige Auszahlungen aus Finanzaufwendungen			
<b>32</b>	<b>Summe Auszahlungen operative Gebarung</b>	<b>664.500,00</b>	<b>651.900,00</b>	<b>633.239,60</b>
<b>SA1</b>	<b>Saldo (1) Geldfluss aus der operativen Gebarung (31 – 32)</b>	<b>75.400,00</b>	<b>113.900,00</b>	<b>81.064,13</b>
<b>331</b>	<b>Einzahlungen aus der Investitionstätigkeit</b>	<b>90.600,00</b>	<b>90.300,00</b>	<b>90.788,00</b>
3311	Einzahlungen aus der Veräußerung von immateriellem Vermögen			
3312	Einzahlungen aus der Veräußerung von Grundstücken und Grundstückeinrichtungen	90.600,00	90.300,00	90.288,00
3313	Einzahlungen aus der Veräußerung von Gebäuden und Bauten			
3314	Einzahlungen aus der Veräußerung von technischen Anlagen, Fahrzeugen und Maschinen			500,00
3315	Einzahlungen aus der Veräußerung von Amts-, Betriebs- und Geschäftsausstattung			
3316	Einzahlungen aus der Veräußerung von Kulturgütern			
3317	Einzahlungen aus der Veräußerung von Beteiligungen			
3318	Einzahlungen aus der Veräußerung von kofinanzierten Schutzbauten			
<b>332</b>	<b>Einzahlungen aus der Rückzahlung von Darlehen sowie gewährten Vorschüssen</b>	<b>0,00</b>	<b>0,00</b>	<b>0,00</b>
3321	Einzahlungen aus Darlehen an Träger des öffentlichen Rechts			
3322	Einzahlungen aus Darlehen an Beteiligungen			
3323	Einzahlungen aus Darlehen an Unternehmen und Haushalte			
3325	Einzahlungen aus Vorschüssen und Anzahlungen			
<b>333</b>	<b>Einzahlungen aus Kapitaltransfers</b>	<b>40.000,00</b>	<b>22.000,00</b>	<b>165.830,56</b>
3331	Kapitaltransferzahlungen von Trägern des öffentlichen Rechts			112.796,81
3332	Kapitaltransferzahlungen von Beteiligungen			
3333	Kapitaltransferzahlungen von Unternehmen			15.316,65
3334	Kapitaltransferzahlungen von Haushalten und Organisationen ohne Erwerbscharakter	40.000,00	22.000,00	37.717,10
3335	Kapitaltransferzahlungen vom Ausland			
<b>33</b>	<b>Summe Einzahlungen investive Gebarung</b>	<b>130.600,00</b>	<b>112.300,00</b>	<b>256.618,56</b>

**Dienstleistungen (Gruppe 8)**

MVAG	Mittelverwendungs- und aufbringungsgruppen (1. und 2. Ebene)	VA 2026	VA 2025	RA 2024
<b>341</b>	<b>Auszahlungen aus der Investitionstätigkeit</b>	<b>56.900,00</b>	<b>251.900,00</b>	<b>257.350,27</b>
3411	Auszahlungen für den Erwerb von immateriellem Vermögen			
3412	Auszahlungen für den Erwerb von Grundstücken und Grundstückseinrichtungen	53.800,00	118.000,00	244.286,85
3413	Auszahlungen für den Erwerb von Gebäuden und Bauten			
3414	Auszahlungen für den Erwerb von technischen Anlagen, Fahrzeugen und Maschinen	1.200,00	131.400,00	9.969,33
3415	Auszahlungen für den Erwerb von Amts-, Betriebs- und Geschäftsausstattung	1.900,00	2.500,00	3.094,09
3416	Auszahlungen für den Erwerb von Kulturgütern			
3417	Auszahlungen für den Erwerb von Beteiligungen			
3418	Auszahlungen für den Erwerb von kofinanzierten Schutzbauten			
<b>342</b>	<b>Auszahlungen aus der Gewährung von Darlehen sowie gewährten Vorschüssen</b>	<b>0,00</b>	<b>0,00</b>	<b>0,00</b>
3421	Auszahlungen von Darlehen an Träger des öffentlichen Rechts			
3422	Auszahlungen von Darlehen an Beteiligungen			
3423	Auszahlungen von Darlehen an Unternehmen und Haushalte			
3425	Auszahlungen von Vorschüssen und Anzahlungen			
<b>343</b>	<b>Auszahlungen aus Kapitaltransfers</b>	<b>0,00</b>	<b>0,00</b>	<b>0,00</b>
3431	Kapitaltransferzahlungen an Träger des öffentlichen Rechts			
3432	Kapitaltransferzahlungen an Beteiligungen			
3433	Kapitaltransferzahlungen an Unternehmen (Finanzunternehmen)			
3434	Kapitaltransferzahlungen an Haushalte und Organisationen ohne Erwerbscharakter			
3435	Kapitaltransferzahlungen an das Ausland			
<b>34</b>	<b>Summe Auszahlungen investive Gebarung</b>	<b>56.900,00</b>	<b>251.900,00</b>	<b>257.350,27</b>
<b>SA2</b>	<b>Saldo (2) Geldfluss aus der investiven Gebarung (33 – 34)</b>	<b>73.700,00</b>	<b>-139.600,00</b>	<b>-731,71</b>
<b>SA3</b>	<b>Saldo (3) Nettofinanzierungssaldo (Saldo 1 + Saldo 2)</b>	<b>149.100,00</b>	<b>-25.700,00</b>	<b>80.332,42</b>
<b>351</b>	<b>Einzahlungen aus der Aufnahme von Finanzschulden</b>	<b>0,00</b>	<b>0,00</b>	<b>0,00</b>
3511	Einzahlungen aus empfangenen Darlehen von öffentlichen Körperschaften und Rechtsträgern			
3512	Einzahlungen aus empfangenen Darlehen von Beteiligungen			
3513	Einzahlungen aus empfangenen Darlehen von Unternehmen und privaten Haushalten			
3514	Einzahlungen aus Finanzschulden (Finanzunternehmen)			
3515	Einzahlungen aus Aufnahmen von Leasingverbindlichkeiten			
<b>353</b>	<b>Einzahlungen infolge eines Kapitaltausches bei derivativen Finanzinstrumenten mit Grundgeschäft</b>	<b>0,00</b>	<b>0,00</b>	<b>0,00</b>
3530	Einzahlungen infolge eines Kapitaltausches bei derivativen Finanzinstrumenten mit Grundgeschäft			
<b>355</b>	<b>Einzahlungen aus dem Abgang von Finanzinstrumenten</b>	<b>0,00</b>	<b>0,00</b>	<b>0,00</b>

**Dienstleistungen (Gruppe 8)**

<b>MVAG</b>	<b>Mittelverwendungs- und aufbringungsgruppen (1. und 2. Ebene)</b>	<b>VA 2026</b>	<b>VA 2025</b>	<b>RA 2024</b>
3550	Einzahlungen aus dem Abgang von Finanzinstrumenten			
<b>35</b>	<b>Summe Einzahlungen aus der Finanzierungstätigkeit</b>	<b>0,00</b>	<b>0,00</b>	<b>0,00</b>
<b>361</b>	<b>Auszahlungen aus der Tilgung von Finanzschulden</b>	<b>43.600,00</b>	<b>63.500,00</b>	<b>63.494,60</b>
3611	Auszahlungen aus empfangenen Darlehen von öffentlichen Körperschaften und Rechtsträgern	43.600,00	63.500,00	63.494,60
3612	Auszahlungen aus empfangenen Darlehen von Beteiligungen			
3613	Auszahlungen aus empfangenen Darlehen von Unternehmen und privaten Haushalten			
3614	Auszahlungen aus Finanzschulden			
3615	Auszahlungen aus Rückzahlungen von Leasingverbindlichkeiten			
<b>363</b>	<b>Auszahlungen infolge eines Kapitaltausches bei derivativen Finanzinstrumenten mit Grundgeschäft</b>	<b>0,00</b>	<b>0,00</b>	<b>0,00</b>
3630	Auszahlungen infolge eines Kapitaltausches bei derivativen Finanzinstrumenten mit Grundgeschäft			
<b>365</b>	<b>Auszahlungen für den Erwerb von Finanzinstrumenten</b>	<b>0,00</b>	<b>0,00</b>	<b>0,00</b>
3650	Auszahlungen für den Erwerb von Finanzinstrumenten			
<b>36</b>	<b>Summe Auszahlungen aus der Finanzierungstätigkeit</b>	<b>43.600,00</b>	<b>63.500,00</b>	<b>63.494,60</b>
<b>SA4</b>	<b>Saldo (4) Geldfluss aus der Finanzierungstätigkeit (35 – 36)</b>	<b>-43.600,00</b>	<b>-63.500,00</b>	<b>-63.494,60</b>
<b>SA5</b>	<b>Saldo (5) Geldfluss aus der voranschlagswirksamen Gebarung (Saldo 3 + Saldo 4)</b>	<b>105.500,00</b>	<b>-89.200,00</b>	<b>16.837,82</b>

## Finanzwirtschaft (Gruppe 9)

MVAG	Mittelverwendungs- und aufbringungsgruppen (1. und 2. Ebene)	VA 2026	VA 2025	RA 2024
<b>311</b>	<b>Einzahlungen aus operativer Verwaltungstätigkeit</b>	<b>2.929.100,00</b>	<b>2.730.200,00</b>	<b>2.760.755,96</b>
3111	Einzahlungen aus eigenen Abgaben	434.700,00	378.200,00	417.854,78
3112	Einzahlungen aus Ertragsanteilen	2.492.000,00	2.350.000,00	2.340.922,27
3113	Einzahlungen aus Gebühren			
3114	Einzahlungen aus Leistungen	2.400,00	2.000,00	1.978,91
3115	Einzahlungen aus Besitz und wirtschaftlicher Tätigkeit			
3116	Einzahlungen aus Veräußerung von geringwertigen Wirtschaftsgütern (GWG) und sonstige Einzahlungen			
<b>312</b>	<b>Einzahlungen aus Transfers</b>	<b>473.400,00</b>	<b>451.900,00</b>	<b>407.040,53</b>
3121	Transferzahlungen von Trägern des öffentlichen Rechts	473.400,00	451.900,00	407.040,53
3122	Transferzahlungen von Beteiligungen			
3123	Transferzahlungen von Unternehmen (inkl. Finanzunternehmen)			
3124	Transferzahlungen von Haushalten und Organisationen ohne Erwerbscharakter			
3125	Transferzahlungen vom Ausland			
3126	Investitions- und Tilgungszuschüsse zwischen Unternehmungen und Betrieben der Gebietskörperschaft und der Gebietskörperschaft			
<b>313</b>	<b>Einzahlungen aus Finanzerträgen</b>	<b>11.400,00</b>	<b>8.500,00</b>	<b>14.709,36</b>
3131	Einzahlungen aus Zinserträgen	11.400,00	8.500,00	14.709,36
3132	Einzahlungen aus Zinsen aus derivativen Finanzinstrumenten mit und ohne Grundgeschäft			
3133	Einzahlungen aus Gewinnentnahmen von marktbestimmten Betrieben			
3134	Sonstige Einzahlungen aus Finanzerträgen			
3135	Einzahlungen aus Dividenden/Gewinnausschüttungen			
<b>31</b>	<b>Summe Einzahlungen operative Gebarung</b>	<b>3.413.900,00</b>	<b>3.190.600,00</b>	<b>3.182.505,85</b>
<b>321</b>	<b>Auszahlungen aus Personalaufwand</b>	<b>0,00</b>	<b>0,00</b>	<b>0,00</b>
3211	Auszahlungen für Personalaufwand (Bezüge, Nebengebühren, und Mehrleistungsvergütungen)			
3212	Auszahlungen für gesetzliche und freiwillige Sozialaufwendungen			
3213	Auszahlungen aus sonstigem Personalaufwand			
<b>322</b>	<b>Auszahlungen aus Sachaufwand</b>	<b>3.700,00</b>	<b>3.000,00</b>	<b>19.499,37</b>
3221	Auszahlungen für Gebrauchs- und Verbrauchsgüter, Handelswaren			
3222	Auszahlungen für Verwaltungs- und Betriebsaufwand	200,00	400,00	175,00
3223	Auszahlungen für Leasing- und Mietaufwand			
3224	Auszahlungen für Instandhaltung			
3225	Sonstige Auszahlungen aus Sachaufwand	3.500,00	2.600,00	19.324,37
3226	Auszahlungen aus der Inanspruchnahme von Haftungen			
<b>323</b>	<b>Auszahlungen aus Transfers</b>	<b>0,00</b>	<b>0,00</b>	<b>0,00</b>
3231	Transferzahlungen an Träger des öffentlichen Rechts			

## Finanzwirtschaft (Gruppe 9)

MVAG	Mittelverwendungs- und aufbringungsgruppen (1. und 2. Ebene)	VA 2026	VA 2025	RA 2024
3232	Transferzahlungen an Beteiligungen			
3233	Transferzahlungen an Unternehmen (inkl. Finanzunternehmen)			
3234	Transferzahlungen an Haushalte und Organisationen ohne Erwerbscharakter			
3235	Transferzahlungen an das Ausland			
3236	Investitions- und Tilgungszuschüsse zwischen Unternehmungen und Betrieben der Gebietskörperschaft und der Gebietskörperschaft			
<b>324</b>	<b>Auszahlungen aus Finanzaufwand</b>	<b>2.700,00</b>	<b>3.500,00</b>	<b>3.636,90</b>
3241	Auszahlungen für Zinsen			
3242	Auszahlungen für Zinsen aus derivativen Finanzinstrumenten mit und ohne Grundgeschäft			
3243	Auszahlungen aus Gewinnentnahmen von marktbestimmten Betrieben			
3244	Sonstige Auszahlungen aus Finanzaufwendungen	2.700,00	3.500,00	3.636,90
<b>32</b>	<b>Summe Auszahlungen operative Gebarung</b>	<b>6.400,00</b>	<b>6.500,00</b>	<b>23.136,27</b>
<b>SA1</b>	<b>Saldo (1) Geldfluss aus der operativen Gebarung (31 – 32)</b>	<b>3.407.500,00</b>	<b>3.184.100,00</b>	<b>3.159.369,58</b>
<b>331</b>	<b>Einzahlungen aus der Investitionstätigkeit</b>	<b>0,00</b>	<b>0,00</b>	<b>0,00</b>
3311	Einzahlungen aus der Veräußerung von immateriellem Vermögen			
3312	Einzahlungen aus der Veräußerung von Grundstücken und Grundstückeinrichtungen			
3313	Einzahlungen aus der Veräußerung von Gebäuden und Bauten			
3314	Einzahlungen aus der Veräußerung von technischen Anlagen, Fahrzeugen und Maschinen			
3315	Einzahlungen aus der Veräußerung von Amts-, Betriebs- und Geschäftsausstattung			
3316	Einzahlungen aus der Veräußerung von Kulturgütern			
3317	Einzahlungen aus der Veräußerung von Beteiligungen			
3318	Einzahlungen aus der Veräußerung von kofinanzierten Schutzbauten			
<b>332</b>	<b>Einzahlungen aus der Rückzahlung von Darlehen sowie gewährten Vorschüssen</b>	<b>0,00</b>	<b>0,00</b>	<b>0,00</b>
3321	Einzahlungen aus Darlehen an Träger des öffentlichen Rechts			
3322	Einzahlungen aus Darlehen an Beteiligungen			
3323	Einzahlungen aus Darlehen an Unternehmen und Haushalte			
3325	Einzahlungen aus Vorschüssen und Anzahlungen			
<b>333</b>	<b>Einzahlungen aus Kapitaltransfers</b>	<b>0,00</b>	<b>0,00</b>	<b>0,00</b>
3331	Kapitaltransferzahlungen von Trägern des öffentlichen Rechts			
3332	Kapitaltransferzahlungen von Beteiligungen			
3333	Kapitaltransferzahlungen von Unternehmen			
3334	Kapitaltransferzahlungen von Haushalten und Organisationen ohne Erwerbscharakter			
3335	Kapitaltransferzahlungen vom Ausland			
<b>33</b>	<b>Summe Einzahlungen investive Gebarung</b>	<b>0,00</b>	<b>0,00</b>	<b>0,00</b>

## Finanzwirtschaft (Gruppe 9)

MVAG	Mittelverwendungs- und aufbringungsgruppen (1. und 2. Ebene)	VA 2026	VA 2025	RA 2024
<b>341</b>	<b>Auszahlungen aus der Investitionstätigkeit</b>	<b>0,00</b>	<b>0,00</b>	<b>0,00</b>
3411	Auszahlungen für den Erwerb von immateriellem Vermögen			
3412	Auszahlungen für den Erwerb von Grundstücken und Grundstückseinrichtungen			
3413	Auszahlungen für den Erwerb von Gebäuden und Bauten			
3414	Auszahlungen für den Erwerb von technischen Anlagen, Fahrzeugen und Maschinen			
3415	Auszahlungen für den Erwerb von Amts-, Betriebs- und Geschäftsausstattung			
3416	Auszahlungen für den Erwerb von Kulturgütern			
3417	Auszahlungen für den Erwerb von Beteiligungen			
3418	Auszahlungen für den Erwerb von kofinanzierten Schutzbauten			
<b>342</b>	<b>Auszahlungen aus der Gewährung von Darlehen sowie gewährten Vorschüssen</b>	<b>0,00</b>	<b>0,00</b>	<b>0,00</b>
3421	Auszahlungen von Darlehen an Träger des öffentlichen Rechts			
3422	Auszahlungen von Darlehen an Beteiligungen			
3423	Auszahlungen von Darlehen an Unternehmen und Haushalte			
3425	Auszahlungen von Vorschüssen und Anzahlungen			
<b>343</b>	<b>Auszahlungen aus Kapitaltransfers</b>	<b>0,00</b>	<b>0,00</b>	<b>0,00</b>
3431	Kapitaltransferzahlungen an Träger des öffentlichen Rechts			
3432	Kapitaltransferzahlungen an Beteiligungen			
3433	Kapitaltransferzahlungen an Unternehmen (Finanzunternehmen)			
3434	Kapitaltransferzahlungen an Haushalte und Organisationen ohne Erwerbscharakter			
3435	Kapitaltransferzahlungen an das Ausland			
<b>34</b>	<b>Summe Auszahlungen investive Gebarung</b>	<b>0,00</b>	<b>0,00</b>	<b>0,00</b>
<b>SA2</b>	<b>Saldo (2) Geldfluss aus der investiven Gebarung (33 – 34)</b>	<b>0,00</b>	<b>0,00</b>	<b>0,00</b>
<b>SA3</b>	<b>Saldo (3) Nettofinanzierungssaldo (Saldo 1 + Saldo 2)</b>	<b>3.407.500,00</b>	<b>3.184.100,00</b>	<b>3.159.369,58</b>
<b>351</b>	<b>Einzahlungen aus der Aufnahme von Finanzschulden</b>	<b>0,00</b>	<b>0,00</b>	<b>0,00</b>
3511	Einzahlungen aus empfangenen Darlehen von öffentlichen Körperschaften und Rechtsträgern			
3512	Einzahlungen aus empfangenen Darlehen von Beteiligungen			
3513	Einzahlungen aus empfangenen Darlehen von Unternehmen und privaten Haushalten			
3514	Einzahlungen aus Finanzschulden (Finanzunternehmen)			
3515	Einzahlungen aus Aufnahmen von Leasingverbindlichkeiten			
<b>353</b>	<b>Einzahlungen infolge eines Kapitaltausches bei derivativen Finanzinstrumenten mit Grundgeschäft</b>	<b>0,00</b>	<b>0,00</b>	<b>0,00</b>
3530	Einzahlungen infolge eines Kapitaltausches bei derivativen Finanzinstrumenten mit Grundgeschäft			
<b>355</b>	<b>Einzahlungen aus dem Abgang von Finanzinstrumenten</b>	<b>0,00</b>	<b>0,00</b>	<b>0,00</b>

## Finanzwirtschaft (Gruppe 9)

MVAG	Mittelverwendungs- und aufbringungsgruppen (1. und 2. Ebene)	VA 2026	VA 2025	RA 2024
3550	Einzahlungen aus dem Abgang von Finanzinstrumenten			
<b>35</b>	<b>Summe Einzahlungen aus der Finanzierungstätigkeit</b>	<b>0,00</b>	<b>0,00</b>	<b>0,00</b>
<b>361</b>	<b>Auszahlungen aus der Tilgung von Finanzschulden</b>	<b>0,00</b>	<b>0,00</b>	<b>0,00</b>
3611	Auszahlungen aus empfangenen Darlehen von öffentlichen Körperschaften und Rechtsträgern			
3612	Auszahlungen aus empfangenen Darlehen von Beteiligungen			
3613	Auszahlungen aus empfangenen Darlehen von Unternehmen und privaten Haushalten			
3614	Auszahlungen aus Finanzschulden			
3615	Auszahlungen aus Rückzahlungen von Leasingverbindlichkeiten			
<b>363</b>	<b>Auszahlungen infolge eines Kapitaltausches bei derivativen Finanzinstrumenten mit Grundgeschäft</b>	<b>0,00</b>	<b>0,00</b>	<b>0,00</b>
3630	Auszahlungen infolge eines Kapitaltausches bei derivativen Finanzinstrumenten mit Grundgeschäft			
<b>365</b>	<b>Auszahlungen für den Erwerb von Finanzinstrumenten</b>	<b>0,00</b>	<b>0,00</b>	<b>0,00</b>
3650	Auszahlungen für den Erwerb von Finanzinstrumenten			
<b>36</b>	<b>Summe Auszahlungen aus der Finanzierungstätigkeit</b>	<b>0,00</b>	<b>0,00</b>	<b>0,00</b>
<b>SA4</b>	<b>Saldo (4) Geldfluss aus der Finanzierungstätigkeit (35 – 36)</b>	<b>0,00</b>	<b>0,00</b>	<b>0,00</b>
<b>SA5</b>	<b>Saldo (5) Geldfluss aus der voranschlagswirksamen Gebarung (Saldo 3 + Saldo 4)</b>	<b>3.407.500,00</b>	<b>3.184.100,00</b>	<b>3.159.369,58</b>



Ergebnis- und Finanzierungsvoranschlag Detailnachweis



		MVAG VC QU			Ergebnisvoranschlag			Finanzierungsvoranschlag		
		EH	FH		VA 2026	VA 2025	RA 2024	VA 2026	VA 2025	RA 2024
0 Vertretungskörper und allgemeine Verwaltung										
00	Gewählte Gemeindeorgane									
000	Gewählte Gemeindeorgane									
000000	Gemeindeamt									
Operative Gebarung										
2/000000+829000	Sonstige Erträge (zB Leistungen aus Abfert.versicherungen)	2116	3116	18	32.000,00			32.000,00		
2/000000+868000	Pensionsbeitrag Bürgermeister	2124	3124	16	7.400,00	7.100,00	7.024,08	7.400,00	7.100,00	7.024,08
SU 21 / 31	Summe Erträge / Einzahlungen operative Gebarung				39.400,00	7.100,00	7.024,08	39.400,00	7.100,00	7.024,08
1/000000-582000	DGB Sozialversicherung Organe	2212	3212	20	6.300,00	5.300,00	5.368,24	6.300,00	5.300,00	5.368,24
1/000000-670000	Versicherungen	2222	3222	24	25.100,00	13.900,00	13.798,56	25.100,00	13.900,00	13.798,56
1/000000-721000	Bezüge der Organe	2225	3225	22	207.300,00	183.000,00	182.348,72	207.300,00	183.000,00	182.348,72
1/000000-721100	Diäten und Reisegebühren	2225	3225	22	400,00	500,00	485,34	400,00	500,00	485,34
1/000000-723000	Amtspauschalien Repräsentationen Bgm.	2225	3225	24	5.100,00	6.000,00	7.342,01	5.100,00	6.000,00	5.536,02
1/000000-752000	Pensionskosten Gemeinde-Beatme/BGM	2231	3231			21.700,00	21.282,24		21.700,00	21.282,24
1/000000-756000	Sozialversicherung Selbstständige	2233	3233	27	12.600,00	12.500,00		12.600,00	12.500,00	
1/000000-757000	Schulung der Gemeindefunktionäre	2234	3234	27	2.800,00	2.900,00	2.887,50	2.800,00	2.900,00	2.887,50
1/000000-760000	Pension Bürgermeister	2234	3234	21	22.400,00			22.400,00		
SU 22 / 32	Summe Aufwendungen / Auszahlungen operative Gebarung				282.000,00	245.800,00	233.512,61	282.000,00	245.800,00	231.706,62
SA 0 / SA 1	(0) Nettoergebnis (21 - 22) / (1) Geldfluss operative Gebarung (31 – 32)				-242.600,00	-238.700,00	-226.488,53	-242.600,00	-238.700,00	-224.682,54
SA01	Saldo (01) Haushaltsrücklagen (230 - 240)				0,00	0,00	0,00	0,00	0,00	0,00
SA00	Saldo (00) Nettoergebnis nach Haushaltsrücklagen (Saldo 0 + Saldo 01)				-242.600,00	-238.700,00	-226.488,53			
Investive Gebarung										
SU 33	Summe Einzahlungen investive Gebarung							0,00	0,00	0,00
SU 34	Summe Auszahlungen investive Gebarung							0,00	0,00	0,00
SA2	Saldo (2) Geldfluss aus der Investiven Gebarung (33 – 34)							0,00	0,00	0,00
SA3	Saldo (3) Nettofinanzierungssaldo (Saldo 1 + Saldo 2)							-242.600,00	-238.700,00	-224.682,54
Finanzierungstätigkeit										
SU 35	Summe Einzahlungen aus der Finanzierungstätigkeit							0,00	0,00	0,00
SU 36	Summe Auszahlungen aus der Finanzierungstätigkeit							0,00	0,00	0,00
SA4	Saldo (4) Geldfluss aus der Finanzierungstätigkeit (35 – 36)							0,00	0,00	0,00
SA5	Saldo (5) Geldfluss aus der voranschlagswirksamen Gebarung (Saldo 3 + Saldo 4)							-242.600,00	-238.700,00	-224.682,54

		MVAG VC QU			Ergebnisvoranschlag			Finanzierungsvoranschlag		
		EH	FH		VA 2026	VA 2025	RA 2024	VA 2026	VA 2025	RA 2024
<b>01</b>	<b>Hauptverwaltung</b>									
<b>010</b>	<b>Zentralamt</b>									
<b>010000</b>	<b>Gemeindeamt</b>									
<b>Operative Gebarung</b>										
2/010000+810000	Erträge aus Leistungen	2114	3114	13	200,00	100,00	178,34	200,00	100,00	178,34
2/010000+816000	Ersätze von Trägern des öffentlichen Rechts	2114	3114	13	500,00	700,00	659,75	500,00	700,00	659,75
2/010000+817200	Erträge aus der Auflösung von sonstigen Rückstellungen	2117					150,39			
2/010000+829000	Sonstige Erträge	2116	3116	18	4.400,00	4.500,00	5.573,68	4.400,00	4.500,00	5.573,68
6/010000+899000	Entnahmen aus Verrechnungsrücklagen zwischen operativer Gebarung und Projekten	2116		1			26.315,71			
<b>SU 21 / 31</b>	<b>Summe Erträge / Einzahlungen operative Gebarung</b>				<b>5.100,00</b>	<b>5.300,00</b>	<b>32.877,87</b>	<b>5.100,00</b>	<b>5.300,00</b>	<b>6.411,77</b>
1/010000-400000	Gemeindeamt Geringwertige Wirtschaftsgüter (GWG)	2221	3221	23	2.000,00	3.600,00	3.047,83	2.000,00	3.600,00	3.047,83
1/010000-430000	Lebensmittel (Kaffee,Milch etc)	2221	3221	23	800,00	1.000,00	723,28	800,00	1.000,00	686,41
1/010000-454000	Reinigungsmittel	2221	3221	23	1.000,00	1.000,00	1.463,20	1.000,00	1.000,00	1.463,20
1/010000-456000	Büromaterial	2221	3221	23	2.900,00	3.500,00	3.922,96	2.900,00	3.500,00	3.843,06
1/010000-457000	Gesetzblätter- Zeitschriften	2221	3221	23	800,00	700,00	931,60	800,00	700,00	732,50
1/010000-459000	Sonstige Verbrauchsgüter	2221	3221	23	900,00	1.000,00	1.197,43	900,00	1.000,00	1.197,43
1/010000-510000	Bezüge VB Schema I Angestellte	2211	3211	20	294.200,00	320.000,00	271.743,26	294.200,00	320.000,00	271.743,26
1/010000-511000	Geldbezüge der Vertragsbediensteten in handwerklicher Verwendung	2211	3211	20	14.000,00	2.000,00	1.365,70	14.000,00	2.000,00	1.365,70
1/010000-521000	Geldbezüge der ganzjährig beschäftigten Arbeiter	2211	3211	20			21.163,28			21.163,28
1/010000-523000	Geldbezüge der nicht ganzjährig beschäft. Arbeiter Posch-Schwarz	2211	3211	20		900,00	528,48		900,00	528,48
1/010000-569000	Sonstige Nebengebühren (Komm.Geb.)	2211	3211	20	100,00	100,00		100,00	100,00	
1/010000-580000	DGB zum KBAF für Angestellte	2212	3212	20	8.800,00	12.500,00	10.793,33	8.800,00	12.500,00	10.793,33
1/010000-582000	DGB Sozialversicherung Angestellte	2212	3212	20	55.800,00	61.500,00	53.855,99	55.800,00	61.500,00	53.855,99
1/010000-582100	Beiträge Mitarbeiter Vorsorge-Kasse	2212	3212	20		900,00			900,00	
1/010000-591000	Dotierung von Rückstellungen für Abfertigungen	2214			4.600,00	4.500,00	14.365,83			
1/010000-592000	Dotierung von Rückstellungen für Jubiläumsumwendungen	2214			3.700,00	3.400,00	8.901,42			
1/010000-618000	Instandhaltung Büro Kanzlei Penk und Reinigung	2224	3224	24		200,00			200,00	
1/010000-630000	Porto	2222	3222	24	7.700,00	8.000,00	9.364,34	7.700,00	8.000,00	9.036,16
1/010000-631000	Telefon, Internet, registered Mail	2222	3222	24	8.100,00	5.600,00	5.215,08	8.100,00	5.600,00	5.172,70

		MVAG		VC QU	Ergebnisvoranschlag			Finanzierungsvoranschlag		
		EH	FH		VA 2026	VA 2025	RA 2024	VA 2026	VA 2025	RA 2024
1/010000-631100	registered Mail	2222	3222	24		700,00	745,55		700,00	745,55
1/010000-640200	Rechts- und Beratungskosten	2222	3222	24	4.000,00	6.000,00	11.530,80	4.000,00	6.000,00	11.530,80
1/010000-680000	Planmäßige Abschreibung	2226			3.700,00	6.000,00	6.290,75			
1/010000-700100	Miete Kopiergerät	2223	3223	24	1.500,00	1.500,00	1.310,78	1.500,00	1.500,00	1.310,78
1/010000-710000	Öffentliche Abgaben, ohne Gebühren gemäß FAG	2225	3225	24		400,00			400,00	
1/010000-711000	Geb. für die Ben. von Gde.Einricht- ungen u. -anlag. gem. FAG (Ausgabe)	2225	3225	24	1.400,00	1.600,00	1.358,76	1.400,00	1.600,00	1.358,76
1/010000-724000	Reisegebühren und Diäten Angestellte	2225	3225	24	400,00	800,00	850,52	400,00	800,00	850,52
1/010000-728000	Entgelte für sonstige Leistungen EDV	2225	3225	24	36.500,00	33.500,00	31.656,77	36.500,00	33.500,00	31.651,49
1/010000-729000	Sonstige Aufwendungen	2225	3225	24		500,00	106,96		500,00	106,96
1/010000-729001	Sonstige Aufwendungen (Leitbild Gemeinde)	2225	3225		1.800,00	3.000,00	13.505,64	1.800,00	3.000,00	13.505,64
<b>SU 22 / 32</b>	<b>Summe Aufwendungen / Auszahlungen operative Gebarung</b>				<b>454.700,00</b>	<b>484.400,00</b>	<b>475.939,54</b>	<b>442.700,00</b>	<b>470.500,00</b>	<b>445.689,83</b>
<b>SA 0 / SA 1</b>	<b>(0) Nettoergebnis (21 - 22) / (1) Geldfluss operative Gebarung (31 - 32)</b>				<b>-449.600,00</b>	<b>-479.100,00</b>	<b>-443.061,67</b>	<b>-437.600,00</b>	<b>-465.200,00</b>	<b>-439.278,06</b>
<b>SA01</b>	<b>Saldo (01) Haushaltsrücklagen (230 - 240)</b>				<b>0,00</b>	<b>0,00</b>	<b>0,00</b>	<b>0,00</b>	<b>0,00</b>	<b>0,00</b>
<b>SA00</b>	<b>Saldo (00) Nettoergebnis nach Haushaltsrücklagen (Saldo 0 + Saldo 01)</b>				<b>-449.600,00</b>	<b>-479.100,00</b>	<b>-443.061,67</b>			
<b>Investive Gebarung</b>										
<b>SU 33</b>	<b>Summe Einzahlungen investive Gebarung</b>							<b>0,00</b>	<b>0,00</b>	<b>0,00</b>
1/010000-042000	Amtsausstattung		3415	2 41				1.100,00	1.700,00	1.597,64
1/010000-070000	Aktivierungsfähige Rechte (immaterielle Vermögenswerte)		3411	2 42						9.798,00
<b>SU 34</b>	<b>Summe Auszahlungen investive Gebarung</b>							<b>1.100,00</b>	<b>1.700,00</b>	<b>11.395,64</b>
<b>SA2</b>	<b>Saldo (2) Geldfluss aus der Investiven Gebarung (33 - 34)</b>							<b>-1.100,00</b>	<b>-1.700,00</b>	<b>-11.395,64</b>
<b>SA3</b>	<b>Saldo (3) Nettofinanzierungssaldo (Saldo 1 + Saldo 2)</b>							<b>-438.700,00</b>	<b>-466.900,00</b>	<b>-450.673,70</b>
<b>Finanzierungstätigkeit</b>										
<b>SU 35</b>	<b>Summe Einzahlungen aus der Finanzierungstätigkeit</b>							<b>0,00</b>	<b>0,00</b>	<b>0,00</b>
<b>SU 36</b>	<b>Summe Auszahlungen aus der Finanzierungstätigkeit</b>							<b>0,00</b>	<b>0,00</b>	<b>0,00</b>
<b>SA4</b>	<b>Saldo (4) Geldfluss aus der Finanzierungstätigkeit (35 - 36)</b>							<b>0,00</b>	<b>0,00</b>	<b>0,00</b>
<b>SA5</b>	<b>Saldo (5) Geldfluss aus der voranschlagswirksamen Gebarung (Saldo 3 + Saldo 4)</b>							<b>-438.700,00</b>	<b>-466.900,00</b>	<b>-450.673,70</b>
<b>010100</b>	<b>Gemeindeamt</b>									
<b>Operative Gebarung</b>										
<b>SU 21 / 31</b>	<b>Summe Erträge / Einzahlungen operative Gebarung</b>				<b>0,00</b>	<b>0,00</b>	<b>0,00</b>	<b>0,00</b>	<b>0,00</b>	<b>0,00</b>
1/010100-523000	Geldbezüge der nicht ganzjährig beschäftigten Arbeiter	2211	3211	20	2.700,00	3.800,00	3.428,70	2.700,00	3.800,00	3.428,70
1/010100-580000	Dienstgeberbeiträge zum Ausgleichsfonds für Familienbeihilfen	2212	3212	20		100,00			100,00	
1/010100-582000	Sonstige Dienstgeberbeiträge zur sozialen Sicherheit	2212	3212	20	100,00	500,00	717,60	100,00	500,00	717,60

		MVAG VC QU			Ergebnisvoranschlag			Finanzierungsvoranschlag		
		EH	FH		VA 2026	VA 2025	RA 2024	VA 2026	VA 2025	RA 2024
1/010100-588000	Kommunalsteuer	2212	3212	20	200,00	100,00	144,81	200,00	100,00	144,81
<b>SU 22 / 32</b>	<b>Summe Aufwendungen / Auszahlungen operative Gebarung</b>				<b>3.000,00</b>	<b>4.500,00</b>	<b>4.291,11</b>	<b>3.000,00</b>	<b>4.500,00</b>	<b>4.291,11</b>
<b>SA 0 / SA 1</b>	<b>(0) Nettoergebnis (21 - 22) / (1) Geldfluss operative Gebarung (31 – 32)</b>				<b>-3.000,00</b>	<b>-4.500,00</b>	<b>-4.291,11</b>	<b>-3.000,00</b>	<b>-4.500,00</b>	<b>-4.291,11</b>
<b>SA01</b>	<b>Saldo (01) Haushaltsrücklagen (230 - 240)</b>				<b>0,00</b>	<b>0,00</b>	<b>0,00</b>	<b>0,00</b>	<b>0,00</b>	<b>0,00</b>
<b>SA00</b>	<b>Saldo (00) Nettoergebnis nach Haushaltsrücklagen (Saldo 0 + Saldo 01)</b>				<b>-3.000,00</b>	<b>-4.500,00</b>	<b>-4.291,11</b>			
<b>Investive Gebarung</b>										
<b>SU 33</b>	<b>Summe Einzahlungen investive Gebarung</b>							<b>0,00</b>	<b>0,00</b>	<b>0,00</b>
<b>SU 34</b>	<b>Summe Auszahlungen investive Gebarung</b>							<b>0,00</b>	<b>0,00</b>	<b>0,00</b>
<b>SA2</b>	<b>Saldo (2) Geldfluss aus der Investiven Gebarung (33 – 34)</b>							<b>0,00</b>	<b>0,00</b>	<b>0,00</b>
<b>SA3</b>	<b>Saldo (3) Nettofinanzierungssaldo (Saldo 1 + Saldo 2)</b>							<b>-3.000,00</b>	<b>-4.500,00</b>	<b>-4.291,11</b>
<b>Finanzierungstätigkeit</b>										
<b>SU 35</b>	<b>Summe Einzahlungen aus der Finanzierungstätigkeit</b>							<b>0,00</b>	<b>0,00</b>	<b>0,00</b>
<b>SU 36</b>	<b>Summe Auszahlungen aus der Finanzierungstätigkeit</b>							<b>0,00</b>	<b>0,00</b>	<b>0,00</b>
<b>SA4</b>	<b>Saldo (4) Geldfluss aus der Finanzierungstätigkeit (35 – 36)</b>							<b>0,00</b>	<b>0,00</b>	<b>0,00</b>
<b>SA5</b>	<b>Saldo (5) Geldfluss aus der voranschlagswirksamen Gebarung (Saldo 3 + Saldo 4)</b>							<b>-3.000,00</b>	<b>-4.500,00</b>	<b>-4.291,11</b>
<b>015</b>	<b>Pressestelle, Amtsblatt und Öffentlichkeitsarbeit</b>									
<b>015000</b>	<b>Pressestelle</b>									
<b>Operative Gebarung</b>										
2/015000+810000	Ersatz für Einschaltung Gemeindezeitung und Gemeindekalender	2114	3114	13	16.400,00	15.000,00	14.140,00	16.400,00	15.000,00	16.300,08
2/015000+810001	Erträge aus Leistungen	2114	3114				25,43			25,43
<b>SU 21 / 31</b>	<b>Summe Erträge / Einzahlungen operative Gebarung</b>				<b>16.400,00</b>	<b>15.000,00</b>	<b>14.165,43</b>	<b>16.400,00</b>	<b>15.000,00</b>	<b>16.325,51</b>
1/015000-728000	Gemeindezeitung und Gemeindekalender	2225	3225	24	27.100,00	27.000,00	26.518,00	27.100,00	27.000,00	26.726,58
<b>SU 22 / 32</b>	<b>Summe Aufwendungen / Auszahlungen operative Gebarung</b>				<b>27.100,00</b>	<b>27.000,00</b>	<b>26.518,00</b>	<b>27.100,00</b>	<b>27.000,00</b>	<b>26.726,58</b>
<b>SA 0 / SA 1</b>	<b>(0) Nettoergebnis (21 - 22) / (1) Geldfluss operative Gebarung (31 – 32)</b>				<b>-10.700,00</b>	<b>-12.000,00</b>	<b>-12.352,57</b>	<b>-10.700,00</b>	<b>-12.000,00</b>	<b>-10.401,07</b>
<b>SA01</b>	<b>Saldo (01) Haushaltsrücklagen (230 - 240)</b>				<b>0,00</b>	<b>0,00</b>	<b>0,00</b>	<b>0,00</b>	<b>0,00</b>	<b>0,00</b>
<b>SA00</b>	<b>Saldo (00) Nettoergebnis nach Haushaltsrücklagen (Saldo 0 + Saldo 01)</b>				<b>-10.700,00</b>	<b>-12.000,00</b>	<b>-12.352,57</b>			
<b>Investive Gebarung</b>										
<b>SU 33</b>	<b>Summe Einzahlungen investive Gebarung</b>							<b>0,00</b>	<b>0,00</b>	<b>0,00</b>
<b>SU 34</b>	<b>Summe Auszahlungen investive Gebarung</b>							<b>0,00</b>	<b>0,00</b>	<b>0,00</b>
<b>SA2</b>	<b>Saldo (2) Geldfluss aus der Investiven Gebarung (33 – 34)</b>							<b>0,00</b>	<b>0,00</b>	<b>0,00</b>
<b>SA3</b>	<b>Saldo (3) Nettofinanzierungssaldo (Saldo 1 + Saldo 2)</b>							<b>-10.700,00</b>	<b>-12.000,00</b>	<b>-10.401,07</b>
<b>Finanzierungstätigkeit</b>										
<b>SU 35</b>	<b>Summe Einzahlungen aus der Finanzierungstätigkeit</b>							<b>0,00</b>	<b>0,00</b>	<b>0,00</b>
<b>SU 36</b>	<b>Summe Auszahlungen aus der Finanzierungstätigkeit</b>							<b>0,00</b>	<b>0,00</b>	<b>0,00</b>
<b>SA4</b>	<b>Saldo (4) Geldfluss aus der Finanzierungstätigkeit (35 – 36)</b>							<b>0,00</b>	<b>0,00</b>	<b>0,00</b>

		MVAG VC QU			Ergebnisvoranschlag			Finanzierungsvoranschlag		
		EH	FH		VA 2026	VA 2025	RA 2024	VA 2026	VA 2025	RA 2024
SA5	Saldo (5) Geldfluss aus der voranschlagswirksamen Gebarung (Saldo 3 + Saldo 4)							-10.700,00	-12.000,00	-10.401,07
019	Repräsentation									
019000	Repräsentationen									
Operative Gebarung										
SU 21 / 31	Summe Erträge / Einzahlungen operative Gebarung				0,00	0,00	0,00	0,00	0,00	0,00
1/019000-723000	Repräsentationskosten, Ehrungen, Musterung	2225	3225	24	13.600,00	13.700,00	11.237,62	13.600,00	13.700,00	10.048,92
SU 22 / 32	Summe Aufwendungen / Auszahlungen operative Gebarung				13.600,00	13.700,00	11.237,62	13.600,00	13.700,00	10.048,92
SA 0 / SA 1	(0) Nettoergebnis (21 - 22) / (1) Geldfluss operative Gebarung (31 – 32)				-13.600,00	-13.700,00	-11.237,62	-13.600,00	-13.700,00	-10.048,92
SA01	Saldo (01) Haushaltsrücklagen (230 - 240)				0,00	0,00	0,00	0,00	0,00	0,00
SA00	Saldo (00) Nettoergebnis nach Haushaltsrücklagen (Saldo 0 + Saldo 01)				-13.600,00	-13.700,00	-11.237,62			
Investive Gebarung										
SU 33	Summe Einzahlungen investive Gebarung							0,00	0,00	0,00
SU 34	Summe Auszahlungen investive Gebarung							0,00	0,00	0,00
SA2	Saldo (2) Geldfluss aus der Investiven Gebarung (33 – 34)							0,00	0,00	0,00
SA3	Saldo (3) Nettofinanzierungssaldo (Saldo 1 + Saldo 2)							-13.600,00	-13.700,00	-10.048,92
Finanzierungstätigkeit										
SU 35	Summe Einzahlungen aus der Finanzierungstätigkeit							0,00	0,00	0,00
SU 36	Summe Auszahlungen aus der Finanzierungstätigkeit							0,00	0,00	0,00
SA4	Saldo (4) Geldfluss aus der Finanzierungstätigkeit (35 – 36)							0,00	0,00	0,00
SA5	Saldo (5) Geldfluss aus der voranschlagswirksamen Gebarung (Saldo 3 + Saldo 4)							-13.600,00	-13.700,00	-10.048,92
02	Hauptverwaltung									
021	Statistisches Amt									
021000	Statistik									
Operative Gebarung										
2/021000+816000	Ersatz für statistische Erhebungen	2114	3114	13	500,00	400,00		500,00	400,00	
SU 21 / 31	Summe Erträge / Einzahlungen operative Gebarung				500,00	400,00	0,00	500,00	400,00	0,00
SU 22 / 32	Summe Aufwendungen / Auszahlungen operative Gebarung				0,00	0,00	0,00	0,00	0,00	0,00
SA 0 / SA 1	(0) Nettoergebnis (21 - 22) / (1) Geldfluss operative Gebarung (31 – 32)				500,00	400,00	0,00	500,00	400,00	0,00
SA01	Saldo (01) Haushaltsrücklagen (230 - 240)				0,00	0,00	0,00	0,00	0,00	0,00
SA00	Saldo (00) Nettoergebnis nach Haushaltsrücklagen (Saldo 0 + Saldo 01)				500,00	400,00	0,00			
Investive Gebarung										
SU 33	Summe Einzahlungen investive Gebarung							0,00	0,00	0,00
SU 34	Summe Auszahlungen investive Gebarung							0,00	0,00	0,00
SA2	Saldo (2) Geldfluss aus der Investiven Gebarung (33 – 34)							0,00	0,00	0,00

		MVAG VC QU			Ergebnisvoranschlag			Finanzierungsvoranschlag		
		EH	FH		VA 2026	VA 2025	RA 2024	VA 2026	VA 2025	RA 2024
<b>SA3</b>	<b>Saldo (3) Nettofinanzierungssaldo (Saldo 1 + Saldo 2)</b>							<b>500,00</b>	<b>400,00</b>	<b>0,00</b>
<b>Finanzierungstätigkeit</b>										
<b>SU 35</b>	<b>Summe Einzahlungen aus der Finanzierungstätigkeit</b>							<b>0,00</b>	<b>0,00</b>	<b>0,00</b>
<b>SU 36</b>	<b>Summe Auszahlungen aus der Finanzierungstätigkeit</b>							<b>0,00</b>	<b>0,00</b>	<b>0,00</b>
<b>SA4</b>	<b>Saldo (4) Geldfluss aus der Finanzierungstätigkeit (35 – 36)</b>							<b>0,00</b>	<b>0,00</b>	<b>0,00</b>
<b>SA5</b>	<b>Saldo (5) Geldfluss aus der voranschlagswirksamen Gebarung (Saldo 3 + Saldo 4)</b>							<b>500,00</b>	<b>400,00</b>	<b>0,00</b>
<b>022</b>	<b>Standesamt</b>									
<b>022000</b>	<b>Standesamt</b>									
<b>Operative Gebarung</b>										
2/022000+828000	Rückersätze von Ausgaben Standesamt	2116	3116	18	2.200,00	1.300,00	1.333,33	2.200,00	1.300,00	1.333,33
<b>SU 21 / 31</b>	<b>Summe Erträge / Einzahlungen operative Gebarung</b>				<b>2.200,00</b>	<b>1.300,00</b>	<b>1.333,33</b>	<b>2.200,00</b>	<b>1.300,00</b>	<b>1.333,33</b>
1/022000-752000	Standesamtsbeitrag	2231	3231	26	19.900,00	21.000,00	19.909,63	19.900,00	21.000,00	19.909,63
<b>SU 22 / 32</b>	<b>Summe Aufwendungen / Auszahlungen operative Gebarung</b>				<b>19.900,00</b>	<b>21.000,00</b>	<b>19.909,63</b>	<b>19.900,00</b>	<b>21.000,00</b>	<b>19.909,63</b>
<b>SA 0 / SA 1</b>	<b>(0) Nettoergebnis (21 - 22) / (1) Geldfluss operative Gebarung (31 – 32)</b>				<b>-17.700,00</b>	<b>-19.700,00</b>	<b>-18.576,30</b>	<b>-17.700,00</b>	<b>-19.700,00</b>	<b>-18.576,30</b>
<b>SA01</b>	<b>Saldo (01) Haushaltsrücklagen (230 - 240)</b>				<b>0,00</b>	<b>0,00</b>	<b>0,00</b>	<b>0,00</b>	<b>0,00</b>	<b>0,00</b>
<b>SA00</b>	<b>Saldo (00) Nettoergebnis nach Haushaltsrücklagen (Saldo 0 + Saldo 01)</b>				<b>-17.700,00</b>	<b>-19.700,00</b>	<b>-18.576,30</b>			
<b>Investive Gebarung</b>										
<b>SU 33</b>	<b>Summe Einzahlungen investive Gebarung</b>							<b>0,00</b>	<b>0,00</b>	<b>0,00</b>
<b>SU 34</b>	<b>Summe Auszahlungen investive Gebarung</b>							<b>0,00</b>	<b>0,00</b>	<b>0,00</b>
<b>SA2</b>	<b>Saldo (2) Geldfluss aus der Investiven Gebarung (33 – 34)</b>							<b>0,00</b>	<b>0,00</b>	<b>0,00</b>
<b>SA3</b>	<b>Saldo (3) Nettofinanzierungssaldo (Saldo 1 + Saldo 2)</b>							<b>-17.700,00</b>	<b>-19.700,00</b>	<b>-18.576,30</b>
<b>Finanzierungstätigkeit</b>										
<b>SU 35</b>	<b>Summe Einzahlungen aus der Finanzierungstätigkeit</b>							<b>0,00</b>	<b>0,00</b>	<b>0,00</b>
<b>SU 36</b>	<b>Summe Auszahlungen aus der Finanzierungstätigkeit</b>							<b>0,00</b>	<b>0,00</b>	<b>0,00</b>
<b>SA4</b>	<b>Saldo (4) Geldfluss aus der Finanzierungstätigkeit (35 – 36)</b>							<b>0,00</b>	<b>0,00</b>	<b>0,00</b>
<b>SA5</b>	<b>Saldo (5) Geldfluss aus der voranschlagswirksamen Gebarung (Saldo 3 + Saldo 4)</b>							<b>-17.700,00</b>	<b>-19.700,00</b>	<b>-18.576,30</b>
<b>024</b>	<b>Wahlamt</b>									
<b>024000</b>	<b>Wahlamt</b>									
<b>Operative Gebarung</b>										
2/024000+816000	Kostenbeitrag für Wahlen	2114	3114	13		2.200,00	4.104,82		2.200,00	4.104,82
<b>SU 21 / 31</b>	<b>Summe Erträge / Einzahlungen operative Gebarung</b>				<b>0,00</b>	<b>2.200,00</b>	<b>4.104,82</b>	<b>0,00</b>	<b>2.200,00</b>	<b>4.104,82</b>
1/024000-728000	Kosten der Wahlen	2225	3225	24		6.000,00	13.756,32		6.000,00	13.728,78
<b>SU 22 / 32</b>	<b>Summe Aufwendungen / Auszahlungen operative Gebarung</b>				<b>0,00</b>	<b>6.000,00</b>	<b>13.756,32</b>	<b>0,00</b>	<b>6.000,00</b>	<b>13.728,78</b>
<b>SA 0 / SA 1</b>	<b>(0) Nettoergebnis (21 - 22) / (1) Geldfluss operative Gebarung (31 – 32)</b>				<b>0,00</b>	<b>-3.800,00</b>	<b>-9.651,50</b>	<b>0,00</b>	<b>-3.800,00</b>	<b>-9.623,96</b>
<b>SA01</b>	<b>Saldo (01) Haushaltsrücklagen (230 - 240)</b>				<b>0,00</b>	<b>0,00</b>	<b>0,00</b>	<b>0,00</b>	<b>0,00</b>	<b>0,00</b>
<b>SA00</b>	<b>Saldo (00) Nettoergebnis nach Haushaltsrücklagen (Saldo 0 + Saldo 01)</b>				<b>0,00</b>	<b>-3.800,00</b>	<b>-9.651,50</b>			



		MVAG	VC QU	Ergebnisvoranschlag			Finanzierungsvoranschlag		
		EH	FH	VA 2026	VA 2025	RA 2024	VA 2026	VA 2025	RA 2024
<b>Investive Gebarung</b>									
<b>SU 33</b>	<b>Summe Einzahlungen investive Gebarung</b>						0,00	0,00	0,00
<b>SU 34</b>	<b>Summe Auszahlungen investive Gebarung</b>						0,00	0,00	0,00
<b>SA2</b>	<b>Saldo (2) Geldfluss aus der Investiven Gebarung (33 – 34)</b>						0,00	0,00	0,00
<b>SA3</b>	<b>Saldo (3) Nettofinanzierungssaldo (Saldo 1 + Saldo 2)</b>						0,00	-3.800,00	-9.623,96
<b>Finanzierungstätigkeit</b>									
<b>SU 35</b>	<b>Summe Einzahlungen aus der Finanzierungstätigkeit</b>						0,00	0,00	0,00
<b>SU 36</b>	<b>Summe Auszahlungen aus der Finanzierungstätigkeit</b>						0,00	0,00	0,00
<b>SA4</b>	<b>Saldo (4) Geldfluss aus der Finanzierungstätigkeit (35 – 36)</b>						0,00	0,00	0,00
<b>SA5</b>	<b>Saldo (5) Geldfluss aus der voranschlagswirksamen Gebarung (Saldo 3 + Saldo 4)</b>						0,00	-3.800,00	-9.623,96
<b>029</b>	<b>Amtsgebäude</b>								
<b>029000</b>	<b>Amtsgebäude</b>								
<b>Operative Gebarung</b>									
2/029000+810000	Erträge aus Leistungen (Einspeisungserlöse PV-Anlage)	2114	3114	4.600,00		3.860,11	4.600,00		3.860,11
2/029000+813000	Erträge aus der Auflösung von Investitionszuschüssen (Kapitaltransfers)	2127		5.400,00	5.000,00	5.199,81			
2/029000+829000	Sonstige Erträge	2116	3116			2.023,61			2.023,61
2/029000+861000	Transfers von Ländern, Landesfonds und Landeskammern	2121	3121	6.900,00	9.500,00	10.291,12	6.900,00	9.500,00	10.291,12
<b>SU 21 / 31</b>	<b>Summe Erträge / Einzahlungen operative Gebarung</b>			<b>16.900,00</b>	<b>14.500,00</b>	<b>21.374,65</b>	<b>11.500,00</b>	<b>9.500,00</b>	<b>16.174,84</b>
1/029000-400000	Geringwertige Wirtschaftsgüter (GWG)	2221	3221	100,00			100,00		
1/029000-600000	Beleuchtung Amtshaus Kanzlei Penk	2222	3222	200,00	300,00	77,35	200,00	300,00	77,35
1/029000-600100	Beheizung	2222	3222	9.500,00	11.000,00	6.706,48	9.500,00	11.000,00	6.678,18
1/029000-614000	Instandhaltung Gebäude	2224	3224	4.700,00	5.000,00	5.802,79	4.700,00	5.000,00	5.802,79
1/029000-650000	Zinsen für Finanzschulden in Euro	2241	3241	9.800,00	10.000,00	10.605,62	9.800,00	10.000,00	10.605,62
1/029000-680000	Planmäßige Abschreibung	2226		45.100,00	45.300,00	45.250,32			
1/029000-698000	Sonstige Wertberichtigungen / Bestandsminderungen am kurzfristigen und langfristigen Vermögen	2226				2.023,61			
1/029000-711000	Sonstige Ausgaben Wasser	2225	3225	300,00	400,00	255,04	300,00	400,00	255,04
<b>SU 22 / 32</b>	<b>Summe Aufwendungen / Auszahlungen operative Gebarung</b>			<b>69.700,00</b>	<b>72.000,00</b>	<b>70.721,21</b>	<b>24.600,00</b>	<b>26.700,00</b>	<b>23.418,98</b>
<b>SA 0 / SA 1</b>	<b>(0) Nettoergebnis (21 - 22) / (1) Geldfluss operative Gebarung (31 – 32)</b>			<b>-52.800,00</b>	<b>-57.500,00</b>	<b>-49.346,56</b>	<b>-13.100,00</b>	<b>-17.200,00</b>	<b>-7.244,14</b>
<b>SA01</b>	<b>Saldo (01) Haushaltsrücklagen (230 - 240)</b>			<b>0,00</b>	<b>0,00</b>	<b>0,00</b>	<b>0,00</b>	<b>0,00</b>	<b>0,00</b>
<b>SA00</b>	<b>Saldo (00) Nettoergebnis nach Haushaltsrücklagen (Saldo 0 + Saldo 01)</b>			<b>-52.800,00</b>	<b>-57.500,00</b>	<b>-49.346,56</b>			

		MVAG	VC QU	Ergebnisvoranschlag			Finanzierungsvoranschlag		
		EH	FH	VA 2026	VA 2025	RA 2024	VA 2026	VA 2025	RA 2024
<b>Investive Gebarung</b>									
2/029000+300000	Kapitaltransfers von Bund, Bundesfonds und Bundeskammern		3331						6.767,42
<b>SU 33</b>	<b>Summe Einzahlungen investive Gebarung</b>						<b>0,00</b>	<b>0,00</b>	<b>6.767,42</b>
1/029000-042000	Amts-, Betriebs- und Geschäftsausstattung		3415	2			1.800,00		
<b>SU 34</b>	<b>Summe Auszahlungen investive Gebarung</b>						<b>1.800,00</b>	<b>0,00</b>	<b>0,00</b>
<b>SA2</b>	<b>Saldo (2) Geldfluss aus der Investiven Gebarung (33 – 34)</b>						<b>-1.800,00</b>	<b>0,00</b>	<b>6.767,42</b>
<b>SA3</b>	<b>Saldo (3) Nettofinanzierungssaldo (Saldo 1 + Saldo 2)</b>						<b>-14.900,00</b>	<b>-17.200,00</b>	<b>-476,72</b>
<b>Finanzierungstätigkeit</b>									
<b>SU 35</b>	<b>Summe Einzahlungen aus der Finanzierungstätigkeit</b>						<b>0,00</b>	<b>0,00</b>	<b>0,00</b>
1/029000-344000	Investitionsdarlehen von sonstigen Trägern des öffentlichen Rechts		3611	64			21.700,00	21.000,00	21.082,00
<b>SU 36</b>	<b>Summe Auszahlungen aus der Finanzierungstätigkeit</b>						<b>21.700,00</b>	<b>21.000,00</b>	<b>21.082,00</b>
<b>SA4</b>	<b>Saldo (4) Geldfluss aus der Finanzierungstätigkeit (35 – 36)</b>						<b>-21.700,00</b>	<b>-21.000,00</b>	<b>-21.082,00</b>
<b>SA5</b>	<b>Saldo (5) Geldfluss aus der voranschlagswirksamen Gebarung (Saldo 3 + Saldo 4)</b>						<b>-36.600,00</b>	<b>-38.200,00</b>	<b>-21.558,72</b>
<b>03 Bauverwaltung</b>									
<b>031 Amt für Raumordnung und Raumplanung</b>									
<b>031000 Raumordnung und Raumplanung</b>									
<b>Operative Gebarung</b>									
<b>SU 21 / 31</b>	<b>Summe Erträge / Einzahlungen operative Gebarung</b>						<b>0,00</b>	<b>0,00</b>	<b>0,00</b>
1/031000-728000	Flächenwidmungsplan	2225	3225	24			8.400,00	7.000,00	8.291,70
<b>SU 22 / 32</b>	<b>Summe Aufwendungen / Auszahlungen operative Gebarung</b>						<b>8.400,00</b>	<b>7.000,00</b>	<b>8.291,70</b>
<b>SA 0 / SA 1</b>	<b>(0) Nettoergebnis (21 - 22) / (1) Geldfluss operative Gebarung (31 – 32)</b>						<b>-8.400,00</b>	<b>-7.000,00</b>	<b>-8.291,70</b>
<b>SA01</b>	<b>Saldo (01) Haushaltsrücklagen (230 - 240)</b>						<b>0,00</b>	<b>0,00</b>	<b>0,00</b>
<b>SA00</b>	<b>Saldo (00) Nettoergebnis nach Haushaltsrücklagen (Saldo 0 + Saldo 01)</b>						<b>-8.400,00</b>	<b>-7.000,00</b>	<b>-8.291,70</b>
<b>Investive Gebarung</b>									
<b>SU 33</b>	<b>Summe Einzahlungen investive Gebarung</b>						<b>0,00</b>	<b>0,00</b>	<b>0,00</b>
<b>SU 34</b>	<b>Summe Auszahlungen investive Gebarung</b>						<b>0,00</b>	<b>0,00</b>	<b>0,00</b>
<b>SA2</b>	<b>Saldo (2) Geldfluss aus der Investiven Gebarung (33 – 34)</b>						<b>0,00</b>	<b>0,00</b>	<b>0,00</b>
<b>SA3</b>	<b>Saldo (3) Nettofinanzierungssaldo (Saldo 1 + Saldo 2)</b>						<b>-8.400,00</b>	<b>-7.000,00</b>	<b>-8.291,70</b>
<b>Finanzierungstätigkeit</b>									
<b>SU 35</b>	<b>Summe Einzahlungen aus der Finanzierungstätigkeit</b>						<b>0,00</b>	<b>0,00</b>	<b>0,00</b>
<b>SU 36</b>	<b>Summe Auszahlungen aus der Finanzierungstätigkeit</b>						<b>0,00</b>	<b>0,00</b>	<b>0,00</b>
<b>SA4</b>	<b>Saldo (4) Geldfluss aus der Finanzierungstätigkeit (35 – 36)</b>						<b>0,00</b>	<b>0,00</b>	<b>0,00</b>

		MVAG VC QU			Ergebnisvoranschlag			Finanzierungsvoranschlag		
		EH	FH		VA 2026	VA 2025	RA 2024	VA 2026	VA 2025	RA 2024
<b>SA5</b>	<b>Saldo (5) Geldfluss aus der voranschlagswirksamen Gebarung (Saldo 3 + Saldo 4)</b>							<b>-8.400,00</b>	<b>-7.000,00</b>	<b>-8.291,70</b>
<b>032</b>	<b>Vermessungsamt</b>									
<b>032000</b>	<b>Vermessungsamt</b>									
<b>Operative Gebarung</b>										
<b>SU 21 / 31</b>	<b>Summe Erträge / Einzahlungen operative Gebarung</b>				<b>0,00</b>	<b>0,00</b>	<b>0,00</b>	<b>0,00</b>	<b>0,00</b>	<b>0,00</b>
1/032000-728000	Vermarkung Gemeindegebiet Vermessungsamt	2225	3225	24	500,00	1.300,00		500,00	1.300,00	
<b>SU 22 / 32</b>	<b>Summe Aufwendungen / Auszahlungen operative Gebarung</b>				<b>500,00</b>	<b>1.300,00</b>	<b>0,00</b>	<b>500,00</b>	<b>1.300,00</b>	<b>0,00</b>
<b>SA 0 / SA 1</b>	<b>(0) Nettoergebnis (21 - 22) / (1) Geldfluss operative Gebarung (31 – 32)</b>				<b>-500,00</b>	<b>-1.300,00</b>	<b>0,00</b>	<b>-500,00</b>	<b>-1.300,00</b>	<b>0,00</b>
<b>SA01</b>	<b>Saldo (01) Haushaltsrücklagen (230 - 240)</b>				<b>0,00</b>	<b>0,00</b>	<b>0,00</b>	<b>0,00</b>	<b>0,00</b>	<b>0,00</b>
<b>SA00</b>	<b>Saldo (00) Nettoergebnis nach Haushaltsrücklagen (Saldo 0 + Saldo 01)</b>				<b>-500,00</b>	<b>-1.300,00</b>	<b>0,00</b>			
<b>Investive Gebarung</b>										
<b>SU 33</b>	<b>Summe Einzahlungen investive Gebarung</b>							<b>0,00</b>	<b>0,00</b>	<b>0,00</b>
<b>SU 34</b>	<b>Summe Auszahlungen investive Gebarung</b>							<b>0,00</b>	<b>0,00</b>	<b>0,00</b>
<b>SA2</b>	<b>Saldo (2) Geldfluss aus der Investiven Gebarung (33 – 34)</b>							<b>0,00</b>	<b>0,00</b>	<b>0,00</b>
<b>SA3</b>	<b>Saldo (3) Nettofinanzierungssaldo (Saldo 1 + Saldo 2)</b>							<b>-500,00</b>	<b>-1.300,00</b>	<b>0,00</b>
<b>Finanzierungstätigkeit</b>										
<b>SU 35</b>	<b>Summe Einzahlungen aus der Finanzierungstätigkeit</b>							<b>0,00</b>	<b>0,00</b>	<b>0,00</b>
<b>SU 36</b>	<b>Summe Auszahlungen aus der Finanzierungstätigkeit</b>							<b>0,00</b>	<b>0,00</b>	<b>0,00</b>
<b>SA4</b>	<b>Saldo (4) Geldfluss aus der Finanzierungstätigkeit (35 – 36)</b>							<b>0,00</b>	<b>0,00</b>	<b>0,00</b>
<b>SA5</b>	<b>Saldo (5) Geldfluss aus der voranschlagswirksamen Gebarung (Saldo 3 + Saldo 4)</b>							<b>-500,00</b>	<b>-1.300,00</b>	<b>0,00</b>
<b>06</b>	<b>Sonstige Maßnahmen</b>									
<b>060</b>	<b>Beiträge an Verbände, Vereine oder sonstige Organisationen</b>									
<b>060000</b>	<b>Beiträge an Verbände, Vereine und sonstige Organisationen</b>									
<b>Operative Gebarung</b>										
<b>SU 21 / 31</b>	<b>Summe Erträge / Einzahlungen operative Gebarung</b>				<b>0,00</b>	<b>0,00</b>	<b>0,00</b>	<b>0,00</b>	<b>0,00</b>	<b>0,00</b>
1/060000-726000	Beiträge an Verbände GVV.Wasserv.Arbeitsg.	2225	3225	24	36.400,00	30.000,00	29.992,32	36.400,00	30.000,00	29.992,32
<b>SU 22 / 32</b>	<b>Summe Aufwendungen / Auszahlungen operative Gebarung</b>				<b>36.400,00</b>	<b>30.000,00</b>	<b>29.992,32</b>	<b>36.400,00</b>	<b>30.000,00</b>	<b>29.992,32</b>
<b>SA 0 / SA 1</b>	<b>(0) Nettoergebnis (21 - 22) / (1) Geldfluss operative Gebarung (31 – 32)</b>				<b>-36.400,00</b>	<b>-30.000,00</b>	<b>-29.992,32</b>	<b>-36.400,00</b>	<b>-30.000,00</b>	<b>-29.992,32</b>
<b>SA01</b>	<b>Saldo (01) Haushaltsrücklagen (230 - 240)</b>				<b>0,00</b>	<b>0,00</b>	<b>0,00</b>	<b>0,00</b>	<b>0,00</b>	<b>0,00</b>
<b>SA00</b>	<b>Saldo (00) Nettoergebnis nach Haushaltsrücklagen (Saldo 0 + Saldo 01)</b>				<b>-36.400,00</b>	<b>-30.000,00</b>	<b>-29.992,32</b>			
<b>Investive Gebarung</b>										
<b>SU 33</b>	<b>Summe Einzahlungen investive Gebarung</b>							<b>0,00</b>	<b>0,00</b>	<b>0,00</b>
<b>SU 34</b>	<b>Summe Auszahlungen investive Gebarung</b>							<b>0,00</b>	<b>0,00</b>	<b>0,00</b>

		MVAG		VC QU	Ergebnisvoranschlag			Finanzierungsvoranschlag		
		EH	FH		VA 2026	VA 2025	RA 2024	VA 2026	VA 2025	RA 2024
SA2	Saldo (2) Geldfluss aus der Investiven Gebarung (33 – 34)							0,00	0,00	0,00
SA3	Saldo (3) Nettofinanzierungssaldo (Saldo 1 + Saldo 2)							-36.400,00	-30.000,00	-29.992,32
<b>Finanzierungstätigkeit</b>										
SU 35	Summe Einzahlungen aus der Finanzierungstätigkeit							0,00	0,00	0,00
SU 36	Summe Auszahlungen aus der Finanzierungstätigkeit							0,00	0,00	0,00
SA4	Saldo (4) Geldfluss aus der Finanzierungstätigkeit (35 – 36)							0,00	0,00	0,00
SA5	Saldo (5) Geldfluss aus der voranschlagswirksamen Gebarung (Saldo 3 + Saldo 4)							-36.400,00	-30.000,00	-29.992,32
061	Sonstige Subventionen									
061000	Sonstige Subventionen									
<b>Operative Gebarung</b>										
SU 21 / 31	Summe Erträge / Einzahlungen operative Gebarung				0,00	0,00	0,00	0,00	0,00	0,00
1/061000-777000	Sonstige Subventionen Spenden, Trinkg. Verant	2234		44	7.700,00	9.500,00	7.038,25			
SU 22 / 32	Summe Aufwendungen / Auszahlungen operative Gebarung				7.700,00	9.500,00	7.038,25	0,00	0,00	0,00
SA 0 / SA 1	(0) Nettoergebnis (21 - 22) / (1) Geldfluss operative Gebarung (31 – 32)				-7.700,00	-9.500,00	-7.038,25	0,00	0,00	0,00
SA01	Saldo (01) Haushaltsrücklagen (230 - 240)				0,00	0,00	0,00	0,00	0,00	0,00
SA00	Saldo (00) Nettoergebnis nach Haushaltsrücklagen (Saldo 0 + Saldo 01)				-7.700,00	-9.500,00	-7.038,25			
<b>Investive Gebarung</b>										
SU 33	Summe Einzahlungen investive Gebarung							0,00	0,00	0,00
1/061000-777000	Sonstige Subventionen Spenden, Trinkg. Verant	3434		44	7.700,00	9.500,00	7.038,25			
SU 34	Summe Auszahlungen investive Gebarung							7.700,00	9.500,00	7.038,25
SA2	Saldo (2) Geldfluss aus der Investiven Gebarung (33 – 34)							-7.700,00	-9.500,00	-7.038,25
SA3	Saldo (3) Nettofinanzierungssaldo (Saldo 1 + Saldo 2)							-7.700,00	-9.500,00	-7.038,25
<b>Finanzierungstätigkeit</b>										
SU 35	Summe Einzahlungen aus der Finanzierungstätigkeit							0,00	0,00	0,00
SU 36	Summe Auszahlungen aus der Finanzierungstätigkeit							0,00	0,00	0,00
SA4	Saldo (4) Geldfluss aus der Finanzierungstätigkeit (35 – 36)							0,00	0,00	0,00
SA5	Saldo (5) Geldfluss aus der voranschlagswirksamen Gebarung (Saldo 3 + Saldo 4)							-7.700,00	-9.500,00	-7.038,25
062	Ehrungen und Auszeichnungen									
062000	Ehrungen und Auszeichnungen									
<b>Operative Gebarung</b>										
SU 21 / 31	Summe Erträge / Einzahlungen operative Gebarung				0,00	0,00	0,00	0,00	0,00	0,00
1/062000-728000	Entgelte für sonstige Leistungen	2225	3225	24		6.000,00			6.000,00	
SU 22 / 32	Summe Aufwendungen / Auszahlungen operative Gebarung				0,00	6.000,00	0,00	0,00	6.000,00	0,00
SA 0 / SA 1	(0) Nettoergebnis (21 - 22) / (1) Geldfluss operative Gebarung (31 – 32)				0,00	-6.000,00	0,00	0,00	-6.000,00	0,00

		MVAG VC QU			Ergebnisvoranschlag			Finanzierungsvoranschlag		
		EH	FH		VA 2026	VA 2025	RA 2024	VA 2026	VA 2025	RA 2024
SA01	Saldo (01) Haushaltsrücklagen (230 - 240)				0,00	0,00	0,00	0,00	0,00	0,00
SA00	Saldo (00) Nettoergebnis nach Haushaltsrücklagen (Saldo 0 + Saldo 01)				0,00	-6.000,00	0,00			
<b>Investive Gebarung</b>										
SU 33	Summe Einzahlungen investive Gebarung							0,00	0,00	0,00
SU 34	Summe Auszahlungen investive Gebarung							0,00	0,00	0,00
SA2	Saldo (2) Geldfluss aus der Investiven Gebarung (33 – 34)							0,00	0,00	0,00
SA3	Saldo (3) Nettofinanzierungssaldo (Saldo 1 + Saldo 2)							0,00	-6.000,00	0,00
<b>Finanzierungstätigkeit</b>										
SU 35	Summe Einzahlungen aus der Finanzierungstätigkeit							0,00	0,00	0,00
SU 36	Summe Auszahlungen aus der Finanzierungstätigkeit							0,00	0,00	0,00
SA4	Saldo (4) Geldfluss aus der Finanzierungstätigkeit (35 – 36)							0,00	0,00	0,00
SA5	Saldo (5) Geldfluss aus der voranschlagswirksamen Gebarung (Saldo 3 + Saldo 4)							0,00	-6.000,00	0,00
08	Pensionen (soweit nicht aufgeteilt)									
080	Pensionen (soweit nicht aufgeteilt)									
080000	Pensionen									
<b>Operative Gebarung</b>										
SU 21 / 31	Summe Erträge / Einzahlungen operative Gebarung				0,00	0,00	0,00	0,00	0,00	0,00
1/080000-760000	Pensionszulage	2234	3234	21	13.700,00	11.800,00	11.687,76	13.700,00	11.800,00	11.687,76
SU 22 / 32	Summe Aufwendungen / Auszahlungen operative Gebarung				13.700,00	11.800,00	11.687,76	13.700,00	11.800,00	11.687,76
SA 0 / SA 1	(0) Nettoergebnis (21 - 22) / (1) Geldfluss operative Gebarung (31 – 32)				-13.700,00	-11.800,00	-11.687,76	-13.700,00	-11.800,00	-11.687,76
SA01	Saldo (01) Haushaltsrücklagen (230 - 240)				0,00	0,00	0,00	0,00	0,00	0,00
SA00	Saldo (00) Nettoergebnis nach Haushaltsrücklagen (Saldo 0 + Saldo 01)				-13.700,00	-11.800,00	-11.687,76			
<b>Investive Gebarung</b>										
SU 33	Summe Einzahlungen investive Gebarung							0,00	0,00	0,00
SU 34	Summe Auszahlungen investive Gebarung							0,00	0,00	0,00
SA2	Saldo (2) Geldfluss aus der Investiven Gebarung (33 – 34)							0,00	0,00	0,00
SA3	Saldo (3) Nettofinanzierungssaldo (Saldo 1 + Saldo 2)							-13.700,00	-11.800,00	-11.687,76
<b>Finanzierungstätigkeit</b>										
SU 35	Summe Einzahlungen aus der Finanzierungstätigkeit							0,00	0,00	0,00
SU 36	Summe Auszahlungen aus der Finanzierungstätigkeit							0,00	0,00	0,00
SA4	Saldo (4) Geldfluss aus der Finanzierungstätigkeit (35 – 36)							0,00	0,00	0,00
SA5	Saldo (5) Geldfluss aus der voranschlagswirksamen Gebarung (Saldo 3 + Saldo 4)							-13.700,00	-11.800,00	-11.687,76

		MVAG	VC QU	Ergebnisvoranschlag			Finanzierungsvoranschlag			
		EH	FH	VA 2026	VA 2025	RA 2024	VA 2026	VA 2025	RA 2024	
09	Personalbetreuung									
091	Personalausbildung und Personalfortbildung									
091000	Personalausbildung und Personalfortbildung									
Operative Gebarung										
SU 21 / 31	Summe Erträge / Einzahlungen operative Gebarung			0,00	0,00	0,00	0,00	0,00	0,00	
1/091000-728000	Schulung der Bediensteten	2225	3225	24	1.700,00	8.000,00	8.220,10	1.700,00	8.000,00	8.220,10
SU 22 / 32	Summe Aufwendungen / Auszahlungen operative Gebarung				1.700,00	8.000,00	8.220,10	1.700,00	8.000,00	8.220,10
SA 0 / SA 1	(0) Nettoergebnis (21 - 22) / (1) Geldfluss operative Gebarung (31 – 32)				-1.700,00	-8.000,00	-8.220,10	-1.700,00	-8.000,00	-8.220,10
SA01	Saldo (01) Haushaltsrücklagen (230 - 240)				0,00	0,00	0,00	0,00	0,00	0,00
SA00	Saldo (00) Nettoergebnis nach Haushaltsrücklagen (Saldo 0 + Saldo 01)				-1.700,00	-8.000,00	-8.220,10			
Investive Gebarung										
SU 33	Summe Einzahlungen investive Gebarung						0,00	0,00	0,00	
SU 34	Summe Auszahlungen investive Gebarung						0,00	0,00	0,00	
SA2	Saldo (2) Geldfluss aus der Investiven Gebarung (33 – 34)						0,00	0,00	0,00	
SA3	Saldo (3) Nettofinanzierungssaldo (Saldo 1 + Saldo 2)						-1.700,00	-8.000,00	-8.220,10	
Finanzierungstätigkeit										
SU 35	Summe Einzahlungen aus der Finanzierungstätigkeit						0,00	0,00	0,00	
SU 36	Summe Auszahlungen aus der Finanzierungstätigkeit						0,00	0,00	0,00	
SA4	Saldo (4) Geldfluss aus der Finanzierungstätigkeit (35 – 36)						0,00	0,00	0,00	
SA5	Saldo (5) Geldfluss aus der voranschlagswirksamen Gebarung (Saldo 3 + Saldo 4)						-1.700,00	-8.000,00	-8.220,10	
094	Gemeinschaftspflege									
094000	Gemeinschaftspflege									
Operative Gebarung										
SU 21 / 31	Summe Erträge / Einzahlungen operative Gebarung				0,00	0,00	0,00	0,00	0,00	
1/094000-729000	Betriebsausflug	2225	3225	24		1.200,00		1.200,00		
SU 22 / 32	Summe Aufwendungen / Auszahlungen operative Gebarung				0,00	1.200,00	0,00	0,00	1.200,00	0,00
SA 0 / SA 1	(0) Nettoergebnis (21 - 22) / (1) Geldfluss operative Gebarung (31 – 32)				0,00	-1.200,00	0,00	0,00	-1.200,00	0,00
SA01	Saldo (01) Haushaltsrücklagen (230 - 240)				0,00	0,00	0,00	0,00	0,00	0,00
SA00	Saldo (00) Nettoergebnis nach Haushaltsrücklagen (Saldo 0 + Saldo 01)				0,00	-1.200,00	0,00			
Investive Gebarung										
SU 33	Summe Einzahlungen investive Gebarung						0,00	0,00	0,00	
SU 34	Summe Auszahlungen investive Gebarung						0,00	0,00	0,00	
SA2	Saldo (2) Geldfluss aus der Investiven Gebarung (33 – 34)						0,00	0,00	0,00	
SA3	Saldo (3) Nettofinanzierungssaldo (Saldo 1 + Saldo 2)						0,00	-1.200,00	0,00	

		MVAG		VC QU	Ergebnisvoranschlag			Finanzierungsvoranschlag		
		EH	FH		VA 2026	VA 2025	RA 2024	VA 2026	VA 2025	RA 2024
<b>Finanzierungstätigkeit</b>										
<b>SU 35</b>	Summe Einzahlungen aus der Finanzierungstätigkeit							0,00	0,00	0,00
<b>SU 36</b>	Summe Auszahlungen aus der Finanzierungstätigkeit							0,00	0,00	0,00
<b>SA4</b>	Saldo (4) Geldfluss aus der Finanzierungstätigkeit (35 – 36)							0,00	0,00	0,00
<b>SA5</b>	Saldo (5) Geldfluss aus der voranschlagswirksamen Gebarung (Saldo 3 + Saldo 4)							0,00	-1.200,00	0,00

					Ergebnisvoranschlag			Finanzierungsvoranschlag		
					VA 2026	VA 2025	RA 2024	VA 2026	VA 2025	RA 2024
1 Öffentliche Ordnung und Sicherheit										
13		Sonderpolizei								
131		Bau- und Feuerpolizei								
131000		Bau und Feuerpolizei								
Operative Gebarung										
2/131000+816000	Ersatz für Sachverständigengebühr	2114	3114	13	6.000,00	6.500,00	3.965,70	6.000,00	6.500,00	3.965,70
SU 21 / 31		Summe Erträge / Einzahlungen operative Gebarung			6.000,00	6.500,00	3.965,70	6.000,00	6.500,00	3.965,70
1/131000-640200	Sachverständigengebühr	2222	3222	24	7.900,00	7.500,00	7.442,48	7.900,00	7.500,00	7.699,24
1/131000-728000	Feuerbeschau	2225	3225	24	200,00	200,00		200,00	200,00	
SU 22 / 32		Summe Aufwendungen / Auszahlungen operative Gebarung			8.100,00	7.700,00	7.442,48	8.100,00	7.700,00	7.699,24
SA 0 / SA 1		(0) Nettoergebnis (21 - 22) / (1) Geldfluss operative Gebarung (31 – 32)			-2.100,00	-1.200,00	-3.476,78	-2.100,00	-1.200,00	-3.733,54
SA01		Saldo (01) Haushaltsrücklagen (230 - 240)			0,00	0,00	0,00	0,00	0,00	0,00
SA00		Saldo (00) Nettoergebnis nach Haushaltsrücklagen (Saldo 0 + Saldo 01)			-2.100,00	-1.200,00	-3.476,78			
Investive Gebarung										
SU 33		Summe Einzahlungen investive Gebarung						0,00	0,00	0,00
SU 34		Summe Auszahlungen investive Gebarung						0,00	0,00	0,00
SA2		Saldo (2) Geldfluss aus der Investiven Gebarung (33 – 34)						0,00	0,00	0,00
SA3		Saldo (3) Nettofinanzierungssaldo (Saldo 1 + Saldo 2)						-2.100,00	-1.200,00	-3.733,54
Finanzierungstätigkeit										
SU 35		Summe Einzahlungen aus der Finanzierungstätigkeit						0,00	0,00	0,00
SU 36		Summe Auszahlungen aus der Finanzierungstätigkeit						0,00	0,00	0,00
SA4		Saldo (4) Geldfluss aus der Finanzierungstätigkeit (35 – 36)						0,00	0,00	0,00
SA5		Saldo (5) Geldfluss aus der voranschlagswirksamen Gebarung (Saldo 3 + Saldo 4)						-2.100,00	-1.200,00	-3.733,54
133		Veterinärpolizei								
133000		Veterinärpolizei								
Operative Gebarung										
2/133000+808000	Erlöse für Hundemarken	2116	3116	16			24,00			24,00
SU 21 / 31		Summe Erträge / Einzahlungen operative Gebarung			0,00	0,00	24,00	0,00	0,00	24,00
1/133000-413000	Hundemarken	2221	3221	23		100,00	69,90		100,00	69,90
1/133000-729000	Sonstige Ausgaben TBC-Impfung	2225	3225	24	400,00	100,00	118,80	400,00	100,00	118,80
SU 22 / 32		Summe Aufwendungen / Auszahlungen operative Gebarung			400,00	200,00	188,70	400,00	200,00	188,70
SA 0 / SA 1		(0) Nettoergebnis (21 - 22) / (1) Geldfluss operative Gebarung (31 – 32)			-400,00	-200,00	-164,70	-400,00	-200,00	-164,70
SA01		Saldo (01) Haushaltsrücklagen (230 - 240)			0,00	0,00	0,00	0,00	0,00	0,00
SA00		Saldo (00) Nettoergebnis nach Haushaltsrücklagen (Saldo 0 + Saldo 01)			-400,00	-200,00	-164,70			



		MVAG	VC QU	Ergebnisvoranschlag			Finanzierungsvoranschlag		
		EH	FH	VA 2026	VA 2025	RA 2024	VA 2026	VA 2025	RA 2024
<b>Investive Gebarung</b>									
SU 33	Summe Einzahlungen investive Gebarung						0,00	0,00	0,00
SU 34	Summe Auszahlungen investive Gebarung						0,00	0,00	0,00
SA2	Saldo (2) Geldfluss aus der Investiven Gebarung (33 – 34)						0,00	0,00	0,00
SA3	Saldo (3) Nettofinanzierungssaldo (Saldo 1 + Saldo 2)						-400,00	-200,00	-164,70
<b>Finanzierungstätigkeit</b>									
SU 35	Summe Einzahlungen aus der Finanzierungstätigkeit						0,00	0,00	0,00
SU 36	Summe Auszahlungen aus der Finanzierungstätigkeit						0,00	0,00	0,00
SA4	Saldo (4) Geldfluss aus der Finanzierungstätigkeit (35 – 36)						0,00	0,00	0,00
SA5	Saldo (5) Geldfluss aus der voranschlagswirksamen Gebarung (Saldo 3 + Saldo 4)						-400,00	-200,00	-164,70
<b>16 Feuerwehrwesen</b>									
<b>163 Freiwillige Feuerwehren</b>									
<b>163000 Freiwillige Feuerwehr</b>									
<b>Operative Gebarung</b>									
2/163000+813000	Erträge aus der Auflösung von Investitionszuschüssen (Kapitaltransfers)	2127		1.500,00	1.500,00	1.480,00			
2/163000+816100	Kostenbeiträge (Kostensätze) für sonstige Leistungen	2114	3114			555,20			555,20
<b>SU 21 / 31</b>	<b>Summe Erträge / Einzahlungen operative Gebarung</b>			<b>1.500,00</b>	<b>1.500,00</b>	<b>2.035,20</b>	<b>0,00</b>	<b>0,00</b>	<b>555,20</b>
1/163000-680000	Planmäßige Abschreibung	2226		32.100,00	32.100,00	32.092,22			
1/163000-711000	Geb. für die Ben. von Gde.Einricht- u. -anlag. gem. FAG (Ausgabe)	2225	3225 24	500,00	500,00	291,06	500,00	500,00	291,06
1/163000-728000	Entgelte für sonstige Leistungen	2225	3225 24		100,00	431,00		100,00	431,00
1/163000-754000	Subvention FF	2231	3231 26	7.800,00	7.800,00	7.667,16	7.800,00	7.800,00	7.667,16
1/163000-774000	Subventionen für Investitionen FF	2231	43	101.000,00	15.000,00	28.692,83			
<b>SU 22 / 32</b>	<b>Summe Aufwendungen / Auszahlungen operative Gebarung</b>			<b>141.400,00</b>	<b>55.500,00</b>	<b>69.174,27</b>	<b>8.300,00</b>	<b>8.400,00</b>	<b>8.389,22</b>
<b>SA 0 / SA 1</b>	<b>(0) Nettoergebnis (21 - 22) / (1) Geldfluss operative Gebarung (31 – 32)</b>			<b>-139.900,00</b>	<b>-54.000,00</b>	<b>-67.139,07</b>	<b>-8.300,00</b>	<b>-8.400,00</b>	<b>-7.834,02</b>
SA01	Saldo (01) Haushaltsrücklagen (230 - 240)			0,00	0,00	0,00	0,00	0,00	0,00
SA00	Saldo (00) Nettoergebnis nach Haushaltsrücklagen (Saldo 0 + Saldo 01)			-139.900,00	-54.000,00	-67.139,07			
<b>Investive Gebarung</b>									
SU 33	Summe Einzahlungen investive Gebarung						0,00	0,00	0,00
1/163000-774000	Subventionen für Investitionen FF	3431	43				101.000,00	15.000,00	28.692,83
<b>SU 34</b>	<b>Summe Auszahlungen investive Gebarung</b>						<b>101.000,00</b>	<b>15.000,00</b>	<b>28.692,83</b>
SA2	Saldo (2) Geldfluss aus der Investiven Gebarung (33 – 34)						-101.000,00	-15.000,00	-28.692,83
SA3	Saldo (3) Nettofinanzierungssaldo (Saldo 1 + Saldo 2)						-109.300,00	-23.400,00	-36.526,85

		MVAG	VC QU	Ergebnisvoranschlag			Finanzierungsvoranschlag		
		EH	FH	VA 2026	VA 2025	RA 2024	VA 2026	VA 2025	RA 2024
<b>Finanzierungstätigkeit</b>									
<b>SU 35</b>	<b>Summe Einzahlungen aus der Finanzierungstätigkeit</b>						0,00	0,00	0,00
<b>SU 36</b>	<b>Summe Auszahlungen aus der Finanzierungstätigkeit</b>						0,00	0,00	0,00
<b>SA4</b>	<b>Saldo (4) Geldfluss aus der Finanzierungstätigkeit (35 – 36)</b>						0,00	0,00	0,00
<b>SA5</b>	<b>Saldo (5) Geldfluss aus der voranschlagswirksamen Gebarung (Saldo 3 + Saldo 4)</b>						-109.300,00	-23.400,00	-36.526,85
<b>163200 FF Penk Altendorf Autoankauf</b>									
<b>Operative Gebarung</b>									
2/163200+813000	Erträge aus der Auflösung von Investitionszuschüssen (Kapitaltransfers)	2127		36.600,00	36.600,00	32.631,55			
6/163200+899000	Entnahmen aus Verrechnungsrücklagen zwischen operativer Gebarung und Projekten	2116	1			2.153,75			
<b>SU 21 / 31</b>	<b>Summe Erträge / Einzahlungen operative Gebarung</b>			<b>36.600,00</b>	<b>36.600,00</b>	<b>34.785,30</b>	<b>0,00</b>	<b>0,00</b>	<b>0,00</b>
1/163200-680000	Planmäßige Abschreibung	2226		45.400,00	45.400,00	45.433,80			
<b>SU 22 / 32</b>	<b>Summe Aufwendungen / Auszahlungen operative Gebarung</b>			<b>45.400,00</b>	<b>45.400,00</b>	<b>45.433,80</b>	<b>0,00</b>	<b>0,00</b>	<b>0,00</b>
<b>SA 0 / SA 1</b>	<b>(0) Nettoergebnis (21 - 22) / (1) Geldfluss operative Gebarung (31 – 32)</b>			<b>-8.800,00</b>	<b>-8.800,00</b>	<b>-10.648,50</b>	<b>0,00</b>	<b>0,00</b>	<b>0,00</b>
6/163200+895001	Entnahmen von allgemeinen Haushaltsrücklagen	2301	1			90.000,00			
<b>SA01</b>	<b>Saldo (01) Haushaltsrücklagen (230 - 240)</b>			<b>0,00</b>	<b>0,00</b>	<b>90.000,00</b>	<b>0,00</b>	<b>0,00</b>	<b>0,00</b>
<b>SA00</b>	<b>Saldo (00) Nettoergebnis nach Haushaltsrücklagen (Saldo 0 + Saldo 01)</b>			<b>-8.800,00</b>	<b>-8.800,00</b>	<b>79.351,50</b>			
<b>Investive Gebarung</b>									
6/163200+300000	Kapitaltransfers von Bund, Bundesfonds und Bundeskammern	3331	1						75.723,00
6/163200+301000	Kapitaltransfers von Ländern (FF Landesverband)	3331	1 33						80.000,00
6/163200+302000	Kapitaltransfers von Gemeinden, Gemeindeverbänden (ohne marktbestimmte Tätigkeit) und Gemeindefonds	3331	1 33						92.153,75
6/163200+303000	Kapitaltransfers von sonstigen Trägern des öffentlichen Rechts und Sozialversicherungsträgern	3331	1 33						114.307,50
<b>SU 33</b>	<b>Summe Einzahlungen investive Gebarung</b>						<b>0,00</b>	<b>0,00</b>	<b>362.184,25</b>
5/163200-040000	Fahrzeuge	3414	1 41						454.338,00
<b>SU 34</b>	<b>Summe Auszahlungen investive Gebarung</b>						<b>0,00</b>	<b>0,00</b>	<b>454.338,00</b>
<b>SA2</b>	<b>Saldo (2) Geldfluss aus der Investiven Gebarung (33 – 34)</b>						<b>0,00</b>	<b>0,00</b>	<b>-92.153,75</b>
<b>SA3</b>	<b>Saldo (3) Nettofinanzierungssaldo (Saldo 1 + Saldo 2)</b>						<b>0,00</b>	<b>0,00</b>	<b>-92.153,75</b>
<b>Finanzierungstätigkeit</b>									
<b>SU 35</b>	<b>Summe Einzahlungen aus der Finanzierungstätigkeit</b>						<b>0,00</b>	<b>0,00</b>	<b>0,00</b>

		MVAG	VC QU	Ergebnisvoranschlag			Finanzierungsvoranschlag		
		EH	FH	VA 2026	VA 2025	RA 2024	VA 2026	VA 2025	RA 2024
<b>SU 36</b>	<b>Summe Auszahlungen aus der Finanzierungstätigkeit</b>						<b>0,00</b>	<b>0,00</b>	<b>0,00</b>
<b>SA4</b>	<b>Saldo (4) Geldfluss aus der Finanzierungstätigkeit (35 – 36)</b>						<b>0,00</b>	<b>0,00</b>	<b>0,00</b>
<b>SA5</b>	<b>Saldo (5) Geldfluss aus der voranschlagswirksamen Gebarung (Saldo 3 + Saldo 4)</b>						<b>0,00</b>	<b>0,00</b>	<b>-92.153,75</b>
<b>163400</b>	<b>FF Grafenbach Autoankauf</b>								
<b>Operative Gebarung</b>									
2/163400+813000	Erträge aus der Auflösung von Investitionszuschüssen (Kapitaltransfers)	2127		6.100,00					
<b>SU 21 / 31</b>	<b>Summe Erträge / Einzahlungen operative Gebarung</b>			<b>6.100,00</b>	<b>0,00</b>	<b>0,00</b>	<b>0,00</b>	<b>0,00</b>	<b>0,00</b>
1/163400-680000	Planmäßige Abschreibung	2226		10.500,00					
<b>SU 22 / 32</b>	<b>Summe Aufwendungen / Auszahlungen operative Gebarung</b>			<b>10.500,00</b>	<b>0,00</b>	<b>0,00</b>	<b>0,00</b>	<b>0,00</b>	<b>0,00</b>
<b>SA 0 / SA 1</b>	<b>(0) Nettoergebnis (21 - 22) / (1) Geldfluss operative Gebarung (31 – 32)</b>			<b>-4.400,00</b>	<b>0,00</b>	<b>0,00</b>	<b>0,00</b>	<b>0,00</b>	<b>0,00</b>
6/163400+895001	Entnahmen von allgemeinen Haushaltsrücklagen	2301	1		45.300,00				
<b>SA01</b>	<b>Saldo (01) Haushaltsrücklagen (230 - 240)</b>			<b>0,00</b>	<b>45.300,00</b>	<b>0,00</b>	<b>0,00</b>	<b>0,00</b>	<b>0,00</b>
<b>SA00</b>	<b>Saldo (00) Nettoergebnis nach Haushaltsrücklagen (Saldo 0 + Saldo 01)</b>			<b>-4.400,00</b>	<b>45.300,00</b>	<b>0,00</b>			
<b>Investive Gebarung</b>									
6/163400+300000	Kapitaltransfers von Bund, Bundesfonds und Bundeskammern	3331	1					18.100,00	
6/163400+301000	Kapitaltransfers von Ländern, Landesfonds und Landeskammern	3331	1					8.800,00	
6/163400+303000	Kapitaltransfers von sonstigen Trägern des öffentlichen Rechts und Sozialversicherungsträgern	3331	1					36.600,00	
<b>SU 33</b>	<b>Summe Einzahlungen investive Gebarung</b>						<b>0,00</b>	<b>63.500,00</b>	<b>0,00</b>
5/163400-040000	Fahrzeuge	3414	1					108.800,00	
<b>SU 34</b>	<b>Summe Auszahlungen investive Gebarung</b>						<b>0,00</b>	<b>108.800,00</b>	<b>0,00</b>
<b>SA2</b>	<b>Saldo (2) Geldfluss aus der Investiven Gebarung (33 – 34)</b>						<b>0,00</b>	<b>-45.300,00</b>	<b>0,00</b>
<b>SA3</b>	<b>Saldo (3) Nettofinanzierungssaldo (Saldo 1 + Saldo 2)</b>						<b>0,00</b>	<b>-45.300,00</b>	<b>0,00</b>
<b>Finanzierungstätigkeit</b>									
<b>SU 35</b>	<b>Summe Einzahlungen aus der Finanzierungstätigkeit</b>						<b>0,00</b>	<b>0,00</b>	<b>0,00</b>
<b>SU 36</b>	<b>Summe Auszahlungen aus der Finanzierungstätigkeit</b>						<b>0,00</b>	<b>0,00</b>	<b>0,00</b>
<b>SA4</b>	<b>Saldo (4) Geldfluss aus der Finanzierungstätigkeit (35 – 36)</b>						<b>0,00</b>	<b>0,00</b>	<b>0,00</b>
<b>SA5</b>	<b>Saldo (5) Geldfluss aus der voranschlagswirksamen Gebarung (Saldo 3 + Saldo 4)</b>						<b>0,00</b>	<b>-45.300,00</b>	<b>0,00</b>

		MVAG VC QU			Ergebnisvoranschlag			Finanzierungsvoranschlag		
		EH	FH		VA 2026	VA 2025	RA 2024	VA 2026	VA 2025	RA 2024
<b>164</b>	<b>Förderung der Brandbekämpfung und Brandverhütung</b>									
<b>164000</b>	<b>Förderung der Brandbekämpfung und Brandverhütung</b>									
<b>Operative Gebarung</b>										
2/164000+829000	Sonstige Erträge	2116	3116	18	2.900,00	2.800,00	2.385,78	2.900,00	2.800,00	2.385,78
<b>SU 21 / 31</b>	<b>Summe Erträge / Einzahlungen operative Gebarung</b>				<b>2.900,00</b>	<b>2.800,00</b>	<b>2.385,78</b>	<b>2.900,00</b>	<b>2.800,00</b>	<b>2.385,78</b>
1/164000-670000	Versicherung FF- Häuser und Auto	2222	3222	24	8.700,00	8.700,00	9.261,51	8.700,00	8.700,00	8.472,12
<b>SU 22 / 32</b>	<b>Summe Aufwendungen / Auszahlungen operative Gebarung</b>				<b>8.700,00</b>	<b>8.700,00</b>	<b>9.261,51</b>	<b>8.700,00</b>	<b>8.700,00</b>	<b>8.472,12</b>
<b>SA 0 / SA 1</b>	<b>(0) Nettoergebnis (21 - 22) / (1) Geldfluss operative Gebarung (31 – 32)</b>				<b>-5.800,00</b>	<b>-5.900,00</b>	<b>-6.875,73</b>	<b>-5.800,00</b>	<b>-5.900,00</b>	<b>-6.086,34</b>
<b>SA01</b>	<b>Saldo (01) Haushaltsrücklagen (230 - 240)</b>				<b>0,00</b>	<b>0,00</b>	<b>0,00</b>	<b>0,00</b>	<b>0,00</b>	<b>0,00</b>
<b>SA00</b>	<b>Saldo (00) Nettoergebnis nach Haushaltsrücklagen (Saldo 0 + Saldo 01)</b>				<b>-5.800,00</b>	<b>-5.900,00</b>	<b>-6.875,73</b>			
<b>Investive Gebarung</b>										
<b>SU 33</b>	<b>Summe Einzahlungen investive Gebarung</b>							<b>0,00</b>	<b>0,00</b>	<b>0,00</b>
<b>SU 34</b>	<b>Summe Auszahlungen investive Gebarung</b>							<b>0,00</b>	<b>0,00</b>	<b>0,00</b>
<b>SA2</b>	<b>Saldo (2) Geldfluss aus der Investiven Gebarung (33 – 34)</b>							<b>0,00</b>	<b>0,00</b>	<b>0,00</b>
<b>SA3</b>	<b>Saldo (3) Nettofinanzierungssaldo (Saldo 1 + Saldo 2)</b>							<b>-5.800,00</b>	<b>-5.900,00</b>	<b>-6.086,34</b>
<b>Finanzierungstätigkeit</b>										
<b>SU 35</b>	<b>Summe Einzahlungen aus der Finanzierungstätigkeit</b>							<b>0,00</b>	<b>0,00</b>	<b>0,00</b>
<b>SU 36</b>	<b>Summe Auszahlungen aus der Finanzierungstätigkeit</b>							<b>0,00</b>	<b>0,00</b>	<b>0,00</b>
<b>SA4</b>	<b>Saldo (4) Geldfluss aus der Finanzierungstätigkeit (35 – 36)</b>							<b>0,00</b>	<b>0,00</b>	<b>0,00</b>
<b>SA5</b>	<b>Saldo (5) Geldfluss aus der voranschlagswirksamen Gebarung (Saldo 3 + Saldo 4)</b>							<b>-5.800,00</b>	<b>-5.900,00</b>	<b>-6.086,34</b>

MVAG VC QU					Ergebnisvoranschlag			Finanzierungsvoranschlag		
					VA 2026	VA 2025	RA 2024	VA 2026	VA 2025	RA 2024
2 Unterricht, Erziehung, Sport und Wissenschaft										
21	Allgemeinbildender Unterricht									
210	Allgemeinbildende Pflichtschulen, gemeinsame Kosten									
210000	Allgemeinbildende Pflichtschulen									
Operative Gebarung										
SU 21 / 31	Summe Erträge / Einzahlungen operative Gebarung				0,00	0,00	0,00	0,00	0,00	0,00
1/210000-728000	Entschädigung für Matrikenführung	2225	3225	24	200,00	200,00	218,00	200,00	200,00	218,00
SU 22 / 32	Summe Aufwendungen / Auszahlungen operative Gebarung				200,00	200,00	218,00	200,00	200,00	218,00
SA 0 / SA 1	(0) Nettoergebnis (21 - 22) / (1) Geldfluss operative Gebarung (31 – 32)				-200,00	-200,00	-218,00	-200,00	-200,00	-218,00
SA01	Saldo (01) Haushaltsrücklagen (230 - 240)				0,00	0,00	0,00	0,00	0,00	0,00
SA00	Saldo (00) Nettoergebnis nach Haushaltsrücklagen (Saldo 0 + Saldo 01)				-200,00	-200,00	-218,00			
Investive Gebarung										
SU 33	Summe Einzahlungen investive Gebarung							0,00	0,00	0,00
SU 34	Summe Auszahlungen investive Gebarung							0,00	0,00	0,00
SA2	Saldo (2) Geldfluss aus der Investiven Gebarung (33 – 34)							0,00	0,00	0,00
SA3	Saldo (3) Nettofinanzierungssaldo (Saldo 1 + Saldo 2)							-200,00	-200,00	-218,00
Finanzierungstätigkeit										
SU 35	Summe Einzahlungen aus der Finanzierungstätigkeit							0,00	0,00	0,00
SU 36	Summe Auszahlungen aus der Finanzierungstätigkeit							0,00	0,00	0,00
SA4	Saldo (4) Geldfluss aus der Finanzierungstätigkeit (35 – 36)							0,00	0,00	0,00
SA5	Saldo (5) Geldfluss aus der voranschlagswirksamen Gebarung (Saldo 3 + Saldo 4)							-200,00	-200,00	-218,00
211	Volksschulen									
211000	Volksschulen									
Operative Gebarung										
2/211000+810000	Erträge aus Leistungen (Frühbetreuung VS)	2114	3114	13	13.400,00			13.400,00		
2/211000+813000	Erträge aus der Auflösung von Investitionszuschüssen (Kapitaltransfers)	2127			8.800,00	3.300,00	6.073,45			
2/211000+816000	Kostenbeiträge (Kostenersätze) für sonstige Leistungen (Förderungen)	2114	3114	13	1.500,00	1.400,00	1.339,63	1.500,00	1.400,00	1.339,63
2/211000+828000	Rückersätze von Ausgaben Turnsaalb. (Vereine)	2116	3116	18	500,00	500,00	240,00	500,00	500,00	240,00
2/211000+828200	Rückersätze Schulumlage	2116	3116	18	1.200,00	1.100,00		1.200,00	1.100,00	
2/211000+860000	Transfers von Bund, Bundesfonds und Bundeskammern	2121	3121				15.693,90			15.693,90
2/211000+861000	Zinsenzuschuss Land NÖ.	2121	3121	15	21.000,00	25.000,00	25.643,33	21.000,00	25.000,00	25.643,33

		MVAG		VC QU	Ergebnisvoranschlag			Finanzierungsvoranschlag		
		EH	FH		VA 2026	VA 2025	RA 2024	VA 2026	VA 2025	RA 2024
2/211000+862000	Transfers von Gemeinden, Gemeindeverbände (ohne marktbestimmte Tätigkeit) und Gemeindefonds	2121	3121	15	29.500,00	20.000,00	20.224,39	29.500,00	20.000,00	20.224,39
<b>SU 21 / 31</b>	<b>Summe Erträge / Einzahlungen operative Gebarung</b>				<b>75.900,00</b>	<b>51.300,00</b>	<b>69.214,70</b>	<b>67.100,00</b>	<b>48.000,00</b>	<b>63.141,25</b>
1/211000-400000	Geringwertige Wirtschaftsgüter (GWG)	2221	3221	23	500,00	700,00	193,97	500,00	700,00	193,97
1/211000-454000	Reinigungsmaterial	2221	3221	23	3.700,00	3.000,00	2.493,93	3.700,00	3.000,00	2.493,93
1/211000-456000	Lehrmittel/Bürobedarf	2221	3221	23	6.700,00	7.800,00	5.423,26	6.700,00	7.800,00	5.423,26
1/211000-457000	Zeitschriften und Gesetzblätter	2221	3221	23	300,00	300,00	168,49	300,00	300,00	168,49
1/211000-459000	Sonstige Verbrauchsgüter	2221	3221	23	600,00	600,00	661,73	600,00	600,00	661,73
1/211000-511000	Bezüge VB Schema II Schulwart	2211	3211	20	31.500,00	5.500,00	4.097,07	31.500,00	5.500,00	4.097,07
1/211000-521000	Geldbezüge der ganzjährig beschäftigten Arbeiter	2211	3211	20		24.900,00	23.227,20		24.900,00	23.227,20
1/211000-523000	Bezüge sonstiger Arbeiter	2211	3211	20	2.100,00	1.900,00	1.661,75	2.100,00	1.900,00	1.661,75
1/211000-580000	DGb.z.KBAF. für Schulwart	2212	3212	20	1.100,00	1.000,00	1.072,47	1.100,00	1.000,00	1.072,47
1/211000-582000	DGb. z. Sozialvers. Schulwart	2212	3212	20	7.100,00	6.700,00	6.371,44	7.100,00	6.700,00	6.371,44
1/211000-582100	Beiträge Mitarbeiter Vorsorge-Kasse	2212	3212	20		100,00			100,00	
1/211000-592000	Dotierung von Rückstellungen für Jubiläumszuwendungen	2214			500,00					
1/211000-600000	Beleuchtung	2222	3222	24	7.700,00	10.000,00	4.023,00	7.700,00	10.000,00	3.962,80
1/211000-600100	Beheizung und Rauchfangkehrer	2222	3222	24	9.000,00	10.300,00	8.771,08	9.000,00	10.300,00	8.771,08
1/211000-613000	Instandhaltung von sonstigen Grundstückseinrichtungen	2224	3224	24			71,39			71,39
1/211000-614000	Instandhaltung Gebäude	2224	3224	24	7.300,00	10.000,00	45.552,81	7.300,00	10.000,00	45.552,81
1/211000-618000	Instandhaltung Schuleinrichtung und Lehrmittel	2224	3224	24	12.600,00	12.000,00	15.807,04	12.600,00	12.000,00	14.669,74
1/211000-621000	Schülerbeförderung	2222	3222	24	11.300,00	13.000,00	10.882,00	11.300,00	13.000,00	11.254,00
1/211000-630000	Porto und Rundfunk	2222	3222	24	300,00	300,00	85,65	300,00	300,00	85,65
1/211000-631000	Telefongebühr	2222	3222	24	4.700,00	4.700,00	4.441,76	4.700,00	4.700,00	4.441,76
1/211000-650000	Kreditzinsen	2241	3241	25	23.200,00	35.500,00	36.027,54	23.200,00	35.500,00	36.027,54
1/211000-670000	Versicherungen	2222	3222	24	5.800,00	5.700,00	5.699,00	5.800,00	5.700,00	5.699,00
1/211000-680000	Planmäßige Abschreibung	2226			99.700,00	100.200,00	94.618,22			
1/211000-700100	Miete Kopiergerät	2223	3223	24	900,00	900,00	738,20	900,00	900,00	738,20
1/211000-711000	Geb. für die Ben. von Gde.Einricht- ungen u. -anlag. gem. FAG (Ausgabe)	2225	3225	24	4.000,00	4.000,00	3.698,50	4.000,00	4.000,00	3.698,50
1/211000-728000	Unterrichtsfilmbeitrag	2225	3225	24	700,00	700,00	682,22	700,00	700,00	682,22
1/211000-728100	Entgelt für sonstige Leistungen	2225	3225	24	4.200,00	1.800,00	731,95	4.200,00	1.800,00	731,95
1/211000-728200	Ausgaben für Vorträge	2225	3225	24	2.000,00	1.100,00	2.336,13	2.000,00	1.100,00	2.336,13
1/211000-728300	Sonstige Ausgaben (Schulfest)	2225	3225	24		600,00			600,00	
1/211000-729000	Sonstige Ausgabe	2225	3225	24		100,00			100,00	

		MVAG VC QU			Ergebnisvoranschlag			Finanzierungsvoranschlag		
		EH	FH		VA 2026	VA 2025	RA 2024	VA 2026	VA 2025	RA 2024
1/211000-752000	Laufende Schulumlagen Volksschulen	2231	3231	26	28.600,00	10.500,00	9.754,55	28.600,00	10.500,00	9.754,55
<b>SU 22 / 32</b>	<b>Summe Aufwendungen / Auszahlungen operative Gebarung</b>				<b>276.100,00</b>	<b>273.900,00</b>	<b>289.292,35</b>	<b>175.900,00</b>	<b>173.700,00</b>	<b>193.848,63</b>
<b>SA 0 / SA 1</b>	<b>(0) Nettoergebnis (21 - 22) / (1) Geldfluss operative Gebarung (31 - 32)</b>				<b>-200.200,00</b>	<b>-222.600,00</b>	<b>-220.077,65</b>	<b>-108.800,00</b>	<b>-125.700,00</b>	<b>-130.707,38</b>
6/211000+895001	Entnahmen von allgemeinen Haushaltsrücklagen	2301		1		14.600,00				
<b>SA01</b>	<b>Saldo (01) Haushaltsrücklagen (230 - 240)</b>				<b>0,00</b>	<b>14.600,00</b>	<b>0,00</b>	<b>0,00</b>	<b>0,00</b>	<b>0,00</b>
<b>SA00</b>	<b>Saldo (00) Nettoergebnis nach Haushaltsrücklagen (Saldo 0 + Saldo 01)</b>				<b>-200.200,00</b>	<b>-208.000,00</b>	<b>-220.077,65</b>			
<b>Investive Gebarung</b>										
6/211000+300000	Kapitaltransfers von Bund, Bundesfonds und Bundeskammern		3331	1					58.900,00	
2/211000+300000	Kapitaltransfers von Bund, Bundesfonds und Bundeskammern		3331							21.992,40
6/211000+300742	Kapitaltransfers von Bund, Bundesfonds und Bundeskammern		3331	1				52.200,00		
<b>SU 33</b>	<b>Summe Einzahlungen investive Gebarung</b>							<b>52.200,00</b>	<b>58.900,00</b>	<b>21.992,40</b>
5/211000-010000	Gebäude und Bauten		3413	1					73.500,00	
5/211000-010742	Gebäude und Bauten (KIG)		3413	1				52.200,00		
1/211000-042000	Amts-, Betriebs- und Geschäftsausstattung		3415	2 41				3.400,00	4.000,00	46.400,74
<b>SU 34</b>	<b>Summe Auszahlungen investive Gebarung</b>							<b>55.600,00</b>	<b>77.500,00</b>	<b>46.400,74</b>
<b>SA2</b>	<b>Saldo (2) Geldfluss aus der Investiven Gebarung (33 - 34)</b>							<b>-3.400,00</b>	<b>-18.600,00</b>	<b>-24.408,34</b>
<b>SA3</b>	<b>Saldo (3) Nettofinanzierungssaldo (Saldo 1 + Saldo 2)</b>							<b>-112.200,00</b>	<b>-144.300,00</b>	<b>-155.115,72</b>
<b>Finanzierungstätigkeit</b>										
<b>SU 35</b>	<b>Summe Einzahlungen aus der Finanzierungstätigkeit</b>							<b>0,00</b>	<b>0,00</b>	<b>0,00</b>
1/211000-344000	Tilgung Darlehen Schulbaufond		3611	64				33.700,00	25.300,00	27.076,37
<b>SU 36</b>	<b>Summe Auszahlungen aus der Finanzierungstätigkeit</b>							<b>33.700,00</b>	<b>25.300,00</b>	<b>27.076,37</b>
<b>SA4</b>	<b>Saldo (4) Geldfluss aus der Finanzierungstätigkeit (35 - 36)</b>							<b>-33.700,00</b>	<b>-25.300,00</b>	<b>-27.076,37</b>
<b>SA5</b>	<b>Saldo (5) Geldfluss aus der voranschlagswirksamen Gebarung (Saldo 3 + Saldo 4)</b>							<b>-145.900,00</b>	<b>-169.600,00</b>	<b>-182.192,09</b>
<b>212</b>	<b>Mittelschulen</b>									
<b>212000</b>	<b>Mittelschulen</b>									
<b>Operative Gebarung</b>										
2/212000+828000	Rückersatz Schulumlage	2116	3116	18	23.500,00	10.000,00	10.746,42	23.500,00	10.000,00	10.746,42
<b>SU 21 / 31</b>	<b>Summe Erträge / Einzahlungen operative Gebarung</b>				<b>23.500,00</b>	<b>10.000,00</b>	<b>10.746,42</b>	<b>23.500,00</b>	<b>10.000,00</b>	<b>10.746,42</b>
1/212000-752000	Laufende Schulumlagen Hauptschulen	2231	3231	26	159.500,00	170.000,00	169.004,00	159.500,00	170.000,00	162.354,00
<b>SU 22 / 32</b>	<b>Summe Aufwendungen / Auszahlungen operative Gebarung</b>				<b>159.500,00</b>	<b>170.000,00</b>	<b>169.004,00</b>	<b>159.500,00</b>	<b>170.000,00</b>	<b>162.354,00</b>
<b>SA 0 / SA 1</b>	<b>(0) Nettoergebnis (21 - 22) / (1) Geldfluss operative Gebarung (31 - 32)</b>				<b>-136.000,00</b>	<b>-160.000,00</b>	<b>-158.257,58</b>	<b>-136.000,00</b>	<b>-160.000,00</b>	<b>-151.607,58</b>
<b>SA01</b>	<b>Saldo (01) Haushaltsrücklagen (230 - 240)</b>				<b>0,00</b>	<b>0,00</b>	<b>0,00</b>	<b>0,00</b>	<b>0,00</b>	<b>0,00</b>
<b>SA00</b>	<b>Saldo (00) Nettoergebnis nach Haushaltsrücklagen (Saldo 0 + Saldo 01)</b>				<b>-136.000,00</b>	<b>-160.000,00</b>	<b>-158.257,58</b>			

MVAG					Ergebnisvoranschlag			Finanzierungsvoranschlag		
EH					VA 2026	VA 2025	RA 2024	VA 2026	VA 2025	RA 2024
FH										
VC QU										
Investive Gebarung										
SU 33	Summe Einzahlungen investive Gebarung							0,00	0,00	0,00
SU 34	Summe Auszahlungen investive Gebarung							0,00	0,00	0,00
SA2	Saldo (2) Geldfluss aus der Investiven Gebarung (33 – 34)							0,00	0,00	0,00
SA3	Saldo (3) Nettofinanzierungssaldo (Saldo 1 + Saldo 2)							-136.000,00	-160.000,00	-151.607,58
Finanzierungstätigkeit										
SU 35	Summe Einzahlungen aus der Finanzierungstätigkeit							0,00	0,00	0,00
SU 36	Summe Auszahlungen aus der Finanzierungstätigkeit							0,00	0,00	0,00
SA4	Saldo (4) Geldfluss aus der Finanzierungstätigkeit (35 – 36)							0,00	0,00	0,00
SA5	Saldo (5) Geldfluss aus der voranschlagswirksamen Gebarung (Saldo 3 + Saldo 4)							-136.000,00	-160.000,00	-151.607,58
213	Sonderschulen									
213000	Sonderschulen									
Operative Gebarung										
2/213000+828200	Rückersätze Schulumlage	2116	3116	18	6.000,00	4.000,00	3.517,49	6.000,00	4.000,00	3.517,49
SU 21 / 31	Summe Erträge / Einzahlungen operative Gebarung				6.000,00	4.000,00	3.517,49	6.000,00	4.000,00	3.517,49
1/213000-752000	Laufende Schulumlagen Sonderschulen	2231	3231	26	21.000,00	20.000,00	19.600,00	21.000,00	20.000,00	19.600,00
SU 22 / 32	Summe Aufwendungen / Auszahlungen operative Gebarung				21.000,00	20.000,00	19.600,00	21.000,00	20.000,00	19.600,00
SA 0 / SA 1	(0) Nettoergebnis (21 - 22) / (1) Geldfluss operative Gebarung (31 – 32)				-15.000,00	-16.000,00	-16.082,51	-15.000,00	-16.000,00	-16.082,51
SA01	Saldo (01) Haushaltsrücklagen (230 - 240)				0,00	0,00	0,00	0,00	0,00	0,00
SA00	Saldo (00) Nettoergebnis nach Haushaltsrücklagen (Saldo 0 + Saldo 01)				-15.000,00	-16.000,00	-16.082,51			
Investive Gebarung										
SU 33	Summe Einzahlungen investive Gebarung							0,00	0,00	0,00
SU 34	Summe Auszahlungen investive Gebarung							0,00	0,00	0,00
SA2	Saldo (2) Geldfluss aus der Investiven Gebarung (33 – 34)							0,00	0,00	0,00
SA3	Saldo (3) Nettofinanzierungssaldo (Saldo 1 + Saldo 2)							-15.000,00	-16.000,00	-16.082,51
Finanzierungstätigkeit										
SU 35	Summe Einzahlungen aus der Finanzierungstätigkeit							0,00	0,00	0,00
SU 36	Summe Auszahlungen aus der Finanzierungstätigkeit							0,00	0,00	0,00
SA4	Saldo (4) Geldfluss aus der Finanzierungstätigkeit (35 – 36)							0,00	0,00	0,00
SA5	Saldo (5) Geldfluss aus der voranschlagswirksamen Gebarung (Saldo 3 + Saldo 4)							-15.000,00	-16.000,00	-16.082,51
214	Polytechnische Schulen									
214000	Polytechnischer Lehrgang									
Operative Gebarung										
2/214000+828000	Rückersätze Schulumlagen	2116	3116	18	2.300,00	2.000,00	1.755,70	2.300,00	2.000,00	1.755,70
SU 21 / 31	Summe Erträge / Einzahlungen operative Gebarung				2.300,00	2.000,00	1.755,70	2.300,00	2.000,00	1.755,70



		MVAG VC QU			Ergebnisvoranschlag			Finanzierungsvoranschlag		
		EH	FH		VA 2026	VA 2025	RA 2024	VA 2026	VA 2025	RA 2024
1/214000-752000	Laufende Schulumlagen Polytechnischer Lehrgang	2231	3231	26	22.000,00	20.000,00	19.500,00	22.000,00	20.000,00	19.500,00
SU 22 / 32	Summe Aufwendungen / Auszahlungen operative Gebarung				22.000,00	20.000,00	19.500,00	22.000,00	20.000,00	19.500,00
SA 0 / SA 1	(0) Nettoergebnis (21 - 22) / (1) Geldfluss operative Gebarung (31 – 32)				-19.700,00	-18.000,00	-17.744,30	-19.700,00	-18.000,00	-17.744,30
SA01	Saldo (01) Haushaltsrücklagen (230 - 240)				0,00	0,00	0,00	0,00	0,00	0,00
SA00	Saldo (00) Nettoergebnis nach Haushaltsrücklagen (Saldo 0 + Saldo 01)				-19.700,00	-18.000,00	-17.744,30			
Investive Gebarung										
SU 33	Summe Einzahlungen investive Gebarung							0,00	0,00	0,00
SU 34	Summe Auszahlungen investive Gebarung							0,00	0,00	0,00
SA2	Saldo (2) Geldfluss aus der Investiven Gebarung (33 – 34)							0,00	0,00	0,00
SA3	Saldo (3) Nettofinanzierungssaldo (Saldo 1 + Saldo 2)							-19.700,00	-18.000,00	-17.744,30
Finanzierungstätigkeit										
SU 35	Summe Einzahlungen aus der Finanzierungstätigkeit							0,00	0,00	0,00
SU 36	Summe Auszahlungen aus der Finanzierungstätigkeit							0,00	0,00	0,00
SA4	Saldo (4) Geldfluss aus der Finanzierungstätigkeit (35 – 36)							0,00	0,00	0,00
SA5	Saldo (5) Geldfluss aus der voranschlagswirksamen Gebarung (Saldo 3 + Saldo 4)							-19.700,00	-18.000,00	-17.744,30
22	Berufsbildender Unterricht; Anstalten der Bildung für Lehrerinnen und Lehrer sowie Erzieherinnen und Erzieher									
220	Berufsbildende Pflichtschulen									
220000	Berufsbildende Pflichtschulen									
Operative Gebarung										
SU 21 / 31	Summe Erträge / Einzahlungen operative Gebarung				0,00	0,00	0,00	0,00	0,00	0,00
1/220000-751000	Transfers an Länder, Landesfonds und Landeskammern	2231	3231	26	15.700,00	15.700,00	18.370,00	15.700,00	15.700,00	18.370,00
SU 22 / 32	Summe Aufwendungen / Auszahlungen operative Gebarung				15.700,00	15.700,00	18.370,00	15.700,00	15.700,00	18.370,00
SA 0 / SA 1	(0) Nettoergebnis (21 - 22) / (1) Geldfluss operative Gebarung (31 – 32)				-15.700,00	-15.700,00	-18.370,00	-15.700,00	-15.700,00	-18.370,00
SA01	Saldo (01) Haushaltsrücklagen (230 - 240)				0,00	0,00	0,00	0,00	0,00	0,00
SA00	Saldo (00) Nettoergebnis nach Haushaltsrücklagen (Saldo 0 + Saldo 01)				-15.700,00	-15.700,00	-18.370,00			
Investive Gebarung										
SU 33	Summe Einzahlungen investive Gebarung							0,00	0,00	0,00
SU 34	Summe Auszahlungen investive Gebarung							0,00	0,00	0,00
SA2	Saldo (2) Geldfluss aus der Investiven Gebarung (33 – 34)							0,00	0,00	0,00
SA3	Saldo (3) Nettofinanzierungssaldo (Saldo 1 + Saldo 2)							-15.700,00	-15.700,00	-18.370,00
Finanzierungstätigkeit										
SU 35	Summe Einzahlungen aus der Finanzierungstätigkeit							0,00	0,00	0,00
SU 36	Summe Auszahlungen aus der Finanzierungstätigkeit							0,00	0,00	0,00
SA4	Saldo (4) Geldfluss aus der Finanzierungstätigkeit (35 – 36)							0,00	0,00	0,00

		MVAG VC QU			Ergebnisvoranschlag			Finanzierungsvoranschlag		
		EH	FH		VA 2026	VA 2025	RA 2024	VA 2026	VA 2025	RA 2024
SA5	Saldo (5) Geldfluss aus der voranschlagswirksamen Gebarung (Saldo 3 + Saldo 4)							-15.700,00	-15.700,00	-18.370,00
<b>23</b>	<b>Förderung des Unterrichts</b>									
<b>239</b>	<b>Sonstige Einrichtungen und Maßnahmen</b>									
<b>239000</b>	<b>Sonstige Einrichtungen und Maßnahmen</b>									
<b>Operative Gebarung</b>										
SU 21 / 31	Summe Erträge / Einzahlungen operative Gebarung				0,00	0,00	0,00	0,00	0,00	0,00
1/239000-768000	Studienbeihilfe Elternverein	2234	3234	27	1.200,00	1.300,00		1.200,00	1.300,00	
SU 22 / 32	Summe Aufwendungen / Auszahlungen operative Gebarung				1.200,00	1.300,00	0,00	1.200,00	1.300,00	0,00
SA 0 / SA 1	(0) Nettoergebnis (21 - 22) / (1) Geldfluss operative Gebarung (31 – 32)				-1.200,00	-1.300,00	0,00	-1.200,00	-1.300,00	0,00
SA01	Saldo (01) Haushaltsrücklagen (230 - 240)				0,00	0,00	0,00	0,00	0,00	0,00
SA00	Saldo (00) Nettoergebnis nach Haushaltsrücklagen (Saldo 0 + Saldo 01)				-1.200,00	-1.300,00	0,00			
<b>Investive Gebarung</b>										
SU 33	Summe Einzahlungen investive Gebarung							0,00	0,00	0,00
SU 34	Summe Auszahlungen investive Gebarung							0,00	0,00	0,00
SA2	Saldo (2) Geldfluss aus der Investiven Gebarung (33 – 34)							0,00	0,00	0,00
SA3	Saldo (3) Nettofinanzierungssaldo (Saldo 1 + Saldo 2)							-1.200,00	-1.300,00	0,00
<b>Finanzierungstätigkeit</b>										
SU 35	Summe Einzahlungen aus der Finanzierungstätigkeit							0,00	0,00	0,00
SU 36	Summe Auszahlungen aus der Finanzierungstätigkeit							0,00	0,00	0,00
SA4	Saldo (4) Geldfluss aus der Finanzierungstätigkeit (35 – 36)							0,00	0,00	0,00
SA5	Saldo (5) Geldfluss aus der voranschlagswirksamen Gebarung (Saldo 3 + Saldo 4)							-1.200,00	-1.300,00	0,00
<b>24</b>	<b>Vorschulische Erziehung</b>									
<b>240</b>	<b>Kindergärten</b>									
<b>240000</b>	<b>Kindergärten</b>									
<b>Operative Gebarung</b>										
2/240000+810000	Elternbeiträge Kindergarten	2114	3114	13	7.300,00	6.200,00	5.882,78	7.300,00	6.200,00	6.124,71
2/240000+810001	Erträge aus Leistungen (Einspeisungserlöse PV-Anlage)	2114	3114	13	3.300,00	4.500,00	4.811,06	3.300,00	4.500,00	4.811,06
2/240000+810002	Erträge aus Leistungen (Nachmittagsbetreuung)	2114	3114		9.500,00			9.500,00		
2/240000+813000	Erträge aus der Auflösung von Investitionszuschüssen (Kapitaltransfers)	2127			10.700,00	8.200,00	9.438,03			
2/240000+816000	Kostenbeiträge (Kostenersätze) EDV	2114	3114	13		500,00			500,00	
2/240000+828000	Ersätze für Beförderung von Kindern	2116	3116	18	500,00	200,00		500,00	200,00	
6/240000+829000	Sonstige Erträge	2116	3116	1			3.028,36			3.028,36

		MVAG		VC QU	Ergebnisvoranschlag			Finanzierungsvoranschlag		
		EH	FH		VA 2026	VA 2025	RA 2024	VA 2026	VA 2025	RA 2024
2/240000+829000	Einnahmen Verköstigung Kindergartenkinder	2116	3116	18	5.800,00	5.300,00	6.683,52	5.800,00	5.300,00	6.545,46
2/240000+861000	Zinszuschuss Land NÖ	2121	3121	15	3.500,00	4.900,00	5.544,21	3.500,00	4.900,00	5.544,21
2/240000+861001	Transfers von Ländern, Landesfonds und Landeskammern	2121	3121		62.000,00		72.228,84	62.000,00		72.228,84
6/240000+899000	Entnahmen aus Verrechnungsrücklagen zwischen operativer Gebarung und Projekten	2116		1			16.656,00			
<b>SU 21 / 31</b>	<b>Summe Erträge / Einzahlungen operative Gebarung</b>				<b>102.600,00</b>	<b>29.800,00</b>	<b>124.272,80</b>	<b>91.900,00</b>	<b>21.600,00</b>	<b>98.282,64</b>
1/240000-400000	Kiga Möbel-/Spielmaterial (GWG)	2221	3221	23	3.300,00	4.000,00	9.311,15	3.300,00	4.000,00	9.311,15
1/240000-454000	Reinigungsmaterial	2221	3221	23	3.500,00	4.500,00	3.313,15	3.500,00	4.500,00	3.313,15
1/240000-456000	Bastelmaterial	2221	3221	23	7.500,00	8.000,00	7.015,92	7.500,00	8.000,00	7.015,92
1/240000-456100	Schreib-, Zeichen- und sonstige Büromittel (für Kleinkindergruppe)	2221	3221			1.500,00	4.141,54		1.500,00	4.141,54
1/240000-511000	Gehalt VB Schema II Kindergartenhelferin	2211	3211	20	218.200,00	170.000,00	110.398,38	218.200,00	170.000,00	110.398,38
1/240000-521000	Geldbezüge der ganzjährig beschäftigten Arbeiter	2211	3211	20	12.600,00		42.464,11	12.600,00		42.464,11
1/240000-523000	Bezüge sonstiger Arbeiter	2211	3211	20	10.700,00	10.000,00	40.386,89	10.700,00	10.000,00	40.386,89
1/240000-580000	DGB z. KBAF Kindergartenhelferin	2212	3212	20	8.300,00	8.200,00	7.150,17	8.300,00	8.200,00	7.150,17
1/240000-582000	DGB Sozialversicherung Kindergartenhelferin	2212	3212	20	48.000,00	44.500,00	41.974,78	48.000,00	44.500,00	41.974,78
1/240000-582100	Beiträge Mitarbeiter Vorsorge-Kasse	2212	3212	20		1.300,00			1.300,00	
1/240000-592000	Dotierung von Rückstellungen für Jubiläumszuwendungen	2214			3.700,00	900,00	1.542,70			
1/240000-600000	Beleuchtung	2222	3222	24	4.000,00	2.000,00	359,09	4.000,00	2.000,00	359,09
1/240000-600100	Heizung	2222	3222	24	5.000,00	5.000,00	3.957,79	5.000,00	5.000,00	3.957,79
1/240000-614000	Instandhaltung Gebäude Kindergarten	2224	3224	24	3.800,00	4.500,00	1.915,53	3.800,00	4.500,00	1.915,53
1/240000-618000	Instandhaltung der Einrichtung Kindergarten	2224	3224	24	4.700,00	4.000,00	2.232,35	4.700,00	4.000,00	2.232,35
1/240000-621000	Transportkosten für Kinder	2222	3222	24		9.400,00	9.222,00		9.400,00	10.114,00
1/240000-631000	Telefon Kindergarten	2222	3222	24	1.000,00	1.000,00	918,04	1.000,00	1.000,00	918,04
1/240000-650000	Kreditzinsen	2241	3241	25	16.600,00	28.000,00	28.233,93	16.600,00	28.000,00	28.233,93
1/240000-670000	Versicherungen Kindergarten	2222	3222	24	2.200,00	2.100,00	2.051,72	2.200,00	2.100,00	2.051,72
1/240000-680000	Planmäßige Abschreibung	2226			54.200,00	54.200,00	54.264,69			
1/240000-698000	Sonstige Wertberichtigungen / Bestandsminderungen am kurzfristigen und langfristigen Vermögen	2226					3.028,36			
1/240000-700100	Miete Kopiergerät	2223	3223	24	600,00	600,00	615,16	600,00	600,00	615,16
1/240000-711000	Geb. für die Ben. von Gde.Einrichtungen u. -anlag. gem. FAG (Ausgabe)	2225	3225	24	1.900,00	1.900,00	1.707,69	1.900,00	1.900,00	1.707,69
1/240000-728000	Entgelte für sonstige Leistungen (Kiga Wimpasing/Ternitz/NK)	2225	3225	24	9.000,00	7.500,00	13.747,58	9.000,00	7.500,00	7.484,32

		MVAG VC QU			Ergebnisvoranschlag			Finanzierungsvoranschlag		
		EH	FH		VA 2026	VA 2025	RA 2024	VA 2026	VA 2025	RA 2024
1/240000-728100	Verköstigung Kindergartenkinder durch Dritte	2225	3225	24	12.400,00	12.400,00	13.521,25	12.400,00	12.400,00	13.143,45
<b>SU 22 / 32</b>	<b>Summe Aufwendungen / Auszahlungen operative Gebarung</b>				<b>431.200,00</b>	<b>385.500,00</b>	<b>403.473,97</b>	<b>373.300,00</b>	<b>330.400,00</b>	<b>338.889,16</b>
<b>SA 0 / SA 1</b>	<b>(0) Nettoergebnis (21 - 22) / (1) Geldfluss operative Gebarung (31 - 32)</b>				<b>-328.600,00</b>	<b>-355.700,00</b>	<b>-279.201,17</b>	<b>-281.400,00</b>	<b>-308.800,00</b>	<b>-240.606,52</b>
<b>SA01</b>	<b>Saldo (01) Haushaltsrücklagen (230 - 240)</b>				<b>0,00</b>	<b>0,00</b>	<b>0,00</b>	<b>0,00</b>	<b>0,00</b>	<b>0,00</b>
<b>SA00</b>	<b>Saldo (00) Nettoergebnis nach Haushaltsrücklagen (Saldo 0 + Saldo 01)</b>				<b>-328.600,00</b>	<b>-355.700,00</b>	<b>-279.201,17</b>			
<b>Investive Gebarung</b>										
2/240000+300000	Kapitaltransfers von Bund, Bundesfonds und Bundeskammern		3331							6.637,71
6/240000+300000	Kapitaltransfers von Bund, Bundesfonds und Bundeskammern		3331	1 33						16.656,00
<b>SU 33</b>	<b>Summe Einzahlungen investive Gebarung</b>							<b>0,00</b>	<b>0,00</b>	<b>23.293,71</b>
1/240000-042000	Anschaffung Kindergarten Möbel-, Spiel und Bastelmaterial		3415	2 41				8.300,00	7.000,00	9.779,73
<b>SU 34</b>	<b>Summe Auszahlungen investive Gebarung</b>							<b>8.300,00</b>	<b>7.000,00</b>	<b>9.779,73</b>
<b>SA2</b>	<b>Saldo (2) Geldfluss aus der Investiven Gebarung (33 - 34)</b>							<b>-8.300,00</b>	<b>-7.000,00</b>	<b>13.513,98</b>
<b>SA3</b>	<b>Saldo (3) Nettofinanzierungssaldo (Saldo 1 + Saldo 2)</b>							<b>-289.700,00</b>	<b>-315.800,00</b>	<b>-227.092,54</b>
<b>Finanzierungstätigkeit</b>										
<b>SU 35</b>	<b>Summe Einzahlungen aus der Finanzierungstätigkeit</b>							<b>0,00</b>	<b>0,00</b>	<b>0,00</b>
1/240000-344000	Tilgung Darlehen Sanierung Kindergarten		3611	64				36.000,00	36.000,00	36.000,00
<b>SU 36</b>	<b>Summe Auszahlungen aus der Finanzierungstätigkeit</b>							<b>36.000,00</b>	<b>36.000,00</b>	<b>36.000,00</b>
<b>SA4</b>	<b>Saldo (4) Geldfluss aus der Finanzierungstätigkeit (35 - 36)</b>							<b>-36.000,00</b>	<b>-36.000,00</b>	<b>-36.000,00</b>
<b>SA5</b>	<b>Saldo (5) Geldfluss aus der voranschlagswirksamen Gebarung (Saldo 3 + Saldo 4)</b>							<b>-325.700,00</b>	<b>-351.800,00</b>	<b>-263.092,54</b>
<b>25 Außerschulische Jugenderziehung</b>										
<b>250 Horte für Schülerinnen und Schüler</b>										
<b>250000 SNB Ausgaben Kinderbetreuungszenrum</b>										
<b>Operative Gebarung</b>										
2/250000+813000	Erträge aus der Auflösung von Investitionszuschüssen (Kapitaltransfers)	2127			1.100,00		533,48			
2/250000+816000	Zuschuss Personalkosten Nachmittagsbetreuung	2114	3114	13	9.000,00	9.000,00	9.000,00	9.000,00	9.000,00	9.000,00
2/250000+829000	Einnahmen Nachmittagsbetreuung	2116	3116	18	16.500,00	13.200,00	13.552,00	16.500,00	13.200,00	13.550,00
<b>SU 21 / 31</b>	<b>Summe Erträge / Einzahlungen operative Gebarung</b>				<b>26.600,00</b>	<b>22.200,00</b>	<b>23.085,48</b>	<b>25.500,00</b>	<b>22.200,00</b>	<b>22.550,00</b>
1/250000-400000	Hort Geringwertige Wirtschaftsgüter (GWG)	2221	3221	23	200,00	1.400,00	1.338,60	200,00	1.400,00	1.338,60
1/250000-621000	Sonstige Transporte	2222	3222		9.400,00			9.400,00		
1/250000-680000	Planmäßige Abschreibung	2226			600,00	500,00	1.346,69			
1/250000-728000	Ausgaben Kinderbetreuungszenrum	2225	3225	24	49.300,00	43.500,00	49.916,08	49.300,00	43.500,00	49.399,89

# Voranschlag 2026

Marktgemeinde Grafenbach-St.Valentin

# Ergebnis- und Finanzierungsvoranschlag Detailnachweis

		MVAG VC QU			Ergebnisvoranschlag			Finanzierungsvoranschlag		
		EH	FH		VA 2026	VA 2025	RA 2024	VA 2026	VA 2025	RA 2024
1/250000-728100	Verköstigung Kinder Nachmittagsbetreuung durch Dritte	2225	3225	24	16.300,00	16.200,00	16.773,07	16.300,00	16.200,00	16.503,21
<b>SU 22 / 32</b>	<b>Summe Aufwendungen / Auszahlungen operative Gebarung</b>				<b>75.800,00</b>	<b>61.600,00</b>	<b>69.374,44</b>	<b>75.200,00</b>	<b>61.100,00</b>	<b>67.241,70</b>
<b>SA 0 / SA 1</b>	<b>(0) Nettoergebnis (21 - 22) / (1) Geldfluss operative Gebarung (31 – 32)</b>				<b>-49.200,00</b>	<b>-39.400,00</b>	<b>-46.288,96</b>	<b>-49.700,00</b>	<b>-38.900,00</b>	<b>-44.691,70</b>
<b>SA01</b>	<b>Saldo (01) Haushaltsrücklagen (230 - 240)</b>				<b>0,00</b>	<b>0,00</b>	<b>0,00</b>	<b>0,00</b>	<b>0,00</b>	<b>0,00</b>
<b>SA00</b>	<b>Saldo (00) Nettoergebnis nach Haushaltsrücklagen (Saldo 0 + Saldo 01)</b>				<b>-49.200,00</b>	<b>-39.400,00</b>	<b>-46.288,96</b>			
<b>Investive Gebarung</b>										
2/250000+300000	Kapitaltransfers von Bund, Bundesfonds und Bundeskammern		3331							4.267,85
<b>SU 33</b>	<b>Summe Einzahlungen investive Gebarung</b>							<b>0,00</b>	<b>0,00</b>	<b>4.267,85</b>
1/250000-042000	Anschaffung Nachmittagsbetreuung Schüler		3415	2 41				3.300,00	1.500,00	2.352,00
<b>SU 34</b>	<b>Summe Auszahlungen investive Gebarung</b>							<b>3.300,00</b>	<b>1.500,00</b>	<b>2.352,00</b>
<b>SA2</b>	<b>Saldo (2) Geldfluss aus der Investiven Gebarung (33 – 34)</b>							<b>-3.300,00</b>	<b>-1.500,00</b>	<b>1.915,85</b>
<b>SA3</b>	<b>Saldo (3) Nettofinanzierungssaldo (Saldo 1 + Saldo 2)</b>							<b>-53.000,00</b>	<b>-40.400,00</b>	<b>-42.775,85</b>
<b>Finanzierungstätigkeit</b>										
<b>SU 35</b>	<b>Summe Einzahlungen aus der Finanzierungstätigkeit</b>							<b>0,00</b>	<b>0,00</b>	<b>0,00</b>
<b>SU 36</b>	<b>Summe Auszahlungen aus der Finanzierungstätigkeit</b>							<b>0,00</b>	<b>0,00</b>	<b>0,00</b>
<b>SA4</b>	<b>Saldo (4) Geldfluss aus der Finanzierungstätigkeit (35 – 36)</b>							<b>0,00</b>	<b>0,00</b>	<b>0,00</b>
<b>SA5</b>	<b>Saldo (5) Geldfluss aus der voranschlagswirksamen Gebarung (Saldo 3 + Saldo 4)</b>							<b>-53.000,00</b>	<b>-40.400,00</b>	<b>-42.775,85</b>
<b>259</b>	<b>Sonstige Einrichtungen und Maßnahmen</b>									
<b>259000</b>	<b>Sonstige Einrichtungen und Maßnahmen</b>									
<b>Operative Gebarung</b>										
<b>SU 21 / 31</b>	<b>Summe Erträge / Einzahlungen operative Gebarung</b>				<b>0,00</b>	<b>0,00</b>	<b>0,00</b>	<b>0,00</b>	<b>0,00</b>	<b>0,00</b>
1/259000-757000	Subvention zur Jugendförderung	2234	3234	27	1.200,00	1.200,00	945,00	1.200,00	1.200,00	945,00
<b>SU 22 / 32</b>	<b>Summe Aufwendungen / Auszahlungen operative Gebarung</b>				<b>1.200,00</b>	<b>1.200,00</b>	<b>945,00</b>	<b>1.200,00</b>	<b>1.200,00</b>	<b>945,00</b>
<b>SA 0 / SA 1</b>	<b>(0) Nettoergebnis (21 - 22) / (1) Geldfluss operative Gebarung (31 – 32)</b>				<b>-1.200,00</b>	<b>-1.200,00</b>	<b>-945,00</b>	<b>-1.200,00</b>	<b>-1.200,00</b>	<b>-945,00</b>
<b>SA01</b>	<b>Saldo (01) Haushaltsrücklagen (230 - 240)</b>				<b>0,00</b>	<b>0,00</b>	<b>0,00</b>	<b>0,00</b>	<b>0,00</b>	<b>0,00</b>
<b>SA00</b>	<b>Saldo (00) Nettoergebnis nach Haushaltsrücklagen (Saldo 0 + Saldo 01)</b>				<b>-1.200,00</b>	<b>-1.200,00</b>	<b>-945,00</b>			
<b>Investive Gebarung</b>										
<b>SU 33</b>	<b>Summe Einzahlungen investive Gebarung</b>							<b>0,00</b>	<b>0,00</b>	<b>0,00</b>
<b>SU 34</b>	<b>Summe Auszahlungen investive Gebarung</b>							<b>0,00</b>	<b>0,00</b>	<b>0,00</b>
<b>SA2</b>	<b>Saldo (2) Geldfluss aus der Investiven Gebarung (33 – 34)</b>							<b>0,00</b>	<b>0,00</b>	<b>0,00</b>
<b>SA3</b>	<b>Saldo (3) Nettofinanzierungssaldo (Saldo 1 + Saldo 2)</b>							<b>-1.200,00</b>	<b>-1.200,00</b>	<b>-945,00</b>
<b>Finanzierungstätigkeit</b>										
<b>SU 35</b>	<b>Summe Einzahlungen aus der Finanzierungstätigkeit</b>							<b>0,00</b>	<b>0,00</b>	<b>0,00</b>
<b>SU 36</b>	<b>Summe Auszahlungen aus der Finanzierungstätigkeit</b>							<b>0,00</b>	<b>0,00</b>	<b>0,00</b>

		MVAG VC QU			Ergebnisvoranschlag			Finanzierungsvoranschlag		
		EH	FH		VA 2026	VA 2025	RA 2024	VA 2026	VA 2025	RA 2024
SA4	Saldo (4) Geldfluss aus der Finanzierungstätigkeit (35 – 36)							0,00	0,00	0,00
SA5	Saldo (5) Geldfluss aus der voranschlagswirksamen Gebarung (Saldo 3 + Saldo 4)							-1.200,00	-1.200,00	-945,00
<b>26</b>	<b>Sport und außerschulische Leibeserziehung</b>									
<b>262</b>	<b>Sportplätze</b>									
<b>262000</b>	<b>Sportanlage</b>									
<b>Operative Gebarung</b>										
2/262000+829000	Einnahmen	2116	3116	18	4.400,00	2.600,00	2.655,00	4.400,00	2.600,00	2.655,00
SU 21 / 31	Summe Erträge / Einzahlungen operative Gebarung				4.400,00	2.600,00	2.655,00	4.400,00	2.600,00	2.655,00
SU 22 / 32	Summe Aufwendungen / Auszahlungen operative Gebarung				0,00	0,00	0,00	0,00	0,00	0,00
SA 0 / SA 1	(0) Nettoergebnis (21 - 22) / (1) Geldfluss operative Gebarung (31 – 32)				4.400,00	2.600,00	2.655,00	4.400,00	2.600,00	2.655,00
SA01	Saldo (01) Haushaltsrücklagen (230 - 240)				0,00	0,00	0,00	0,00	0,00	0,00
SA00	Saldo (00) Nettoergebnis nach Haushaltsrücklagen (Saldo 0 + Saldo 01)				4.400,00	2.600,00	2.655,00			
<b>Investive Gebarung</b>										
SU 33	Summe Einzahlungen investive Gebarung							0,00	0,00	0,00
SU 34	Summe Auszahlungen investive Gebarung							0,00	0,00	0,00
SA2	Saldo (2) Geldfluss aus der Investiven Gebarung (33 – 34)							0,00	0,00	0,00
SA3	Saldo (3) Nettofinanzierungssaldo (Saldo 1 + Saldo 2)							4.400,00	2.600,00	2.655,00
<b>Finanzierungstätigkeit</b>										
SU 35	Summe Einzahlungen aus der Finanzierungstätigkeit							0,00	0,00	0,00
SU 36	Summe Auszahlungen aus der Finanzierungstätigkeit							0,00	0,00	0,00
SA4	Saldo (4) Geldfluss aus der Finanzierungstätigkeit (35 – 36)							0,00	0,00	0,00
SA5	Saldo (5) Geldfluss aus der voranschlagswirksamen Gebarung (Saldo 3 + Saldo 4)							4.400,00	2.600,00	2.655,00
<b>269</b>	<b>Sonstige Einrichtungen und Maßnahmen</b>									
<b>269000</b>	<b>Sonstige Einrichtungen und Maßnahmen</b>									
<b>Operative Gebarung</b>										
SU 21 / 31	Summe Erträge / Einzahlungen operative Gebarung				0,00	0,00	0,00	0,00	0,00	0,00
1/269000-680000	Planmäßige Abschreibung	2226			3.300,00	3.300,00	3.287,36			
1/269000-728000	Sonstige Sporteinrichtungen Sportfest	2225	3225	24	13.300,00	9.400,00	9.407,23	13.300,00	9.400,00	9.407,23
1/269000-757000	Subvention Sportverein ESV, HRC, ARBÖ, SC usw.	2234	3234	27	2.900,00	3.300,00	2.549,42	2.900,00	3.300,00	2.549,42
SU 22 / 32	Summe Aufwendungen / Auszahlungen operative Gebarung				19.500,00	16.000,00	15.244,01	16.200,00	12.700,00	11.956,65
SA 0 / SA 1	(0) Nettoergebnis (21 - 22) / (1) Geldfluss operative Gebarung (31 – 32)				-19.500,00	-16.000,00	-15.244,01	-16.200,00	-12.700,00	-11.956,65
SA01	Saldo (01) Haushaltsrücklagen (230 - 240)				0,00	0,00	0,00	0,00	0,00	0,00
SA00	Saldo (00) Nettoergebnis nach Haushaltsrücklagen (Saldo 0 + Saldo 01)				-19.500,00	-16.000,00	-15.244,01			

		MVAG	VC QU	Ergebnisvoranschlag			Finanzierungsvoranschlag		
		EH	FH	VA 2026	VA 2025	RA 2024	VA 2026	VA 2025	RA 2024
<b>Investive Gebarung</b>									
SU 33	Summe Einzahlungen investive Gebarung						0,00	0,00	0,00
SU 34	Summe Auszahlungen investive Gebarung						0,00	0,00	0,00
SA2	Saldo (2) Geldfluss aus der Investiven Gebarung (33 – 34)						0,00	0,00	0,00
SA3	Saldo (3) Nettofinanzierungssaldo (Saldo 1 + Saldo 2)						-16.200,00	-12.700,00	-11.956,65
<b>Finanzierungstätigkeit</b>									
SU 35	Summe Einzahlungen aus der Finanzierungstätigkeit						0,00	0,00	0,00
SU 36	Summe Auszahlungen aus der Finanzierungstätigkeit						0,00	0,00	0,00
SA4	Saldo (4) Geldfluss aus der Finanzierungstätigkeit (35 – 36)						0,00	0,00	0,00
SA5	Saldo (5) Geldfluss aus der voranschlagswirksamen Gebarung (Saldo 3 + Saldo 4)						-16.200,00	-12.700,00	-11.956,65

		MVAG	VC QU	Ergebnisvoranschlag			Finanzierungsvoranschlag			
		EH	FH		VA 2026	VA 2025	RA 2024	VA 2026	VA 2025	RA 2024
3 Kunst, Kultur und Kultus										
32	Musik und darstellende Kunst									
320	Ausbildung in Musik und darstellender Kunst									
320000	Musikschulen									
Operative Gebarung										
SU 21 / 31	Summe Erträge / Einzahlungen operative Gebarung				0,00	0,00	0,00	0,00	0,00	0,00
1/320000-752000	Augaben für Musikschule	2231	3231	26	95.000,00	47.500,00	48.630,52	95.000,00	47.500,00	48.630,52
SU 22 / 32	Summe Aufwendungen / Auszahlungen operative Gebarung				95.000,00	47.500,00	48.630,52	95.000,00	47.500,00	48.630,52
SA 0 / SA 1	(0) Nettoergebnis (21 - 22) / (1) Geldfluss operative Gebarung (31 – 32)				-95.000,00	-47.500,00	-48.630,52	-95.000,00	-47.500,00	-48.630,52
SA01	Saldo (01) Haushaltsrücklagen (230 - 240)				0,00	0,00	0,00	0,00	0,00	0,00
SA00	Saldo (00) Nettoergebnis nach Haushaltsrücklagen (Saldo 0 + Saldo 01)				-95.000,00	-47.500,00	-48.630,52			
Investive Gebarung										
SU 33	Summe Einzahlungen investive Gebarung							0,00	0,00	0,00
SU 34	Summe Auszahlungen investive Gebarung							0,00	0,00	0,00
SA2	Saldo (2) Geldfluss aus der Investiven Gebarung (33 – 34)							0,00	0,00	0,00
SA3	Saldo (3) Nettofinanzierungssaldo (Saldo 1 + Saldo 2)							-95.000,00	-47.500,00	-48.630,52
Finanzierungstätigkeit										
SU 35	Summe Einzahlungen aus der Finanzierungstätigkeit							0,00	0,00	0,00
SU 36	Summe Auszahlungen aus der Finanzierungstätigkeit							0,00	0,00	0,00
SA4	Saldo (4) Geldfluss aus der Finanzierungstätigkeit (35 – 36)							0,00	0,00	0,00
SA5	Saldo (5) Geldfluss aus der voranschlagswirksamen Gebarung (Saldo 3 + Saldo 4)							-95.000,00	-47.500,00	-48.630,52
321	Einrichtungen der Musikpflege									
321000	Einrichtungen der Musikpflege									
Operative Gebarung										
SU 21 / 31	Summe Erträge / Einzahlungen operative Gebarung				0,00	0,00	0,00	0,00	0,00	0,00
1/321000-757000	Laufende Zuschüsse Musikvereine	2234	3234	27	4.900,00	5.000,00	4.386,35	4.900,00	5.000,00	4.386,35
SU 22 / 32	Summe Aufwendungen / Auszahlungen operative Gebarung				4.900,00	5.000,00	4.386,35	4.900,00	5.000,00	4.386,35
SA 0 / SA 1	(0) Nettoergebnis (21 - 22) / (1) Geldfluss operative Gebarung (31 – 32)				-4.900,00	-5.000,00	-4.386,35	-4.900,00	-5.000,00	-4.386,35
SA01	Saldo (01) Haushaltsrücklagen (230 - 240)				0,00	0,00	0,00	0,00	0,00	0,00
SA00	Saldo (00) Nettoergebnis nach Haushaltsrücklagen (Saldo 0 + Saldo 01)				-4.900,00	-5.000,00	-4.386,35			
Investive Gebarung										
SU 33	Summe Einzahlungen investive Gebarung							0,00	0,00	0,00
SU 34	Summe Auszahlungen investive Gebarung							0,00	0,00	0,00
SA2	Saldo (2) Geldfluss aus der Investiven Gebarung (33 – 34)							0,00	0,00	0,00
SA3	Saldo (3) Nettofinanzierungssaldo (Saldo 1 + Saldo 2)							-4.900,00	-5.000,00	-4.386,35



		MVAG VC QU			Ergebnisvoranschlag			Finanzierungsvoranschlag		
		EH	FH		VA 2026	VA 2025	RA 2024	VA 2026	VA 2025	RA 2024
<b>Finanzierungstätigkeit</b>										
SU 35	Summe Einzahlungen aus der Finanzierungstätigkeit							0,00	0,00	0,00
SU 36	Summe Auszahlungen aus der Finanzierungstätigkeit							0,00	0,00	0,00
SA4	Saldo (4) Geldfluss aus der Finanzierungstätigkeit (35 – 36)							0,00	0,00	0,00
SA5	Saldo (5) Geldfluss aus der voranschlagswirksamen Gebarung (Saldo 3 + Saldo 4)							-4.900,00	-5.000,00	-4.386,35
<b>329 Sonstige Einrichtungen und Maßnahmen</b>										
<b>329000 Sonstige Einrichtungen und Maßnahmen</b>										
<b>Operative Gebarung</b>										
2/329000+810000	Einnahmen aus Veranstaltungen	2114	3114	13	2.800,00	5.300,00	1.773,26	2.800,00	5.300,00	1.773,26
SU 21 / 31	Summe Erträge / Einzahlungen operative Gebarung				2.800,00	5.300,00	1.773,26	2.800,00	5.300,00	1.773,26
1/329000-728000	Ausgaben für Veranstaltungen	2225	3225	24	17.700,00	24.000,00	17.555,18	17.700,00	24.000,00	17.555,18
SU 22 / 32	Summe Aufwendungen / Auszahlungen operative Gebarung				17.700,00	24.000,00	17.555,18	17.700,00	24.000,00	17.555,18
SA 0 / SA 1	(0) Nettoergebnis (21 - 22) / (1) Geldfluss operative Gebarung (31 – 32)				-14.900,00	-18.700,00	-15.781,92	-14.900,00	-18.700,00	-15.781,92
SA01	Saldo (01) Haushaltsrücklagen (230 - 240)				0,00	0,00	0,00	0,00	0,00	0,00
SA00	Saldo (00) Nettoergebnis nach Haushaltsrücklagen (Saldo 0 + Saldo 01)				-14.900,00	-18.700,00	-15.781,92			
<b>Investive Gebarung</b>										
SU 33	Summe Einzahlungen investive Gebarung							0,00	0,00	0,00
SU 34	Summe Auszahlungen investive Gebarung							0,00	0,00	0,00
SA2	Saldo (2) Geldfluss aus der Investiven Gebarung (33 – 34)							0,00	0,00	0,00
SA3	Saldo (3) Nettofinanzierungssaldo (Saldo 1 + Saldo 2)							-14.900,00	-18.700,00	-15.781,92
<b>Finanzierungstätigkeit</b>										
SU 35	Summe Einzahlungen aus der Finanzierungstätigkeit							0,00	0,00	0,00
SU 36	Summe Auszahlungen aus der Finanzierungstätigkeit							0,00	0,00	0,00
SA4	Saldo (4) Geldfluss aus der Finanzierungstätigkeit (35 – 36)							0,00	0,00	0,00
SA5	Saldo (5) Geldfluss aus der voranschlagswirksamen Gebarung (Saldo 3 + Saldo 4)							-14.900,00	-18.700,00	-15.781,92
<b>36 Heimatpflege</b>										
<b>362 Denkmalpflege</b>										
<b>362000 Denkmalpflege</b>										
<b>Operative Gebarung</b>										
SU 21 / 31	Summe Erträge / Einzahlungen operative Gebarung				0,00	0,00	0,00	0,00	0,00	0,00
1/362000-680000	Planmäßige Abschreibung	2226			500,00	500,00	504,58			
SU 22 / 32	Summe Aufwendungen / Auszahlungen operative Gebarung				500,00	500,00	504,58	0,00	0,00	0,00
SA 0 / SA 1	(0) Nettoergebnis (21 - 22) / (1) Geldfluss operative Gebarung (31 – 32)				-500,00	-500,00	-504,58	0,00	0,00	0,00
SA01	Saldo (01) Haushaltsrücklagen (230 - 240)				0,00	0,00	0,00	0,00	0,00	0,00
SA00	Saldo (00) Nettoergebnis nach Haushaltsrücklagen (Saldo 0 + Saldo 01)				-500,00	-500,00	-504,58			

		MVAG	VC QU	Ergebnisvoranschlag			Finanzierungsvoranschlag		
		EH	FH	VA 2026	VA 2025	RA 2024	VA 2026	VA 2025	RA 2024
<b>Investive Gebarung</b>									
<b>SU 33</b>	<b>Summe Einzahlungen investive Gebarung</b>						<b>0,00</b>	<b>0,00</b>	<b>0,00</b>
1/362000-015000	Kulturgüter unbeweglich		3416 2						12.614,40
<b>SU 34</b>	<b>Summe Auszahlungen investive Gebarung</b>						<b>0,00</b>	<b>0,00</b>	<b>12.614,40</b>
<b>SA2</b>	<b>Saldo (2) Geldfluss aus der Investiven Gebarung (33 – 34)</b>						<b>0,00</b>	<b>0,00</b>	<b>-12.614,40</b>
<b>SA3</b>	<b>Saldo (3) Nettofinanzierungssaldo (Saldo 1 + Saldo 2)</b>						<b>0,00</b>	<b>0,00</b>	<b>-12.614,40</b>
<b>Finanzierungstätigkeit</b>									
<b>SU 35</b>	<b>Summe Einzahlungen aus der Finanzierungstätigkeit</b>						<b>0,00</b>	<b>0,00</b>	<b>0,00</b>
<b>SU 36</b>	<b>Summe Auszahlungen aus der Finanzierungstätigkeit</b>						<b>0,00</b>	<b>0,00</b>	<b>0,00</b>
<b>SA4</b>	<b>Saldo (4) Geldfluss aus der Finanzierungstätigkeit (35 – 36)</b>						<b>0,00</b>	<b>0,00</b>	<b>0,00</b>
<b>SA5</b>	<b>Saldo (5) Geldfluss aus der voranschlagswirksamen Gebarung (Saldo 3 + Saldo 4)</b>						<b>0,00</b>	<b>0,00</b>	<b>-12.614,40</b>
<b>363</b>	<b>Altstadterhaltung und Ortsbildpflege</b>								
<b>363000</b>	<b>Altstadtsanierung und Ortsbildpflege</b>								
<b>Operative Gebarung</b>									
<b>SU 21 / 31</b>	<b>Summe Erträge / Einzahlungen operative Gebarung</b>			<b>0,00</b>	<b>0,00</b>	<b>0,00</b>	<b>0,00</b>	<b>0,00</b>	<b>0,00</b>
1/363000-400000	Geringwertige Wirtschaftsgüter (GWG)	2221	3221 23	400,00	900,00		400,00	900,00	
1/363000-680000	Planmäßige Abschreibung	2226		2.200,00		1.102,96			
1/363000-728000	Ortsbildpflege - Dorferneuerung	2225	3225 24	22.000,00	17.500,00	15.875,43	22.000,00	17.500,00	15.875,43
<b>SU 22 / 32</b>	<b>Summe Aufwendungen / Auszahlungen operative Gebarung</b>			<b>24.600,00</b>	<b>18.400,00</b>	<b>16.978,39</b>	<b>22.400,00</b>	<b>18.400,00</b>	<b>15.875,43</b>
<b>SA 0 / SA 1</b>	<b>(0) Nettoergebnis (21 - 22) / (1) Geldfluss operative Gebarung (31 – 32)</b>			<b>-24.600,00</b>	<b>-18.400,00</b>	<b>-16.978,39</b>	<b>-22.400,00</b>	<b>-18.400,00</b>	<b>-15.875,43</b>
<b>SA01</b>	<b>Saldo (01) Haushaltsrücklagen (230 - 240)</b>			<b>0,00</b>	<b>0,00</b>	<b>0,00</b>	<b>0,00</b>	<b>0,00</b>	<b>0,00</b>
<b>SA00</b>	<b>Saldo (00) Nettoergebnis nach Haushaltsrücklagen (Saldo 0 + Saldo 01)</b>			<b>-24.600,00</b>	<b>-18.400,00</b>	<b>-16.978,39</b>			
<b>Investive Gebarung</b>									
<b>SU 33</b>	<b>Summe Einzahlungen investive Gebarung</b>						<b>0,00</b>	<b>0,00</b>	<b>0,00</b>
1/363000-042000	Amts-, Betriebs- und Geschäftsausstattung		3415 2						22.059,17
<b>SU 34</b>	<b>Summe Auszahlungen investive Gebarung</b>						<b>0,00</b>	<b>0,00</b>	<b>22.059,17</b>
<b>SA2</b>	<b>Saldo (2) Geldfluss aus der Investiven Gebarung (33 – 34)</b>						<b>0,00</b>	<b>0,00</b>	<b>-22.059,17</b>
<b>SA3</b>	<b>Saldo (3) Nettofinanzierungssaldo (Saldo 1 + Saldo 2)</b>						<b>-22.400,00</b>	<b>-18.400,00</b>	<b>-37.934,60</b>
<b>Finanzierungstätigkeit</b>									
<b>SU 35</b>	<b>Summe Einzahlungen aus der Finanzierungstätigkeit</b>						<b>0,00</b>	<b>0,00</b>	<b>0,00</b>
<b>SU 36</b>	<b>Summe Auszahlungen aus der Finanzierungstätigkeit</b>						<b>0,00</b>	<b>0,00</b>	<b>0,00</b>
<b>SA4</b>	<b>Saldo (4) Geldfluss aus der Finanzierungstätigkeit (35 – 36)</b>						<b>0,00</b>	<b>0,00</b>	<b>0,00</b>
<b>SA5</b>	<b>Saldo (5) Geldfluss aus der voranschlagswirksamen Gebarung (Saldo 3 + Saldo 4)</b>						<b>-22.400,00</b>	<b>-18.400,00</b>	<b>-37.934,60</b>

		MVAG VC QU			Ergebnisvoranschlag			Finanzierungsvoranschlag		
		EH	FH		VA 2026	VA 2025	RA 2024	VA 2026	VA 2025	RA 2024
<b>369</b>	<b>Sonstige Einrichtungen und Maßnahmen</b>									
<b>369000</b>	<b>Sonstige Einrichtungen und Maßnahmen</b>									
<b>Operative Gebarung</b>										
<b>SU 21 / 31</b>	<b>Summe Erträge / Einzahlungen operative Gebarung</b>				<b>0,00</b>	<b>0,00</b>	<b>0,00</b>	<b>0,00</b>	<b>0,00</b>	<b>0,00</b>
1/369000-729000	Brauchtumpflege Subvention Dorferneuerung	2225	3225	24	700,00	1.200,00	1.599,76	700,00	1.200,00	1.599,76
<b>SU 22 / 32</b>	<b>Summe Aufwendungen / Auszahlungen operative Gebarung</b>				<b>700,00</b>	<b>1.200,00</b>	<b>1.599,76</b>	<b>700,00</b>	<b>1.200,00</b>	<b>1.599,76</b>
<b>SA 0 / SA 1</b>	<b>(0) Nettoergebnis (21 - 22) / (1) Geldfluss operative Gebarung (31 – 32)</b>				<b>-700,00</b>	<b>-1.200,00</b>	<b>-1.599,76</b>	<b>-700,00</b>	<b>-1.200,00</b>	<b>-1.599,76</b>
<b>SA01</b>	<b>Saldo (01) Haushaltsrücklagen (230 - 240)</b>				<b>0,00</b>	<b>0,00</b>	<b>0,00</b>	<b>0,00</b>	<b>0,00</b>	<b>0,00</b>
<b>SA00</b>	<b>Saldo (00) Nettoergebnis nach Haushaltsrücklagen (Saldo 0 + Saldo 01)</b>				<b>-700,00</b>	<b>-1.200,00</b>	<b>-1.599,76</b>			
<b>Investive Gebarung</b>										
<b>SU 33</b>	<b>Summe Einzahlungen investive Gebarung</b>							<b>0,00</b>	<b>0,00</b>	<b>0,00</b>
<b>SU 34</b>	<b>Summe Auszahlungen investive Gebarung</b>							<b>0,00</b>	<b>0,00</b>	<b>0,00</b>
<b>SA2</b>	<b>Saldo (2) Geldfluss aus der Investiven Gebarung (33 – 34)</b>							<b>0,00</b>	<b>0,00</b>	<b>0,00</b>
<b>SA3</b>	<b>Saldo (3) Nettofinanzierungssaldo (Saldo 1 + Saldo 2)</b>							<b>-700,00</b>	<b>-1.200,00</b>	<b>-1.599,76</b>
<b>Finanzierungstätigkeit</b>										
<b>SU 35</b>	<b>Summe Einzahlungen aus der Finanzierungstätigkeit</b>							<b>0,00</b>	<b>0,00</b>	<b>0,00</b>
<b>SU 36</b>	<b>Summe Auszahlungen aus der Finanzierungstätigkeit</b>							<b>0,00</b>	<b>0,00</b>	<b>0,00</b>
<b>SA4</b>	<b>Saldo (4) Geldfluss aus der Finanzierungstätigkeit (35 – 36)</b>							<b>0,00</b>	<b>0,00</b>	<b>0,00</b>
<b>SA5</b>	<b>Saldo (5) Geldfluss aus der voranschlagswirksamen Gebarung (Saldo 3 + Saldo 4)</b>							<b>-700,00</b>	<b>-1.200,00</b>	<b>-1.599,76</b>
<b>39</b>	<b>Kultus</b>									
<b>390</b>	<b>Kirchliche Angelegenheiten</b>									
<b>390000</b>	<b>Kirchliche Angelegenheiten</b>									
<b>Operative Gebarung</b>										
<b>SU 21 / 31</b>	<b>Summe Erträge / Einzahlungen operative Gebarung</b>				<b>0,00</b>	<b>0,00</b>	<b>0,00</b>	<b>0,00</b>	<b>0,00</b>	<b>0,00</b>
1/390000-614000	Instandhaltung von Gebäuden und Bauten	2224	3224		200,00	700,00		200,00	700,00	
1/390000-729000	Aufwendungen für Kirchen und Kapellen	2225	3225	24	200,00	700,00		200,00	700,00	
<b>SU 22 / 32</b>	<b>Summe Aufwendungen / Auszahlungen operative Gebarung</b>				<b>400,00</b>	<b>1.400,00</b>	<b>0,00</b>	<b>400,00</b>	<b>1.400,00</b>	<b>0,00</b>
<b>SA 0 / SA 1</b>	<b>(0) Nettoergebnis (21 - 22) / (1) Geldfluss operative Gebarung (31 – 32)</b>				<b>-400,00</b>	<b>-1.400,00</b>	<b>0,00</b>	<b>-400,00</b>	<b>-1.400,00</b>	<b>0,00</b>
<b>SA01</b>	<b>Saldo (01) Haushaltsrücklagen (230 - 240)</b>				<b>0,00</b>	<b>0,00</b>	<b>0,00</b>	<b>0,00</b>	<b>0,00</b>	<b>0,00</b>
<b>SA00</b>	<b>Saldo (00) Nettoergebnis nach Haushaltsrücklagen (Saldo 0 + Saldo 01)</b>				<b>-400,00</b>	<b>-1.400,00</b>	<b>0,00</b>			
<b>Investive Gebarung</b>										
<b>SU 33</b>	<b>Summe Einzahlungen investive Gebarung</b>							<b>0,00</b>	<b>0,00</b>	<b>0,00</b>
<b>SU 34</b>	<b>Summe Auszahlungen investive Gebarung</b>							<b>0,00</b>	<b>0,00</b>	<b>0,00</b>
<b>SA2</b>	<b>Saldo (2) Geldfluss aus der Investiven Gebarung (33 – 34)</b>							<b>0,00</b>	<b>0,00</b>	<b>0,00</b>

		MVAG VC QU		Ergebnisvoranschlag			Finanzierungsvoranschlag		
		EH	FH	VA 2026	VA 2025	RA 2024	VA 2026	VA 2025	RA 2024
SA3	Saldo (3) Nettofinanzierungssaldo (Saldo 1 + Saldo 2)						-400,00	-1.400,00	0,00
<b>Finanzierungstätigkeit</b>									
SU 35	Summe Einzahlungen aus der Finanzierungstätigkeit						0,00	0,00	0,00
SU 36	Summe Auszahlungen aus der Finanzierungstätigkeit						0,00	0,00	0,00
SA4	Saldo (4) Geldfluss aus der Finanzierungstätigkeit (35 – 36)						0,00	0,00	0,00
SA5	Saldo (5) Geldfluss aus der voranschlagswirksamen Gebarung (Saldo 3 + Saldo 4)						-400,00	-1.400,00	0,00

					Ergebnisvoranschlag			Finanzierungsvoranschlag		
					VA 2026	VA 2025	RA 2024	VA 2026	VA 2025	RA 2024
4 Soziale Wohlfahrt und Wohnbauförderung										
41	Allgemeine öffentliche Wohlfahrt									
419	Sonstige Einrichtungen und Maßnahmen									
419000	Sonstige Einrichtungen und Maßnahmen									
Operative Gebarung										
SU 21 / 31	Summe Erträge / Einzahlungen operative Gebarung				0,00	0,00	0,00	0,00	0,00	0,00
1/419000-751000	Wohnsitzgemeindenbeitrag SHG	2231	3231	26	49.500,00	29.500,00	37.382,35	49.500,00	29.500,00	37.382,35
1/419000-751100	Sozialhilfeumlage	2231	3231	26	447.000,00	406.000,00	345.641,63	447.000,00	406.000,00	345.641,63
1/419000-757000	Zuschüsse an Vereine Pensinisten, Pfarre, VH, Hilfswerk	2234	3234	27		3.000,00	3.740,00		3.000,00	3.740,00
1/419000-757100	Zuschüsse an Pfarrkindergarten	2234	3234	27	20.000,00	20.000,00	20.000,00	20.000,00	20.000,00	20.000,00
SU 22 / 32	Summe Aufwendungen / Auszahlungen operative Gebarung				516.500,00	458.500,00	406.763,98	516.500,00	458.500,00	406.763,98
SA 0 / SA 1	(0) Nettoergebnis (21 - 22) / (1) Geldfluss operative Gebarung (31 – 32)				-516.500,00	-458.500,00	-406.763,98	-516.500,00	-458.500,00	-406.763,98
SA01	Saldo (01) Haushaltsrücklagen (230 - 240)				0,00	0,00	0,00	0,00	0,00	0,00
SA00	Saldo (00) Nettoergebnis nach Haushaltsrücklagen (Saldo 0 + Saldo 01)				-516.500,00	-458.500,00	-406.763,98			
Investive Gebarung										
SU 33	Summe Einzahlungen investive Gebarung							0,00	0,00	0,00
SU 34	Summe Auszahlungen investive Gebarung							0,00	0,00	0,00
SA2	Saldo (2) Geldfluss aus der Investiven Gebarung (33 – 34)							0,00	0,00	0,00
SA3	Saldo (3) Nettofinanzierungssaldo (Saldo 1 + Saldo 2)							-516.500,00	-458.500,00	-406.763,98
Finanzierungstätigkeit										
SU 35	Summe Einzahlungen aus der Finanzierungstätigkeit							0,00	0,00	0,00
SU 36	Summe Auszahlungen aus der Finanzierungstätigkeit							0,00	0,00	0,00
SA4	Saldo (4) Geldfluss aus der Finanzierungstätigkeit (35 – 36)							0,00	0,00	0,00
SA5	Saldo (5) Geldfluss aus der voranschlagswirksamen Gebarung (Saldo 3 + Saldo 4)							-516.500,00	-458.500,00	-406.763,98
42	Freie Wohlfahrt									
423	Essen auf Rädern									
423000	Soziale Wohlfahrt und Wohnbauförderung									
Operative Gebarung										
2/423000+813000	Erträge aus der Auflösung von Investitionszuschüssen (Kapitaltransfers)	2127			700,00	700,00	684,22			
2/423000+829000	Einnahmen Essen auf Rädern	2116	3116	18	43.200,00	32.500,00	40.975,42	43.200,00	32.500,00	37.628,17
2/423000+861000	Landesförderung Essen auf Rädern	2121	3121	15	5.200,00	4.400,00	4.466,34	5.200,00	4.400,00	4.466,34
SU 21 / 31	Summe Erträge / Einzahlungen operative Gebarung				49.100,00	37.600,00	46.125,98	48.400,00	36.900,00	42.094,51
1/423000-617000	Instandhaltung von Fahrzeugen (Service)	2224	3224	24	400,00	300,00	28,40	400,00	300,00	28,40

		MVAG VC QU			Ergebnisvoranschlag			Finanzierungsvoranschlag		
		EH	FH		VA 2026	VA 2025	RA 2024	VA 2026	VA 2025	RA 2024
1/423000-670000	Versicherungen	2222	3222	24	600,00	300,00	365,22	600,00	300,00	365,22
1/423000-680000	Planmäßige Abschreibung	2226			3.800,00	3.800,00	3.782,90			
1/423000-728000	Essen auf Räder Gesamtausgaben	2225	3225	24	38.700,00	38.000,00	38.292,00	38.700,00	38.000,00	37.061,00
<b>SU 22 / 32</b>	<b>Summe Aufwendungen / Auszahlungen operative Gebarung</b>				<b>43.500,00</b>	<b>42.400,00</b>	<b>42.468,52</b>	<b>39.700,00</b>	<b>38.600,00</b>	<b>37.454,62</b>
<b>SA 0 / SA 1</b>	<b>(0) Nettoergebnis (21 - 22) / (1) Geldfluss operative Gebarung (31 - 32)</b>				<b>5.600,00</b>	<b>-4.800,00</b>	<b>3.657,46</b>	<b>8.700,00</b>	<b>-1.700,00</b>	<b>4.639,89</b>
<b>SA01</b>	<b>Saldo (01) Haushaltsrücklagen (230 - 240)</b>				<b>0,00</b>	<b>0,00</b>	<b>0,00</b>	<b>0,00</b>	<b>0,00</b>	<b>0,00</b>
<b>SA00</b>	<b>Saldo (00) Nettoergebnis nach Haushaltsrücklagen (Saldo 0 + Saldo 01)</b>				<b>5.600,00</b>	<b>-4.800,00</b>	<b>3.657,46</b>			
<b>Investive Gebarung</b>										
<b>SU 33</b>	<b>Summe Einzahlungen investive Gebarung</b>							<b>0,00</b>	<b>0,00</b>	<b>0,00</b>
<b>SU 34</b>	<b>Summe Auszahlungen investive Gebarung</b>							<b>0,00</b>	<b>0,00</b>	<b>0,00</b>
<b>SA2</b>	<b>Saldo (2) Geldfluss aus der Investiven Gebarung (33 - 34)</b>							<b>0,00</b>	<b>0,00</b>	<b>0,00</b>
<b>SA3</b>	<b>Saldo (3) Nettofinanzierungssaldo (Saldo 1 + Saldo 2)</b>							<b>8.700,00</b>	<b>-1.700,00</b>	<b>4.639,89</b>
<b>Finanzierungstätigkeit</b>										
<b>SU 35</b>	<b>Summe Einzahlungen aus der Finanzierungstätigkeit</b>							<b>0,00</b>	<b>0,00</b>	<b>0,00</b>
<b>SU 36</b>	<b>Summe Auszahlungen aus der Finanzierungstätigkeit</b>							<b>0,00</b>	<b>0,00</b>	<b>0,00</b>
<b>SA4</b>	<b>Saldo (4) Geldfluss aus der Finanzierungstätigkeit (35 - 36)</b>							<b>0,00</b>	<b>0,00</b>	<b>0,00</b>
<b>SA5</b>	<b>Saldo (5) Geldfluss aus der voranschlagswirksamen Gebarung (Saldo 3 + Saldo 4)</b>							<b>8.700,00</b>	<b>-1.700,00</b>	<b>4.639,89</b>
<b>423100</b>	<b>Essen auf Rädern</b>									
<b>Operative Gebarung</b>										
<b>SU 21 / 31</b>	<b>Summe Erträge / Einzahlungen operative Gebarung</b>				<b>0,00</b>	<b>0,00</b>	<b>0,00</b>	<b>0,00</b>	<b>0,00</b>	<b>0,00</b>
1/423100-523000	Geldbezüge der nicht ganzjährig beschäftigten Arbeiter	2211	3211	20	11.800,00	8.000,00	8.426,32	11.800,00	8.000,00	8.426,32
1/423100-580000	Dienstgeberbeiträge zum Ausgleichsfonds für Familienbeihilfen	2212	3212	20	100,00	100,00	46,74	100,00	100,00	46,74
1/423100-582000	Sonstige Dienstgeberbeiträge zur sozialen Sicherheit	2212	3212	20	200,00	2.800,00	1.777,51	200,00	2.800,00	1.777,51
1/423100-588000	Kommunalsteuer	2212	3212	20	400,00	300,00	335,22	400,00	300,00	335,22
1/423100-729000	Sonstige Aufwendungen	2225	3225	24	100,00	300,00		100,00	300,00	
<b>SU 22 / 32</b>	<b>Summe Aufwendungen / Auszahlungen operative Gebarung</b>				<b>12.600,00</b>	<b>11.500,00</b>	<b>10.585,79</b>	<b>12.600,00</b>	<b>11.500,00</b>	<b>10.585,79</b>
<b>SA 0 / SA 1</b>	<b>(0) Nettoergebnis (21 - 22) / (1) Geldfluss operative Gebarung (31 - 32)</b>				<b>-12.600,00</b>	<b>-11.500,00</b>	<b>-10.585,79</b>	<b>-12.600,00</b>	<b>-11.500,00</b>	<b>-10.585,79</b>
<b>SA01</b>	<b>Saldo (01) Haushaltsrücklagen (230 - 240)</b>				<b>0,00</b>	<b>0,00</b>	<b>0,00</b>	<b>0,00</b>	<b>0,00</b>	<b>0,00</b>
<b>SA00</b>	<b>Saldo (00) Nettoergebnis nach Haushaltsrücklagen (Saldo 0 + Saldo 01)</b>				<b>-12.600,00</b>	<b>-11.500,00</b>	<b>-10.585,79</b>			
<b>Investive Gebarung</b>										
<b>SU 33</b>	<b>Summe Einzahlungen investive Gebarung</b>							<b>0,00</b>	<b>0,00</b>	<b>0,00</b>
<b>SU 34</b>	<b>Summe Auszahlungen investive Gebarung</b>							<b>0,00</b>	<b>0,00</b>	<b>0,00</b>
<b>SA2</b>	<b>Saldo (2) Geldfluss aus der Investiven Gebarung (33 - 34)</b>							<b>0,00</b>	<b>0,00</b>	<b>0,00</b>
<b>SA3</b>	<b>Saldo (3) Nettofinanzierungssaldo (Saldo 1 + Saldo 2)</b>							<b>-12.600,00</b>	<b>-11.500,00</b>	<b>-10.585,79</b>

		MVAG VC QU			Ergebnisvoranschlag			Finanzierungsvoranschlag		
		EH	FH		VA 2026	VA 2025	RA 2024	VA 2026	VA 2025	RA 2024
<b>Finanzierungstätigkeit</b>										
<b>SU 35</b>	<b>Summe Einzahlungen aus der Finanzierungstätigkeit</b>							<b>0,00</b>	<b>0,00</b>	<b>0,00</b>
<b>SU 36</b>	<b>Summe Auszahlungen aus der Finanzierungstätigkeit</b>							<b>0,00</b>	<b>0,00</b>	<b>0,00</b>
<b>SA4</b>	<b>Saldo (4) Geldfluss aus der Finanzierungstätigkeit (35 – 36)</b>							<b>0,00</b>	<b>0,00</b>	<b>0,00</b>
<b>SA5</b>	<b>Saldo (5) Geldfluss aus der voranschlagswirksamen Gebarung (Saldo 3 + Saldo 4)</b>							<b>-12.600,00</b>	<b>-11.500,00</b>	<b>-10.585,79</b>
<b>424 Heimhilfe</b>										
<b>424000 Betreubares Wohnen</b>										
<b>Operative Gebarung</b>										
2/424000+816000	Ersätze für Betreuungsentgelt	2114	3114	13	9.500,00	9.400,00	9.293,13	9.500,00	9.400,00	9.293,13
<b>SU 21 / 31</b>	<b>Summe Erträge / Einzahlungen operative Gebarung</b>				<b>9.500,00</b>	<b>9.400,00</b>	<b>9.293,13</b>	<b>9.500,00</b>	<b>9.400,00</b>	<b>9.293,13</b>
1/424000-454000	Reinigungsmittel	2221	3221	23	100,00	200,00	104,16	100,00	200,00	104,16
1/424000-456000	sonstige Büromittel	2221	3221	23	400,00	500,00	438,09	400,00	500,00	438,09
1/424000-511000	Geldbezüge der Vertragsbediensteten in handwerklicher Verwendung	2211	3211	20	28.900,00	28.300,00	27.647,20	28.900,00	28.300,00	27.647,20
1/424000-523000	Geldbezüge der nicht ganzjährig beschäftigten Arbeiter	2211	3211	20	800,00	1.300,00	1.203,76	800,00	1.300,00	1.203,76
1/424000-580000	DGB zum KBAF f. Angestellte	2212	3212	20	900,00	1.100,00	1.022,91	900,00	1.100,00	1.022,91
1/424000-582000	DGB Sozialversicherung Angestellte	2212	3212	20	5.700,00	5.600,00	5.946,89	5.700,00	5.600,00	5.946,89
1/424000-631000	Telekommunikationsdienste	2222	3222	24	1.300,00	1.300,00	1.429,04	1.300,00	1.300,00	1.429,04
<b>SU 22 / 32</b>	<b>Summe Aufwendungen / Auszahlungen operative Gebarung</b>				<b>38.100,00</b>	<b>38.300,00</b>	<b>37.792,05</b>	<b>38.100,00</b>	<b>38.300,00</b>	<b>37.792,05</b>
<b>SA 0 / SA 1</b>	<b>(0) Nettoergebnis (21 - 22) / (1) Geldfluss operative Gebarung (31 – 32)</b>				<b>-28.600,00</b>	<b>-28.900,00</b>	<b>-28.498,92</b>	<b>-28.600,00</b>	<b>-28.900,00</b>	<b>-28.498,92</b>
<b>SA01</b>	<b>Saldo (01) Haushaltsrücklagen (230 - 240)</b>				<b>0,00</b>	<b>0,00</b>	<b>0,00</b>	<b>0,00</b>	<b>0,00</b>	<b>0,00</b>
<b>SA00</b>	<b>Saldo (00) Nettoergebnis nach Haushaltsrücklagen (Saldo 0 + Saldo 01)</b>				<b>-28.600,00</b>	<b>-28.900,00</b>	<b>-28.498,92</b>			
<b>Investive Gebarung</b>										
<b>SU 33</b>	<b>Summe Einzahlungen investive Gebarung</b>							<b>0,00</b>	<b>0,00</b>	<b>0,00</b>
1/424000-042000	Betriebsausstattung		3415	2 41				400,00	900,00	
<b>SU 34</b>	<b>Summe Auszahlungen investive Gebarung</b>							<b>400,00</b>	<b>900,00</b>	<b>0,00</b>
<b>SA2</b>	<b>Saldo (2) Geldfluss aus der Investiven Gebarung (33 – 34)</b>							<b>-400,00</b>	<b>-900,00</b>	<b>0,00</b>
<b>SA3</b>	<b>Saldo (3) Nettofinanzierungssaldo (Saldo 1 + Saldo 2)</b>							<b>-29.000,00</b>	<b>-29.800,00</b>	<b>-28.498,92</b>
<b>Finanzierungstätigkeit</b>										
<b>SU 35</b>	<b>Summe Einzahlungen aus der Finanzierungstätigkeit</b>							<b>0,00</b>	<b>0,00</b>	<b>0,00</b>
<b>SU 36</b>	<b>Summe Auszahlungen aus der Finanzierungstätigkeit</b>							<b>0,00</b>	<b>0,00</b>	<b>0,00</b>
<b>SA4</b>	<b>Saldo (4) Geldfluss aus der Finanzierungstätigkeit (35 – 36)</b>							<b>0,00</b>	<b>0,00</b>	<b>0,00</b>
<b>SA5</b>	<b>Saldo (5) Geldfluss aus der voranschlagswirksamen Gebarung (Saldo 3 + Saldo 4)</b>							<b>-29.000,00</b>	<b>-29.800,00</b>	<b>-28.498,92</b>

		MVAG VC QU			Ergebnisvoranschlag			Finanzierungsvoranschlag		
		EH	FH		VA 2026	VA 2025	RA 2024	VA 2026	VA 2025	RA 2024
<b>429</b>	<b>Sonstige Einrichtungen und Maßnahmen</b>									
<b>429000</b>	<b>Sonstige Einrichtungen und Maßnahmen</b>									
<b>Operative Gebarung</b>										
<b>SU 21 / 31</b>	<b>Summe Erträge / Einzahlungen operative Gebarung</b>				<b>0,00</b>	<b>0,00</b>	<b>0,00</b>	<b>0,00</b>	<b>0,00</b>	<b>0,00</b>
1/429000-768000	Sonstige Transfers an private Haushalte	2234	3234	27	28.500,00	26.800,00	21.267,73	28.500,00	26.800,00	20.737,64
<b>SU 22 / 32</b>	<b>Summe Aufwendungen / Auszahlungen operative Gebarung</b>				<b>28.500,00</b>	<b>26.800,00</b>	<b>21.267,73</b>	<b>28.500,00</b>	<b>26.800,00</b>	<b>20.737,64</b>
<b>SA 0 / SA 1</b>	<b>(0) Nettoergebnis (21 - 22) / (1) Geldfluss operative Gebarung (31 – 32)</b>				<b>-28.500,00</b>	<b>-26.800,00</b>	<b>-21.267,73</b>	<b>-28.500,00</b>	<b>-26.800,00</b>	<b>-20.737,64</b>
<b>SA01</b>	<b>Saldo (01) Haushaltsrücklagen (230 - 240)</b>				<b>0,00</b>	<b>0,00</b>	<b>0,00</b>	<b>0,00</b>	<b>0,00</b>	<b>0,00</b>
<b>SA00</b>	<b>Saldo (00) Nettoergebnis nach Haushaltsrücklagen (Saldo 0 + Saldo 01)</b>				<b>-28.500,00</b>	<b>-26.800,00</b>	<b>-21.267,73</b>			
<b>Investive Gebarung</b>										
2/429000+300000	Kapitaltransfers von Bund, Bundesfonds und Bundeskammern		3331						39.400,00	
<b>SU 33</b>	<b>Summe Einzahlungen investive Gebarung</b>							<b>0,00</b>	<b>39.400,00</b>	<b>0,00</b>
<b>SU 34</b>	<b>Summe Auszahlungen investive Gebarung</b>							<b>0,00</b>	<b>0,00</b>	<b>0,00</b>
<b>SA2</b>	<b>Saldo (2) Geldfluss aus der Investiven Gebarung (33 – 34)</b>							<b>0,00</b>	<b>39.400,00</b>	<b>0,00</b>
<b>SA3</b>	<b>Saldo (3) Nettofinanzierungssaldo (Saldo 1 + Saldo 2)</b>							<b>-28.500,00</b>	<b>12.600,00</b>	<b>-20.737,64</b>
<b>Finanzierungstätigkeit</b>										
<b>SU 35</b>	<b>Summe Einzahlungen aus der Finanzierungstätigkeit</b>							<b>0,00</b>	<b>0,00</b>	<b>0,00</b>
<b>SU 36</b>	<b>Summe Auszahlungen aus der Finanzierungstätigkeit</b>							<b>0,00</b>	<b>0,00</b>	<b>0,00</b>
<b>SA4</b>	<b>Saldo (4) Geldfluss aus der Finanzierungstätigkeit (35 – 36)</b>							<b>0,00</b>	<b>0,00</b>	<b>0,00</b>
<b>SA5</b>	<b>Saldo (5) Geldfluss aus der voranschlagswirksamen Gebarung (Saldo 3 + Saldo 4)</b>							<b>-28.500,00</b>	<b>12.600,00</b>	<b>-20.737,64</b>
<b>43</b>	<b>Jugendwohlfahrt</b>									
<b>431</b>	<b>Kindereinrichtungen</b>									
<b>431000</b>	<b>Jugendwohlfahrt</b>									
<b>Operative Gebarung</b>										
<b>SU 21 / 31</b>	<b>Summe Erträge / Einzahlungen operative Gebarung</b>				<b>0,00</b>	<b>0,00</b>	<b>0,00</b>	<b>0,00</b>	<b>0,00</b>	<b>0,00</b>
1/431000-729000	Sonstige Ausgaben	2225	3225	24	300,00	800,00		300,00	800,00	
<b>SU 22 / 32</b>	<b>Summe Aufwendungen / Auszahlungen operative Gebarung</b>				<b>300,00</b>	<b>800,00</b>	<b>0,00</b>	<b>300,00</b>	<b>800,00</b>	<b>0,00</b>
<b>SA 0 / SA 1</b>	<b>(0) Nettoergebnis (21 - 22) / (1) Geldfluss operative Gebarung (31 – 32)</b>				<b>-300,00</b>	<b>-800,00</b>	<b>0,00</b>	<b>-300,00</b>	<b>-800,00</b>	<b>0,00</b>
<b>SA01</b>	<b>Saldo (01) Haushaltsrücklagen (230 - 240)</b>				<b>0,00</b>	<b>0,00</b>	<b>0,00</b>	<b>0,00</b>	<b>0,00</b>	<b>0,00</b>
<b>SA00</b>	<b>Saldo (00) Nettoergebnis nach Haushaltsrücklagen (Saldo 0 + Saldo 01)</b>				<b>-300,00</b>	<b>-800,00</b>	<b>0,00</b>			
<b>Investive Gebarung</b>										
<b>SU 33</b>	<b>Summe Einzahlungen investive Gebarung</b>							<b>0,00</b>	<b>0,00</b>	<b>0,00</b>
<b>SU 34</b>	<b>Summe Auszahlungen investive Gebarung</b>							<b>0,00</b>	<b>0,00</b>	<b>0,00</b>
<b>SA2</b>	<b>Saldo (2) Geldfluss aus der Investiven Gebarung (33 – 34)</b>							<b>0,00</b>	<b>0,00</b>	<b>0,00</b>
<b>SA3</b>	<b>Saldo (3) Nettofinanzierungssaldo (Saldo 1 + Saldo 2)</b>							<b>-300,00</b>	<b>-800,00</b>	<b>0,00</b>



MVAG					Ergebnisvoranschlag			Finanzierungsvoranschlag		
EH					VA 2026	VA 2025	RA 2024	VA 2026	VA 2025	RA 2024
Finanzierungstätigkeit										
SU 35	Summe Einzahlungen aus der Finanzierungstätigkeit							0,00	0,00	0,00
SU 36	Summe Auszahlungen aus der Finanzierungstätigkeit							0,00	0,00	0,00
SA4	Saldo (4) Geldfluss aus der Finanzierungstätigkeit (35 – 36)							0,00	0,00	0,00
SA5	Saldo (5) Geldfluss aus der voranschlagswirksamen Gebarung (Saldo 3 + Saldo 4)							-300,00	-800,00	0,00
439	Sonstige Einrichtungen und Maßnahmen									
439000	Sonstige Einrichtungen und Maßnahmen									
Operative Gebarung										
SU 21 / 31	Summe Erträge / Einzahlungen operative Gebarung				0,00	0,00	0,00	0,00	0,00	0,00
1/439000-751000	Kinder-und Jugendhilfeumlage	2231	3231	26	82.100,00	77.000,00	61.980,91	82.100,00	77.000,00	61.980,91
SU 22 / 32	Summe Aufwendungen / Auszahlungen operative Gebarung				82.100,00	77.000,00	61.980,91	82.100,00	77.000,00	61.980,91
SA 0 / SA 1	(0) Nettoergebnis (21 - 22) / (1) Geldfluss operative Gebarung (31 – 32)				-82.100,00	-77.000,00	-61.980,91	-82.100,00	-77.000,00	-61.980,91
SA01	Saldo (01) Haushaltsrücklagen (230 - 240)				0,00	0,00	0,00	0,00	0,00	0,00
SA00	Saldo (00) Nettoergebnis nach Haushaltsrücklagen (Saldo 0 + Saldo 01)				-82.100,00	-77.000,00	-61.980,91			
Investive Gebarung										
SU 33	Summe Einzahlungen investive Gebarung							0,00	0,00	0,00
SU 34	Summe Auszahlungen investive Gebarung							0,00	0,00	0,00
SA2	Saldo (2) Geldfluss aus der Investiven Gebarung (33 – 34)							0,00	0,00	0,00
SA3	Saldo (3) Nettofinanzierungssaldo (Saldo 1 + Saldo 2)							-82.100,00	-77.000,00	-61.980,91
Finanzierungstätigkeit										
SU 35	Summe Einzahlungen aus der Finanzierungstätigkeit							0,00	0,00	0,00
SU 36	Summe Auszahlungen aus der Finanzierungstätigkeit							0,00	0,00	0,00
SA4	Saldo (4) Geldfluss aus der Finanzierungstätigkeit (35 – 36)							0,00	0,00	0,00
SA5	Saldo (5) Geldfluss aus der voranschlagswirksamen Gebarung (Saldo 3 + Saldo 4)							-82.100,00	-77.000,00	-61.980,91
46	Familienpolitische Maßnahmen									
469	Sonstige Maßnahmen									
469000	Sonstige Maßnahmen									
Operative Gebarung										
SU 21 / 31	Summe Erträge / Einzahlungen operative Gebarung				0,00	0,00	0,00	0,00	0,00	0,00
1/469000-413000	Säuglingspakete	2221	3221	23	1.200,00	1.200,00	1.200,00	1.200,00	1.200,00	1.200,00
1/469000-754000	Kostenersatz Tagesmutterbetreuung	2231	3231	26	900,00	1.600,00	990,00	900,00	1.600,00	990,00
SU 22 / 32	Summe Aufwendungen / Auszahlungen operative Gebarung				2.100,00	2.800,00	2.190,00	2.100,00	2.800,00	2.190,00
SA 0 / SA 1	(0) Nettoergebnis (21 - 22) / (1) Geldfluss operative Gebarung (31 – 32)				-2.100,00	-2.800,00	-2.190,00	-2.100,00	-2.800,00	-2.190,00
SA01	Saldo (01) Haushaltsrücklagen (230 - 240)				0,00	0,00	0,00	0,00	0,00	0,00
SA00	Saldo (00) Nettoergebnis nach Haushaltsrücklagen (Saldo 0 + Saldo 01)				-2.100,00	-2.800,00	-2.190,00			

		MVAG	VC QU	Ergebnisvoranschlag			Finanzierungsvoranschlag		
		EH	FH	VA 2026	VA 2025	RA 2024	VA 2026	VA 2025	RA 2024
<b>Investive Gebarung</b>									
SU 33	Summe Einzahlungen investive Gebarung						0,00	0,00	0,00
SU 34	Summe Auszahlungen investive Gebarung						0,00	0,00	0,00
SA2	Saldo (2) Geldfluss aus der Investiven Gebarung (33 – 34)						0,00	0,00	0,00
SA3	Saldo (3) Nettofinanzierungssaldo (Saldo 1 + Saldo 2)						-2.100,00	-2.800,00	-2.190,00
<b>Finanzierungstätigkeit</b>									
SU 35	Summe Einzahlungen aus der Finanzierungstätigkeit						0,00	0,00	0,00
SU 36	Summe Auszahlungen aus der Finanzierungstätigkeit						0,00	0,00	0,00
SA4	Saldo (4) Geldfluss aus der Finanzierungstätigkeit (35 – 36)						0,00	0,00	0,00
SA5	Saldo (5) Geldfluss aus der voranschlagswirksamen Gebarung (Saldo 3 + Saldo 4)						-2.100,00	-2.800,00	-2.190,00
<b>48 Wohnbauförderung</b>									
<b>480 Allgemeine Wohnbauförderung</b>									
<b>480000 Allgemeine Wohnbauförderung</b>									
<b>Operative Gebarung</b>									
SU 21 / 31	Summe Erträge / Einzahlungen operative Gebarung			0,00	0,00	0,00	0,00	0,00	0,00
1/480000-768000	Beihilfen an Bauwerber, Baukosten Kanal, Aufschließung, EVN	2234	3234	27	5.800,00	7.000,00	5.100,00	5.800,00	7.000,00
SU 22 / 32	Summe Aufwendungen / Auszahlungen operative Gebarung				5.800,00	7.000,00	5.100,00	5.800,00	7.000,00
SA 0 / SA 1	(0) Nettoergebnis (21 - 22) / (1) Geldfluss operative Gebarung (31 – 32)				-5.800,00	-7.000,00	-5.100,00	-5.800,00	-7.000,00
SA01	Saldo (01) Haushaltsrücklagen (230 - 240)				0,00	0,00	0,00	0,00	0,00
SA00	Saldo (00) Nettoergebnis nach Haushaltsrücklagen (Saldo 0 + Saldo 01)				-5.800,00	-7.000,00	-5.100,00		
<b>Investive Gebarung</b>									
SU 33	Summe Einzahlungen investive Gebarung						0,00	0,00	0,00
SU 34	Summe Auszahlungen investive Gebarung						0,00	0,00	0,00
SA2	Saldo (2) Geldfluss aus der Investiven Gebarung (33 – 34)						0,00	0,00	0,00
SA3	Saldo (3) Nettofinanzierungssaldo (Saldo 1 + Saldo 2)						-5.800,00	-7.000,00	-5.100,00
<b>Finanzierungstätigkeit</b>									
SU 35	Summe Einzahlungen aus der Finanzierungstätigkeit						0,00	0,00	0,00
SU 36	Summe Auszahlungen aus der Finanzierungstätigkeit						0,00	0,00	0,00
SA4	Saldo (4) Geldfluss aus der Finanzierungstätigkeit (35 – 36)						0,00	0,00	0,00
SA5	Saldo (5) Geldfluss aus der voranschlagswirksamen Gebarung (Saldo 3 + Saldo 4)						-5.800,00	-7.000,00	-5.100,00
<b>489 Sonstige Maßnahmen</b>									
<b>489000 Sonstige Maßnahmen</b>									
<b>Operative Gebarung</b>									
SU 21 / 31	Summe Erträge / Einzahlungen operative Gebarung				0,00	0,00	0,00	0,00	0,00

		MVAG VC QU			Ergebnisvoranschlag			Finanzierungsvoranschlag		
		EH	FH		VA 2026	VA 2025	RA 2024	VA 2026	VA 2025	RA 2024
1/489000-768000	Zinsenzuschüsse an Bauwerber	2234	3234	27		300,00			300,00	
<b>SU 22 / 32</b>	<b>Summe Aufwendungen / Auszahlungen operative Gebarung</b>				<b>0,00</b>	<b>300,00</b>	<b>0,00</b>	<b>0,00</b>	<b>300,00</b>	<b>0,00</b>
<b>SA 0 / SA 1</b>	<b>(0) Nettoergebnis (21 - 22) / (1) Geldfluss operative Gebarung (31 – 32)</b>				<b>0,00</b>	<b>-300,00</b>	<b>0,00</b>	<b>0,00</b>	<b>-300,00</b>	<b>0,00</b>
<b>SA01</b>	<b>Saldo (01) Haushaltsrücklagen (230 - 240)</b>				<b>0,00</b>	<b>0,00</b>	<b>0,00</b>	<b>0,00</b>	<b>0,00</b>	<b>0,00</b>
<b>SA00</b>	<b>Saldo (00) Nettoergebnis nach Haushaltsrücklagen (Saldo 0 + Saldo 01)</b>				<b>0,00</b>	<b>-300,00</b>	<b>0,00</b>			
<b>Investive Gebarung</b>										
<b>SU 33</b>	<b>Summe Einzahlungen investive Gebarung</b>							<b>0,00</b>	<b>0,00</b>	<b>0,00</b>
<b>SU 34</b>	<b>Summe Auszahlungen investive Gebarung</b>							<b>0,00</b>	<b>0,00</b>	<b>0,00</b>
<b>SA2</b>	<b>Saldo (2) Geldfluss aus der Investiven Gebarung (33 – 34)</b>							<b>0,00</b>	<b>0,00</b>	<b>0,00</b>
<b>SA3</b>	<b>Saldo (3) Nettofinanzierungssaldo (Saldo 1 + Saldo 2)</b>							<b>0,00</b>	<b>-300,00</b>	<b>0,00</b>
<b>Finanzierungstätigkeit</b>										
<b>SU 35</b>	<b>Summe Einzahlungen aus der Finanzierungstätigkeit</b>							<b>0,00</b>	<b>0,00</b>	<b>0,00</b>
<b>SU 36</b>	<b>Summe Auszahlungen aus der Finanzierungstätigkeit</b>							<b>0,00</b>	<b>0,00</b>	<b>0,00</b>
<b>SA4</b>	<b>Saldo (4) Geldfluss aus der Finanzierungstätigkeit (35 – 36)</b>							<b>0,00</b>	<b>0,00</b>	<b>0,00</b>
<b>SA5</b>	<b>Saldo (5) Geldfluss aus der voranschlagswirksamen Gebarung (Saldo 3 + Saldo 4)</b>							<b>0,00</b>	<b>-300,00</b>	<b>0,00</b>

				Ergebnisvoranschlag			Finanzierungsvoranschlag			
				VA 2026	VA 2025	RA 2024	VA 2026	VA 2025	RA 2024	
5 Gesundheit										
51	Gesundheitsdienst									
510	Medizinische Bereichsversorgung									
510000	Medizinsiche Bereichsversorgung									
Operative Gebarung										
2/510000+811000	Miet- und Pachterträge Ordi	2115	3115		8.500,00	8.400,00	8.250,00	8.500,00	8.400,00	8.250,00
SU 21 / 31	Summe Erträge / Einzahlungen operative Gebarung				8.500,00	8.400,00	8.250,00	8.500,00	8.400,00	8.250,00
1/510000-400000	Geringwertige Wirtschaftsgüter (GWG)	2221	3221	23	100,00	100,00		100,00	100,00	
1/510000-700000	Miet- und Pachtaufwand Ordi	2223	3223		17.900,00	18.000,00	16.778,30	17.900,00	18.000,00	16.778,30
1/510000-728000	Entgelte für sonstige Leistungen	2225	3225	24		500,00			500,00	
1/510000-729000	FF-Gesundheitsdienst Gemeindearzt	2225	3225	24	800,00	200,00		800,00	200,00	
1/510000-751000	Pensionsverband Arztmlage	2231	3231	26	10.400,00	9.500,00	9.413,01	10.400,00	9.500,00	9.413,01
1/510000-753000	Beitrag Sanitätsgruppengemeinde	2231	3231	26	3.400,00	4.300,00	3.827,90	3.400,00	4.300,00	3.827,90
SU 22 / 32	Summe Aufwendungen / Auszahlungen operative Gebarung				32.600,00	32.600,00	30.019,21	32.600,00	32.600,00	30.019,21
SA 0 / SA 1	(0) Nettoergebnis (21 - 22) / (1) Geldfluss operative Gebarung (31 – 32)				-24.100,00	-24.200,00	-21.769,21	-24.100,00	-24.200,00	-21.769,21
SA01	Saldo (01) Haushaltsrücklagen (230 - 240)				0,00	0,00	0,00	0,00	0,00	0,00
SA00	Saldo (00) Nettoergebnis nach Haushaltsrücklagen (Saldo 0 + Saldo 01)				-24.100,00	-24.200,00	-21.769,21			
Investive Gebarung										
SU 33	Summe Einzahlungen investive Gebarung							0,00	0,00	0,00
SU 34	Summe Auszahlungen investive Gebarung							0,00	0,00	0,00
SA2	Saldo (2) Geldfluss aus der Investiven Gebarung (33 – 34)							0,00	0,00	0,00
SA3	Saldo (3) Nettofinanzierungssaldo (Saldo 1 + Saldo 2)							-24.100,00	-24.200,00	-21.769,21
Finanzierungstätigkeit										
SU 35	Summe Einzahlungen aus der Finanzierungstätigkeit							0,00	0,00	0,00
SU 36	Summe Auszahlungen aus der Finanzierungstätigkeit							0,00	0,00	0,00
SA4	Saldo (4) Geldfluss aus der Finanzierungstätigkeit (35 – 36)							0,00	0,00	0,00
SA5	Saldo (5) Geldfluss aus der voranschlagswirksamen Gebarung (Saldo 3 + Saldo 4)							-24.100,00	-24.200,00	-21.769,21
512	Sonstige medizinische Beratung und Betreuung									
512000	Sonstige medizinische Beratung und Betreuung									
Operative Gebarung										
SU 21 / 31	Summe Erträge / Einzahlungen operative Gebarung				0,00	0,00	0,00	0,00	0,00	0,00
1/512000-728000	Entschädigung Zeckenimpfung	2225	3225	24	3.400,00	4.300,00	2.865,87	3.400,00	4.300,00	2.865,87
SU 22 / 32	Summe Aufwendungen / Auszahlungen operative Gebarung				3.400,00	4.300,00	2.865,87	3.400,00	4.300,00	2.865,87
SA 0 / SA 1	(0) Nettoergebnis (21 - 22) / (1) Geldfluss operative Gebarung (31 – 32)				-3.400,00	-4.300,00	-2.865,87	-3.400,00	-4.300,00	-2.865,87
SA01	Saldo (01) Haushaltsrücklagen (230 - 240)				0,00	0,00	0,00	0,00	0,00	0,00

		MVAG		VC QU	Ergebnisvoranschlag			Finanzierungsvoranschlag		
		EH	FH		VA 2026	VA 2025	RA 2024	VA 2026	VA 2025	RA 2024
SA00	Saldo (00) Nettoergebnis nach Haushaltsrücklagen (Saldo 0 + Saldo 01)				-3.400,00	-4.300,00	-2.865,87			
<b>Investive Gebarung</b>										
SU 33	Summe Einzahlungen investive Gebarung							0,00	0,00	0,00
SU 34	Summe Auszahlungen investive Gebarung							0,00	0,00	0,00
SA2	Saldo (2) Geldfluss aus der Investiven Gebarung (33 – 34)							0,00	0,00	0,00
SA3	Saldo (3) Nettofinanzierungssaldo (Saldo 1 + Saldo 2)							-3.400,00	-4.300,00	-2.865,87
<b>Finanzierungstätigkeit</b>										
SU 35	Summe Einzahlungen aus der Finanzierungstätigkeit							0,00	0,00	0,00
SU 36	Summe Auszahlungen aus der Finanzierungstätigkeit							0,00	0,00	0,00
SA4	Saldo (4) Geldfluss aus der Finanzierungstätigkeit (35 – 36)							0,00	0,00	0,00
SA5	Saldo (5) Geldfluss aus der voranschlagswirksamen Gebarung (Saldo 3 + Saldo 4)							-3.400,00	-4.300,00	-2.865,87
<b>52 Umweltschutz</b>										
<b>527 Müllbeseitigung</b>										
<b>527000 Umweltschutz Müllbeseitigung</b>										
<b>Operative Gebarung</b>										
SU 21 / 31	Summe Erträge / Einzahlungen operative Gebarung				0,00	0,00	0,00	0,00	0,00	0,00
1/527000-728000	Entrümpelung, Sonderm. Solaranlagen, Kompostb.	2225	3225	24		900,00			900,00	
SU 22 / 32	Summe Aufwendungen / Auszahlungen operative Gebarung				0,00	900,00	0,00	0,00	900,00	0,00
SA 0 / SA 1	(0) Nettoergebnis (21 - 22) / (1) Geldfluss operative Gebarung (31 – 32)				0,00	-900,00	0,00	0,00	-900,00	0,00
SA01	Saldo (01) Haushaltsrücklagen (230 - 240)				0,00	0,00	0,00	0,00	0,00	0,00
SA00	Saldo (00) Nettoergebnis nach Haushaltsrücklagen (Saldo 0 + Saldo 01)				0,00	-900,00	0,00			
<b>Investive Gebarung</b>										
SU 33	Summe Einzahlungen investive Gebarung							0,00	0,00	0,00
SU 34	Summe Auszahlungen investive Gebarung							0,00	0,00	0,00
SA2	Saldo (2) Geldfluss aus der Investiven Gebarung (33 – 34)							0,00	0,00	0,00
SA3	Saldo (3) Nettofinanzierungssaldo (Saldo 1 + Saldo 2)							0,00	-900,00	0,00
<b>Finanzierungstätigkeit</b>										
SU 35	Summe Einzahlungen aus der Finanzierungstätigkeit							0,00	0,00	0,00
SU 36	Summe Auszahlungen aus der Finanzierungstätigkeit							0,00	0,00	0,00
SA4	Saldo (4) Geldfluss aus der Finanzierungstätigkeit (35 – 36)							0,00	0,00	0,00
SA5	Saldo (5) Geldfluss aus der voranschlagswirksamen Gebarung (Saldo 3 + Saldo 4)							0,00	-900,00	0,00

		MVAG VC QU			Ergebnisvoranschlag			Finanzierungsvoranschlag		
		EH	FH		VA 2026	VA 2025	RA 2024	VA 2026	VA 2025	RA 2024
<b>529</b>	<b>Sonstige Einrichtungen und Maßnahmen</b>									
<b>529000</b>	<b>Sonstige Maßnahmen</b>									
<b>Operative Gebarung</b>										
2/529000+829000	Sonstige Erträge	2116	3116	18			172,00			172,00
<b>SU 21 / 31</b>	<b>Summe Erträge / Einzahlungen operative Gebarung</b>				<b>0,00</b>	<b>0,00</b>	<b>172,00</b>	<b>0,00</b>	<b>0,00</b>	<b>172,00</b>
1/529000-728000	Schädlingsbekämpfung	2225	3225	24	100,00	100,00		100,00	100,00	
1/529000-728001	Entgelte für sonstige Leistungen (zB VOR - Ticket)	2225	3225		2.000,00	1.900,00	1.720,00	2.000,00	1.900,00	1.720,00
1/529000-728100	Beratung Umwelt	2225	3225	24	1.600,00	3.300,00	2.880,00	1.600,00	3.300,00	2.880,00
1/529000-728200	Entgelte für sonstige Leistungen (EEG)	2225	3225		5.000,00	9.000,00	10.235,60	5.000,00	9.000,00	10.235,60
<b>SU 22 / 32</b>	<b>Summe Aufwendungen / Auszahlungen operative Gebarung</b>				<b>8.700,00</b>	<b>14.300,00</b>	<b>14.835,60</b>	<b>8.700,00</b>	<b>14.300,00</b>	<b>14.835,60</b>
<b>SA 0 / SA 1</b>	<b>(0) Nettoergebnis (21 - 22) / (1) Geldfluss operative Gebarung (31 – 32)</b>				<b>-8.700,00</b>	<b>-14.300,00</b>	<b>-14.663,60</b>	<b>-8.700,00</b>	<b>-14.300,00</b>	<b>-14.663,60</b>
<b>SA01</b>	<b>Saldo (01) Haushaltsrücklagen (230 - 240)</b>				<b>0,00</b>	<b>0,00</b>	<b>0,00</b>	<b>0,00</b>	<b>0,00</b>	<b>0,00</b>
<b>SA00</b>	<b>Saldo (00) Nettoergebnis nach Haushaltsrücklagen (Saldo 0 + Saldo 01)</b>				<b>-8.700,00</b>	<b>-14.300,00</b>	<b>-14.663,60</b>			
<b>Investive Gebarung</b>										
<b>SU 33</b>	<b>Summe Einzahlungen investive Gebarung</b>							<b>0,00</b>	<b>0,00</b>	<b>0,00</b>
<b>SU 34</b>	<b>Summe Auszahlungen investive Gebarung</b>							<b>0,00</b>	<b>0,00</b>	<b>0,00</b>
<b>SA2</b>	<b>Saldo (2) Geldfluss aus der Investiven Gebarung (33 – 34)</b>							<b>0,00</b>	<b>0,00</b>	<b>0,00</b>
<b>SA3</b>	<b>Saldo (3) Nettofinanzierungssaldo (Saldo 1 + Saldo 2)</b>							<b>-8.700,00</b>	<b>-14.300,00</b>	<b>-14.663,60</b>
<b>Finanzierungstätigkeit</b>										
<b>SU 35</b>	<b>Summe Einzahlungen aus der Finanzierungstätigkeit</b>							<b>0,00</b>	<b>0,00</b>	<b>0,00</b>
<b>SU 36</b>	<b>Summe Auszahlungen aus der Finanzierungstätigkeit</b>							<b>0,00</b>	<b>0,00</b>	<b>0,00</b>
<b>SA4</b>	<b>Saldo (4) Geldfluss aus der Finanzierungstätigkeit (35 – 36)</b>							<b>0,00</b>	<b>0,00</b>	<b>0,00</b>
<b>SA5</b>	<b>Saldo (5) Geldfluss aus der voranschlagswirksamen Gebarung (Saldo 3 + Saldo 4)</b>							<b>-8.700,00</b>	<b>-14.300,00</b>	<b>-14.663,60</b>
<b>53</b>	<b>Rettungs- und Warndienste</b>									
<b>530</b>	<b>Rettungsdienste</b>									
<b>530000</b>	<b>Rettungsdienste</b>									
<b>Operative Gebarung</b>										
<b>SU 21 / 31</b>	<b>Summe Erträge / Einzahlungen operative Gebarung</b>				<b>0,00</b>	<b>0,00</b>	<b>0,00</b>	<b>0,00</b>	<b>0,00</b>	<b>0,00</b>
1/530000-757000	Beitrag Rotes Kreuz und Arbeiter Samariterbund	2234	3234	27		1.000,00	5.000,00		1.000,00	5.000,00
<b>SU 22 / 32</b>	<b>Summe Aufwendungen / Auszahlungen operative Gebarung</b>				<b>0,00</b>	<b>1.000,00</b>	<b>5.000,00</b>	<b>0,00</b>	<b>1.000,00</b>	<b>5.000,00</b>
<b>SA 0 / SA 1</b>	<b>(0) Nettoergebnis (21 - 22) / (1) Geldfluss operative Gebarung (31 – 32)</b>				<b>0,00</b>	<b>-1.000,00</b>	<b>-5.000,00</b>	<b>0,00</b>	<b>-1.000,00</b>	<b>-5.000,00</b>
<b>SA01</b>	<b>Saldo (01) Haushaltsrücklagen (230 - 240)</b>				<b>0,00</b>	<b>0,00</b>	<b>0,00</b>	<b>0,00</b>	<b>0,00</b>	<b>0,00</b>
<b>SA00</b>	<b>Saldo (00) Nettoergebnis nach Haushaltsrücklagen (Saldo 0 + Saldo 01)</b>				<b>0,00</b>	<b>-1.000,00</b>	<b>-5.000,00</b>			

		MVAG	VC QU	Ergebnisvoranschlag			Finanzierungsvoranschlag		
		EH	FH	VA 2026	VA 2025	RA 2024	VA 2026	VA 2025	RA 2024
<b>Investive Gebarung</b>									
SU 33	Summe Einzahlungen investive Gebarung						0,00	0,00	0,00
SU 34	Summe Auszahlungen investive Gebarung						0,00	0,00	0,00
SA2	Saldo (2) Geldfluss aus der Investiven Gebarung (33 – 34)						0,00	0,00	0,00
SA3	Saldo (3) Nettofinanzierungssaldo (Saldo 1 + Saldo 2)						0,00	-1.000,00	-5.000,00
<b>Finanzierungstätigkeit</b>									
SU 35	Summe Einzahlungen aus der Finanzierungstätigkeit						0,00	0,00	0,00
SU 36	Summe Auszahlungen aus der Finanzierungstätigkeit						0,00	0,00	0,00
SA4	Saldo (4) Geldfluss aus der Finanzierungstätigkeit (35 – 36)						0,00	0,00	0,00
SA5	Saldo (5) Geldfluss aus der voranschlagswirksamen Gebarung (Saldo 3 + Saldo 4)						0,00	-1.000,00	-5.000,00
<b>56 Krankenanstalten anderer Rechtsträger</b>									
<b>562 Sprengelbeiträge</b>									
<b>562000 Beiträge der Gemeinde zum Krankenanstaltenstalten</b>									
<b>Operative Gebarung</b>									
2/562000+861000	Transfers von Ländern, Landesfonds und Landeskammern	2121	3121	16.300,00			16.300,00		
SU 21 / 31	Summe Erträge / Einzahlungen operative Gebarung			16.300,00	0,00	0,00	16.300,00	0,00	0,00
1/562000-752000	Sprengelbeitrag NÖKAS	2231	3231 26	768.000,00	706.000,00	649.748,63	768.000,00	706.000,00	649.748,63
SU 22 / 32	Summe Aufwendungen / Auszahlungen operative Gebarung			768.000,00	706.000,00	649.748,63	768.000,00	706.000,00	649.748,63
SA 0 / SA 1	(0) Nettoergebnis (21 - 22) / (1) Geldfluss operative Gebarung (31 – 32)			-751.700,00	-706.000,00	-649.748,63	-751.700,00	-706.000,00	-649.748,63
SA01	Saldo (01) Haushaltsrücklagen (230 - 240)			0,00	0,00	0,00	0,00	0,00	0,00
SA00	Saldo (00) Nettoergebnis nach Haushaltsrücklagen (Saldo 0 + Saldo 01)			-751.700,00	-706.000,00	-649.748,63			
<b>Investive Gebarung</b>									
SU 33	Summe Einzahlungen investive Gebarung						0,00	0,00	0,00
SU 34	Summe Auszahlungen investive Gebarung						0,00	0,00	0,00
SA2	Saldo (2) Geldfluss aus der Investiven Gebarung (33 – 34)						0,00	0,00	0,00
SA3	Saldo (3) Nettofinanzierungssaldo (Saldo 1 + Saldo 2)						-751.700,00	-706.000,00	-649.748,63
<b>Finanzierungstätigkeit</b>									
SU 35	Summe Einzahlungen aus der Finanzierungstätigkeit						0,00	0,00	0,00
SU 36	Summe Auszahlungen aus der Finanzierungstätigkeit						0,00	0,00	0,00
SA4	Saldo (4) Geldfluss aus der Finanzierungstätigkeit (35 – 36)						0,00	0,00	0,00
SA5	Saldo (5) Geldfluss aus der voranschlagswirksamen Gebarung (Saldo 3 + Saldo 4)						-751.700,00	-706.000,00	-649.748,63
<b>562100 Beiträge der Gemeinde zum Krankenanstaltenstalten</b>									
<b>Operative Gebarung</b>									
SU 21 / 31	Summe Erträge / Einzahlungen operative Gebarung			0,00	0,00	0,00	0,00	0,00	0,00

		MVAG VC QU		Ergebnisvoranschlag			Finanzierungsvoranschlag		
		EH	FH	VA 2026	VA 2025	RA 2024	VA 2026	VA 2025	RA 2024
1/562100-752000	Transfers an Gemeinden, Gemeindeverbände (ohne marktbestimmte Tätigkeit) und Gemeindefonds	2231	3231			14,79			14,79
<b>SU 22 / 32</b>	<b>Summe Aufwendungen / Auszahlungen operative Gebarung</b>			<b>0,00</b>	<b>0,00</b>	<b>14,79</b>	<b>0,00</b>	<b>0,00</b>	<b>14,79</b>
<b>SA 0 / SA 1</b>	<b>(0) Nettoergebnis (21 - 22) / (1) Geldfluss operative Gebarung (31 – 32)</b>			<b>0,00</b>	<b>0,00</b>	<b>-14,79</b>	<b>0,00</b>	<b>0,00</b>	<b>-14,79</b>
<b>SA01</b>	<b>Saldo (01) Haushaltsrücklagen (230 - 240)</b>			<b>0,00</b>	<b>0,00</b>	<b>0,00</b>	<b>0,00</b>	<b>0,00</b>	<b>0,00</b>
<b>SA00</b>	<b>Saldo (00) Nettoergebnis nach Haushaltsrücklagen (Saldo 0 + Saldo 01)</b>			<b>0,00</b>	<b>0,00</b>	<b>-14,79</b>			
<b>Investive Gebarung</b>									
<b>SU 33</b>	<b>Summe Einzahlungen investive Gebarung</b>						<b>0,00</b>	<b>0,00</b>	<b>0,00</b>
<b>SU 34</b>	<b>Summe Auszahlungen investive Gebarung</b>						<b>0,00</b>	<b>0,00</b>	<b>0,00</b>
<b>SA2</b>	<b>Saldo (2) Geldfluss aus der Investiven Gebarung (33 – 34)</b>						<b>0,00</b>	<b>0,00</b>	<b>0,00</b>
<b>SA3</b>	<b>Saldo (3) Nettofinanzierungssaldo (Saldo 1 + Saldo 2)</b>						<b>0,00</b>	<b>0,00</b>	<b>-14,79</b>
<b>Finanzierungstätigkeit</b>									
<b>SU 35</b>	<b>Summe Einzahlungen aus der Finanzierungstätigkeit</b>						<b>0,00</b>	<b>0,00</b>	<b>0,00</b>
<b>SU 36</b>	<b>Summe Auszahlungen aus der Finanzierungstätigkeit</b>						<b>0,00</b>	<b>0,00</b>	<b>0,00</b>
<b>SA4</b>	<b>Saldo (4) Geldfluss aus der Finanzierungstätigkeit (35 – 36)</b>						<b>0,00</b>	<b>0,00</b>	<b>0,00</b>
<b>SA5</b>	<b>Saldo (5) Geldfluss aus der voranschlagswirksamen Gebarung (Saldo 3 + Saldo 4)</b>						<b>0,00</b>	<b>0,00</b>	<b>-14,79</b>



		MVAG			VC QU	Ergebnisvoranschlag			Finanzierungsvoranschlag		
		EH	FH			VA 2026	VA 2025	RA 2024	VA 2026	VA 2025	RA 2024
6 Straßen- und Wasserbau, Verkehr											
61	Straßenbau										
611	Landesstraßen										
611000	Landesstraßen										
Operative Gebarung											
SU 21 / 31	Summe Erträge / Einzahlungen operative Gebarung					0,00	0,00	0,00	0,00	0,00	0,00
1/611000-729000	Sonstige Ausgaben Grundablösen	2225	3225	24		100,00	200,00		100,00	200,00	
SU 22 / 32	Summe Aufwendungen / Auszahlungen operative Gebarung					100,00	200,00	0,00	100,00	200,00	0,00
SA 0 / SA 1	(0) Nettoergebnis (21 - 22) / (1) Geldfluss operative Gebarung (31 – 32)					-100,00	-200,00	0,00	-100,00	-200,00	0,00
SA01	Saldo (01) Haushaltsrücklagen (230 - 240)					0,00	0,00	0,00	0,00	0,00	0,00
SA00	Saldo (00) Nettoergebnis nach Haushaltsrücklagen (Saldo 0 + Saldo 01)					-100,00	-200,00	0,00			
Investive Gebarung											
SU 33	Summe Einzahlungen investive Gebarung								0,00	0,00	0,00
SU 34	Summe Auszahlungen investive Gebarung								0,00	0,00	0,00
SA2	Saldo (2) Geldfluss aus der Investiven Gebarung (33 – 34)								0,00	0,00	0,00
SA3	Saldo (3) Nettofinanzierungssaldo (Saldo 1 + Saldo 2)								-100,00	-200,00	0,00
Finanzierungstätigkeit											
SU 35	Summe Einzahlungen aus der Finanzierungstätigkeit								0,00	0,00	0,00
SU 36	Summe Auszahlungen aus der Finanzierungstätigkeit								0,00	0,00	0,00
SA4	Saldo (4) Geldfluss aus der Finanzierungstätigkeit (35 – 36)								0,00	0,00	0,00
SA5	Saldo (5) Geldfluss aus der voranschlagswirksamen Gebarung (Saldo 3 + Saldo 4)								-100,00	-200,00	0,00
612	Gemeindestraßen										
612000	Gemeindestraßen										
Operative Gebarung											
2/612000+816000	Kostenbeiträge (Kostenersätze) für sonstige Leistungen	2114	3114	13		600,00	500,00	486,08	600,00	500,00	486,08
2/612000+829000	Sonstige Erträge Weiterverrechnung	2116	3116	18		4.000,00	4.000,00	3.760,23	4.000,00	4.000,00	3.760,23
2/612000+860000	Transfers von Bund, Bundesfonds und Bundeskammern	2121	3121					6.697,86			6.697,86
6/612000+871000	Beihilfen aus Bedarfszuweisungen	2121	3121	1 33		79.800,00	130.000,00	200.000,00	79.800,00	130.000,00	200.000,00
SU 21 / 31	Summe Erträge / Einzahlungen operative Gebarung					84.400,00	134.500,00	210.944,17	84.400,00	134.500,00	210.944,17
1/612000-400000	Geringwertige Wirtschaftsgüter (GWG)	2221	3221			1.000,00	1.500,00	1.825,80	1.000,00	1.500,00	1.825,80
1/612000-413000	Hausnummerntafeln	2221	3221	23		300,00	600,00	790,32	300,00	600,00	790,32
1/612000-455000	Chemische und sonstige artverwandte Mittel	2221	3221	23		3.900,00	5.000,00	4.487,88	3.900,00	5.000,00	4.487,88
1/612000-511000	Bezüge VB Schema II Arbeiter	2211	3211	20		285.700,00	276.000,00	222.769,45	285.700,00	276.000,00	222.769,45

		MVAG		VC QU	Ergebnisvoranschlag			Finanzierungsvoranschlag		
		EH	FH		VA 2026	VA 2025	RA 2024	VA 2026	VA 2025	RA 2024
1/612000-521000	Geldbezüge der ganzjährig beschäftigten Arbeiter	2211	3211	20			35.886,30			35.886,30
1/612000-523000	Geldbezüge der nicht ganzjährig beschäftigten Arbeiter	2211	3211	20	1.700,00	1.800,00	1.661,75	1.700,00	1.800,00	1.661,75
1/612000-580000	DGB zum KBAF f. Arbeiter	2212	3212	20	7.800,00	10.800,00	7.401,58	7.800,00	10.800,00	7.401,58
1/612000-582000	DGB Sozialv.Arbeiter	2212	3212	20	54.400,00	58.000,00	54.601,96	54.400,00	58.000,00	54.601,96
1/612000-582100	Beiträge Mitarbeiter Vorsorge-Kasse	2212	3212	20		1.800,00			1.800,00	
1/612000-591000	Dotierung von Rückstellungen für Abfertigungen	2214			2.400,00	2.300,00	5.182,88			
1/612000-592000	Dotierung von Rückstellungen für Jubiläumszuwendungen	2214			3.500,00	2.200,00	3.734,69			
1/612000-611000	Instandhaltung Gemeindestraßen und Brücken	2224	3224	24	14.000,00	22.000,00	18.351,82	14.000,00	22.000,00	19.165,06
1/612000-617000	Instandhaltung der Fahrzeuge	2224	3224	24	8.400,00	11.000,00	6.989,55	8.400,00	11.000,00	6.989,55
1/612000-670000	Versicherungen	2222	3222	24	1.900,00	2.800,00	1.187,63	1.900,00	2.800,00	440,95
1/612000-680000	Planmäßige Abschreibung	2226			234.700,00	223.400,00	228.870,50			
1/612000-710000	Steuern Kfz	2225	3225	24	1.000,00	1.300,00	572,54	1.000,00	1.300,00	834,16
1/612000-728000	Winterdienst	2225	3225	24	7.900,00	12.000,00	6.696,95	7.900,00	12.000,00	6.275,55
<b>SU 22 / 32</b>	<b>Summe Aufwendungen / Auszahlungen operative Gebarung</b>				<b>628.600,00</b>	<b>632.500,00</b>	<b>601.011,60</b>	<b>388.000,00</b>	<b>404.600,00</b>	<b>363.130,31</b>
<b>SA 0 / SA 1</b>	<b>(0) Nettoergebnis (21 - 22) / (1) Geldfluss operative Gebarung (31 – 32)</b>				<b>-544.200,00</b>	<b>-498.000,00</b>	<b>-390.067,43</b>	<b>-303.600,00</b>	<b>-270.100,00</b>	<b>-152.186,14</b>
6/612000+895001	Entnahmen von allgemeinen Haushaltsrücklagen	2301		1			29.173,23			
<b>SA01</b>	<b>Saldo (01) Haushaltsrücklagen (230 - 240)</b>				<b>0,00</b>	<b>0,00</b>	<b>29.173,23</b>	<b>0,00</b>	<b>0,00</b>	<b>0,00</b>
<b>SA00</b>	<b>Saldo (00) Nettoergebnis nach Haushaltsrücklagen (Saldo 0 + Saldo 01)</b>				<b>-544.200,00</b>	<b>-498.000,00</b>	<b>-360.894,20</b>			
<b>Investive Gebarung</b>										
6/612000+300000	Kapitaltransfers von Bund, Bundesfonds und Bundeskammern		3331	1					70.000,00	
6/612000+300742	Kapitaltransfers von Bund, Bundesfonds und Bundeskammern		3331	1				20.200,00		
<b>SU 33</b>	<b>Summe Einzahlungen investive Gebarung</b>							<b>20.200,00</b>	<b>70.000,00</b>	<b>0,00</b>
5/612000-002000	Gesamtausgaben Straßenbau, Beleuchtung, Brücke		3412	1 40				79.800,00	200.000,00	229.173,23
5/612000-002742	Straßenbauten (KIG)		3412	1				20.200,00		
1/612000-004000	Wasser- und Abwasserbauten und -anlagen		3412	2				900,00		
1/612000-040000	Fahrzeuge		3414	2 41						4.290,00
<b>SU 34</b>	<b>Summe Auszahlungen investive Gebarung</b>							<b>100.900,00</b>	<b>200.000,00</b>	<b>233.463,23</b>
<b>SA2</b>	<b>Saldo (2) Geldfluss aus der Investiven Gebarung (33 – 34)</b>							<b>-80.700,00</b>	<b>-130.000,00</b>	<b>-233.463,23</b>
<b>SA3</b>	<b>Saldo (3) Nettofinanzierungssaldo (Saldo 1 + Saldo 2)</b>							<b>-384.300,00</b>	<b>-400.100,00</b>	<b>-385.649,37</b>
<b>Finanzierungstätigkeit</b>										
<b>SU 35</b>	<b>Summe Einzahlungen aus der Finanzierungstätigkeit</b>							<b>0,00</b>	<b>0,00</b>	<b>0,00</b>

		MVAG VC QU			Ergebnisvoranschlag			Finanzierungsvoranschlag		
		EH	FH		VA 2026	VA 2025	RA 2024	VA 2026	VA 2025	RA 2024
SU 36	Summe Auszahlungen aus der Finanzierungstätigkeit							0,00	0,00	0,00
SA4	Saldo (4) Geldfluss aus der Finanzierungstätigkeit (35 – 36)							0,00	0,00	0,00
SA5	Saldo (5) Geldfluss aus der voranschlagswirksamen Gebarung (Saldo 3 + Saldo 4)							-384.300,00	-400.100,00	-385.649,37
63	Schutzwasserbau									
639	Sonstige Einrichtungen und Maßnahmen									
639000	Sonstige Einrichtungen und Maßnahmen									
Operative Gebarung										
SU 21 / 31	Summe Erträge / Einzahlungen operative Gebarung				0,00	0,00	0,00	0,00	0,00	0,00
1/639000-613000	Instandhaltung der Wasserläufe	2224	3224	24	900,00	500,00	1.860,00	900,00	500,00	1.860,00
SU 22 / 32	Summe Aufwendungen / Auszahlungen operative Gebarung				900,00	500,00	1.860,00	900,00	500,00	1.860,00
SA 0 / SA 1	(0) Nettoergebnis (21 - 22) / (1) Geldfluss operative Gebarung (31 – 32)				-900,00	-500,00	-1.860,00	-900,00	-500,00	-1.860,00
SA01	Saldo (01) Haushaltsrücklagen (230 - 240)				0,00	0,00	0,00	0,00	0,00	0,00
SA00	Saldo (00) Nettoergebnis nach Haushaltsrücklagen (Saldo 0 + Saldo 01)				-900,00	-500,00	-1.860,00			
Investive Gebarung										
SU 33	Summe Einzahlungen investive Gebarung							0,00	0,00	0,00
SU 34	Summe Auszahlungen investive Gebarung							0,00	0,00	0,00
SA2	Saldo (2) Geldfluss aus der Investiven Gebarung (33 – 34)							0,00	0,00	0,00
SA3	Saldo (3) Nettofinanzierungssaldo (Saldo 1 + Saldo 2)							-900,00	-500,00	-1.860,00
Finanzierungstätigkeit										
SU 35	Summe Einzahlungen aus der Finanzierungstätigkeit							0,00	0,00	0,00
SU 36	Summe Auszahlungen aus der Finanzierungstätigkeit							0,00	0,00	0,00
SA4	Saldo (4) Geldfluss aus der Finanzierungstätigkeit (35 – 36)							0,00	0,00	0,00
SA5	Saldo (5) Geldfluss aus der voranschlagswirksamen Gebarung (Saldo 3 + Saldo 4)							-900,00	-500,00	-1.860,00
64	Straßenverkehr									
640	Einrichtungen und Maßnahmen nach der Straßenverkehrsordnu									
640000	Einrichtungen und Maßnahmen nach Straßenverkehrsordnung									
Operative Gebarung										
2/640000+868000	Gemeindestraßenstrafen	2124	3124	16	2.600,00	2.400,00	2.525,00	2.600,00	2.400,00	2.525,00
SU 21 / 31	Summe Erträge / Einzahlungen operative Gebarung				2.600,00	2.400,00	2.525,00	2.600,00	2.400,00	2.525,00
1/640000-400000	Geringwertige Wirtschaftsgüter (GWG)	2221	3221	23	1.400,00	2.500,00	1.589,06	1.400,00	2.500,00	1.589,06
1/640000-618000	Instandhaltung von sonstigen Anlagen	2224	3224		600,00	900,00	947,41	600,00	900,00	947,41
1/640000-680000	Planmäßige Abschreibung	2226			2.700,00	2.700,00	2.692,63			
1/640000-729000	Sonstige Ausgaben Wartehäuschen	2225	3225	24	400,00	600,00	404,97	400,00	600,00	404,97
SU 22 / 32	Summe Aufwendungen / Auszahlungen operative Gebarung				5.100,00	6.700,00	5.634,07	2.400,00	4.000,00	2.941,44

		MVAG	VC QU	Ergebnisvoranschlag			Finanzierungsvoranschlag		
		EH	FH	VA 2026	VA 2025	RA 2024	VA 2026	VA 2025	RA 2024
SA 0 / SA 1	(0) Nettoergebnis (21 - 22) / (1) Geldfluss operative Gebarung (31 – 32)			-2.500,00	-4.300,00	-3.109,07	200,00	-1.600,00	-416,44
SA01	Saldo (01) Haushaltsrücklagen (230 - 240)			0,00	0,00	0,00	0,00	0,00	0,00
SA00	Saldo (00) Nettoergebnis nach Haushaltsrücklagen (Saldo 0 + Saldo 01)			-2.500,00	-4.300,00	-3.109,07			
<b>Investive Gebarung</b>									
SU 33	Summe Einzahlungen investive Gebarung						0,00	0,00	0,00
1/640000-005000	Anlagen zu Straßenbauten zb Verkehrszeichen	3412	2 40				500,00	900,00	6.228,36
1/640000-050000	Sonderanlagen	3412	2 40				100,00	100,00	
SU 34	Summe Auszahlungen investive Gebarung						600,00	1.000,00	6.228,36
SA2	Saldo (2) Geldfluss aus der Investiven Gebarung (33 – 34)						-600,00	-1.000,00	-6.228,36
SA3	Saldo (3) Nettofinanzierungssaldo (Saldo 1 + Saldo 2)						-400,00	-2.600,00	-6.644,80
<b>Finanzierungstätigkeit</b>									
SU 35	Summe Einzahlungen aus der Finanzierungstätigkeit						0,00	0,00	0,00
SU 36	Summe Auszahlungen aus der Finanzierungstätigkeit						0,00	0,00	0,00
SA4	Saldo (4) Geldfluss aus der Finanzierungstätigkeit (35 – 36)						0,00	0,00	0,00
SA5	Saldo (5) Geldfluss aus der voranschlagswirksamen Gebarung (Saldo 3 + Saldo 4)						-400,00	-2.600,00	-6.644,80
68	Post- und Telekommunikationsdienste								
680	Post- und Telekommunikationsdienste								
680000	Gemeindestraßen								
<b>Operative Gebarung</b>									
SU 21 / 31	Summe Erträge / Einzahlungen operative Gebarung			0,00	0,00	0,00	0,00	0,00	0,00
1/680000-600000	Beleuchtung Öffentliche Telefonzellen	2222	3222 24	600,00	600,00	431,76	600,00	600,00	431,76
SU 22 / 32	Summe Aufwendungen / Auszahlungen operative Gebarung			600,00	600,00	431,76	600,00	600,00	431,76
SA 0 / SA 1	(0) Nettoergebnis (21 - 22) / (1) Geldfluss operative Gebarung (31 – 32)			-600,00	-600,00	-431,76	-600,00	-600,00	-431,76
SA01	Saldo (01) Haushaltsrücklagen (230 - 240)			0,00	0,00	0,00	0,00	0,00	0,00
SA00	Saldo (00) Nettoergebnis nach Haushaltsrücklagen (Saldo 0 + Saldo 01)			-600,00	-600,00	-431,76			
<b>Investive Gebarung</b>									
SU 33	Summe Einzahlungen investive Gebarung						0,00	0,00	0,00
SU 34	Summe Auszahlungen investive Gebarung						0,00	0,00	0,00
SA2	Saldo (2) Geldfluss aus der Investiven Gebarung (33 – 34)						0,00	0,00	0,00
SA3	Saldo (3) Nettofinanzierungssaldo (Saldo 1 + Saldo 2)						-600,00	-600,00	-431,76
<b>Finanzierungstätigkeit</b>									
SU 35	Summe Einzahlungen aus der Finanzierungstätigkeit						0,00	0,00	0,00
SU 36	Summe Auszahlungen aus der Finanzierungstätigkeit						0,00	0,00	0,00
SA4	Saldo (4) Geldfluss aus der Finanzierungstätigkeit (35 – 36)						0,00	0,00	0,00

		MVAG		VC QU	Ergebnisvoranschlag			Finanzierungsvoranschlag		
		EH	FH		VA 2026	VA 2025	RA 2024	VA 2026	VA 2025	RA 2024
SA5	Saldo (5) Geldfluss aus der voranschlagswirksamen Gebarung (Saldo 3 + Saldo 4)							-600,00	-600,00	-431,76

		MVAG	VC QU	Ergebnisvoranschlag			Finanzierungsvoranschlag		
		EH	FH	VA 2026	VA 2025	RA 2024	VA 2026	VA 2025	RA 2024
7 Wirtschaftsförderung									
71	Grundlagenverbesserung in der Land- und Forstwirtschaft								
710	Land- und forstwirtschaftlicher Wegebau								
710000	Land und forstwirtschaftlicher Wegebau								
Operative Gebarung									
2/710000+813000	Erträge aus der Auflösung von Investitionszuschüssen (Kapitaltransfers)	2127		900,00	900,00	892,87			
6/710000+871000	Beihilfen aus Bedarfszuweisungen	2121	3121	3.000,00	3.000,00	2.750,00	3.000,00	3.000,00	2.750,00
6/710000+899000	Entnahmen aus Verrechnungsrücklagen zwischen operativer Gebarung und Projekten	2116		6.000,00					
SU 21 / 31	Summe Erträge / Einzahlungen operative Gebarung			9.900,00	3.900,00	3.642,87	3.000,00	3.000,00	2.750,00
1/710000-680000	Planmäßige Abschreibung	2226		4.600,00	4.100,00	3.828,56			
SU 22 / 32	Summe Aufwendungen / Auszahlungen operative Gebarung			4.600,00	4.100,00	3.828,56	0,00	0,00	0,00
SA 0 / SA 1	(0) Nettoergebnis (21 - 22) / (1) Geldfluss operative Gebarung (31 – 32)			5.300,00	-200,00	-185,69	3.000,00	3.000,00	2.750,00
6/710000+895001	Entnahmen von allgemeinen Haushaltsrücklagen	2301			6.000,00	2.835,28			
SA01	Saldo (01) Haushaltsrücklagen (230 - 240)			0,00	6.000,00	2.835,28	0,00	0,00	0,00
SA00	Saldo (00) Nettoergebnis nach Haushaltsrücklagen (Saldo 0 + Saldo 01)			5.300,00	5.800,00	2.649,59			
Investive Gebarung									
6/710000+301000	Kapitaltransfers von Ländern, Landesfonds und Landeskammern		3331				3.000,00	3.000,00	715,32
SU 33	Summe Einzahlungen investive Gebarung						3.000,00	3.000,00	715,32
5/710000-002000	Straßenbauten		3412				12.000,00	12.000,00	6.300,60
SU 34	Summe Auszahlungen investive Gebarung						12.000,00	12.000,00	6.300,60
SA2	Saldo (2) Geldfluss aus der Investiven Gebarung (33 – 34)						-9.000,00	-9.000,00	-5.585,28
SA3	Saldo (3) Nettofinanzierungssaldo (Saldo 1 + Saldo 2)						-6.000,00	-6.000,00	-2.835,28
Finanzierungstätigkeit									
SU 35	Summe Einzahlungen aus der Finanzierungstätigkeit						0,00	0,00	0,00
SU 36	Summe Auszahlungen aus der Finanzierungstätigkeit						0,00	0,00	0,00
SA4	Saldo (4) Geldfluss aus der Finanzierungstätigkeit (35 – 36)						0,00	0,00	0,00
SA5	Saldo (5) Geldfluss aus der voranschlagswirksamen Gebarung (Saldo 3 + Saldo 4)						-6.000,00	-6.000,00	-2.835,28
710100	Güterwege Unwetter 2021								
Operative Gebarung									
SU 21 / 31	Summe Erträge / Einzahlungen operative Gebarung			0,00	0,00	0,00	0,00	0,00	0,00
1/710100-680000	Planmäßige Abschreibung	2226		200,00	200,00	202,89			
SU 22 / 32	Summe Aufwendungen / Auszahlungen operative Gebarung			200,00	200,00	202,89	0,00	0,00	0,00

		MVAG VC QU		Ergebnisvoranschlag			Finanzierungsvoranschlag		
		EH	FH	VA 2026	VA 2025	RA 2024	VA 2026	VA 2025	RA 2024
SA 0 / SA 1	(0) Nettoergebnis (21 - 22) / (1) Geldfluss operative Gebarung (31 – 32)			-200,00	-200,00	-202,89	0,00	0,00	0,00
SA01	Saldo (01) Haushaltsrücklagen (230 - 240)			0,00	0,00	0,00	0,00	0,00	0,00
SA00	Saldo (00) Nettoergebnis nach Haushaltsrücklagen (Saldo 0 + Saldo 01)			-200,00	-200,00	-202,89			
Investive Gebarung									
SU 33	Summe Einzahlungen investive Gebarung						0,00	0,00	0,00
SU 34	Summe Auszahlungen investive Gebarung						0,00	0,00	0,00
SA2	Saldo (2) Geldfluss aus der Investiven Gebarung (33 – 34)						0,00	0,00	0,00
SA3	Saldo (3) Nettofinanzierungssaldo (Saldo 1 + Saldo 2)						0,00	0,00	0,00
Finanzierungstätigkeit									
SU 35	Summe Einzahlungen aus der Finanzierungstätigkeit						0,00	0,00	0,00
SU 36	Summe Auszahlungen aus der Finanzierungstätigkeit						0,00	0,00	0,00
SA4	Saldo (4) Geldfluss aus der Finanzierungstätigkeit (35 – 36)						0,00	0,00	0,00
SA5	Saldo (5) Geldfluss aus der voranschlagswirksamen Gebarung (Saldo 3 + Saldo 4)						0,00	0,00	0,00
74	Sonstige Förderung der Land- und Forstwirtschaft								
742	Produktionsförderung								
742000	Zuchttierförderung								
Operative Gebarung									
SU 21 / 31	Summe Erträge / Einzahlungen operative Gebarung			0,00	0,00	0,00	0,00	0,00	0,00
1/742000-728000	Beitrag Ankauf Vartiere (Entsch.f. künstl. Befruchtung)	2225	3225	24	900,00	1.200,00	1.013,70	900,00	1.200,00
SU 22 / 32	Summe Aufwendungen / Auszahlungen operative Gebarung			900,00	1.200,00	1.013,70	900,00	1.200,00	1.013,70
SA 0 / SA 1	(0) Nettoergebnis (21 - 22) / (1) Geldfluss operative Gebarung (31 – 32)			-900,00	-1.200,00	-1.013,70	-900,00	-1.200,00	-1.013,70
SA01	Saldo (01) Haushaltsrücklagen (230 - 240)			0,00	0,00	0,00	0,00	0,00	0,00
SA00	Saldo (00) Nettoergebnis nach Haushaltsrücklagen (Saldo 0 + Saldo 01)			-900,00	-1.200,00	-1.013,70			
Investive Gebarung									
SU 33	Summe Einzahlungen investive Gebarung						0,00	0,00	0,00
SU 34	Summe Auszahlungen investive Gebarung						0,00	0,00	0,00
SA2	Saldo (2) Geldfluss aus der Investiven Gebarung (33 – 34)						0,00	0,00	0,00
SA3	Saldo (3) Nettofinanzierungssaldo (Saldo 1 + Saldo 2)						-900,00	-1.200,00	-1.013,70
Finanzierungstätigkeit									
SU 35	Summe Einzahlungen aus der Finanzierungstätigkeit						0,00	0,00	0,00
SU 36	Summe Auszahlungen aus der Finanzierungstätigkeit						0,00	0,00	0,00
SA4	Saldo (4) Geldfluss aus der Finanzierungstätigkeit (35 – 36)						0,00	0,00	0,00
SA5	Saldo (5) Geldfluss aus der voranschlagswirksamen Gebarung (Saldo 3 + Saldo 4)						-900,00	-1.200,00	-1.013,70

		MVAG	VC QU	Ergebnisvoranschlag			Finanzierungsvoranschlag		
		EH	FH	VA 2026	VA 2025	RA 2024	VA 2026	VA 2025	RA 2024
<b>77</b>	<b>Förderung des Tourismus</b>								
<b>771</b>	<b>Maßnahmen zur Förderung des Tourismus</b>								
<b>771000</b>	<b>Maßnahmen zur Förderung des Fremdenverkehrs</b>								
<b>Operative Gebarung</b>									
<b>SU 21 / 31</b>	<b>Summe Erträge / Einzahlungen operative Gebarung</b>			<b>0,00</b>	<b>0,00</b>	<b>0,00</b>	<b>0,00</b>	<b>0,00</b>	<b>0,00</b>
1/771000-729000	Sonstige Ausgaben Fremdenverkehrsförderung	2225	3225		500,00			500,00	
<b>SU 22 / 32</b>	<b>Summe Aufwendungen / Auszahlungen operative Gebarung</b>			<b>0,00</b>	<b>500,00</b>	<b>0,00</b>	<b>0,00</b>	<b>500,00</b>	<b>0,00</b>
<b>SA 0 / SA 1</b>	<b>(0) Nettoergebnis (21 - 22) / (1) Geldfluss operative Gebarung (31 – 32)</b>			<b>0,00</b>	<b>-500,00</b>	<b>0,00</b>	<b>0,00</b>	<b>-500,00</b>	<b>0,00</b>
<b>SA01</b>	<b>Saldo (01) Haushaltsrücklagen (230 - 240)</b>			<b>0,00</b>	<b>0,00</b>	<b>0,00</b>	<b>0,00</b>	<b>0,00</b>	<b>0,00</b>
<b>SA00</b>	<b>Saldo (00) Nettoergebnis nach Haushaltsrücklagen (Saldo 0 + Saldo 01)</b>			<b>0,00</b>	<b>-500,00</b>	<b>0,00</b>			
<b>Investive Gebarung</b>									
<b>SU 33</b>	<b>Summe Einzahlungen investive Gebarung</b>						<b>0,00</b>	<b>0,00</b>	<b>0,00</b>
<b>SU 34</b>	<b>Summe Auszahlungen investive Gebarung</b>						<b>0,00</b>	<b>0,00</b>	<b>0,00</b>
<b>SA2</b>	<b>Saldo (2) Geldfluss aus der Investiven Gebarung (33 – 34)</b>						<b>0,00</b>	<b>0,00</b>	<b>0,00</b>
<b>SA3</b>	<b>Saldo (3) Nettofinanzierungssaldo (Saldo 1 + Saldo 2)</b>						<b>0,00</b>	<b>-500,00</b>	<b>0,00</b>
<b>Finanzierungstätigkeit</b>									
<b>SU 35</b>	<b>Summe Einzahlungen aus der Finanzierungstätigkeit</b>						<b>0,00</b>	<b>0,00</b>	<b>0,00</b>
<b>SU 36</b>	<b>Summe Auszahlungen aus der Finanzierungstätigkeit</b>						<b>0,00</b>	<b>0,00</b>	<b>0,00</b>
<b>SA4</b>	<b>Saldo (4) Geldfluss aus der Finanzierungstätigkeit (35 – 36)</b>						<b>0,00</b>	<b>0,00</b>	<b>0,00</b>
<b>SA5</b>	<b>Saldo (5) Geldfluss aus der voranschlagswirksamen Gebarung (Saldo 3 + Saldo 4)</b>						<b>0,00</b>	<b>-500,00</b>	<b>0,00</b>
<b>78</b>	<b>Förderung von Handel, Gewerbe und Industrie</b>								
<b>789</b>	<b>Sonstige Einrichtungen und Maßnahmen</b>								
<b>789000</b>	<b>Sonstige Einrichtungen und Maßnahmen</b>								
<b>Operative Gebarung</b>									
<b>SU 21 / 31</b>	<b>Summe Erträge / Einzahlungen operative Gebarung</b>			<b>0,00</b>	<b>0,00</b>	<b>0,00</b>	<b>0,00</b>	<b>0,00</b>	<b>0,00</b>
1/789000-756000	Laufende Zuschüsse an Unternehmer Zinsenzuschüsse	2233	3233		500,00			500,00	
<b>SU 22 / 32</b>	<b>Summe Aufwendungen / Auszahlungen operative Gebarung</b>			<b>0,00</b>	<b>500,00</b>	<b>0,00</b>	<b>0,00</b>	<b>500,00</b>	<b>0,00</b>
<b>SA 0 / SA 1</b>	<b>(0) Nettoergebnis (21 - 22) / (1) Geldfluss operative Gebarung (31 – 32)</b>			<b>0,00</b>	<b>-500,00</b>	<b>0,00</b>	<b>0,00</b>	<b>-500,00</b>	<b>0,00</b>
<b>SA01</b>	<b>Saldo (01) Haushaltsrücklagen (230 - 240)</b>			<b>0,00</b>	<b>0,00</b>	<b>0,00</b>	<b>0,00</b>	<b>0,00</b>	<b>0,00</b>
<b>SA00</b>	<b>Saldo (00) Nettoergebnis nach Haushaltsrücklagen (Saldo 0 + Saldo 01)</b>			<b>0,00</b>	<b>-500,00</b>	<b>0,00</b>			
<b>Investive Gebarung</b>									
<b>SU 33</b>	<b>Summe Einzahlungen investive Gebarung</b>						<b>0,00</b>	<b>0,00</b>	<b>0,00</b>
<b>SU 34</b>	<b>Summe Auszahlungen investive Gebarung</b>						<b>0,00</b>	<b>0,00</b>	<b>0,00</b>



		MVAG		VC QU		Ergebnisvoranschlag			Finanzierungsvoranschlag		
		EH	FH			VA 2026	VA 2025	RA 2024	VA 2026	VA 2025	RA 2024
SA2	Saldo (2) Geldfluss aus der Investiven Gebarung (33 – 34)								0,00	0,00	0,00
SA3	Saldo (3) Nettofinanzierungssaldo (Saldo 1 + Saldo 2)								0,00	-500,00	0,00
<b>Finanzierungstätigkeit</b>											
SU 35	Summe Einzahlungen aus der Finanzierungstätigkeit								0,00	0,00	0,00
SU 36	Summe Auszahlungen aus der Finanzierungstätigkeit								0,00	0,00	0,00
SA4	Saldo (4) Geldfluss aus der Finanzierungstätigkeit (35 – 36)								0,00	0,00	0,00
SA5	Saldo (5) Geldfluss aus der voranschlagswirksamen Gebarung (Saldo 3 + Saldo 4)								0,00	-500,00	0,00

		MVAG	VC QU	Ergebnisvoranschlag			Finanzierungsvoranschlag		
		EH	FH	VA 2026	VA 2025	RA 2024	VA 2026	VA 2025	RA 2024
8 Dienstleistungen									
81	Öffentliche Einrichtungen (soweit nicht dem Abschnitt 85 zuzuordnen)								
810	Wasserversorgung								
810000	Wasserversorgung								
Operative Gebarung									
SU 21 / 31	Summe Erträge / Einzahlungen operative Gebarung			0,00	0,00	0,00	0,00	0,00	0,00
1/810000-757000	Transfers an private Organisationen ohne Erwerbszweck	2234	3234		6.000,00	6.886,40		6.000,00	6.886,40
SU 22 / 32	Summe Aufwendungen / Auszahlungen operative Gebarung			0,00	6.000,00	6.886,40	0,00	6.000,00	6.886,40
SA 0 / SA 1	(0) Nettoergebnis (21 - 22) / (1) Geldfluss operative Gebarung (31 – 32)			0,00	-6.000,00	-6.886,40	0,00	-6.000,00	-6.886,40
SA01	Saldo (01) Haushaltsrücklagen (230 - 240)			0,00	0,00	0,00	0,00	0,00	0,00
SA00	Saldo (00) Nettoergebnis nach Haushaltsrücklagen (Saldo 0 + Saldo 01)			0,00	-6.000,00	-6.886,40			
Investive Gebarung									
SU 33	Summe Einzahlungen investive Gebarung						0,00	0,00	0,00
SU 34	Summe Auszahlungen investive Gebarung						0,00	0,00	0,00
SA2	Saldo (2) Geldfluss aus der Investiven Gebarung (33 – 34)						0,00	0,00	0,00
SA3	Saldo (3) Nettofinanzierungssaldo (Saldo 1 + Saldo 2)						0,00	-6.000,00	-6.886,40
Finanzierungstätigkeit									
SU 35	Summe Einzahlungen aus der Finanzierungstätigkeit						0,00	0,00	0,00
SU 36	Summe Auszahlungen aus der Finanzierungstätigkeit						0,00	0,00	0,00
SA4	Saldo (4) Geldfluss aus der Finanzierungstätigkeit (35 – 36)						0,00	0,00	0,00
SA5	Saldo (5) Geldfluss aus der voranschlagswirksamen Gebarung (Saldo 3 + Saldo 4)						0,00	-6.000,00	-6.886,40
814	Straßenreinigung								
814000	Straßenreinigung								
Operative Gebarung									
SU 21 / 31	Summe Erträge / Einzahlungen operative Gebarung			0,00	0,00	0,00	0,00	0,00	0,00
1/814000-728000	Straßenreinigung	2225	3225 24	600,00	900,00		600,00	900,00	
SU 22 / 32	Summe Aufwendungen / Auszahlungen operative Gebarung			600,00	900,00	0,00	600,00	900,00	0,00
SA 0 / SA 1	(0) Nettoergebnis (21 - 22) / (1) Geldfluss operative Gebarung (31 – 32)			-600,00	-900,00	0,00	-600,00	-900,00	0,00
SA01	Saldo (01) Haushaltsrücklagen (230 - 240)			0,00	0,00	0,00	0,00	0,00	0,00
SA00	Saldo (00) Nettoergebnis nach Haushaltsrücklagen (Saldo 0 + Saldo 01)			-600,00	-900,00	0,00			
Investive Gebarung									
SU 33	Summe Einzahlungen investive Gebarung						0,00	0,00	0,00
SU 34	Summe Auszahlungen investive Gebarung						0,00	0,00	0,00
SA2	Saldo (2) Geldfluss aus der Investiven Gebarung (33 – 34)						0,00	0,00	0,00

		MVAG		VC QU	Ergebnisvoranschlag			Finanzierungsvoranschlag		
		EH	FH		VA 2026	VA 2025	RA 2024	VA 2026	VA 2025	RA 2024
<b>SA3</b>	<b>Saldo (3) Nettofinanzierungssaldo (Saldo 1 + Saldo 2)</b>							<b>-600,00</b>	<b>-900,00</b>	<b>0,00</b>
<b>Finanzierungstätigkeit</b>										
<b>SU 35</b>	<b>Summe Einzahlungen aus der Finanzierungstätigkeit</b>							<b>0,00</b>	<b>0,00</b>	<b>0,00</b>
<b>SU 36</b>	<b>Summe Auszahlungen aus der Finanzierungstätigkeit</b>							<b>0,00</b>	<b>0,00</b>	<b>0,00</b>
<b>SA4</b>	<b>Saldo (4) Geldfluss aus der Finanzierungstätigkeit (35 – 36)</b>							<b>0,00</b>	<b>0,00</b>	<b>0,00</b>
<b>SA5</b>	<b>Saldo (5) Geldfluss aus der voranschlagswirksamen Gebarung (Saldo 3 + Saldo 4)</b>							<b>-600,00</b>	<b>-900,00</b>	<b>0,00</b>
<b>815</b>	<b>Park- und Gartenanlagen, Kinderspielplätze</b>									
<b>815000</b>	<b>Park- und Gartenanlagen, Kinderspielplätze</b>									
<b>Operative Gebarung</b>										
2/815000+813000	Erträge aus der Auflösung von Investitionszuschüssen (Kapitaltransfers)	2127			2.300,00		1.136,36			
2/815000+816000	Kostenbeiträge (Kostenersätze) für sonstige Leistungen	2114	3114			400,00	378,82		400,00	378,82
6/815000+899000	Entnahmen aus Verrechnungsrücklagen zwischen operativer Gebarung und Projekten	2116		1			5.541,55			
<b>SU 21 / 31</b>	<b>Summe Erträge / Einzahlungen operative Gebarung</b>				<b>2.300,00</b>	<b>400,00</b>	<b>7.056,73</b>	<b>0,00</b>	<b>400,00</b>	<b>378,82</b>
1/815000-459000	Sonstige Verbrauchsgüter (Material Kinderspielplatz)	2221	3221	23	100,00	100,00	102,24	100,00	100,00	102,24
1/815000-618000	Instandhaltung	2224	3224	24	10.000,00	600,00	3.671,01	10.000,00	600,00	3.671,01
1/815000-680000	Planmäßige Abschreibung	2226			7.500,00	1.700,00	4.444,89			
1/815000-728000	Entgelte für sonstige Leistungen (EBSG - Bestandszins)	2225	3225		100,00	100,00	100,00	100,00	100,00	100,00
<b>SU 22 / 32</b>	<b>Summe Aufwendungen / Auszahlungen operative Gebarung</b>				<b>17.700,00</b>	<b>2.500,00</b>	<b>8.318,14</b>	<b>10.200,00</b>	<b>800,00</b>	<b>3.873,25</b>
<b>SA 0 / SA 1</b>	<b>(0) Nettoergebnis (21 - 22) / (1) Geldfluss operative Gebarung (31 – 32)</b>				<b>-15.400,00</b>	<b>-2.100,00</b>	<b>-1.261,41</b>	<b>-10.200,00</b>	<b>-400,00</b>	<b>-3.494,43</b>
6/815000+894001	Entnahmen von zweckgebundenen Haushaltsrücklagen	2301		1	20.000,00	100.000,00	120.000,00			
1/815000-794001	Zuweisungen an zweckgebundene Haushaltsrücklagen	2401			1.000,00		3.753,22			
<b>SA01</b>	<b>Saldo (01) Haushaltsrücklagen (230 - 240)</b>				<b>19.000,00</b>	<b>100.000,00</b>	<b>116.246,78</b>	<b>0,00</b>	<b>0,00</b>	<b>0,00</b>
<b>SA00</b>	<b>Saldo (00) Nettoergebnis nach Haushaltsrücklagen (Saldo 0 + Saldo 01)</b>				<b>3.600,00</b>	<b>97.900,00</b>	<b>114.985,37</b>			
<b>Investive Gebarung</b>										
6/815000+300000	Kapitaltransfers von Bund, Bundesfonds und Bundeskammern		3331	1						75.000,00
<b>SU 33</b>	<b>Summe Einzahlungen investive Gebarung</b>							<b>0,00</b>	<b>0,00</b>	<b>75.000,00</b>
5/815000-001000	Unbebaute Grundstücke		3412	1				20.000,00	100.000,00	16.875,00
5/815000-002000	Straßenbauten (Geh- und Radweg)		3412	1						175.315,00
1/815000-006000	Grundstückseintr. Kinderspielplatz		3412	2 40				5.800,00	3.000,00	

		MVAG		VC QU	Ergebnisvoranschlag			Finanzierungsvoranschlag		
		EH	FH		VA 2026	VA 2025	RA 2024	VA 2026	VA 2025	RA 2024
5/815000-006000	Sonstige Grundstückseinrichtungen	3412	1	40						8.351,55
<b>SU 34</b>	<b>Summe Auszahlungen investive Gebarung</b>							<b>25.800,00</b>	<b>103.000,00</b>	<b>200.541,55</b>
<b>SA2</b>	<b>Saldo (2) Geldfluss aus der Investiven Gebarung (33 – 34)</b>							<b>-25.800,00</b>	<b>-103.000,00</b>	<b>-125.541,55</b>
<b>SA3</b>	<b>Saldo (3) Nettofinanzierungssaldo (Saldo 1 + Saldo 2)</b>							<b>-36.000,00</b>	<b>-103.400,00</b>	<b>-129.035,98</b>
<b>Finanzierungstätigkeit</b>										
<b>SU 35</b>	<b>Summe Einzahlungen aus der Finanzierungstätigkeit</b>							<b>0,00</b>	<b>0,00</b>	<b>0,00</b>
<b>SU 36</b>	<b>Summe Auszahlungen aus der Finanzierungstätigkeit</b>							<b>0,00</b>	<b>0,00</b>	<b>0,00</b>
<b>SA4</b>	<b>Saldo (4) Geldfluss aus der Finanzierungstätigkeit (35 – 36)</b>							<b>0,00</b>	<b>0,00</b>	<b>0,00</b>
<b>SA5</b>	<b>Saldo (5) Geldfluss aus der voranschlagswirksamen Gebarung (Saldo 3 + Saldo 4)</b>							<b>-36.000,00</b>	<b>-103.400,00</b>	<b>-129.035,98</b>
<b>815100</b>	<b>Park- und Gartenanlagen, Kinderspielplätze</b>									
<b>Operative Gebarung</b>										
2/815100+813000	Erträge aus der Auflösung von Investitionszuschüssen (Kapitaltransfers)	2127			900,00		459,34			
6/815100+899000	Entnahmen aus Verrechnungsrücklagen zwischen operativer Gebarung und Projekten	2116		1			411,96			
<b>SU 21 / 31</b>	<b>Summe Erträge / Einzahlungen operative Gebarung</b>				<b>900,00</b>	<b>0,00</b>	<b>871,30</b>	<b>0,00</b>	<b>0,00</b>	<b>0,00</b>
1/815100-680000	Planmäßige Abschreibung	2226			900,00	900,00	465,59			
<b>SU 22 / 32</b>	<b>Summe Aufwendungen / Auszahlungen operative Gebarung</b>				<b>900,00</b>	<b>900,00</b>	<b>465,59</b>	<b>0,00</b>	<b>0,00</b>	<b>0,00</b>
<b>SA 0 / SA 1</b>	<b>(0) Nettoergebnis (21 - 22) / (1) Geldfluss operative Gebarung (31 – 32)</b>				<b>0,00</b>	<b>-900,00</b>	<b>405,71</b>	<b>0,00</b>	<b>0,00</b>	<b>0,00</b>
<b>SA01</b>	<b>Saldo (01) Haushaltsrücklagen (230 - 240)</b>				<b>0,00</b>	<b>0,00</b>	<b>0,00</b>	<b>0,00</b>	<b>0,00</b>	<b>0,00</b>
<b>SA00</b>	<b>Saldo (00) Nettoergebnis nach Haushaltsrücklagen (Saldo 0 + Saldo 01)</b>				<b>0,00</b>	<b>-900,00</b>	<b>405,71</b>			
<b>Investive Gebarung</b>										
6/815100+300000	Kapitaltransfers von Bund, Bundesfonds und Bundeskammern (KIG 2023)	3331		1						15.000,00
6/815100+305000	Kapitaltransfers von Unternehmen (ohne Finanzunternehmen)	3333		1						15.316,65
<b>SU 33</b>	<b>Summe Einzahlungen investive Gebarung</b>							<b>0,00</b>	<b>0,00</b>	<b>30.316,65</b>
5/815100-006000	Sonstige Grundstückseinrichtungen	3412		1						30.728,61
<b>SU 34</b>	<b>Summe Auszahlungen investive Gebarung</b>							<b>0,00</b>	<b>0,00</b>	<b>30.728,61</b>
<b>SA2</b>	<b>Saldo (2) Geldfluss aus der Investiven Gebarung (33 – 34)</b>							<b>0,00</b>	<b>0,00</b>	<b>-411,96</b>
<b>SA3</b>	<b>Saldo (3) Nettofinanzierungssaldo (Saldo 1 + Saldo 2)</b>							<b>0,00</b>	<b>0,00</b>	<b>-411,96</b>
<b>Finanzierungstätigkeit</b>										
<b>SU 35</b>	<b>Summe Einzahlungen aus der Finanzierungstätigkeit</b>							<b>0,00</b>	<b>0,00</b>	<b>0,00</b>
<b>SU 36</b>	<b>Summe Auszahlungen aus der Finanzierungstätigkeit</b>							<b>0,00</b>	<b>0,00</b>	<b>0,00</b>
<b>SA4</b>	<b>Saldo (4) Geldfluss aus der Finanzierungstätigkeit (35 – 36)</b>							<b>0,00</b>	<b>0,00</b>	<b>0,00</b>
<b>SA5</b>	<b>Saldo (5) Geldfluss aus der voranschlagswirksamen Gebarung (Saldo 3 + Saldo 4)</b>							<b>0,00</b>	<b>0,00</b>	<b>-411,96</b>

		MVAG VC QU			Ergebnisvoranschlag			Finanzierungsvoranschlag		
		EH	FH		VA 2026	VA 2025	RA 2024	VA 2026	VA 2025	RA 2024
<b>816</b>	<b>Öffentliche Beleuchtung und öffentliche Uhren</b>									
<b>816000</b>	<b>Öffentliche Beleuchtung und Uhren</b>									
<b>Operative Gebarung</b>										
<b>SU 21 / 31</b>	<b>Summe Erträge / Einzahlungen operative Gebarung</b>				<b>0,00</b>	<b>0,00</b>	<b>0,00</b>	<b>0,00</b>	<b>0,00</b>	<b>0,00</b>
1/816000-600000	Straßenbeleuchtung Strom	2222	3222	24	19.100,00	22.000,00	17.849,52	19.100,00	22.000,00	17.438,52
1/816000-619000	Instandhaltung der Straßenbeleuchtung	2224	3224	24	20.000,00	6.000,00	12.553,99	20.000,00	6.000,00	12.553,99
<b>SU 22 / 32</b>	<b>Summe Aufwendungen / Auszahlungen operative Gebarung</b>				<b>39.100,00</b>	<b>28.000,00</b>	<b>30.403,51</b>	<b>39.100,00</b>	<b>28.000,00</b>	<b>29.992,51</b>
<b>SA 0 / SA 1</b>	<b>(0) Nettoergebnis (21 - 22) / (1) Geldfluss operative Gebarung (31 - 32)</b>				<b>-39.100,00</b>	<b>-28.000,00</b>	<b>-30.403,51</b>	<b>-39.100,00</b>	<b>-28.000,00</b>	<b>-29.992,51</b>
<b>SA01</b>	<b>Saldo (01) Haushaltsrücklagen (230 - 240)</b>				<b>0,00</b>	<b>0,00</b>	<b>0,00</b>	<b>0,00</b>	<b>0,00</b>	<b>0,00</b>
<b>SA00</b>	<b>Saldo (00) Nettoergebnis nach Haushaltsrücklagen (Saldo 0 + Saldo 01)</b>				<b>-39.100,00</b>	<b>-28.000,00</b>	<b>-30.403,51</b>			
<b>Investive Gebarung</b>										
<b>SU 33</b>	<b>Summe Einzahlungen investive Gebarung</b>							<b>0,00</b>	<b>0,00</b>	<b>0,00</b>
<b>SU 34</b>	<b>Summe Auszahlungen investive Gebarung</b>							<b>0,00</b>	<b>0,00</b>	<b>0,00</b>
<b>SA2</b>	<b>Saldo (2) Geldfluss aus der Investiven Gebarung (33 - 34)</b>							<b>0,00</b>	<b>0,00</b>	<b>0,00</b>
<b>SA3</b>	<b>Saldo (3) Nettofinanzierungssaldo (Saldo 1 + Saldo 2)</b>							<b>-39.100,00</b>	<b>-28.000,00</b>	<b>-29.992,51</b>
<b>Finanzierungstätigkeit</b>										
<b>SU 35</b>	<b>Summe Einzahlungen aus der Finanzierungstätigkeit</b>							<b>0,00</b>	<b>0,00</b>	<b>0,00</b>
<b>SU 36</b>	<b>Summe Auszahlungen aus der Finanzierungstätigkeit</b>							<b>0,00</b>	<b>0,00</b>	<b>0,00</b>
<b>SA4</b>	<b>Saldo (4) Geldfluss aus der Finanzierungstätigkeit (35 - 36)</b>							<b>0,00</b>	<b>0,00</b>	<b>0,00</b>
<b>SA5</b>	<b>Saldo (5) Geldfluss aus der voranschlagswirksamen Gebarung (Saldo 3 + Saldo 4)</b>							<b>-39.100,00</b>	<b>-28.000,00</b>	<b>-29.992,51</b>
<b>817</b>	<b>Friedhöfe (einschließlich Einsegnungshallen und Krematorien)</b>									
<b>817000</b>	<b>Friedhöfe</b>									
<b>Operative Gebarung</b>										
2/817000+816000	Benützung Leichenhalle	2114	3114	13	1.100,00	1.300,00	1.125,00	1.100,00	1.300,00	1.360,00
2/817000+816100	Weiterverrechnung Reinigung Leichenhalle	2114	3114	13	500,00	500,00	342,24	500,00	500,00	342,24
<b>SU 21 / 31</b>	<b>Summe Erträge / Einzahlungen operative Gebarung</b>				<b>1.600,00</b>	<b>1.800,00</b>	<b>1.467,24</b>	<b>1.600,00</b>	<b>1.800,00</b>	<b>1.702,24</b>
1/817000-600000	Strom	2222	3222	24	1.200,00	1.200,00	852,70	1.200,00	1.200,00	847,63
1/817000-670000	Versicherungen	2222	3222	24	400,00	1.300,00	285,52	400,00	1.300,00	285,52
1/817000-680000	Planmäßige Abschreibung	2226			5.500,00	5.500,00	5.453,68			
1/817000-711000	Geb. für die Ben. von Gde.Einricht- u. -anlag. gem. FAG (Ausgabe)	2225	3225	24	400,00	400,00	572,74	400,00	400,00	572,74
1/817000-728000	Reinigung Leichenhalle	2225	3225	24	800,00	1.000,00	714,18	800,00	1.000,00	714,18
<b>SU 22 / 32</b>	<b>Summe Aufwendungen / Auszahlungen operative Gebarung</b>				<b>8.300,00</b>	<b>9.400,00</b>	<b>7.878,82</b>	<b>2.800,00</b>	<b>3.900,00</b>	<b>2.420,07</b>
<b>SA 0 / SA 1</b>	<b>(0) Nettoergebnis (21 - 22) / (1) Geldfluss operative Gebarung (31 - 32)</b>				<b>-6.700,00</b>	<b>-7.600,00</b>	<b>-6.411,58</b>	<b>-1.200,00</b>	<b>-2.100,00</b>	<b>-717,83</b>
1/817000-794001	Zuweisung an zweckgebundene Haushaltsrücklagen	2401			400,00					
<b>SA01</b>	<b>Saldo (01) Haushaltsrücklagen (230 - 240)</b>				<b>-400,00</b>	<b>0,00</b>	<b>0,00</b>	<b>0,00</b>	<b>0,00</b>	<b>0,00</b>

		MVAG VC QU			Ergebnisvoranschlag			Finanzierungsvoranschlag		
		EH	FH		VA 2026	VA 2025	RA 2024	VA 2026	VA 2025	RA 2024
<b>SA00</b>	<b>Saldo (00) Nettoergebnis nach Haushaltsrücklagen (Saldo 0 + Saldo 01)</b>				<b>-7.100,00</b>	<b>-7.600,00</b>	<b>-6.411,58</b>			
<b>Investive Gebarung</b>										
<b>SU 33</b>	<b>Summe Einzahlungen investive Gebarung</b>							<b>0,00</b>	<b>0,00</b>	<b>0,00</b>
<b>SU 34</b>	<b>Summe Auszahlungen investive Gebarung</b>							<b>0,00</b>	<b>0,00</b>	<b>0,00</b>
<b>SA2</b>	<b>Saldo (2) Geldfluss aus der Investiven Gebarung (33 – 34)</b>							<b>0,00</b>	<b>0,00</b>	<b>0,00</b>
<b>SA3</b>	<b>Saldo (3) Nettofinanzierungssaldo (Saldo 1 + Saldo 2)</b>							<b>-1.200,00</b>	<b>-2.100,00</b>	<b>-717,83</b>
<b>Finanzierungstätigkeit</b>										
<b>SU 35</b>	<b>Summe Einzahlungen aus der Finanzierungstätigkeit</b>							<b>0,00</b>	<b>0,00</b>	<b>0,00</b>
<b>SU 36</b>	<b>Summe Auszahlungen aus der Finanzierungstätigkeit</b>							<b>0,00</b>	<b>0,00</b>	<b>0,00</b>
<b>SA4</b>	<b>Saldo (4) Geldfluss aus der Finanzierungstätigkeit (35 – 36)</b>							<b>0,00</b>	<b>0,00</b>	<b>0,00</b>
<b>SA5</b>	<b>Saldo (5) Geldfluss aus der voranschlagswirksamen Gebarung (Saldo 3 + Saldo 4)</b>							<b>-1.200,00</b>	<b>-2.100,00</b>	<b>-717,83</b>
<b>82 Betriebsähnliche Einrichtungen und Betriebe</b>										
<b>820 Wirtschaftshöfe</b>										
<b>820000 Ankauf Bauhof</b>										
<b>Operative Gebarung</b>										
2/820000+803000	Veräußerungen von technischen Anlagen, Fahrzeugen und Maschinen			2116			500,00			
2/820000+810000	Erlöse aus Leistungen	2114	3114	13	1.200,00	1.500,00	1.066,00	1.200,00	1.500,00	1.066,00
2/820000+810001	Erträge aus Leistungen (Einspeisungserlöse PV-Anlage)	2114	3114		2.400,00	1.000,00	1.658,60	2.400,00	1.000,00	1.609,32
2/820000+813000	Erträge aus der Auflösung von Investitionszuschüssen (Kapitaltransfers)	2127			3.800,00	2.400,00	3.086,47			
6/820000+829000	Sonstige Erträge	2116	3116	1			1.951,01			1.951,01
6/820000+871000	Kapitaltransfers aus Gemeinde-Bedarfszuweisungsmitteln	2121	3121	1		120.000,00			120.000,00	
6/820000+899000	Entnahmen aus Verrechnungsrücklagen zwischen operativer Gebarung und Projekten	2116		1			18.534,58			
<b>SU 21 / 31</b>	<b>Summe Erträge / Einzahlungen operative Gebarung</b>				<b>7.400,00</b>	<b>124.900,00</b>	<b>26.796,66</b>	<b>3.600,00</b>	<b>122.500,00</b>	<b>4.626,33</b>
1/820000-400000	Ankauf von Werkzeugen (GWG)	2221	3221	23	2.300,00	3.500,00	3.743,99	2.300,00	3.500,00	3.743,99
1/820000-454000	Reinigungsmittel	2221	3221	23	900,00	400,00	738,11	900,00	400,00	738,11
1/820000-456000	Büromaterial	2221	3221	23	100,00	100,00	118,62	100,00	100,00	118,62
1/820000-459000	Sonstige Verbrauchsgüter	2221	3221	23	4.200,00	1.000,00	4.863,54	4.200,00	1.000,00	4.925,96
1/820000-600000	Beleuchtung Bauhof	2222	3222	24	800,00	1.200,00	305,05	800,00	1.200,00	304,25
1/820000-600100	Beheizung	2222	3222	24	1.800,00	1.900,00	1.625,72	1.800,00	1.900,00	1.625,72
1/820000-614000	Instandhaltung Gebäude	2224	3224	24	700,00	1.000,00	1.026,00	700,00	1.000,00	1.026,00
1/820000-618000	Instandhaltung Bauhofeinrichtung	2224	3224	24	1.000,00	2.500,00	2.344,44	1.000,00	2.500,00	2.344,44
1/820000-631000	Telekommunikationsdienste	2222	3222	24	2.600,00	2.600,00	2.496,76	2.600,00	2.600,00	2.496,76

		MVAG		VC QU	Ergebnisvoranschlag			Finanzierungsvoranschlag		
		EH	FH		VA 2026	VA 2025	RA 2024	VA 2026	VA 2025	RA 2024
1/820000-670000	Versicherungen	2222	3222	24	2.500,00	2.400,00	2.465,87	2.500,00	2.400,00	2.465,87
1/820000-680000	Planmäßige Abschreibung	2226			45.300,00	44.800,00	45.018,99			
1/820000-698000	Sonstige Wertberichtigungen / Bestandsminderungen am kurzfristigen und langfristigen Vermögen	2226					1.951,01			
1/820000-711000	Geb. für die Ben. von Gde.Einricht- u. -anlag. gem. FAG (Ausgabe)	2225	3225	24	300,00	300,00	143,54	300,00	300,00	143,54
1/820000-729000	Sonstige Ausgaben	2225	3225	24	300,00	400,00		300,00	400,00	
<b>SU 22 / 32</b>	<b>Summe Aufwendungen / Auszahlungen operative Gebarung</b>				<b>62.800,00</b>	<b>62.100,00</b>	<b>66.841,64</b>	<b>17.500,00</b>	<b>17.300,00</b>	<b>19.933,26</b>
<b>SA 0 / SA 1</b>	<b>(0) Nettoergebnis (21 - 22) / (1) Geldfluss operative Gebarung (31 - 32)</b>				<b>-55.400,00</b>	<b>62.800,00</b>	<b>-40.044,98</b>	<b>-13.900,00</b>	<b>105.200,00</b>	<b>-15.306,93</b>
<b>SA01</b>	<b>Saldo (01) Haushaltsrücklagen (230 - 240)</b>				<b>0,00</b>	<b>0,00</b>	<b>0,00</b>	<b>0,00</b>	<b>0,00</b>	<b>0,00</b>
<b>SA00</b>	<b>Saldo (00) Nettoergebnis nach Haushaltsrücklagen (Saldo 0 + Saldo 01)</b>				<b>-55.400,00</b>	<b>62.800,00</b>	<b>-40.044,98</b>			
<b>Investive Gebarung</b>										
6/820000+300000	Kapitaltransfers von Bund, Bundesfonds und Bundeskammern (KIG 2023)		3331	1						18.534,58
2/820000+803000	Veräußerungen von technischen Anlagen, Fahrzeugen und Maschinen		3314							500,00
<b>SU 33</b>	<b>Summe Einzahlungen investive Gebarung</b>							<b>0,00</b>	<b>0,00</b>	<b>19.034,58</b>
1/820000-030000	Werkzeug (Vermögen)		3414	2 41				1.200,00	1.400,00	1.646,40
5/820000-040000	Fahrzeuge		3414	1					120.000,00	
1/820000-042000	Amts-, Betriebs- und Geschäftsausstattung		3415	2				1.900,00	2.500,00	3.094,09
<b>SU 34</b>	<b>Summe Auszahlungen investive Gebarung</b>							<b>3.100,00</b>	<b>123.900,00</b>	<b>4.740,49</b>
<b>SA2</b>	<b>Saldo (2) Geldfluss aus der Investiven Gebarung (33 - 34)</b>							<b>-3.100,00</b>	<b>-123.900,00</b>	<b>14.294,09</b>
<b>SA3</b>	<b>Saldo (3) Nettofinanzierungssaldo (Saldo 1 + Saldo 2)</b>							<b>-17.000,00</b>	<b>-18.700,00</b>	<b>-1.012,84</b>
<b>Finanzierungstätigkeit</b>										
<b>SU 35</b>	<b>Summe Einzahlungen aus der Finanzierungstätigkeit</b>							<b>0,00</b>	<b>0,00</b>	<b>0,00</b>
<b>SU 36</b>	<b>Summe Auszahlungen aus der Finanzierungstätigkeit</b>							<b>0,00</b>	<b>0,00</b>	<b>0,00</b>
<b>SA4</b>	<b>Saldo (4) Geldfluss aus der Finanzierungstätigkeit (35 - 36)</b>							<b>0,00</b>	<b>0,00</b>	<b>0,00</b>
<b>SA5</b>	<b>Saldo (5) Geldfluss aus der voranschlagswirksamen Gebarung (Saldo 3 + Saldo 4)</b>							<b>-17.000,00</b>	<b>-18.700,00</b>	<b>-1.012,84</b>
<b>821</b>	<b>Fuhrpark</b>									
<b>821000</b>	<b>Fuhrpark</b>									
<b>Operative Gebarung</b>										
<b>SU 21 / 31</b>	<b>Summe Erträge / Einzahlungen operative Gebarung</b>				<b>0,00</b>	<b>0,00</b>	<b>0,00</b>	<b>0,00</b>	<b>0,00</b>	<b>0,00</b>
1/821000-452000	Fuhrpark Treibstoff alle Fahrzeuge	2221	3221	23	10.500,00	14.500,00	10.568,14	10.500,00	14.500,00	10.568,14
1/821000-617000	Instandhaltung von Fahrzeugen	2224	3224	24	3.400,00	2.000,00	3.521,77	3.400,00	2.000,00	3.521,77
1/821000-618000	Reinigung Dienstkleidung Bauhof	2224	3224	24	6.100,00	5.500,00	5.402,38	6.100,00	5.500,00	5.858,68
1/821000-670000	Versicherungen und Stempelgebühren Bus	2222	3222	24	2.800,00	2.500,00	2.842,36	2.800,00	2.500,00	2.617,61

		MVAG		VC QU	Ergebnisvoranschlag			Finanzierungsvoranschlag		
		EH	FH		VA 2026	VA 2025	RA 2024	VA 2026	VA 2025	RA 2024
1/821000-680000	Planmäßige Abschreibung	2226			18.700,00	18.700,00	18.547,14			
1/821000-700000	Miet- und Pachtaufwand (Autobatteriemiete)	2223	3223		1.200,00			1.200,00		
1/821000-729000	Sonstige Ausgaben Radiogebühr	2225	3225	24		100,00			100,00	
<b>SU 22 / 32</b>	<b>Summe Aufwendungen / Auszahlungen operative Gebarung</b>				<b>42.700,00</b>	<b>43.300,00</b>	<b>40.881,79</b>	<b>24.000,00</b>	<b>24.600,00</b>	<b>22.566,20</b>
<b>SA 0 / SA 1</b>	<b>(0) Nettoergebnis (21 - 22) / (1) Geldfluss operative Gebarung (31 - 32)</b>				<b>-42.700,00</b>	<b>-43.300,00</b>	<b>-40.881,79</b>	<b>-24.000,00</b>	<b>-24.600,00</b>	<b>-22.566,20</b>
<b>SA01</b>	<b>Saldo (01) Haushaltsrücklagen (230 - 240)</b>				<b>0,00</b>	<b>0,00</b>	<b>0,00</b>	<b>0,00</b>	<b>0,00</b>	<b>0,00</b>
<b>SA00</b>	<b>Saldo (00) Nettoergebnis nach Haushaltsrücklagen (Saldo 0 + Saldo 01)</b>				<b>-42.700,00</b>	<b>-43.300,00</b>	<b>-40.881,79</b>			
<b>Investive Gebarung</b>										
<b>SU 33</b>	<b>Summe Einzahlungen investive Gebarung</b>							<b>0,00</b>	<b>0,00</b>	<b>0,00</b>
1/821000-040000	Ankauf von Fahrzeugen			3414 2 41					10.000,00	8.322,93
<b>SU 34</b>	<b>Summe Auszahlungen investive Gebarung</b>							<b>0,00</b>	<b>10.000,00</b>	<b>8.322,93</b>
<b>SA2</b>	<b>Saldo (2) Geldfluss aus der Investiven Gebarung (33 - 34)</b>							<b>0,00</b>	<b>-10.000,00</b>	<b>-8.322,93</b>
<b>SA3</b>	<b>Saldo (3) Nettofinanzierungssaldo (Saldo 1 + Saldo 2)</b>							<b>-24.000,00</b>	<b>-34.600,00</b>	<b>-30.889,13</b>
<b>Finanzierungstätigkeit</b>										
<b>SU 35</b>	<b>Summe Einzahlungen aus der Finanzierungstätigkeit</b>							<b>0,00</b>	<b>0,00</b>	<b>0,00</b>
<b>SU 36</b>	<b>Summe Auszahlungen aus der Finanzierungstätigkeit</b>							<b>0,00</b>	<b>0,00</b>	<b>0,00</b>
<b>SA4</b>	<b>Saldo (4) Geldfluss aus der Finanzierungstätigkeit (35 - 36)</b>							<b>0,00</b>	<b>0,00</b>	<b>0,00</b>
<b>SA5</b>	<b>Saldo (5) Geldfluss aus der voranschlagswirksamen Gebarung (Saldo 3 + Saldo 4)</b>							<b>-24.000,00</b>	<b>-34.600,00</b>	<b>-30.889,13</b>
<b>828</b>	<b>Sonstige Märkte</b>									
<b>828000</b>	<b>Sonstige Märkte</b>									
<b>Operative Gebarung</b>										
2/828000+852000	Marktstandsgebühren	2113	3113	12			10,00			10,00
<b>SU 21 / 31</b>	<b>Summe Erträge / Einzahlungen operative Gebarung</b>				<b>0,00</b>	<b>0,00</b>	<b>10,00</b>	<b>0,00</b>	<b>0,00</b>	<b>10,00</b>
1/828000-729000	Öffentliche Märkte	2225	3225	24		100,00			100,00	
<b>SU 22 / 32</b>	<b>Summe Aufwendungen / Auszahlungen operative Gebarung</b>				<b>0,00</b>	<b>100,00</b>	<b>0,00</b>	<b>0,00</b>	<b>100,00</b>	<b>0,00</b>
<b>SA 0 / SA 1</b>	<b>(0) Nettoergebnis (21 - 22) / (1) Geldfluss operative Gebarung (31 - 32)</b>				<b>0,00</b>	<b>-100,00</b>	<b>10,00</b>	<b>0,00</b>	<b>-100,00</b>	<b>10,00</b>
<b>SA01</b>	<b>Saldo (01) Haushaltsrücklagen (230 - 240)</b>				<b>0,00</b>	<b>0,00</b>	<b>0,00</b>	<b>0,00</b>	<b>0,00</b>	<b>0,00</b>
<b>SA00</b>	<b>Saldo (00) Nettoergebnis nach Haushaltsrücklagen (Saldo 0 + Saldo 01)</b>				<b>0,00</b>	<b>-100,00</b>	<b>10,00</b>			
<b>Investive Gebarung</b>										
<b>SU 33</b>	<b>Summe Einzahlungen investive Gebarung</b>							<b>0,00</b>	<b>0,00</b>	<b>0,00</b>
<b>SU 34</b>	<b>Summe Auszahlungen investive Gebarung</b>							<b>0,00</b>	<b>0,00</b>	<b>0,00</b>
<b>SA2</b>	<b>Saldo (2) Geldfluss aus der Investiven Gebarung (33 - 34)</b>							<b>0,00</b>	<b>0,00</b>	<b>0,00</b>
<b>SA3</b>	<b>Saldo (3) Nettofinanzierungssaldo (Saldo 1 + Saldo 2)</b>							<b>0,00</b>	<b>-100,00</b>	<b>10,00</b>
<b>Finanzierungstätigkeit</b>										
<b>SU 35</b>	<b>Summe Einzahlungen aus der Finanzierungstätigkeit</b>							<b>0,00</b>	<b>0,00</b>	<b>0,00</b>
<b>SU 36</b>	<b>Summe Auszahlungen aus der Finanzierungstätigkeit</b>							<b>0,00</b>	<b>0,00</b>	<b>0,00</b>



		MVAG VC QU			Ergebnisvoranschlag			Finanzierungsvoranschlag		
		EH	FH		VA 2026	VA 2025	RA 2024	VA 2026	VA 2025	RA 2024
SA4	Saldo (4) Geldfluss aus der Finanzierungstätigkeit (35 – 36)							0,00	0,00	0,00
SA5	Saldo (5) Geldfluss aus der voranschlagswirksamen Gebarung (Saldo 3 + Saldo 4)							0,00	-100,00	10,00
<b>84</b>	<b>Liegenschaften, Wohn- und Geschäftsgebäude</b>									
<b>840</b>	<b>Grundbesitz</b>									
<b>840000</b>	<b>Grundbesitz</b>									
<b>Operative Gebarung</b>										
2/840000+811000	Erlöse aus Verpachtungen	2115	3115	14	17.500,00	13.000,00	12.583,00	17.500,00	13.000,00	12.583,00
2/840000+829000	Sonstige Erträge	2116	3116	18	1.000,00	1.000,00	1.108,73	1.000,00	1.000,00	1.108,73
2/840000+861000	Transfers von Ländern, Landesfonds und Landeskammern	2121	3121	15	100,00	100,00	67,62	100,00	100,00	67,62
<b>SU 21 / 31</b>	<b>Summe Erträge / Einzahlungen operative Gebarung</b>				<b>18.600,00</b>	<b>14.100,00</b>	<b>13.759,35</b>	<b>18.600,00</b>	<b>14.100,00</b>	<b>13.759,35</b>
1/840000-711000	Geb. für die Ben. von Gde.Einricht- ungen u. -anlag. gem. FAG (Ausgabe)	2225	3225	24	400,00	400,00		400,00	400,00	
<b>SU 22 / 32</b>	<b>Summe Aufwendungen / Auszahlungen operative Gebarung</b>				<b>400,00</b>	<b>400,00</b>	<b>0,00</b>	<b>400,00</b>	<b>400,00</b>	<b>0,00</b>
<b>SA 0 / SA 1</b>	<b>(0) Nettoergebnis (21 - 22) / (1) Geldfluss operative Gebarung (31 – 32)</b>				<b>18.200,00</b>	<b>13.700,00</b>	<b>13.759,35</b>	<b>18.200,00</b>	<b>13.700,00</b>	<b>13.759,35</b>
SA01	Saldo (01) Haushaltsrücklagen (230 - 240)				0,00	0,00	0,00	0,00	0,00	0,00
SA00	Saldo (00) Nettoergebnis nach Haushaltsrücklagen (Saldo 0 + Saldo 01)				18.200,00	13.700,00	13.759,35			
<b>Investive Gebarung</b>										
SU 33	Summe Einzahlungen investive Gebarung							0,00	0,00	0,00
SU 34	Summe Auszahlungen investive Gebarung							0,00	0,00	0,00
SA2	Saldo (2) Geldfluss aus der Investiven Gebarung (33 – 34)							0,00	0,00	0,00
SA3	Saldo (3) Nettofinanzierungssaldo (Saldo 1 + Saldo 2)							18.200,00	13.700,00	13.759,35
<b>Finanzierungstätigkeit</b>										
SU 35	Summe Einzahlungen aus der Finanzierungstätigkeit							0,00	0,00	0,00
SU 36	Summe Auszahlungen aus der Finanzierungstätigkeit							0,00	0,00	0,00
SA4	Saldo (4) Geldfluss aus der Finanzierungstätigkeit (35 – 36)							0,00	0,00	0,00
SA5	Saldo (5) Geldfluss aus der voranschlagswirksamen Gebarung (Saldo 3 + Saldo 4)							18.200,00	13.700,00	13.759,35
<b>840100</b>	<b>Grundstücksverkauf</b>									
<b>Operative Gebarung</b>										
2/840100+801000	Veräußerungen von Grundstücken und Grundstückseinrichtungen	2116		30	90.600,00	90.300,00	90.288,00			
<b>SU 21 / 31</b>	<b>Summe Erträge / Einzahlungen operative Gebarung</b>				<b>90.600,00</b>	<b>90.300,00</b>	<b>90.288,00</b>	<b>0,00</b>	<b>0,00</b>	<b>0,00</b>
<b>SU 22 / 32</b>	<b>Summe Aufwendungen / Auszahlungen operative Gebarung</b>				<b>0,00</b>	<b>0,00</b>	<b>0,00</b>	<b>0,00</b>	<b>0,00</b>	<b>0,00</b>
<b>SA 0 / SA 1</b>	<b>(0) Nettoergebnis (21 - 22) / (1) Geldfluss operative Gebarung (31 – 32)</b>				<b>90.600,00</b>	<b>90.300,00</b>	<b>90.288,00</b>	<b>0,00</b>	<b>0,00</b>	<b>0,00</b>
SA01	Saldo (01) Haushaltsrücklagen (230 - 240)				0,00	0,00	0,00	0,00	0,00	0,00
SA00	Saldo (00) Nettoergebnis nach Haushaltsrücklagen (Saldo 0 + Saldo 01)				90.600,00	90.300,00	90.288,00			

		MVAG		VC QU	Ergebnisvoranschlag			Finanzierungsvoranschlag		
		EH	FH		VA 2026	VA 2025	RA 2024	VA 2026	VA 2025	RA 2024
<b>Investive Gebarung</b>										
2/840100+801000	Veräußerungen von Grundstücken und Grundstückseinrichtungen		3312	30				90.600,00	90.300,00	90.288,00
<b>SU 33</b>	<b>Summe Einzahlungen investive Gebarung</b>							<b>90.600,00</b>	<b>90.300,00</b>	<b>90.288,00</b>
<b>SU 34</b>	<b>Summe Auszahlungen investive Gebarung</b>							<b>0,00</b>	<b>0,00</b>	<b>0,00</b>
<b>SA2</b>	<b>Saldo (2) Geldfluss aus der Investiven Gebarung (33 – 34)</b>							<b>90.600,00</b>	<b>90.300,00</b>	<b>90.288,00</b>
<b>SA3</b>	<b>Saldo (3) Nettofinanzierungssaldo (Saldo 1 + Saldo 2)</b>							<b>90.600,00</b>	<b>90.300,00</b>	<b>90.288,00</b>
<b>Finanzierungstätigkeit</b>										
<b>SU 35</b>	<b>Summe Einzahlungen aus der Finanzierungstätigkeit</b>							<b>0,00</b>	<b>0,00</b>	<b>0,00</b>
<b>SU 36</b>	<b>Summe Auszahlungen aus der Finanzierungstätigkeit</b>							<b>0,00</b>	<b>0,00</b>	<b>0,00</b>
<b>SA4</b>	<b>Saldo (4) Geldfluss aus der Finanzierungstätigkeit (35 – 36)</b>							<b>0,00</b>	<b>0,00</b>	<b>0,00</b>
<b>SA5</b>	<b>Saldo (5) Geldfluss aus der voranschlagswirksamen Gebarung (Saldo 3 + Saldo 4)</b>							<b>90.600,00</b>	<b>90.300,00</b>	<b>90.288,00</b>
<b>846</b>	<b>Wohn- und Geschäftsgebäude (soweit nicht bei 853)</b>									
<b>846000</b>	<b>Wohn- und Geschäftsgebäude</b>									
<b>Operative Gebarung</b>										
2/846000+811000	Mieten und Betriebskostenersatz VS-Penk	2115	3115	14	4.200,00	3.500,00	3.512,52	4.200,00	3.500,00	3.512,52
2/846000+829000	Sonstige Erträge	2116	3116	18		9.200,00	8.333,80		9.200,00	8.333,80
<b>SU 21 / 31</b>	<b>Summe Erträge / Einzahlungen operative Gebarung</b>				<b>4.200,00</b>	<b>12.700,00</b>	<b>11.846,32</b>	<b>4.200,00</b>	<b>12.700,00</b>	<b>11.846,32</b>
1/846000-600000	Beleuchtung und Beheizung Penk	2222	3222	24	4.000,00	3.500,00	1.792,93	4.000,00	3.500,00	1.792,93
1/846000-670000	Versicherungen ehemalige VS Penk	2222	3222	24	400,00	500,00	473,83	400,00	500,00	473,83
1/846000-711000	Sonstige Ausgaben Wassergebühr	2225	3225	24	400,00	700,00	394,75	400,00	700,00	394,75
<b>SU 22 / 32</b>	<b>Summe Aufwendungen / Auszahlungen operative Gebarung</b>				<b>4.800,00</b>	<b>4.700,00</b>	<b>2.661,51</b>	<b>4.800,00</b>	<b>4.700,00</b>	<b>2.661,51</b>
<b>SA 0 / SA 1</b>	<b>(0) Nettoergebnis (21 - 22) / (1) Geldfluss operative Gebarung (31 – 32)</b>				<b>-600,00</b>	<b>8.000,00</b>	<b>9.184,81</b>	<b>-600,00</b>	<b>8.000,00</b>	<b>9.184,81</b>
<b>SA01</b>	<b>Saldo (01) Haushaltsrücklagen (230 - 240)</b>				<b>0,00</b>	<b>0,00</b>	<b>0,00</b>	<b>0,00</b>	<b>0,00</b>	<b>0,00</b>
<b>SA00</b>	<b>Saldo (00) Nettoergebnis nach Haushaltsrücklagen (Saldo 0 + Saldo 01)</b>				<b>-600,00</b>	<b>8.000,00</b>	<b>9.184,81</b>			
<b>Investive Gebarung</b>										
<b>SU 33</b>	<b>Summe Einzahlungen investive Gebarung</b>							<b>0,00</b>	<b>0,00</b>	<b>0,00</b>
<b>SU 34</b>	<b>Summe Auszahlungen investive Gebarung</b>							<b>0,00</b>	<b>0,00</b>	<b>0,00</b>
<b>SA2</b>	<b>Saldo (2) Geldfluss aus der Investiven Gebarung (33 – 34)</b>							<b>0,00</b>	<b>0,00</b>	<b>0,00</b>
<b>SA3</b>	<b>Saldo (3) Nettofinanzierungssaldo (Saldo 1 + Saldo 2)</b>							<b>-600,00</b>	<b>8.000,00</b>	<b>9.184,81</b>
<b>Finanzierungstätigkeit</b>										
<b>SU 35</b>	<b>Summe Einzahlungen aus der Finanzierungstätigkeit</b>							<b>0,00</b>	<b>0,00</b>	<b>0,00</b>
<b>SU 36</b>	<b>Summe Auszahlungen aus der Finanzierungstätigkeit</b>							<b>0,00</b>	<b>0,00</b>	<b>0,00</b>
<b>SA4</b>	<b>Saldo (4) Geldfluss aus der Finanzierungstätigkeit (35 – 36)</b>							<b>0,00</b>	<b>0,00</b>	<b>0,00</b>
<b>SA5</b>	<b>Saldo (5) Geldfluss aus der voranschlagswirksamen Gebarung (Saldo 3 + Saldo 4)</b>							<b>-600,00</b>	<b>8.000,00</b>	<b>9.184,81</b>

		MVAG		VC QU	Ergebnisvoranschlag			Finanzierungsvoranschlag		
		EH	FH		VA 2026	VA 2025	RA 2024	VA 2026	VA 2025	RA 2024
<b>85</b>	<b>Betriebe mit marktbestimmter Tätigkeit</b>									
<b>851</b>	<b>Betriebe der Abwasserbeseitigung</b>									
<b>851000</b>	<b>Abwasserbeseitigung</b>									
<b>Operative Gebarung</b>										
2/851000+813000	Erträge aus der Auflösung von Investitionszuschüssen (Kapitaltransfers)	2127			10.900,00	10.100,00	10.110,82			
2/851000+829000	Sonstige Einnahmen	2116	3116	18	2.500,00	2.500,00	2.433,26	2.500,00	2.500,00	2.433,26
2/851000+829100	Finanzierungszuschuss Abwasserverb.Mittler.Schwarzatal	2116	3116	18	4.500,00	4.500,00	4.466,18	4.500,00	4.500,00	4.466,18
2/851000+852100	Kanalbenützungsgebühr	2113	3113	12	387.000,00	307.000,00	308.121,44	387.000,00	307.000,00	307.330,88
2/851000+860000	Transfers von Bund, Bundesfonds und Bundeskammern	2121	3121				6.253,77			6.253,77
2/851000+861010	Transfers von Ländern, Landesfonds und Landeskammern (Gebührenbremse 2024)	2121	3121				37.562,00			37.562,00
<b>SU 21 / 31</b>	<b>Summe Erträge / Einzahlungen operative Gebarung</b>				<b>404.900,00</b>	<b>324.100,00</b>	<b>368.947,47</b>	<b>394.000,00</b>	<b>314.000,00</b>	<b>358.046,09</b>
1/851000-510000	Geldbezüge der Vertragsbediensteten der Verwaltung	2211	3211		1.400,00	1.400,00		1.400,00	1.400,00	
1/851000-580000	Dienstgeberbeiträge zum Ausgleichsfonds für Familienbeihilfen	2212	3212		200,00	200,00		200,00	200,00	
1/851000-582000	Sonstige Dienstgeberbeiträge zur sozialen Sicherheit	2212	3212		200,00	200,00		200,00	200,00	
1/851000-612000	Instandhaltung von Wasser- und Abwasserbauten und -anlagen	2224	3224	24	2.000,00	2.700,00	658,75	2.000,00	2.700,00	658,75
1/851000-613000	Instandhaltung Abwasserbeseitigungsanlage	2224	3224	24	48.000,00	19.000,00	8.954,56	48.000,00	19.000,00	8.954,56
1/851000-650000	Kreditzinsen WWF, GIF, Kanal	2241	3241	25	3.000,00	5.700,00	5.430,06	3.000,00	5.700,00	5.430,06
1/851000-680000	Planmäßige Abschreibung	2226			85.000,00	84.200,00	84.230,32			
1/851000-710000	Öffentliche Abgaben Gebrauchsabgabe	2225	3225	24	1.600,00	1.600,00		1.600,00	1.600,00	
1/851000-722010	Rückersätze von Erträgen	2225	3225			45.000,00	37.562,00		45.000,00	37.544,90
1/851000-755000	Beitrag an Abwasserverbände	2233	3233	27	205.000,00	193.000,00	192.044,30	205.000,00	193.000,00	192.044,30
<b>SU 22 / 32</b>	<b>Summe Aufwendungen / Auszahlungen operative Gebarung</b>				<b>346.400,00</b>	<b>353.000,00</b>	<b>328.879,99</b>	<b>261.400,00</b>	<b>268.800,00</b>	<b>244.632,57</b>
<b>SA 0 / SA 1</b>	<b>(0) Nettoergebnis (21 - 22) / (1) Geldfluss operative Gebarung (31 - 32)</b>				<b>58.500,00</b>	<b>-28.900,00</b>	<b>40.067,48</b>	<b>132.600,00</b>	<b>45.200,00</b>	<b>113.413,52</b>
<b>SA01</b>	<b>Saldo (01) Haushaltsrücklagen (230 - 240)</b>				<b>0,00</b>	<b>0,00</b>	<b>0,00</b>	<b>0,00</b>	<b>0,00</b>	<b>0,00</b>
<b>SA00</b>	<b>Saldo (00) Nettoergebnis nach Haushaltsrücklagen (Saldo 0 + Saldo 01)</b>				<b>58.500,00</b>	<b>-28.900,00</b>	<b>40.067,48</b>			
<b>Investive Gebarung</b>										
2/851000+300000	Kapitaltransfers von Bund, Bundesfonds und Bundeskammern		3331							4.262,23

		MVAG		VC QU	Ergebnisvoranschlag			Finanzierungsvoranschlag		
		EH	FH		VA 2026	VA 2025	RA 2024	VA 2026	VA 2025	RA 2024
2/851000+307000	Kapitaltransfers von privaten Haushalten und privaten Organisationen ohne Erwerbszweck und andere		3334	34				40.000,00	22.000,00	37.717,10
<b>SU 33</b>	<b>Summe Einzahlungen investive Gebarung</b>							<b>40.000,00</b>	<b>22.000,00</b>	<b>41.979,33</b>
1/851000-004000	Wasser und Abwasserbauten		3412	2 40				28.000,00	15.000,00	13.016,69
<b>SU 34</b>	<b>Summe Auszahlungen investive Gebarung</b>							<b>28.000,00</b>	<b>15.000,00</b>	<b>13.016,69</b>
<b>SA2</b>	<b>Saldo (2) Geldfluss aus der Investiven Gebarung (33 – 34)</b>							<b>12.000,00</b>	<b>7.000,00</b>	<b>28.962,64</b>
<b>SA3</b>	<b>Saldo (3) Nettofinanzierungssaldo (Saldo 1 + Saldo 2)</b>							<b>144.600,00</b>	<b>52.200,00</b>	<b>142.376,16</b>
<b>Finanzierungstätigkeit</b>										
<b>SU 35</b>	<b>Summe Einzahlungen aus der Finanzierungstätigkeit</b>							<b>0,00</b>	<b>0,00</b>	<b>0,00</b>
1/851000-344000	Tilgung Darlehen WWF		3611	64				43.600,00	63.500,00	63.494,60
<b>SU 36</b>	<b>Summe Auszahlungen aus der Finanzierungstätigkeit</b>							<b>43.600,00</b>	<b>63.500,00</b>	<b>63.494,60</b>
<b>SA4</b>	<b>Saldo (4) Geldfluss aus der Finanzierungstätigkeit (35 – 36)</b>							<b>-43.600,00</b>	<b>-63.500,00</b>	<b>-63.494,60</b>
<b>SA5</b>	<b>Saldo (5) Geldfluss aus der voranschlagswirksamen Gebarung (Saldo 3 + Saldo 4)</b>							<b>101.000,00</b>	<b>-11.300,00</b>	<b>78.881,56</b>
<b>852</b>	<b>Betriebe der Müllbeseitigung</b>									
<b>852000</b>	<b>Müllbeseitigung</b>									
<b>Operative Gebarung</b>										
2/852000+829000	Sonstige Einnahmen (Nachzahl. v. Müllbeh.)	2116	3116	18			81,81			81,81
2/852000+829100	Verkauf von Müllsäcken	2116	3116	18	1.600,00	1.500,00	3.301,69	1.600,00	1.500,00	3.301,69
2/852000+852000	Müllbeseitigungsgebühren	2113	3113	12	282.000,00	268.500,00	290.454,38	282.000,00	268.500,00	288.436,90
2/852000+852100	Abfallbehandlungsabgabe	2113	3113	12	31.600,00	29.800,00	32.265,26	31.600,00	29.800,00	32.114,18
<b>SU 21 / 31</b>	<b>Summe Erträge / Einzahlungen operative Gebarung</b>				<b>315.200,00</b>	<b>299.800,00</b>	<b>326.103,14</b>	<b>315.200,00</b>	<b>299.800,00</b>	<b>323.934,58</b>
1/852000-413000	Ankauf von Müllsäcken	2221	3221	23	1.500,00	1.300,00	1.126,00	1.500,00	1.300,00	1.236,00
1/852000-510000	Geldbezüge der Vertragsbediensteten der Verwaltung	2211	3211	20	2.400,00	2.500,00		2.400,00	2.500,00	
1/852000-521000	Geldbezüge der ganzjährig beschäftigten Arbeiter	2211	3211	20	1.000,00	1.100,00	226,07	1.000,00	1.100,00	226,07
1/852000-580000	DGB zum KBAF f. Angestellte	2212	3212	20	100,00	100,00	8,35	100,00	100,00	8,35
1/852000-582000	DGB Sozialversicherung Angestellte	2212	3212	20	100,00	100,00	50,49	100,00	100,00	50,49
1/852000-620000	Müll- und Transportkosten FCC	2222	3222	24	161.600,00	140.000,00	145.748,05	161.600,00	140.000,00	144.397,75
1/852000-728100	Beitrag Wertstoffsammelzentren WSZ AWW	2225	3225	24	39.800,00	40.000,00	37.422,00	39.800,00	40.000,00	37.422,00
1/852000-729000	Sonstige Ausgaben, Sondermüll	2225	3225	24	500,00	400,00	358,44	500,00	400,00	332,34
1/852000-755000	Beitrag Müllverband AWW	2233	3233	27	7.800,00	14.000,00	13.365,00	7.800,00	14.000,00	13.365,00
1/852000-755001	Entsorgungskosten AWW	2233	3233	27	75.800,00	85.000,00	90.436,23	75.800,00	85.000,00	90.436,23
<b>SU 22 / 32</b>	<b>Summe Aufwendungen / Auszahlungen operative Gebarung</b>				<b>290.600,00</b>	<b>284.500,00</b>	<b>288.740,63</b>	<b>290.600,00</b>	<b>284.500,00</b>	<b>287.474,23</b>
<b>SA 0 / SA 1</b>	<b>(0) Nettoergebnis (21 - 22) / (1) Geldfluss operative Gebarung (31 – 32)</b>				<b>24.600,00</b>	<b>15.300,00</b>	<b>37.362,51</b>	<b>24.600,00</b>	<b>15.300,00</b>	<b>36.460,35</b>
<b>SA01</b>	<b>Saldo (01) Haushaltsrücklagen (230 - 240)</b>				<b>0,00</b>	<b>0,00</b>	<b>0,00</b>	<b>0,00</b>	<b>0,00</b>	<b>0,00</b>

		MVAG	VC QU	Ergebnisvoranschlag			Finanzierungsvoranschlag		
		EH	FH	VA 2026	VA 2025	RA 2024	VA 2026	VA 2025	RA 2024
<b>SA00</b>	<b>Saldo (00) Nettoergebnis nach Haushaltsrücklagen (Saldo 0 + Saldo 01)</b>			<b>24.600,00</b>	<b>15.300,00</b>	<b>37.362,51</b>			
<b>Investive Gebarung</b>									
<b>SU 33</b>	<b>Summe Einzahlungen investive Gebarung</b>						<b>0,00</b>	<b>0,00</b>	<b>0,00</b>
<b>SU 34</b>	<b>Summe Auszahlungen investive Gebarung</b>						<b>0,00</b>	<b>0,00</b>	<b>0,00</b>
<b>SA2</b>	<b>Saldo (2) Geldfluss aus der Investiven Gebarung (33 – 34)</b>						<b>0,00</b>	<b>0,00</b>	<b>0,00</b>
<b>SA3</b>	<b>Saldo (3) Nettofinanzierungssaldo (Saldo 1 + Saldo 2)</b>						<b>24.600,00</b>	<b>15.300,00</b>	<b>36.460,35</b>
<b>Finanzierungstätigkeit</b>									
<b>SU 35</b>	<b>Summe Einzahlungen aus der Finanzierungstätigkeit</b>						<b>0,00</b>	<b>0,00</b>	<b>0,00</b>
<b>SU 36</b>	<b>Summe Auszahlungen aus der Finanzierungstätigkeit</b>						<b>0,00</b>	<b>0,00</b>	<b>0,00</b>
<b>SA4</b>	<b>Saldo (4) Geldfluss aus der Finanzierungstätigkeit (35 – 36)</b>						<b>0,00</b>	<b>0,00</b>	<b>0,00</b>
<b>SA5</b>	<b>Saldo (5) Geldfluss aus der voranschlagswirksamen Gebarung (Saldo 3 + Saldo 4)</b>						<b>24.600,00</b>	<b>15.300,00</b>	<b>36.460,35</b>
<b>852100</b>	<b>Grünschnittbeseitigung</b>								
<b>Operative Gebarung</b>									
<b>SU 21 / 31</b>	<b>Summe Erträge / Einzahlungen operative Gebarung</b>			<b>0,00</b>	<b>0,00</b>	<b>0,00</b>	<b>0,00</b>	<b>0,00</b>	<b>0,00</b>
1/852100-511000	Geldbezüge der Vertragsbediensteten in handwerklicher Verwendung	2211	3211	20	8.300,00	7.300,00	8.799,55	8.300,00	8.799,55
1/852100-521000	Geldbezüge der ganzjährig beschäftigten Arbeiter	2211	3211	20		1.500,00	1.417,54	1.500,00	1.417,54
1/852100-580000	Dienstgeberbeiträge zum Ausgleichsfonds für Familienbeihilfen	2212	3212	20	300,00	500,00	290,20	300,00	290,20
1/852100-582000	Sonstige Dienstgeberbeiträge zur sozialen Sicherheit	2212	3212	20	2.000,00	2.000,00	2.143,38	2.000,00	2.143,38
1/852100-588000	Kommunalsteuer	2212	3212	20	100,00	100,00	148,93	100,00	148,93
1/852100-591000	Dotierung von Rückstellungen für Abfertigungen	2214			100,00	100,00	204,72		
1/852100-592000	Dotierung von Rückstellungen für Jubiläumszuwendungen	2214			100,00	100,00	147,53		
<b>SU 22 / 32</b>	<b>Summe Aufwendungen / Auszahlungen operative Gebarung</b>				<b>10.900,00</b>	<b>11.600,00</b>	<b>13.151,85</b>	<b>10.700,00</b>	<b>11.400,00</b>
<b>SA 0 / SA 1</b>	<b>(0) Nettoergebnis (21 - 22) / (1) Geldfluss operative Gebarung (31 – 32)</b>				<b>-10.900,00</b>	<b>-11.600,00</b>	<b>-13.151,85</b>	<b>-10.700,00</b>	<b>-11.400,00</b>
<b>SA01</b>	<b>Saldo (01) Haushaltsrücklagen (230 - 240)</b>				<b>0,00</b>	<b>0,00</b>	<b>0,00</b>	<b>0,00</b>	<b>0,00</b>
<b>SA00</b>	<b>Saldo (00) Nettoergebnis nach Haushaltsrücklagen (Saldo 0 + Saldo 01)</b>				<b>-10.900,00</b>	<b>-11.600,00</b>	<b>-13.151,85</b>		
<b>Investive Gebarung</b>									
<b>SU 33</b>	<b>Summe Einzahlungen investive Gebarung</b>						<b>0,00</b>	<b>0,00</b>	<b>0,00</b>
<b>SU 34</b>	<b>Summe Auszahlungen investive Gebarung</b>						<b>0,00</b>	<b>0,00</b>	<b>0,00</b>
<b>SA2</b>	<b>Saldo (2) Geldfluss aus der Investiven Gebarung (33 – 34)</b>						<b>0,00</b>	<b>0,00</b>	<b>0,00</b>
<b>SA3</b>	<b>Saldo (3) Nettofinanzierungssaldo (Saldo 1 + Saldo 2)</b>						<b>-10.700,00</b>	<b>-11.400,00</b>	<b>-12.799,60</b>
<b>Finanzierungstätigkeit</b>									
<b>SU 35</b>	<b>Summe Einzahlungen aus der Finanzierungstätigkeit</b>						<b>0,00</b>	<b>0,00</b>	<b>0,00</b>

		MVAG VC QU			Ergebnisvoranschlag			Finanzierungsvoranschlag		
		EH	FH		VA 2026	VA 2025	RA 2024	VA 2026	VA 2025	RA 2024
SU 36	Summe Auszahlungen aus der Finanzierungstätigkeit							0,00	0,00	0,00
SA4	Saldo (4) Geldfluss aus der Finanzierungstätigkeit (35 – 36)							0,00	0,00	0,00
SA5	Saldo (5) Geldfluss aus der voranschlagswirksamen Gebarung (Saldo 3 + Saldo 4)							-10.700,00	-11.400,00	-12.799,60
853	Betriebe für die Errichtung und Verwaltung von Wohn- und Ges									
853100	Freiwillige Feuerwehr									
Operative Gebarung										
2/853100+811000	Mieten FF-Haus Penk-Altendorf Anteil Grafenbach-St.Valentin	2115	3115	14		500,00			500,00	
SU 21 / 31	Summe Erträge / Einzahlungen operative Gebarung				0,00	500,00	0,00	0,00	500,00	0,00
1/853100-769000	Gewinnentnahmen der Gemeinde von Unternehmungen u. marktbest. Betr.	2243	3243	28		500,00			500,00	
SU 22 / 32	Summe Aufwendungen / Auszahlungen operative Gebarung				0,00	500,00	0,00	0,00	500,00	0,00
SA 0 / SA 1	(0) Nettoergebnis (21 - 22) / (1) Geldfluss operative Gebarung (31 – 32)				0,00	0,00	0,00	0,00	0,00	0,00
SA01	Saldo (01) Haushaltsrücklagen (230 - 240)				0,00	0,00	0,00	0,00	0,00	0,00
SA00	Saldo (00) Nettoergebnis nach Haushaltsrücklagen (Saldo 0 + Saldo 01)				0,00	0,00	0,00			
Investive Gebarung										
SU 33	Summe Einzahlungen investive Gebarung							0,00	0,00	0,00
SU 34	Summe Auszahlungen investive Gebarung							0,00	0,00	0,00
SA2	Saldo (2) Geldfluss aus der Investiven Gebarung (33 – 34)							0,00	0,00	0,00
SA3	Saldo (3) Nettofinanzierungssaldo (Saldo 1 + Saldo 2)							0,00	0,00	0,00
Finanzierungstätigkeit										
SU 35	Summe Einzahlungen aus der Finanzierungstätigkeit							0,00	0,00	0,00
SU 36	Summe Auszahlungen aus der Finanzierungstätigkeit							0,00	0,00	0,00
SA4	Saldo (4) Geldfluss aus der Finanzierungstätigkeit (35 – 36)							0,00	0,00	0,00
SA5	Saldo (5) Geldfluss aus der voranschlagswirksamen Gebarung (Saldo 3 + Saldo 4)							0,00	0,00	0,00
87	Wirtschaftliche Unternehmungen									
870	Elektrizitätsversorgung									
870001	Betrieb Gewerblicher Art (PV-Anlagen)									
Operative Gebarung										
2/870001+810000	Erträge aus Leistungen	2114	3114		2.700,00			2.700,00		
SU 21 / 31	Summe Erträge / Einzahlungen operative Gebarung				2.700,00	0,00	0,00	2.700,00	0,00	0,00
1/870001-700000	Miet- und Pachtaufwand	2223	3223		2.400,00			2.400,00		
SU 22 / 32	Summe Aufwendungen / Auszahlungen operative Gebarung				2.400,00	0,00	0,00	2.400,00	0,00	0,00
SA 0 / SA 1	(0) Nettoergebnis (21 - 22) / (1) Geldfluss operative Gebarung (31 – 32)				300,00	0,00	0,00	300,00	0,00	0,00
SA01	Saldo (01) Haushaltsrücklagen (230 - 240)				0,00	0,00	0,00	0,00	0,00	0,00

		MVAG		VC QU		Ergebnisvoranschlag			Finanzierungsvoranschlag		
		EH	FH			VA 2026	VA 2025	RA 2024	VA 2026	VA 2025	RA 2024
SA00	Saldo (00) Nettoergebnis nach Haushaltsrücklagen (Saldo 0 + Saldo 01)					300,00	0,00	0,00			
<b>Investive Gebarung</b>											
SU 33	Summe Einzahlungen investive Gebarung								0,00	0,00	0,00
SU 34	Summe Auszahlungen investive Gebarung								0,00	0,00	0,00
SA2	Saldo (2) Geldfluss aus der Investiven Gebarung (33 – 34)								0,00	0,00	0,00
SA3	Saldo (3) Nettofinanzierungssaldo (Saldo 1 + Saldo 2)								300,00	0,00	0,00
<b>Finanzierungstätigkeit</b>											
SU 35	Summe Einzahlungen aus der Finanzierungstätigkeit								0,00	0,00	0,00
SU 36	Summe Auszahlungen aus der Finanzierungstätigkeit								0,00	0,00	0,00
SA4	Saldo (4) Geldfluss aus der Finanzierungstätigkeit (35 – 36)								0,00	0,00	0,00
SA5	Saldo (5) Geldfluss aus der voranschlagswirksamen Gebarung (Saldo 3 + Saldo 4)								300,00	0,00	0,00

		MVAG VC QU			Ergebnisvoranschlag			Finanzierungsvoranschlag		
		EH	FH		VA 2026	VA 2025	RA 2024	VA 2026	VA 2025	RA 2024
9 Finanzwirtschaft										
90	Gesonderte Verwaltung									
900	Gesonderte Verwaltung									
900000	Finanzabteilung und Finanzverwaltung									
Operative Gebarung										
2/900000+816200	Jagdpacht Kostenbeiträge (Kostenersätze) für sonstige Leistungen Verwaltung	2114	3114	13	1.000,00	900,00	853,12	1.000,00	900,00	853,12
SU 21 / 31	Summe Erträge / Einzahlungen operative Gebarung				1.000,00	900,00	853,12	1.000,00	900,00	853,12
1/900000-640200	Insolvenzkosten	2222	3222	24	200,00	400,00	175,00	200,00	400,00	175,00
1/900000-729000	Sonstige Ausgaben unvorhergesehene Ausgaben	2225	3225	24	300,00	500,00	205,00	300,00	500,00	205,00
SU 22 / 32	Summe Aufwendungen / Auszahlungen operative Gebarung				500,00	900,00	380,00	500,00	900,00	380,00
SA 0 / SA 1	(0) Nettoergebnis (21 - 22) / (1) Geldfluss operative Gebarung (31 – 32)				500,00	0,00	473,12	500,00	0,00	473,12
SA01	Saldo (01) Haushaltsrücklagen (230 - 240)				0,00	0,00	0,00	0,00	0,00	0,00
SA00	Saldo (00) Nettoergebnis nach Haushaltsrücklagen (Saldo 0 + Saldo 01)				500,00	0,00	473,12			
Investive Gebarung										
SU 33	Summe Einzahlungen investive Gebarung							0,00	0,00	0,00
SU 34	Summe Auszahlungen investive Gebarung							0,00	0,00	0,00
SA2	Saldo (2) Geldfluss aus der Investiven Gebarung (33 – 34)							0,00	0,00	0,00
SA3	Saldo (3) Nettofinanzierungssaldo (Saldo 1 + Saldo 2)							500,00	0,00	473,12
Finanzierungstätigkeit										
SU 35	Summe Einzahlungen aus der Finanzierungstätigkeit							0,00	0,00	0,00
SU 36	Summe Auszahlungen aus der Finanzierungstätigkeit							0,00	0,00	0,00
SA4	Saldo (4) Geldfluss aus der Finanzierungstätigkeit (35 – 36)							0,00	0,00	0,00
SA5	Saldo (5) Geldfluss aus der voranschlagswirksamen Gebarung (Saldo 3 + Saldo 4)							500,00	0,00	473,12
91	Kapitalvermögen und Stiftungen ohne eigene Rechtspersönlichkeit									
910	Geldverkehr									
910000	Geldverkehr									
Operative Gebarung										
2/910000+823000	Zinsen der Giro-und Spargirokonten	2131	3131	14	11.400,00	8.500,00	14.709,36	11.400,00	8.500,00	14.709,36
SU 21 / 31	Summe Erträge / Einzahlungen operative Gebarung				11.400,00	8.500,00	14.709,36	11.400,00	8.500,00	14.709,36
1/910000-659000	Geldverkehrsspesen	2244	3244	24	2.700,00	3.500,00	3.636,90	2.700,00	3.500,00	3.636,90
1/910000-710000	KESt	2225	3225	24	3.200,00	2.000,00	3.677,35	3.200,00	2.000,00	3.677,35
SU 22 / 32	Summe Aufwendungen / Auszahlungen operative Gebarung				5.900,00	5.500,00	7.314,25	5.900,00	5.500,00	7.314,25



		MVAG VC QU		Ergebnisvoranschlag			Finanzierungsvoranschlag		
		EH	FH	VA 2026	VA 2025	RA 2024	VA 2026	VA 2025	RA 2024
SA 0 / SA 1	(0) Nettoergebnis (21 - 22) / (1) Geldfluss operative Gebarung (31 – 32)			5.500,00	3.000,00	7.395,11	5.500,00	3.000,00	7.395,11
SA01	Saldo (01) Haushaltsrücklagen (230 - 240)			0,00	0,00	0,00	0,00	0,00	0,00
SA00	Saldo (00) Nettoergebnis nach Haushaltsrücklagen (Saldo 0 + Saldo 01)			5.500,00	3.000,00	7.395,11			
<b>Investive Gebarung</b>									
SU 33	Summe Einzahlungen investive Gebarung						0,00	0,00	0,00
SU 34	Summe Auszahlungen investive Gebarung						0,00	0,00	0,00
SA2	Saldo (2) Geldfluss aus der Investiven Gebarung (33 – 34)						0,00	0,00	0,00
SA3	Saldo (3) Nettofinanzierungssaldo (Saldo 1 + Saldo 2)						5.500,00	3.000,00	7.395,11
<b>Finanzierungstätigkeit</b>									
SU 35	Summe Einzahlungen aus der Finanzierungstätigkeit						0,00	0,00	0,00
SU 36	Summe Auszahlungen aus der Finanzierungstätigkeit						0,00	0,00	0,00
SA4	Saldo (4) Geldfluss aus der Finanzierungstätigkeit (35 – 36)						0,00	0,00	0,00
SA5	Saldo (5) Geldfluss aus der voranschlagswirksamen Gebarung (Saldo 3 + Saldo 4)						5.500,00	3.000,00	7.395,11
912	Rücklagen (soweit nicht aufteilbar)								
912000	Rücklagen								
<b>Operative Gebarung</b>									
SU 21 / 31	Summe Erträge / Einzahlungen operative Gebarung			0,00	0,00	0,00	0,00	0,00	0,00
SU 22 / 32	Summe Aufwendungen / Auszahlungen operative Gebarung			0,00	0,00	0,00	0,00	0,00	0,00
SA 0 / SA 1	(0) Nettoergebnis (21 - 22) / (1) Geldfluss operative Gebarung (31 – 32)			0,00	0,00	0,00	0,00	0,00	0,00
2/912000+895001	Entnahmen von allgemeinen Haushaltsrücklagen	2301		130.800,00	160.000,00				
1/912000-795001	Zuweisung an allgemeine Haushaltsrücklagen	2401		1.000,00		160,79			
SA01	Saldo (01) Haushaltsrücklagen (230 - 240)			129.800,00	160.000,00	-160,79	0,00	0,00	0,00
SA00	Saldo (00) Nettoergebnis nach Haushaltsrücklagen (Saldo 0 + Saldo 01)			129.800,00	160.000,00	-160,79			
<b>Investive Gebarung</b>									
SU 33	Summe Einzahlungen investive Gebarung						0,00	0,00	0,00
SU 34	Summe Auszahlungen investive Gebarung						0,00	0,00	0,00
SA2	Saldo (2) Geldfluss aus der Investiven Gebarung (33 – 34)						0,00	0,00	0,00
SA3	Saldo (3) Nettofinanzierungssaldo (Saldo 1 + Saldo 2)						0,00	0,00	0,00
<b>Finanzierungstätigkeit</b>									
SU 35	Summe Einzahlungen aus der Finanzierungstätigkeit						0,00	0,00	0,00
SU 36	Summe Auszahlungen aus der Finanzierungstätigkeit						0,00	0,00	0,00
SA4	Saldo (4) Geldfluss aus der Finanzierungstätigkeit (35 – 36)						0,00	0,00	0,00
SA5	Saldo (5) Geldfluss aus der voranschlagswirksamen Gebarung (Saldo 3 + Saldo 4)						0,00	0,00	0,00

		MVAG		VC QU	Ergebnisvoranschlag			Finanzierungsvoranschlag		
		EH	FH		VA 2026	VA 2025	RA 2024	VA 2026	VA 2025	RA 2024
<b>92</b>	<b>Öffentliche Abgaben</b>									
<b>920</b>	<b>Ausschließliche Gemeindeabgaben</b>									
<b>920000</b>	<b>Ausschließliche Gemeindeabgaben</b>									
<b>Operative Gebarung</b>										
2/920000+816000	Landschaftsabgabe (Gemeindeanteil)	2114	3114	13	600,00	400,00	441,55	600,00	400,00	441,55
2/920000+816100	NÖ. Seuchenvorsorgeabgabe Gemeindeanteil	2114	3114	13	800,00	700,00	684,24	800,00	700,00	684,24
2/920000+830000	Grundsteuer A	2111	3111	10	5.600,00	5.500,00	5.258,01	5.600,00	5.500,00	5.188,21
2/920000+831000	Grundsteuer B	2111	3111	10	140.900,00	136.000,00	153.946,57	140.900,00	136.000,00	156.501,93
2/920000+833100	Kommunalsteuer	2111	3111	10	174.000,00	157.000,00	187.815,19	174.000,00	157.000,00	186.383,66
2/920000+837000	Lustbarkeitsabgabe	2111	3111	10	7.500,00	7.000,00	7.126,00	7.500,00	7.000,00	7.126,00
2/920000+838000	Hundeabgabe	2111	3111	10	9.100,00	6.800,00	6.723,08	9.100,00	6.800,00	6.778,08
2/920000+841000	Gebrauchsabgabe	2111	3111	10	25.900,00	20.500,00	21.132,00	25.900,00	20.500,00	21.132,00
2/920000+849000	Nebenansprüche	2111	3111	10	500,00	300,00	508,40	500,00	300,00	608,90
2/920000+850000	Aufschließungsbeiträge	2111	3111	10	65.000,00	40.000,00	29.294,65	65.000,00	40.000,00	29.294,65
2/920000+856000	Verwaltungsabgabe	2111	3111	10	4.100,00	3.800,00	3.346,00	4.100,00	3.800,00	3.346,00
2/920000+856100	Einnahmen Totenbeschau	2111	3111	10	900,00	900,00	810,00	900,00	900,00	810,00
<b>SU 21 / 31</b>	<b>Summe Erträge / Einzahlungen operative Gebarung</b>				<b>434.900,00</b>	<b>378.900,00</b>	<b>417.085,69</b>	<b>434.900,00</b>	<b>378.900,00</b>	<b>418.295,22</b>
1/920000-691000	unbeinbringliche Forderungen	2225	3225				15.442,02			15.442,02
1/920000-720000	Kostenbeiträge (Kostenersätze) für Leistungen	2225	3225	24		100,00			100,00	
<b>SU 22 / 32</b>	<b>Summe Aufwendungen / Auszahlungen operative Gebarung</b>				<b>0,00</b>	<b>100,00</b>	<b>15.442,02</b>	<b>0,00</b>	<b>100,00</b>	<b>15.442,02</b>
<b>SA 0 / SA 1</b>	<b>(0) Nettoergebnis (21 - 22) / (1) Geldfluss operative Gebarung (31 – 32)</b>				<b>434.900,00</b>	<b>378.800,00</b>	<b>401.643,67</b>	<b>434.900,00</b>	<b>378.800,00</b>	<b>402.853,20</b>
<b>SA01</b>	<b>Saldo (01) Haushaltsrücklagen (230 - 240)</b>				<b>0,00</b>	<b>0,00</b>	<b>0,00</b>	<b>0,00</b>	<b>0,00</b>	<b>0,00</b>
<b>SA00</b>	<b>Saldo (00) Nettoergebnis nach Haushaltsrücklagen (Saldo 0 + Saldo 01)</b>				<b>434.900,00</b>	<b>378.800,00</b>	<b>401.643,67</b>			
<b>Investive Gebarung</b>										
<b>SU 33</b>	<b>Summe Einzahlungen investive Gebarung</b>							<b>0,00</b>	<b>0,00</b>	<b>0,00</b>
<b>SU 34</b>	<b>Summe Auszahlungen investive Gebarung</b>							<b>0,00</b>	<b>0,00</b>	<b>0,00</b>
<b>SA2</b>	<b>Saldo (2) Geldfluss aus der Investiven Gebarung (33 – 34)</b>							<b>0,00</b>	<b>0,00</b>	<b>0,00</b>
<b>SA3</b>	<b>Saldo (3) Nettofinanzierungssaldo (Saldo 1 + Saldo 2)</b>							<b>434.900,00</b>	<b>378.800,00</b>	<b>402.853,20</b>
<b>Finanzierungstätigkeit</b>										
<b>SU 35</b>	<b>Summe Einzahlungen aus der Finanzierungstätigkeit</b>							<b>0,00</b>	<b>0,00</b>	<b>0,00</b>
<b>SU 36</b>	<b>Summe Auszahlungen aus der Finanzierungstätigkeit</b>							<b>0,00</b>	<b>0,00</b>	<b>0,00</b>
<b>SA4</b>	<b>Saldo (4) Geldfluss aus der Finanzierungstätigkeit (35 – 36)</b>							<b>0,00</b>	<b>0,00</b>	<b>0,00</b>
<b>SA5</b>	<b>Saldo (5) Geldfluss aus der voranschlagswirksamen Gebarung (Saldo 3 + Saldo 4)</b>							<b>434.900,00</b>	<b>378.800,00</b>	<b>402.853,20</b>

		MVAG VC QU			Ergebnisvoranschlag			Finanzierungsvoranschlag		
		EH	FH		VA 2026	VA 2025	RA 2024	VA 2026	VA 2025	RA 2024
<b>921</b>	<b>Zwischen Ländern und Gemeinden geteilte Abgaben</b>									
<b>921000</b>	<b>gemeinschaftliche Landesabgaben</b>									
<b>Operative Gebarung</b>										
2/921000+834000	Fremdenverkehrsabgabe Gemeindeanteil (Nächtigungstaxe)	2111	3111	10	1.200,00	400,00	685,35	1.200,00	400,00	685,35
2/921000+861000	Transfers von Ländern, Landesfonds und Landeskammern	2121	3121	15	700,00	800,00	12.042,52	700,00	800,00	12.042,52
<b>SU 21 / 31</b>	<b>Summe Erträge / Einzahlungen operative Gebarung</b>				<b>1.900,00</b>	<b>1.200,00</b>	<b>12.727,87</b>	<b>1.900,00</b>	<b>1.200,00</b>	<b>12.727,87</b>
<b>SU 22 / 32</b>	<b>Summe Aufwendungen / Auszahlungen operative Gebarung</b>				<b>0,00</b>	<b>0,00</b>	<b>0,00</b>	<b>0,00</b>	<b>0,00</b>	<b>0,00</b>
<b>SA 0 / SA 1</b>	<b>(0) Nettoergebnis (21 - 22) / (1) Geldfluss operative Gebarung (31 - 32)</b>				<b>1.900,00</b>	<b>1.200,00</b>	<b>12.727,87</b>	<b>1.900,00</b>	<b>1.200,00</b>	<b>12.727,87</b>
<b>SA01</b>	<b>Saldo (01) Haushaltsrücklagen (230 - 240)</b>				<b>0,00</b>	<b>0,00</b>	<b>0,00</b>	<b>0,00</b>	<b>0,00</b>	<b>0,00</b>
<b>SA00</b>	<b>Saldo (00) Nettoergebnis nach Haushaltsrücklagen (Saldo 0 + Saldo 01)</b>				<b>1.900,00</b>	<b>1.200,00</b>	<b>12.727,87</b>			
<b>Investive Gebarung</b>										
<b>SU 33</b>	<b>Summe Einzahlungen investive Gebarung</b>							<b>0,00</b>	<b>0,00</b>	<b>0,00</b>
<b>SU 34</b>	<b>Summe Auszahlungen investive Gebarung</b>							<b>0,00</b>	<b>0,00</b>	<b>0,00</b>
<b>SA2</b>	<b>Saldo (2) Geldfluss aus der Investiven Gebarung (33 - 34)</b>							<b>0,00</b>	<b>0,00</b>	<b>0,00</b>
<b>SA3</b>	<b>Saldo (3) Nettofinanzierungssaldo (Saldo 1 + Saldo 2)</b>							<b>1.900,00</b>	<b>1.200,00</b>	<b>12.727,87</b>
<b>Finanzierungstätigkeit</b>										
<b>SU 35</b>	<b>Summe Einzahlungen aus der Finanzierungstätigkeit</b>							<b>0,00</b>	<b>0,00</b>	<b>0,00</b>
<b>SU 36</b>	<b>Summe Auszahlungen aus der Finanzierungstätigkeit</b>							<b>0,00</b>	<b>0,00</b>	<b>0,00</b>
<b>SA4</b>	<b>Saldo (4) Geldfluss aus der Finanzierungstätigkeit (35 - 36)</b>							<b>0,00</b>	<b>0,00</b>	<b>0,00</b>
<b>SA5</b>	<b>Saldo (5) Geldfluss aus der voranschlagswirksamen Gebarung (Saldo 3 + Saldo 4)</b>							<b>1.900,00</b>	<b>1.200,00</b>	<b>12.727,87</b>
<b>925</b>	<b>Ertragsanteile an gemeinschaftlichen Bundesabgaben</b>									
<b>925000</b>	<b>Ertragsanteile an gemeinschaftlichen Bundesabgaben</b>									
<b>Operative Gebarung</b>										
2/925000+859400	Ertragsanteile nach dem ABVS	2112	3112	11	2.492.000,00	2.350.000,00	2.340.922,27	2.492.000,00	2.350.000,00	2.340.922,27
<b>SU 21 / 31</b>	<b>Summe Erträge / Einzahlungen operative Gebarung</b>				<b>2.492.000,00</b>	<b>2.350.000,00</b>	<b>2.340.922,27</b>	<b>2.492.000,00</b>	<b>2.350.000,00</b>	<b>2.340.922,27</b>
<b>SU 22 / 32</b>	<b>Summe Aufwendungen / Auszahlungen operative Gebarung</b>				<b>0,00</b>	<b>0,00</b>	<b>0,00</b>	<b>0,00</b>	<b>0,00</b>	<b>0,00</b>
<b>SA 0 / SA 1</b>	<b>(0) Nettoergebnis (21 - 22) / (1) Geldfluss operative Gebarung (31 - 32)</b>				<b>2.492.000,00</b>	<b>2.350.000,00</b>	<b>2.340.922,27</b>	<b>2.492.000,00</b>	<b>2.350.000,00</b>	<b>2.340.922,27</b>
<b>SA01</b>	<b>Saldo (01) Haushaltsrücklagen (230 - 240)</b>				<b>0,00</b>	<b>0,00</b>	<b>0,00</b>	<b>0,00</b>	<b>0,00</b>	<b>0,00</b>
<b>SA00</b>	<b>Saldo (00) Nettoergebnis nach Haushaltsrücklagen (Saldo 0 + Saldo 01)</b>				<b>2.492.000,00</b>	<b>2.350.000,00</b>	<b>2.340.922,27</b>			
<b>Investive Gebarung</b>										
<b>SU 33</b>	<b>Summe Einzahlungen investive Gebarung</b>							<b>0,00</b>	<b>0,00</b>	<b>0,00</b>
<b>SU 34</b>	<b>Summe Auszahlungen investive Gebarung</b>							<b>0,00</b>	<b>0,00</b>	<b>0,00</b>
<b>SA2</b>	<b>Saldo (2) Geldfluss aus der Investiven Gebarung (33 - 34)</b>							<b>0,00</b>	<b>0,00</b>	<b>0,00</b>
<b>SA3</b>	<b>Saldo (3) Nettofinanzierungssaldo (Saldo 1 + Saldo 2)</b>							<b>2.492.000,00</b>	<b>2.350.000,00</b>	<b>2.340.922,27</b>

		MVAG VC QU			Ergebnisvoranschlag			Finanzierungsvoranschlag		
		EH	FH		VA 2026	VA 2025	RA 2024	VA 2026	VA 2025	RA 2024
<b>Finanzierungstätigkeit</b>										
SU 35	Summe Einzahlungen aus der Finanzierungstätigkeit							0,00	0,00	0,00
SU 36	Summe Auszahlungen aus der Finanzierungstätigkeit							0,00	0,00	0,00
SA4	Saldo (4) Geldfluss aus der Finanzierungstätigkeit (35 – 36)							0,00	0,00	0,00
SA5	Saldo (5) Geldfluss aus der voranschlagswirksamen Gebarung (Saldo 3 + Saldo 4)							2.492.000,00	2.350.000,00	2.340.922,27
<b>94 Finanzaufwendungen und Zuschüsse</b>										
<b>940 Bedarfszuweisungen</b>										
<b>940000 Zuschüsse nach landesgesetzlichen Bestimmungen</b>										
<b>Operative Gebarung</b>										
2/940000+861000	Sonstige Zuschüsse des Landes Strukturfürhilfe	2121	3121	15	279.000,00	303.700,00	297.256,97	279.000,00	303.700,00	297.256,97
2/940000+871100	Kapitaltransfers aus Gemeinde- Bedarfszuweisungsmitteln	2121	3121		98.300,00			98.300,00		
SU 21 / 31	Summe Erträge / Einzahlungen operative Gebarung				377.300,00	303.700,00	297.256,97	377.300,00	303.700,00	297.256,97
SU 22 / 32	Summe Aufwendungen / Auszahlungen operative Gebarung				0,00	0,00	0,00	0,00	0,00	0,00
SA 0 / SA 1	(0) Nettoergebnis (21 - 22) / (1) Geldfluss operative Gebarung (31 – 32)				377.300,00	303.700,00	297.256,97	377.300,00	303.700,00	297.256,97
SA01	Saldo (01) Haushaltsrücklagen (230 - 240)				0,00	0,00	0,00	0,00	0,00	0,00
SA00	Saldo (00) Nettoergebnis nach Haushaltsrücklagen (Saldo 0 + Saldo 01)				377.300,00	303.700,00	297.256,97			
<b>Investive Gebarung</b>										
SU 33	Summe Einzahlungen investive Gebarung							0,00	0,00	0,00
SU 34	Summe Auszahlungen investive Gebarung							0,00	0,00	0,00
SA2	Saldo (2) Geldfluss aus der Investiven Gebarung (33 – 34)							0,00	0,00	0,00
SA3	Saldo (3) Nettofinanzierungssaldo (Saldo 1 + Saldo 2)							377.300,00	303.700,00	297.256,97
<b>Finanzierungstätigkeit</b>										
SU 35	Summe Einzahlungen aus der Finanzierungstätigkeit							0,00	0,00	0,00
SU 36	Summe Auszahlungen aus der Finanzierungstätigkeit							0,00	0,00	0,00
SA4	Saldo (4) Geldfluss aus der Finanzierungstätigkeit (35 – 36)							0,00	0,00	0,00
SA5	Saldo (5) Geldfluss aus der voranschlagswirksamen Gebarung (Saldo 3 + Saldo 4)							377.300,00	303.700,00	297.256,97
<b>941 Sonstige Finanzaufwendungen nach dem FAG</b>										
<b>941000 Sonstige Finanzaufwendungen nach den FAG</b>										
<b>Operative Gebarung</b>										
2/941000+860000	Finanzaufwendungen des Bundes FAG	2121	3121	15	95.400,00	72.900,00	78.633,00	95.400,00	72.900,00	78.633,00
2/941000+860100	Transfers von Bund, Bundesfonds und Bundeskammern	2121	3121			62.900,00			62.900,00	
SU 21 / 31	Summe Erträge / Einzahlungen operative Gebarung				95.400,00	135.800,00	78.633,00	95.400,00	135.800,00	78.633,00

		MVAG VC QU		Ergebnisvoranschlag			Finanzierungsvoranschlag		
		EH	FH	VA 2026	VA 2025	RA 2024	VA 2026	VA 2025	RA 2024
SU 22 / 32	Summe Aufwendungen / Auszahlungen operative Gebarung			0,00	0,00	0,00	0,00	0,00	0,00
SA 0 / SA 1	(0) Nettoergebnis (21 - 22) / (1) Geldfluss operative Gebarung (31 – 32)			95.400,00	135.800,00	78.633,00	95.400,00	135.800,00	78.633,00
SA01	Saldo (01) Haushaltsrücklagen (230 - 240)			0,00	0,00	0,00	0,00	0,00	0,00
SA00	Saldo (00) Nettoergebnis nach Haushaltsrücklagen (Saldo 0 + Saldo 01)			95.400,00	135.800,00	78.633,00			
Investive Gebarung									
SU 33	Summe Einzahlungen investive Gebarung						0,00	0,00	0,00
SU 34	Summe Auszahlungen investive Gebarung						0,00	0,00	0,00
SA2	Saldo (2) Geldfluss aus der Investiven Gebarung (33 – 34)						0,00	0,00	0,00
SA3	Saldo (3) Nettofinanzierungssaldo (Saldo 1 + Saldo 2)						95.400,00	135.800,00	78.633,00
Finanzierungstätigkeit									
SU 35	Summe Einzahlungen aus der Finanzierungstätigkeit						0,00	0,00	0,00
SU 36	Summe Auszahlungen aus der Finanzierungstätigkeit						0,00	0,00	0,00
SA4	Saldo (4) Geldfluss aus der Finanzierungstätigkeit (35 – 36)						0,00	0,00	0,00
SA5	Saldo (5) Geldfluss aus der voranschlagswirksamen Gebarung (Saldo 3 + Saldo 4)						95.400,00	135.800,00	78.633,00
945	Sonstige Zuschüsse des Bundes								
945000	Sonstige Zuschüsse des Bundes								
Operative Gebarung									
2/945000+860000	Transfers von Bund, Bundesfonds und Bundeskammern	2121	3121		11.600,00			11.600,00	
SU 21 / 31	Summe Erträge / Einzahlungen operative Gebarung			0,00	11.600,00	0,00	0,00	11.600,00	0,00
SU 22 / 32	Summe Aufwendungen / Auszahlungen operative Gebarung			0,00	0,00	0,00	0,00	0,00	0,00
SA 0 / SA 1	(0) Nettoergebnis (21 - 22) / (1) Geldfluss operative Gebarung (31 – 32)			0,00	11.600,00	0,00	0,00	11.600,00	0,00
SA01	Saldo (01) Haushaltsrücklagen (230 - 240)			0,00	0,00	0,00	0,00	0,00	0,00
SA00	Saldo (00) Nettoergebnis nach Haushaltsrücklagen (Saldo 0 + Saldo 01)			0,00	11.600,00	0,00			
Investive Gebarung									
SU 33	Summe Einzahlungen investive Gebarung						0,00	0,00	0,00
SU 34	Summe Auszahlungen investive Gebarung						0,00	0,00	0,00
SA2	Saldo (2) Geldfluss aus der Investiven Gebarung (33 – 34)						0,00	0,00	0,00
SA3	Saldo (3) Nettofinanzierungssaldo (Saldo 1 + Saldo 2)						0,00	11.600,00	0,00
Finanzierungstätigkeit									
SU 35	Summe Einzahlungen aus der Finanzierungstätigkeit						0,00	0,00	0,00
SU 36	Summe Auszahlungen aus der Finanzierungstätigkeit						0,00	0,00	0,00
SA4	Saldo (4) Geldfluss aus der Finanzierungstätigkeit (35 – 36)						0,00	0,00	0,00
SA5	Saldo (5) Geldfluss aus der voranschlagswirksamen Gebarung (Saldo 3 + Saldo 4)						0,00	11.600,00	0,00

		MVAG		VC QU	Ergebnisvoranschlag			Finanzierungsvoranschlag		
		EH	FH		VA 2026	VA 2025	RA 2024	VA 2026	VA 2025	RA 2024
<b>946</b>	<b>Zuschüsse nach landesgesetzlichen Bestimmungen</b>									
<b>946000</b>	<b>Zuschüsse nach landes- gesetzl.Bestimmungen</b>									
<b>Operative Gebarung</b>										
2/946000+861000	Transfers von Ländern, Landesfonds und Landeskammern	2121	3121				19.108,04			19.108,04
<b>SU 21 / 31</b>	<b>Summe Erträge / Einzahlungen operative Gebarung</b>				<b>0,00</b>	<b>0,00</b>	<b>19.108,04</b>	<b>0,00</b>	<b>0,00</b>	<b>19.108,04</b>
<b>SU 22 / 32</b>	<b>Summe Aufwendungen / Auszahlungen operative Gebarung</b>				<b>0,00</b>	<b>0,00</b>	<b>0,00</b>	<b>0,00</b>	<b>0,00</b>	<b>0,00</b>
<b>SA 0 / SA 1</b>	<b>(0) Nettoergebnis (21 - 22) / (1) Geldfluss operative Gebarung (31 – 32)</b>				<b>0,00</b>	<b>0,00</b>	<b>19.108,04</b>	<b>0,00</b>	<b>0,00</b>	<b>19.108,04</b>
<b>SA01</b>	<b>Saldo (01) Haushaltsrücklagen (230 - 240)</b>				<b>0,00</b>	<b>0,00</b>	<b>0,00</b>	<b>0,00</b>	<b>0,00</b>	<b>0,00</b>
<b>SA00</b>	<b>Saldo (00) Nettoergebnis nach Haushaltsrücklagen (Saldo 0 + Saldo 01)</b>				<b>0,00</b>	<b>0,00</b>	<b>19.108,04</b>			
<b>Investive Gebarung</b>										
<b>SU 33</b>	<b>Summe Einzahlungen investive Gebarung</b>							<b>0,00</b>	<b>0,00</b>	<b>0,00</b>
<b>SU 34</b>	<b>Summe Auszahlungen investive Gebarung</b>							<b>0,00</b>	<b>0,00</b>	<b>0,00</b>
<b>SA2</b>	<b>Saldo (2) Geldfluss aus der Investiven Gebarung (33 – 34)</b>							<b>0,00</b>	<b>0,00</b>	<b>0,00</b>
<b>SA3</b>	<b>Saldo (3) Nettofinanzierungssaldo (Saldo 1 + Saldo 2)</b>							<b>0,00</b>	<b>0,00</b>	<b>19.108,04</b>
<b>Finanzierungstätigkeit</b>										
<b>SU 35</b>	<b>Summe Einzahlungen aus der Finanzierungstätigkeit</b>							<b>0,00</b>	<b>0,00</b>	<b>0,00</b>
<b>SU 36</b>	<b>Summe Auszahlungen aus der Finanzierungstätigkeit</b>							<b>0,00</b>	<b>0,00</b>	<b>0,00</b>
<b>SA4</b>	<b>Saldo (4) Geldfluss aus der Finanzierungstätigkeit (35 – 36)</b>							<b>0,00</b>	<b>0,00</b>	<b>0,00</b>
<b>SA5</b>	<b>Saldo (5) Geldfluss aus der voranschlagswirksamen Gebarung (Saldo 3 + Saldo 4)</b>							<b>0,00</b>	<b>0,00</b>	<b>19.108,04</b>
<b>98</b>	<b>Haushaltsausgleich</b>									
<b>980</b>	<b>Verrechnung zwischen operativer Gebarung und Projekten</b>									
<b>980000</b>	<b>Verrechnung zwischen operativer Gebarung und Projekten</b>									
<b>Operative Gebarung</b>										
<b>SU 21 / 31</b>	<b>Summe Erträge / Einzahlungen operative Gebarung</b>				<b>0,00</b>	<b>0,00</b>	<b>0,00</b>	<b>0,00</b>	<b>0,00</b>	<b>0,00</b>
1/980000-799000	Zuweisungen an Verrechnungsrücklagen zwischen operativer Gebarung und Projekten	2225			6.000,00		69.613,55			
<b>SU 22 / 32</b>	<b>Summe Aufwendungen / Auszahlungen operative Gebarung</b>				<b>6.000,00</b>	<b>0,00</b>	<b>69.613,55</b>	<b>0,00</b>	<b>0,00</b>	<b>0,00</b>
<b>SA 0 / SA 1</b>	<b>(0) Nettoergebnis (21 - 22) / (1) Geldfluss operative Gebarung (31 – 32)</b>				<b>-6.000,00</b>	<b>0,00</b>	<b>-69.613,55</b>	<b>0,00</b>	<b>0,00</b>	<b>0,00</b>
<b>SA01</b>	<b>Saldo (01) Haushaltsrücklagen (230 - 240)</b>				<b>0,00</b>	<b>0,00</b>	<b>0,00</b>	<b>0,00</b>	<b>0,00</b>	<b>0,00</b>
<b>SA00</b>	<b>Saldo (00) Nettoergebnis nach Haushaltsrücklagen (Saldo 0 + Saldo 01)</b>				<b>-6.000,00</b>	<b>0,00</b>	<b>-69.613,55</b>			
<b>Investive Gebarung</b>										
<b>SU 33</b>	<b>Summe Einzahlungen investive Gebarung</b>							<b>0,00</b>	<b>0,00</b>	<b>0,00</b>
<b>SU 34</b>	<b>Summe Auszahlungen investive Gebarung</b>							<b>0,00</b>	<b>0,00</b>	<b>0,00</b>
<b>SA2</b>	<b>Saldo (2) Geldfluss aus der Investiven Gebarung (33 – 34)</b>							<b>0,00</b>	<b>0,00</b>	<b>0,00</b>

		MVAG	VC QU	Ergebnisvoranschlag			Finanzierungsvoranschlag		
		EH	FH	VA 2026	VA 2025	RA 2024	VA 2026	VA 2025	RA 2024
SA3	Saldo (3) Nettofinanzierungssaldo (Saldo 1 + Saldo 2)						0,00	0,00	0,00
<b>Finanzierungstätigkeit</b>									
SU 35	Summe Einzahlungen aus der Finanzierungstätigkeit						0,00	0,00	0,00
SU 36	Summe Auszahlungen aus der Finanzierungstätigkeit						0,00	0,00	0,00
SA4	Saldo (4) Geldfluss aus der Finanzierungstätigkeit (35 – 36)						0,00	0,00	0,00
SA5	Saldo (5) Geldfluss aus der voranschlagswirksamen Gebarung (Saldo 3 + Saldo 4)						0,00	0,00	0,00
99	Jahresergebnis, Übergabe und Übernahme des Jahresergebnisses, Abwicklung der Vorjahre								
990	Überschüsse und Abgänge (soweit nicht zugeordnet)								
990000	Überschüsse und Abgänge								
<b>Operative Gebarung</b>									
SU 21 / 31	Summe Erträge / Einzahlungen operative Gebarung			0,00	0,00	0,00	0,00	0,00	0,00
SU 22 / 32	Summe Aufwendungen / Auszahlungen operative Gebarung			0,00	0,00	0,00	0,00	0,00	0,00
SA 0 / SA 1	(0) Nettoergebnis (21 - 22) / (1) Geldfluss operative Gebarung (31 – 32)			0,00	0,00	0,00	0,00	0,00	0,00
2/990000+895077	Entnahmen von allgemeinen Haushaltsrücklagen	2301			150.000,00	101.826,47			
SA01	Saldo (01) Haushaltsrücklagen (230 - 240)			0,00	150.000,00	101.826,47	0,00	0,00	0,00
SA00	Saldo (00) Nettoergebnis nach Haushaltsrücklagen (Saldo 0 + Saldo 01)			0,00	150.000,00	101.826,47			
<b>Investive Gebarung</b>									
SU 33	Summe Einzahlungen investive Gebarung						0,00	0,00	0,00
SU 34	Summe Auszahlungen investive Gebarung						0,00	0,00	0,00
SA2	Saldo (2) Geldfluss aus der Investiven Gebarung (33 – 34)						0,00	0,00	0,00
SA3	Saldo (3) Nettofinanzierungssaldo (Saldo 1 + Saldo 2)						0,00	0,00	0,00
<b>Finanzierungstätigkeit</b>									
SU 35	Summe Einzahlungen aus der Finanzierungstätigkeit						0,00	0,00	0,00
SU 36	Summe Auszahlungen aus der Finanzierungstätigkeit						0,00	0,00	0,00
SA4	Saldo (4) Geldfluss aus der Finanzierungstätigkeit (35 – 36)						0,00	0,00	0,00
SA5	Saldo (5) Geldfluss aus der voranschlagswirksamen Gebarung (Saldo 3 + Saldo 4)						0,00	0,00	0,00





Haushaltspotential (aufbauend auf der Ergebnisrechnung)



MVAG	Mittelverwendungs- und -aufbringungsgruppen	Mittelaufbringung	Mittelverwendung	Saldo
211	Erträge aus der operativen Verwaltungstätigkeit	4.008.500,00		
212	Erträge aus Transfers	800.400,00		
213	Finanzerträge	11.400,00		
<b>Summe Erträge (SU 21)</b>		4.820.300,00		
2117	Nicht finanzierungswirksame operative Erträge (Auflösung von Rückstellungen und Aktivierte Eigenleistungen)			
2127	Nicht finanzierungswirksamer Transferertrag (Auflösung von Investitionszuschüssen)	-89.700,00		
2136	Sonstige nicht finanzierungswirksame Finanzerträge (Auflösung von RS Bewertung von Beteiligungen und aktiven Finanzinstrumenten)			
<b>Nicht finanzwirksame Erträge</b>		-89.700,00		
<b>Finanzwirksame Erträge</b>		4.730.600,00		
221	Personalaufwand		1.154.900,00	
222	Sachaufwand		1.889.000,00	
223	Transferaufwand		2.244.100,00	
224	Finanzaufwand		55.300,00	
<b>Summe Aufwendungen (SU 22)</b>			5.343.300,00	
2214	Nicht finanzierungswirksamer Personalaufwand (Dotierung RS für Abfertigungen, Jubiläum u. nicht konsumierte Urlaube)		-18.600,00	
2226	Nicht finanzierungswirksamer Sachaufwand (inkl. Abschreibungen, Dotierung von RS Prozess, ausstehende Rechnungen)		-706.200,00	
2237	Nicht finanzierungswirksamer Transferaufwand (Dotierungen von RS f. Pensionen)			
2245	Nicht finanzierungswirksamer Finanzaufwand (Wertberichtigungen zu Finanzinstrumenten, Aufwendungen aus der Bewertung von Beteiligungen)			
<b>Nicht finanzwirksame Aufwendungen</b>			-724.800,00	
<b>Finanzwirksame Aufwendungen</b>			4.618.500,00	
<b>Finanzwirksames Ergebnis</b>		4.730.600,00	4.618.500,00	<b>112.100,00</b>

MVAG	Mittelverwendungs- und -aufbringungsgruppen	Mittelaufbringung	Mittelverwendung	Saldo
332	Einzahlungen aus der Rückzahlung von Darlehen sowie gewährten Vorschüssen (ohne 332x mit Projektcode - Anzahlungen)			
1141	Vorräte ( - Veränderung)			
1142	Gegebene Anzahlungen auf Vorräte ( - Veränderung)			
1540	Passive Rechnungsabgrenzung			
	Einzahlungen der Kontengruppe 000-089, die keinem Projekt mit Projektcode 1 zugeordnet sind			
	Einzahlungen der Kontengruppe 30, die keinem Projekt mit Projektcode 1 zugeordnet sind	40.000,00		
	- Erträge der Kontogruppe 80 mit Projektcode 1			
2301	Entnahmen von Rücklagen endfälliger Darlehen (Kontengruppe 893)			
<b>Jährliche wiederkehrende Einzahlungen</b>		40.000,00		
36	Auszahlungen aus der Finanzierungstätigkeit (ohne Projektcode 1)		135.000,00	
2401	Zuweisung an Rücklagen endfälliger Darlehen (Kontengruppe 793)			
342	Auszahlungen aus der Gewährung von Darlehen sowie gewährten Vorschüssen (ohne 342x mit Projektcode - Anzahlungen)			
1141	Vorräte ( + Veränderung)			
1142	Gegebene Anzahlungen auf Vorräte ( + Veränderung)			
1170	Aktive Rechnungsabgrenzung			
	Auszahlungen (Investitionen) der Kontengruppe 000-083, die keinem Projekt mit Projektcode 1 zugeordnet sind		56.700,00	
<b>Jährliche wiederkehrende Auszahlungen</b>			191.700,00	
	Kontengruppe 871, KT der Ergebnisrechnung, mit Projektcode (BZ)	-82.800,00		
<b>Summe Kapitaltransfers der Ergebnisrechnung</b>		-82.800,00		
<b>H1 Jährliches Haushaltspotential (Eigenmittel)</b>		4.687.800,00	4.810.200,00	<b>-122.400,00</b>
H4VJ Haushaltspotential Vorjahr (Endbestand HP-RL Vorjahr, Konto 935077 = AB)				<b>0,00</b>
<b>H2 verfügbares Haushaltspotential (Eigenmittel)</b>				<b>-122.400,00</b>

MVAG	Mittelverwendungs- und -aufbringungsgruppen	Mittelaufbringung	Mittelverwendung	Saldo
Information 1 - Berechnung der tatsächlichen Liquidität				
im verfügbaren Haushaltspotential enthaltene Bedarfszuweisungen zur Liquiditätssteigerung aus Kontogruppe 871, KT der Ergebnisrechnung ohne Projektcode		98.300,00		
<b>tatsächlicher Liquiditätsbedarf ohne Rücklagenauflösung (Abgang)</b>		-220.700,00		
2401	Zuweisungen an Haushaltsrücklagen (Kontengruppe 794)		1.400,00	
2401	Zuweisungen an Haushaltsrücklagen (Kontengruppe 795)		1.000,00	
<b>Jährliche Aufwände für Rücklagen</b>			2.400,00	
2301	Entnahmen von Haushaltsrücklagen (Kontengruppe 894)			
2301	Entnahmen von Haushaltsrücklagen (Kontengruppe 895)	130.800,00		
<b>Jährliche RL-Erträge f. Investitionen (finanzw.)</b>		130.800,00		
<b>H3 verfügbares Haushaltspotential (Eigenmittel) nach finanzwirksamen Rücklagen</b>		8.400,00	2.400,00	<b>6.000,00</b>
- Zuweisungen und Umbuchungen an investive Vorhaben			6.000,00	<b>-6.000,00</b>
+ Rückführungen und Umbuchungen von investiven Vorhaben				<b>0,00</b>
<b>H4 kumuliertes Haushaltspotential (Eigenmittel) Endbestand</b>		8.400,00	8.400,00	<b>0,00</b>



Nachweis der Investitionstätigkeit





# Voranschlag 2026

Marktgemeinde Grafenbach-St.Valentin

# Nachweis der Investitionen mit Erläuterungen (nur VC 1)

Vorhaben	Vorhabensbezeichnung		RA Vorjahre	VA 2025	VA 2026	Plan 2027	Plan 2028	Plan 2029	Plan 2030	Plan Gesamt (gerundet)
Konto	Bezeichnung									
<b>1000009</b>	<b>Güterwegerhaltung (2004 bis 2099)</b>									
Auszahlungen - Investitionen - Mittelverwendung			41.103,29	6.000,00	12.000,00	10.000,00	10.000,00	10.000,00	10.000,00	99.100,00
Anschaffungs- oder Herstellungskosten			41.103,29	12.000,00	12.000,00	10.000,00	10.000,00	10.000,00	10.000,00	105.100,00
5/710000-002000	Straßenbauten		41.103,29	12.000,00	12.000,00	10.000,00	10.000,00	10.000,00	10.000,00	105.100,00
Korrektur Auszahlungen VA 2025			0,00	-6.000,00	0,00	0,00	0,00	0,00	0,00	-6.000,00
Einzahlungen - Finanzierung - Mittelaufbringung			41.103,29	6.000,00	12.000,00	10.000,00	10.000,00	10.000,00	10.000,00	99.100,00
Mittel aus Geldfluss aus der operativen Gebarung			10.513,70	0,00	6.000,00	5.000,00	5.000,00	5.000,00	5.000,00	36.500,00
6/710000+829910	Sonstige Erträge ehem Zuführung		10.513,70							10.500,00
6/710000+899000	Entnahmen aus Verrechnungsrücklagen zwischen operativer Gebarung und Projekten				6.000,00	5.000,00	5.000,00	5.000,00	5.000,00	26.000,00
Bedarfszuweisungen/KTZ			27.754,31	6.000,00	6.000,00	5.000,00	5.000,00	5.000,00	5.000,00	59.800,00
6/710000+301000	Kapitaltransfers von Ländern, Landesfonds und Landeskammern		9.286,24	3.000,00	3.000,00	2.500,00	2.500,00	2.500,00	2.500,00	25.300,00
6/710000+871000	Beihilfen aus Bedarfszuweisungen		18.468,07	3.000,00	3.000,00	2.500,00	2.500,00	2.500,00	2.500,00	34.500,00
Haushaltsrücklagen/Zahlungsmittelreserven			2.835,28	6.000,00	0,00	0,00	0,00	0,00	0,00	8.800,00
6/710000+895001	Entnahmen von allgemeinen Haushaltsrücklagen		2.835,28	6.000,00						8.800,00
Sonstige Kapitaltransfers und Subventionen			0,00	0,00	0,00	0,00	0,00	0,00	0,00	0,00
Darlehen/Innere Darlehen			0,00	0,00	0,00	0,00	0,00	0,00	0,00	0,00
Finanzierungsleasing			0,00	0,00	0,00	0,00	0,00	0,00	0,00	0,00
Veräußerung langfristiges Vermögen und Sonstiges			0,00	0,00	0,00	0,00	0,00	0,00	0,00	0,00
Korrektur Einzahlungen VA 2025			0,00	-6.000,00	0,00	0,00	0,00	0,00	0,00	-6.000,00
<b>Finanzierungsergebnis 1000009</b>			<b>0,00</b>	<b>0,00</b>	<b>0,00</b>	<b>0,00</b>	<b>0,00</b>	<b>0,00</b>	<b>0,00</b>	<b>0,00</b>
	<i>inklusive Vorjahre (gerundet)</i>			<b>0,00</b>	<b>0,00</b>	<b>0,00</b>	<b>0,00</b>	<b>0,00</b>	<b>0,00</b>	

Vorhaben	Vorhabensbezeichnung		RA Vorjahre	VA 2025	VA 2026	Plan 2027	Plan 2028	Plan 2029	Plan 2030	Plan Gesamt (gerundet)
Konto	Bezeichnung									
<b>1000024</b>	<b>Generationenpark (2020 bis 2099)</b>									
	<b>Auszahlungen - Investitionen - Mittelverwendung</b>		<b>200.541,55</b>	<b>37.800,00</b>	<b>20.000,00</b>	<b>20.000,00</b>	<b>20.000,00</b>	<b>0,00</b>	<b>0,00</b>	<b>298.300,00</b>
	<b>Anschaffungs- oder Herstellungskosten</b>		<b>200.541,55</b>	<b>100.000,00</b>	<b>20.000,00</b>	<b>20.000,00</b>	<b>20.000,00</b>	<b>0,00</b>	<b>0,00</b>	<b>360.500,00</b>
	5/815000-001000 Unbebaute Grundstücke		16.875,00	100.000,00	20.000,00	20.000,00	20.000,00			176.900,00
	5/815000-002000 Straßenbauten (Geh- und Radweg)		175.315,00							175.300,00
	5/815000-006000 Sonstige Grundstückseinrichtungen		8.351,55							8.400,00
	<b>Korrektur Auszahlungen VA 2025</b>		<b>0,00</b>	<b>-62.200,00</b>	<b>0,00</b>	<b>0,00</b>	<b>0,00</b>	<b>0,00</b>	<b>0,00</b>	<b>-62.200,00</b>
	<b>Einzahlungen - Finanzierung - Mittelaufbringung</b>		<b>200.541,55</b>	<b>37.800,00</b>	<b>20.000,00</b>	<b>20.000,00</b>	<b>20.000,00</b>	<b>0,00</b>	<b>0,00</b>	<b>298.300,00</b>
	<b>Mittel aus Geldfluss aus der operativen Gebarung</b>		<b>5.541,55</b>	<b>0,00</b>	<b>0,00</b>	<b>0,00</b>	<b>0,00</b>	<b>0,00</b>	<b>0,00</b>	<b>5.500,00</b>
	6/815000+899000 Entnahmen aus Verrechnungsrücklagen zwischen operativer Gebarung und Projekten		5.541,55							5.500,00
	<b>Bedarfszuweisungen/KTZ</b>		<b>0,00</b>	<b>0,00</b>	<b>0,00</b>	<b>0,00</b>	<b>0,00</b>	<b>0,00</b>	<b>0,00</b>	<b>0,00</b>
	<b>Haushaltsrücklagen/Zahlungsmittelreserven</b>		<b>120.000,00</b>	<b>100.000,00</b>	<b>20.000,00</b>	<b>20.000,00</b>	<b>20.000,00</b>	<b>0,00</b>	<b>0,00</b>	<b>280.000,00</b>
	6/815000+894001 Entnahmen von zweckgebundenen Haushaltsrücklagen		120.000,00	100.000,00	20.000,00	20.000,00	20.000,00			280.000,00
	<b>Sonstige Kapitaltransfers und Subventionen</b>		<b>75.000,00</b>	<b>0,00</b>	<b>0,00</b>	<b>0,00</b>	<b>0,00</b>	<b>0,00</b>	<b>0,00</b>	<b>75.000,00</b>
	6/815000+300000 Kapitaltransfers von Bund, Bundesfonds und Bundeskammern		75.000,00							75.000,00
	<b>Darlehen/Innere Darlehen</b>		<b>0,00</b>	<b>0,00</b>	<b>0,00</b>	<b>0,00</b>	<b>0,00</b>	<b>0,00</b>	<b>0,00</b>	<b>0,00</b>
	<b>Finanzierungsleasing</b>		<b>0,00</b>	<b>0,00</b>	<b>0,00</b>	<b>0,00</b>	<b>0,00</b>	<b>0,00</b>	<b>0,00</b>	<b>0,00</b>
	<b>Veräußerung langfristiges Vermögen und Sonstiges</b>		<b>0,00</b>	<b>0,00</b>	<b>0,00</b>	<b>0,00</b>	<b>0,00</b>	<b>0,00</b>	<b>0,00</b>	<b>0,00</b>
	<b>Korrektur Einzahlungen VA 2025</b>		<b>0,00</b>	<b>-62.200,00</b>	<b>0,00</b>	<b>0,00</b>	<b>0,00</b>	<b>0,00</b>	<b>0,00</b>	<b>-62.200,00</b>
<b>Finanzierungsergebnis 1000024</b>			<b>0,00</b>	<b>0,00</b>	<b>0,00</b>	<b>0,00</b>	<b>0,00</b>	<b>0,00</b>	<b>0,00</b>	<b>0,00</b>
	<i>inklusive Vorjahre (gerundet)</i>			<b>0,00</b>	<b>0,00</b>	<b>0,00</b>	<b>0,00</b>	<b>0,00</b>	<b>0,00</b>	

Vorhaben	Vorhabensbezeichnung	RA Vorjahre	VA 2025	VA 2026	Plan 2027	Plan 2028	Plan 2029	Plan 2030	Plan Gesamt (gerundet)
Konto	Bezeichnung								
<b>1000034</b>	<b>Photovoltaikanlage Volksschule (2025 bis 2026)</b>								
<b>Auszahlungen - Investitionen - Mittelverwendung</b>		<b>0,00</b>	<b>0,00</b>	<b>52.200,00</b>	<b>0,00</b>	<b>0,00</b>	<b>0,00</b>	<b>0,00</b>	<b>52.200,00</b>
<b>Anschaffungs- oder Herstellungskosten</b>		<b>0,00</b>	<b>73.500,00</b>	<b>52.200,00</b>	<b>0,00</b>	<b>0,00</b>	<b>0,00</b>	<b>0,00</b>	<b>125.700,00</b>
5/211000-010000	Gebäude und Bauten		73.500,00						73.500,00
5/211000-010742	Gebäude und Bauten (KIG)			52.200,00					52.200,00
<b>Korrektur Auszahlungen VA 2025</b>		<b>0,00</b>	<b>-73.500,00</b>	<b>0,00</b>	<b>0,00</b>	<b>0,00</b>	<b>0,00</b>	<b>0,00</b>	<b>-73.500,00</b>
<b>Einzahlungen - Finanzierung - Mittelaufbringung</b>		<b>0,00</b>	<b>0,00</b>	<b>52.200,00</b>	<b>0,00</b>	<b>0,00</b>	<b>0,00</b>	<b>0,00</b>	<b>52.200,00</b>
<b>Mittel aus Geldfluss aus der operativen Gebarung</b>		<b>0,00</b>	<b>0,00</b>	<b>0,00</b>	<b>0,00</b>	<b>0,00</b>	<b>0,00</b>	<b>0,00</b>	<b>0,00</b>
<b>Bedarfszuweisungen/KTZ</b>		<b>0,00</b>	<b>0,00</b>	<b>0,00</b>	<b>0,00</b>	<b>0,00</b>	<b>0,00</b>	<b>0,00</b>	<b>0,00</b>
<b>Haushaltsrücklagen/Zahlungsmittelreserven</b>		<b>0,00</b>	<b>14.600,00</b>	<b>0,00</b>	<b>0,00</b>	<b>0,00</b>	<b>0,00</b>	<b>0,00</b>	<b>14.600,00</b>
6/211000+895001	Entnahmen von allgemeinen Haushaltsrücklagen		14.600,00						14.600,00
<b>Sonstige Kapitaltransfers und Subventionen</b>		<b>0,00</b>	<b>58.900,00</b>	<b>52.200,00</b>	<b>0,00</b>	<b>0,00</b>	<b>0,00</b>	<b>0,00</b>	<b>111.100,00</b>
6/211000+300000	Kapitaltransfers von Bund, Bundesfonds und Bundeskammern		58.900,00						58.900,00
6/211000+300742	Kapitaltransfers von Bund, Bundesfonds und Bundeskammern			52.200,00					52.200,00
<b>Darlehen/Innere Darlehen</b>		<b>0,00</b>	<b>0,00</b>	<b>0,00</b>	<b>0,00</b>	<b>0,00</b>	<b>0,00</b>	<b>0,00</b>	<b>0,00</b>
<b>Finanzierungsleasing</b>		<b>0,00</b>	<b>0,00</b>	<b>0,00</b>	<b>0,00</b>	<b>0,00</b>	<b>0,00</b>	<b>0,00</b>	<b>0,00</b>
<b>Veräußerung langfristiges Vermögen und Sonstiges</b>		<b>0,00</b>	<b>0,00</b>	<b>0,00</b>	<b>0,00</b>	<b>0,00</b>	<b>0,00</b>	<b>0,00</b>	<b>0,00</b>
<b>Korrektur Einzahlungen VA 2025</b>		<b>0,00</b>	<b>-73.500,00</b>	<b>0,00</b>	<b>0,00</b>	<b>0,00</b>	<b>0,00</b>	<b>0,00</b>	<b>-73.500,00</b>
<b>Finanzierungsergebnis 1000034</b>		<b>0,00</b>	<b>0,00</b>	<b>0,00</b>	<b>0,00</b>	<b>0,00</b>	<b>0,00</b>	<b>0,00</b>	<b>0,00</b>
	<i>inklusive Vorjahre (gerundet)</i>		<b>0,00</b>	<b>0,00</b>	<b>0,00</b>	<b>0,00</b>	<b>0,00</b>	<b>0,00</b>	

# Voranschlag 2026

Marktgemeinde Grafenbach-St.Valentin

# Nachweis der Investitionen mit Erläuterungen (nur VC 1)

Vorhaben	Vorhabensbezeichnung		RA Vorjahre	VA 2025	VA 2026	Plan 2027	Plan 2028	Plan 2029	Plan 2030	Plan Gesamt (gerundet)
Konto	Bezeichnung									
<b>1000001</b>	<b>Gemeindestraßenbau, Beleuchtung und Brücke (2000 bis 2099)</b>									
	<b>Auszahlungen - Investitionen - Mittelverwendung</b>		<b>699.980,47</b>	<b>140.000,00</b>	<b>100.000,00</b>	<b>69.300,00</b>	<b>23.100,00</b>	<b>0,00</b>	<b>0,00</b>	<b>1.032.400,00</b>
	<b>Anschaffungs- oder Herstellungskosten</b>		<b>699.980,47</b>	<b>200.000,00</b>	<b>100.000,00</b>	<b>69.300,00</b>	<b>23.100,00</b>	<b>0,00</b>	<b>0,00</b>	<b>1.092.400,00</b>
5/612000-002000	Gesamtausgaben Straßenbau, Beleuchtung, Brücke	699.980,47	200.000,00	79.800,00						979.800,00
5/612000-002742	Straßenbauten (KIG)			20.200,00	69.300,00	23.100,00				112.600,00
	<b>Korrektur Auszahlungen VA 2025</b>	<b>0,00</b>	<b>-60.000,00</b>	<b>0,00</b>	<b>0,00</b>	<b>0,00</b>	<b>0,00</b>	<b>0,00</b>	<b>0,00</b>	<b>-60.000,00</b>
	<b>Einzahlungen - Finanzierung - Mittelaufbringung</b>		<b>699.980,47</b>	<b>140.000,00</b>	<b>100.000,00</b>	<b>69.300,00</b>	<b>23.100,00</b>	<b>0,00</b>	<b>0,00</b>	<b>1.032.400,00</b>
	<b>Mittel aus Geldfluss aus der operativen Gebarung</b>		<b>130.807,24</b>	<b>0,00</b>	<b>0,00</b>	<b>0,00</b>	<b>0,00</b>	<b>0,00</b>	<b>0,00</b>	<b>130.800,00</b>
6/612000+829910	Sonstige Erträge ehem. Zuführung	15.397,19								15.400,00
6/612000+829960	Sonstige Einnahmen - Übernahme 2019	115.410,05								115.400,00
	<b>Bedarfszuweisungen/KTZ</b>	<b>540.000,00</b>	<b>130.000,00</b>	<b>79.800,00</b>	<b>0,00</b>	<b>0,00</b>	<b>0,00</b>	<b>0,00</b>	<b>0,00</b>	<b>749.800,00</b>
6/612000+871000	Beihilfen aus Bedarfszuweisungen	540.000,00	130.000,00	79.800,00						749.800,00
	<b>Haushaltsrücklagen/Zahlungsmittelreserven</b>	<b>29.173,23</b>	<b>0,00</b>	<b>0,00</b>	<b>0,00</b>	<b>0,00</b>	<b>0,00</b>	<b>0,00</b>	<b>0,00</b>	<b>29.200,00</b>
6/612000+895001	Entnahmen von allgemeinen Haushaltsrücklagen	29.173,23								29.200,00
	<b>Sonstige Kapitaltransfers und Subventionen</b>	<b>0,00</b>	<b>70.000,00</b>	<b>20.200,00</b>	<b>69.300,00</b>	<b>23.100,00</b>	<b>0,00</b>	<b>0,00</b>	<b>0,00</b>	<b>182.600,00</b>
6/612000+300000	Kapitaltransfers von Bund, Bundesfonds und Bundeskammern		70.000,00							70.000,00
6/612000+300742	Kapitaltransfers von Bund, Bundesfonds und Bundeskammern			20.200,00	69.300,00	23.100,00				112.600,00
	<b>Darlehen/Innere Darlehen</b>	<b>0,00</b>	<b>0,00</b>	<b>0,00</b>	<b>0,00</b>	<b>0,00</b>	<b>0,00</b>	<b>0,00</b>	<b>0,00</b>	<b>0,00</b>
	<b>Finanzierungsleasing</b>	<b>0,00</b>	<b>0,00</b>	<b>0,00</b>	<b>0,00</b>	<b>0,00</b>	<b>0,00</b>	<b>0,00</b>	<b>0,00</b>	<b>0,00</b>
	<b>Veräußerung langfristiges Vermögen und Sonstiges</b>	<b>0,00</b>	<b>0,00</b>	<b>0,00</b>	<b>0,00</b>	<b>0,00</b>	<b>0,00</b>	<b>0,00</b>	<b>0,00</b>	<b>0,00</b>
	<b>Korrektur Einzahlungen VA 2025</b>	<b>0,00</b>	<b>-60.000,00</b>	<b>0,00</b>	<b>0,00</b>	<b>0,00</b>	<b>0,00</b>	<b>0,00</b>	<b>0,00</b>	<b>-60.000,00</b>
<b>Finanzierungsergebnis 1000001</b>		<b>0,00</b>	<b>0,00</b>	<b>0,00</b>	<b>0,00</b>	<b>0,00</b>	<b>0,00</b>	<b>0,00</b>	<b>0,00</b>	<b>0,00</b>
	<i>inklusive Vorjahre (gerundet)</i>		<b>0,00</b>	<b>0,00</b>	<b>0,00</b>	<b>0,00</b>	<b>0,00</b>	<b>0,00</b>	<b>0,00</b>	

Salden Finanzierungsergebnisse		RA Vorjahre	VA 2025	VA 2026	Plan 2027	Plan 2028	Plan 2029	Plan 2030	Plan Gesamt (gerundet)
1000009	Güterwegerhaltung (2004 bis 2099)								
	Auszahlungen - Investitionen - Mittelverwendung	41.103,29	6.000,00	12.000,00	10.000,00	10.000,00	10.000,00	10.000,00	99.100,00
	Einzahlungen - Finanzierung - Mittelherkunft	41.103,29	6.000,00	12.000,00	10.000,00	10.000,00	10.000,00	10.000,00	99.100,00
		0,00	0,00	0,00	0,00	0,00	0,00	0,00	0,00
	<i>inklusive Vorjahre (gerundet)</i>		0,00	0,00	0,00	0,00	0,00	0,00	
1000024	Generationenpark (2020 bis 2099)								
	Auszahlungen - Investitionen - Mittelverwendung	200.541,55	37.800,00	20.000,00	20.000,00	20.000,00	0,00	0,00	298.300,00
	Einzahlungen - Finanzierung - Mittelherkunft	200.541,55	37.800,00	20.000,00	20.000,00	20.000,00	0,00	0,00	298.300,00
		0,00	0,00	0,00	0,00	0,00	0,00	0,00	0,00
	<i>inklusive Vorjahre (gerundet)</i>		0,00	0,00	0,00	0,00	0,00	0,00	
1000034	Photovoltaikanlage Volksschule (2025 bis 2026)								
	Auszahlungen - Investitionen - Mittelverwendung	0,00	0,00	52.200,00	0,00	0,00	0,00	0,00	52.200,00
	Einzahlungen - Finanzierung - Mittelherkunft	0,00	0,00	52.200,00	0,00	0,00	0,00	0,00	52.200,00
		0,00	0,00	0,00	0,00	0,00	0,00	0,00	0,00
	<i>inklusive Vorjahre (gerundet)</i>		0,00	0,00	0,00	0,00	0,00	0,00	
1000001	Gemeindestraßenbau, Beleuchtung und Brücke (2000								
	Auszahlungen - Investitionen - Mittelverwendung	699.980,47	140.000,00	100.000,00	69.300,00	23.100,00	0,00	0,00	1.032.400,00
	Einzahlungen - Finanzierung - Mittelherkunft	699.980,47	140.000,00	100.000,00	69.300,00	23.100,00	0,00	0,00	1.032.400,00
		0,00	0,00	0,00	0,00	0,00	0,00	0,00	0,00
	<i>inklusive Vorjahre (gerundet)</i>		0,00	0,00	0,00	0,00	0,00	0,00	
<b>Saldo Investive Einzelvorhaben</b>		<b>0,00</b>	<b>0,00</b>	<b>0,00</b>	<b>0,00</b>	<b>0,00</b>	<b>0,00</b>	<b>0,00</b>	<b>0,00</b>
	<i>inklusive Vorjahre (gerundet)</i>		<b>0,00</b>	<b>0,00</b>	<b>0,00</b>	<b>0,00</b>	<b>0,00</b>	<b>0,00</b>	
<b>Saldo der gesamten Investitionstätigkeit</b>		<b>0,00</b>	<b>0,00</b>	<b>0,00</b>	<b>0,00</b>	<b>0,00</b>	<b>0,00</b>	<b>0,00</b>	<b>0,00</b>
	<i>inklusive Vorjahre (gerundet)</i>		<b>0,00</b>	<b>0,00</b>	<b>0,00</b>	<b>0,00</b>	<b>0,00</b>	<b>0,00</b>	



Nachweis der sonstigen Investitionen (nur VC 2)





Vorhaben	Vorhabensbezeichnung		VA 2025	VA 2026	Plan 2027	Plan 2028	Plan 2029	Plan 2030
Konto	Bezeichnung							
<b>2202300</b>	<b>sonstige Investitionen (2023 bis 2099)</b>							
	<b>Auszahlungen - Investitionen - Mittelverwendung</b>		<b>48.000,00</b>	<b>56.700,00</b>	<b>39.700,00</b>	<b>39.700,00</b>	<b>39.700,00</b>	<b>39.700,00</b>
	<b>Anschaffungs- oder Herstellungskosten</b>		<b>48.000,00</b>	<b>56.700,00</b>	<b>39.700,00</b>	<b>39.700,00</b>	<b>39.700,00</b>	<b>39.700,00</b>
1/010000-042000	Amtsausstattung		1.700,00	1.100,00	1.000,00	1.000,00	1.000,00	1.000,00
1/010000-070000	Aktivierungsfähige Rechte (immaterielle Vermögenswerte)							
1/029000-020000	Maschinen und maschinelle Anlagen							
1/029000-042000	Amts-, Betriebs- und Geschäftsausstattung			1.800,00	700,00	700,00	700,00	700,00
1/211000-042000	Amts-, Betriebs- und Geschäftsausstattung		4.000,00	3.400,00	3.400,00	3.400,00	3.400,00	3.400,00
1/240000-042000	Anschaffung Kindergarten Möbel-, Spiel und Bastelmaterial		7.000,00	8.300,00	8.300,00	8.300,00	8.300,00	8.300,00
1/250000-042000	Anschaffung Nachmittagsbetreuung Schüler		1.500,00	3.300,00	1.100,00	1.100,00	1.100,00	1.100,00
1/362000-015000	Kulturgüter unbeweglich							
1/363000-042000	Amts-, Betriebs- und Geschäftsausstattung							
1/424000-042000	Betriebsausstattung		900,00	400,00	400,00	400,00	400,00	400,00
1/612000-004000	Wasser- und Abwasserbauten und -anlagen			900,00	900,00	900,00	900,00	900,00
1/612000-040000	Fahrzeuge							
1/640000-005000	Anlagen zu Straßenbauten zb Verkehrszeichen		900,00	500,00	500,00	500,00	500,00	500,00
1/640000-050000	Sonderanlagen		100,00	100,00	100,00	100,00	100,00	100,00
1/815000-006000	Grundstückseinr. Kinderspielplatz		3.000,00	5.800,00	2.200,00	2.200,00	2.200,00	2.200,00
1/820000-020000	Maschinen und maschinelle Anlagen							
1/820000-030000	Werkzeug (Vermögen)		1.400,00	1.200,00	1.200,00	1.200,00	1.200,00	1.200,00
1/820000-042000	Amts-, Betriebs- und Geschäftsausstattung		2.500,00	1.900,00	1.900,00	1.900,00	1.900,00	1.900,00
1/821000-040000	Ankauf von Fahrzeugen		10.000,00					
1/851000-004000	Wasser und Abwasserbauten		15.000,00	28.000,00	18.000,00	18.000,00	18.000,00	18.000,00
<b>Finanzierungsergebnis 2202300</b>			<b>-48.000,00</b>	<b>-56.700,00</b>	<b>-39.700,00</b>	<b>-39.700,00</b>	<b>-39.700,00</b>	<b>-39.700,00</b>



Dienstpostenplan  
- interne Anlage b



Dienstpostenplan															
Verwendungs- zweig	Verwendung	Bezeichnung des Dienstzweiges	Dienst- zweig Nr. / Tätigkeits- profil		Zahl der Dienst- posten	Verwendungs- bzw. Entlohnungsgruppe		Funktionsdienstposten						Hinweis	
								Zahl der Funk- tions- dienst- posten	Art des Funktions- dienstpostens		Bezeichnung	Funktionsgruppe			Personal- zulage
												(§ 2 Abs. 3 lit. a - d GBDO)	(§ 6 Abs. 3 Z 1 - 4 NÖ GBedG 2025)		
(NÖ GBedG 2025)	(NÖ GBedG 2025)	(GBDO/GVBG)	(GBDO/GVBG)	(NÖ GBedG 2025)		(GBDO/GVBG)	(NÖ GBedG 2025)		(§ 2 Abs. 3 lit. a - d GBDO)	(§ 6 Abs. 3 Z 1 - 4 NÖ GBedG 2025)		(GBDO/GVBG)	(NÖ GBedG 2025)		
Verwaltungsdienst	Gehobener Dienst	Gehobener Verwaltungsdienst	56	/ 4.2.	1	6	/ V2	1	a	/ 1	Amtsleiter	9	/ FL2	ja	
Verwaltungsdienst	Fachdienst	Verwaltungsfachdienst	71	/ 4.1.	3	5	/ V1		/			/			
Technischer Dienst	Fachdienst	Facharbeiter	2	/ 3.1.	4	5	/ T1		/			/			
Assistenzdienst	Assistenzdienst	Angelernter Arbeiter	11	/ 2.1.	1	3	/ A2		/			/			
Elementar- und sozialpädagogischer Dienst	Fachdienst	Kindergartenhilfsdienst	12	/ 7.1.	5	3	/ P1		/			/			
Assistenzdienst	Assistenzdienst	Schulwart	16	/ 2.1.	2	2	/ A2		/			/			
Assistenzdienst	Assistenzdienst	Fürsorgehilfsdienst	79	/ 2.1.	1	4	/ A2		/			/			
Verwaltungsdienst	Höherer Dienst	Höherer Verwaltungsdienst	44	/ 4.3.	1	7	/ V3		/			/			
			/			/			/			/			



Personaldaten iSd ÖStp (Anlage 4)





Gruppe 1 - gesamt	Dienstverhältnis zu Gemeinde, dienstleistend in einer Dienststelle, bezahlt aus dem Budget von Gemeinde		Personalaufwendungen				
			davon melden Gemeinden optional				gesamt
	Köpfe <sup>3)</sup>	VBÄ <sup>3)</sup>	Bezüge (Unterklasse 50-52)	Nebengebühren (Unterklasse 56)	Dienstgeber- beiträge (Unterklasse 58)	Weitere Aufwendungen	Kontenklasse 5 <sup>2)</sup>
Beamteninnen und Beamte	k.A.	k.A.	0,00				
Vertragsbedienstete	18,00	16,10	884.600,00				
KV-Bedienstete (Kollektivvertrag)	k.A.	k.A.	43.400,00				
Nicht zuordenbar	k.A.	k.A.					
Summe	18,00	16,10	928.000,00	100,00	208.200,00	0,00	1.136.300,00
<b>darunter (Teilmengen der Gruppe 1)</b>			Länder und Gemeinden melden optional				
	Köpfe <sup>3)</sup>	VBÄ <sup>3)</sup>	Bezüge (Unterklasse 50-52)	Nebengebühren (Unterklasse 56)	Dienstgeber- beiträge (Unterklasse 58)	Weitere Aufwendungen	Kontenklasse 5 <sup>2)</sup>
Musikschullehrerinnen und -lehrer	k.A.	k.A.					
Elementarpädagoginnen und -pädagogen	k.A.	k.A.					
Bedienstete nicht-ausgliederter Krankenanstalten	k.A.	k.A.					
Lehrlinge	k.A.	k.A.					
Summe	k.A.	k.A.					

Gruppe 2 - gesamt	Dienstverhältnis zu Gemeinde, nicht dienstleistend bei Gemeinde <sup>14</sup> , bezahlt aus dem Budget von Gemeinde		Personalaufwendungen				
			davon melden Gemeinden optional				gesamt
	Köpfe <sup>3)</sup>	VBÄ <sup>3)</sup>	Bezüge (Unterklasse 50-52)	Nebengebühren (Unterklasse 56)	Dienstgeber- beiträge (Unterklasse 58)	Weitere Aufwendungen	Kontenklasse 5 <sup>2)</sup>
Beamtinnen und Beamte	k.A.	k.A.					
Vertragsbedienstete	k.A.	k.A.					
Nicht zuordenbar	k.A.	k.A.					
Summe	k.A.	k.A.					

Beamtinnen und Beamte - Pensionistinnen und Pensionisten zum 31.12.2026			
	Köpfe <sup>3)</sup>	Ø-Pensions- höhe / Mt. <sup>4)</sup>	
Ruhegenussbezieherinnen und -bezieher	k.A.		
Hinterbliebene <sup>5)</sup>	k.A.		
Neue Ruhegenussbezieherinnen und -bezieher im Bezugsjahr 2026			
	Köpfe <sup>3)</sup>	Ø-Pensions- antrittsalter	Ø-Pensions- höhe / Mt. <sup>4)</sup>
Alterspension <sup>6)</sup>	k.A.		
Dienstunfähigkeit <sup>7)</sup>	k.A.		
vorzeitige Pensionierung mit Abschlag <sup>8)</sup>	k.A.		
vorzeitige Pensionierung ohne Abschlag <sup>9)</sup>	k.A.		
Pensionierungen gesamt	k.A.	0,0	0,0
Gesamter Pensionsaufwand für das Bezugsjahr 2026	36.100,00		
<div>1) gemäß den Vorgaben in Artikel 14 Abs. 2 lit. c ÖStP 2012</div> <div>2) Personalrückstellungen und Sachbezüge sind in diese Anlage nicht aufzunehmen</div> <div>3) Aus Datenschutzgründen wird dieses Feld erst ab 6 betroffenen Personen ausgewiesen</div> <div>4) Durchschnittspension im Dezember laut Personalstatistik-Festlegungen ohne Sonderzahlungen, ohne Pflegegeld und ohne sonstige Transferleistungen; brutto</div> <div>5) Witwen-, Witwer-, Waisenversorgungsbezüge und vergleichbare Leistungen</div> <div>6) Ruhebezüge aufgrund eines Übertritts in den Ruhestand oder einer vergleichbaren Regelung iSd § 13 BDG 1979</div> <div>7) Ruhebezüge aufgrund einer Ruhestandsversetzung wegen dauernder Dienstunfähigkeit iSd § 14 BDG 1979</div> <div>8) Ruhebezüge aufgrund einer vorzeitigen Ruhestandsversetzung mit Abschlag iSd §§ 15b, 15c oder 236d BDG 1979</div> <div>9) Ruhebezüge aufgrund einer vorzeitigen Ruhestandsversetzung ohne Abschlag</div> <div>10) Inkl. Musikschullehrerinnen und -lehrer sowie Elementarpädagoginnen und -pädagogen</div> <div>11) Darunter sind Personalgestellungen bei Beteiligungen iSd § 23 VRV 2015 sowie sonstige Personalgestellungen, zB bei anderen Gebietskörperschaften und Körperschaften öffentlichen Rechts zu verstehen.</div>			



Querschnitt (Anlage 5b)



VQS-Pos.	Zuordnung der MVAG	Bezeichnung	Anmerkungen	Gesamt-Haushalt	Haushalt ohne Quasi-KG	Quasi-KG <sup>2</sup>
Mittelaufbringung (Erträge bzw. Einzahlungen und erhaltene Kapitaltransfers)						
10	3111	Einzahlungen aus eigenen Abgaben		434.700,00	434.700,00	
11	2112	Erträge aus Ertragsanteilen		2.492.000,00	2.492.000,00	
12	2113, 2114, 2115	Erträge aus Gebühren, Leistungen, Besitz und wirtschaftlicher Tätigkeit		826.200,00	125.600,00	700.600,00
13	2116	Erträge aus Veräußerungen, sonstige Erträge	ohne Gruppe (Konto) 806, 807, 899	249.600,00	241.000,00	8.600,00
14	2117	Nicht finanzierungswirksame operative Erträge	ohne Gruppe (Konto) 817, 819, 891			
15	212x	Erträge aus Transfers	ohne Gruppe (Konto) 813	710.700,00	710.700,00	
16	213x	Finanzerträge	ohne Gruppe (Konto) 818, 821, 825, 826	11.400,00	11.400,00	
17	333x	Erhaltene Kapitaltransfers		115.400,00	75.400,00	40.000,00
19	Summe 1 (Mittelaufbringung bereinigt) <sup>3</sup>			4.840.000,00	4.090.800,00	749.200,00
Mittelverwendung (Aufwendungen)						
20	2211, 2212, 2213	Finanzierungswirksamer Personalaufwand		1.136.300,00	1.120.200,00	16.100,00
21	2221 - 2225	Finanzierungswirksamer Sachaufwand	ohne Gruppe (Konto) 799	1.176.800,00	921.800,00	255.000,00
22	2226	Verluste aus dem Abgang von Anlagevermögen, Rückstellungen für ausstehende Rechnungen	nur Gruppe (Konto) 683, 688			
23	223x	Transferaufwand	ohne Gruppe (Konto) 696, 761	2.244.100,00	1.955.500,00	288.600,00
24	224x	Finanzaufwand	ohne Gruppe (Konto) 652, 654, 682, 694, 697, 699	55.300,00	52.300,00	3.000,00
29	Summe 2 (Mittelverwendung bereinigt) <sup>3</sup>			4.612.500,00	4.049.800,00	562.700,00
Vermögensbildung (Sachanlagevermögen), inkl. Vorräte						
30	341x	Immaterielle Vermögenswerte und Sachanlagen (Zugang/Auszahlungen)	ohne Gruppe (Konto) 080-083	240.900,00	212.900,00	28.000,00
31	331x	Immaterielle Vermögenswerte und Sachanlagen (Abgang/Einzahlungen)	ohne Gruppe (Konto) 080-083, 800-806 (Abgang mit Minus erfassen)			
32	3221	Vorräte (Saldo/Auszahlungen)	ohne Unterklasse 40-48			
39	Summe 3 (Vermögensbildung bereinigt) <sup>3</sup>			240.900,00	212.900,00	28.000,00
49	Saldo = Summe 1 - Summe 2 - Summe 3			-13.400,00	-171.900,00	158.500,00

VQS- Pos.	Zuordnung der MVAG	Bezeichnung	Anmerkungen	Gesamt- Haushalt	Haushalt ohne Quasi-KG	Quasi-KG <sup>2</sup>
<b>Überrechnung Quasi-Kapitalgesellschaften (Quasi-KG) gemäß ESVG</b>						
50	2301	Entnahmen von Haushaltsrücklagen		n.a.	n.a.	
51	2401	Zuweisungen an Haushaltsrücklagen		n.a.	n.a.	
52	332x	Einzahlungen aus der Rückzahlung von Darlehen sowie gewährten Vorschüssen	ohne Gruppe (Konto) 273, 280-282	n.a.	n.a.	
53	342x	Auszahlungen aus der Gewährung von Darlehen sowie gewährten Vorschüssen	ohne Gruppe (Konto) 273, 280-282	n.a.	n.a.	
54	351x	Einzahlungen aus der Aufnahme von Finanzschulden		n.a.	n.a.	
55	361x	Auszahlungen aus der Tilgung von Finanzschulden		n.a.	n.a.	-43.600,00
59	<b>Überrechnung Quasi-KG Summe aus Position 49 (Quasi-KG) und Position 50 bis 55</b>			<b>n.a.</b>	<b>n.a.</b>	<b>114.900,00</b>
60	<b>Finanzierungssaldo (Voranschlag) aus Position 49 (Haushalt ohne Quasi- KG) und Position 59 (Quasi-KG) <sup>1</sup></b>			<b>n.a.</b>	<b>-57.000,00</b>	<b>n.a.</b>
61	<b>Erläuterungen der Gebietskörperschaft (optional)</b>					

1) Entsprechend den Bestimmungen des Artikel 15 Abs. 1 Österreichischer Stabilitätspakt sind die Daten bzw. Grobplanungen der Gemeinden landesweise im Wege der Länder vorzulegen, das ausgewiesene Einzelergebnis der Gemeinde zum Finanzierungssaldo gemäß Pos. 60 hat nur bedingte Aussagekraft für das Gesamtergebnis der Haushaltskoordinierung.

2) Quasi-Kapitalgesellschaften außerhalb des Sektors Staat gemäß ESVG (Ansatz 85-86).

3) Mittelaufbringung und -verwendung sowie Vermögensbildung bereinigt näherungsweise im Sinne der Einnahmen und Ausgaben gemäß ESVG.



Nachweis über Transferzahlungen (Anlage 6a)



Haushaltskonto	Bezeichnung Ansatz	Bezeichnung Post	Summe Einzahlungen	Summe Auszahlungen
<b>Transferzahlungen von/an Bund, Bundesfonds, Bundeskammern</b>				
	<b>Gesamtsumme Transferzahlungen von/an Bund, Bundesfonds, Bundeskammern</b>		<b>2.660.300,00</b>	<b>0,00</b>
	<b>Summe Kapitaltransfers</b>		<b>72.400,00</b>	<b>0,00</b>
	<b>Summe Transfers</b>		<b>2.587.900,00</b>	<b>0,00</b>
2/021000+816000	Statistik	Ersatz für statistische Erhebungen	500,00	
2/925000+859400	Ertragsanteile an gemeinschaftlichen Bundesabgaben	Ertragsanteile nach dem ABVS	2.492.000,00	
2/941000+860000	Sonstige Finanzzuweisungen nach den FAG	Finanzzuweisungen des Bundes FAG	95.400,00	
6/211000+300742	Volksschulen	Kapitaltransfers von Bund, Bundesfonds und Bundeskammern	52.200,00	
6/612000+300742	Gemeindestraßen	Kapitaltransfers von Bund, Bundesfonds und Bundeskammern	20.200,00	
<b>Transferzahlungen von/an Länder, Landesfonds, Landesammern</b>				
	<b>Gesamtsumme Transferzahlungen von/an Länder, Landesfonds, Landesammern</b>		<b>587.800,00</b>	<b>1.372.700,00</b>
	<b>Summe Kapitaltransfers</b>		<b>3.000,00</b>	<b>0,00</b>
	<b>Summe Transfers</b>		<b>584.800,00</b>	<b>1.372.700,00</b>
2/029000+861000	Amtsgebäude	Transfers von Ländern, Landesfonds und Landesammern	6.900,00	
2/211000+861000	Volksschulen	Zinsenzuschuss Land NÖ.	21.000,00	
2/240000+861000	Kindergärten	Zinszuschuss Land NÖ	3.500,00	
2/240000+861001	Kindergärten	Transfers von Ländern, Landesfonds und Landesammern	62.000,00	
2/250000+816000	SNB Ausgaben Kinderbetreuungszentrum	Zuschuss Personalkosten Nachmittagsbetreuung	9.000,00	
2/423000+861000	Soziale Wohlfahrt und Wohnbauförderung	Landesförderung Essen auf Rädern	5.200,00	
2/562000+861000	Beiträge der Gemeinde zum Krankenanstaltenstalten	Transfers von Ländern, Landesfonds und Landesammern	16.300,00	
2/840000+861000	Grundbesitz	Transfers von Ländern, Landesfonds und Landesammern	100,00	
2/921000+861000	gemeinschaftliche Landesabgaben	Transfers von Ländern, Landesfonds und Landesammern	700,00	
2/940000+861000	Zuschüsse nach landesgesetzlichen Bestimmungen	Sonstige Zuschüsse des Landes Strukturhilfe	279.000,00	
2/940000+871100	Zuschüsse nach landesgesetzlichen Bestimmungen	Kapitaltransfers aus Gemeinde-Bedarfszuweisungsmitteln	98.300,00	
6/612000+871000	Gemeindestraßen	Beihilfen aus Bedarfszuweisungen	79.800,00	
6/710000+301000	Land und forstwirtschaftlicher Wegebau	Kapitaltransfers von Ländern, Landesfonds und Landesammern	3.000,00	
6/710000+871000	Land und forstwirtschaftlicher Wegebau	Beihilfen aus Bedarfszuweisungen	3.000,00	
1/220000-751000	Berufsbildende Pflichtschulen	Transfers an Länder, Landesfonds und Landesammern		15.700,00
1/419000-751000	Sonstige Einrichtungen und Maßnahmen	Wohnsitzgemeindenbeitrag SHG		49.500,00
1/419000-751100	Sonstige Einrichtungen und Maßnahmen	Sozialhilfeumlage		447.000,00
1/439000-751000	Sonstige Einrichtungen und Maßnahmen	Kinder-und Jugendhilfeumlage		82.100,00
1/510000-751000	Medizinsiche Bereichsversorgung	Pensionsverband Arztumlage		10.400,00
1/562000-752000	Beiträge der Gemeinde zum Krankenanstaltenstalten	Sprengelbeitrag NÖKAS		768.000,00
<b>Transferzahlungen von/an Gemeinden, Gemeindeverbände, Gemeindefonds</b>				
	<b>Gesamtsumme Transferzahlungen von/an Gemeinden, Gemeindeverbände, Gemeindefonds</b>		<b>29.500,00</b>	<b>349.400,00</b>
	<b>Summe Kapitaltransfers</b>		<b>0,00</b>	<b>0,00</b>
	<b>Summe Transfers</b>		<b>29.500,00</b>	<b>349.400,00</b>

Haushaltskonto	Bezeichnung Ansatz	Bezeichnung Post	Summe Einzahlungen	Summe Auszahlungen
<b>Transferzahlungen von/an Gemeinden, Gemeindeverbände, Gemeindefonds</b>				
	<b>Gesamtsumme Transferzahlungen von/an Gemeinden, Gemeindeverbände, Gemeindefonds</b>		<b>29.500,00</b>	<b>349.400,00</b>
	<b>Summe Kapitaltransfers</b>		<b>0,00</b>	<b>0,00</b>
	<b>Summe Transfers</b>		<b>29.500,00</b>	<b>349.400,00</b>
2/211000+862000	Volksschulen	Transfers von Gemeinden, Gemeindeverbände (ohne marktbestimmte Tätigkeit) und Gemeindefonds	29.500,00	
1/022000-752000	Standesamt	Standesamtsbeitrag		19.900,00
1/211000-752000	Volksschulen	Laufende Schulumlagen Volksschulen		28.600,00
1/212000-752000	Mittelschulen	Laufende Schulumlagen Hauptschulen		159.500,00
1/213000-752000	Sonderschulen	Laufende Schulumlagen Sonderschulen		21.000,00
1/214000-752000	Polytechnischer Lehrgang	Laufende Schulumlagen Polytechnischer Lehrgang		22.000,00
1/320000-752000	Musikschulen	Augaben für Musikschule		95.000,00
1/510000-753000	Medizinsiche Bereichsversorgung	Beitrag Sanitätsgruppengemeinde		3.400,00
<b>Transferzahlungen von/an Sozialversicherungsträger</b>				
	<b>Gesamtsumme Transferzahlungen von/an Sozialversicherungsträger</b>		<b>0,00</b>	<b>0,00</b>
	<b>Summe Kapitaltransfers</b>		<b>0,00</b>	<b>0,00</b>
	<b>Summe Transfers</b>		<b>0,00</b>	<b>0,00</b>
<b>Transferzahlungen von/an sonst. Träger des öffentlichen Rechts</b>				
	<b>Gesamtsumme Transferzahlungen von/an sonst. Träger des öffentlichen Rechts</b>		<b>500,00</b>	<b>0,00</b>
	<b>Summe Kapitaltransfers</b>		<b>0,00</b>	<b>0,00</b>
	<b>Summe Transfers</b>		<b>500,00</b>	<b>0,00</b>
2/010000+816000	Gemeindeamt	Ersätze von Trägern des öffentlichen Rechts	500,00	
<b>Gesamtsumme</b>			<b>3.278.100,00</b>	<b>1.722.100,00</b>

Nachweis über Haushaltsrücklagen und Zahlungsmittelreserven  
(Anlage 6b)



Haushaltsrücklagen			Rücklagenstand	Zuweisungen	Entnahmen	Rücklagenstand	Zahlungsmittelreserven		
Nr.	Verwendungszweck	Ansatz	31.12.2025			31.12.2026	31.12.2025	31.12.2026	Konto-/Sparbuchnummer
8/9990934/00004	Rücklage Grundankauf Raika 30.173.298	840000	100,00			100,00	57,31	57,31	ZW R05 294105
8/9990934/00005	Rücklage Kanal Raika Sparbuch Nr.:30.109.920	851000	0,00			0,00	63.095,98	63.095,98	ZW R06 294106
8/9990934/00007	Rücklage Leichenhalle Raika 30.111.934	817000	17.600,00	400,00		18.000,00	17.579,16	17.579,16	ZW R08 294108
8/9990934/00008	Rücklage Zweckgeb. Generationenpark Raika 40.169.435	815000	99.400,00	1.000,00	20.000,00	80.400,00	137.117,88	137.117,88	ZW R12 294109
<b>Zweckgebundene Haushaltsrücklagen</b>			<b>117.100,00</b>	<b>1.400,00</b>	<b>20.000,00</b>	<b>98.500,00</b>	<b>217.850,33</b>	<b>217.850,33</b>	
8/9990935/00001	Rücklage Allgemein Raika Nr.: 30.179.824	912000	104.300,00	1.000,00		105.300,00	104.345,19	104.345,19	ZW R01 295101
8/9990935/00002	Rücklage Allgemein Raika Sparbuch Nr.:30.107.478	912000	130.800,00		130.800,00	0,00	273.235,74	273.235,74	ZW R09 295102
8/9990935/00003	Rücklage Allgemein Raika Sparbuch Nr.:30.136.345	912000	1.500,00			1.500,00	1.488,07	1.488,07	ZW R10 295103
8/9990935/00004	Rücklage Allgemein Raika Sparbuch Nr.:30.168.918	912000	24.300,00			24.300,00	24.338,52	24.338,52	ZW R11 295104
<b>Allgemeine Haushaltsrücklagen</b>			<b>260.900,00</b>	<b>1.000,00</b>	<b>130.800,00</b>	<b>131.100,00</b>	<b>403.407,52</b>	<b>403.407,52</b>	
8/9997935/00001	Haushaltspotential Rücklage	990000	0,00			0,00			
<b>Allgemeine Rücklage ohne ZM-Reserve</b>			<b>0,00</b>	<b>0,00</b>	<b>0,00</b>	<b>0,00</b>	<b>0,00</b>	<b>0,00</b>	
<b>Gesamtsummen</b>			<b>378.000,00</b>	<b>2.400,00</b>	<b>150.800,00</b>	<b>229.600,00</b>	<b>621.257,85</b>	<b>621.257,85</b>	





Einzelnachweis über Finanzschulden und Schuldendienst  
(Anlage 6c)



Darlehen	Ansatz	Staat	Laufzeit	Darlehenshöhe	Buchwert	Zugang	Tilgung	Zinsen	Summe	Schuldendienst-	Buchwert	Netto
Darlehensgeber				Gesamt	31.12.2025					Schuldendienst	31.12.2026	Schuldendienst
Verwendung			Währung/Zinssatz									
Aktenzahl			Zinsindikator									
<b>1. Darlehen für Investitionszwecke</b>												
<b>1.1. ... von Trägern des öffentlichen Rechts</b>												
<b>1.1.1. ... von Bund, Bundesfonds, Bundeskammern</b>												
<b>1.1.2. ... von Ländern, Landesfonds, Landesammern</b>												
221/1	851000	AT	1987 - 2031	425.717,46	46.000,00		14.800,00	2.000,00	16.800,00		31.200,00	16.800,00
Kommunalkredit Austria AG												
Ortskanal BA 02												
102509 Kommunalkredit												
EUR/2,000%												
FIX verzinst												
221/2	851000	AT	1990 - 2031	297.958,62	47.400,00		7.500,00	1.000,00	8.500,00		39.900,00	8.500,00
Kommunalkredit Austria AG												
Ortskanal BA 03												
102511 Kommunalkredit												
EUR/2,000%												
FIX verzinst												
1003/2011	851000	AT	1981 - 2026	1.199.101,76	21.300,00		21.300,00		21.300,00			21.300,00
Umwelt und Wasserwirtschaftsfonds												
Ortskanal BA 01, Bank Austria												
00410 302 574												
UWWF GZ 79033501												
EUR/2,000%												
FIX verzinst												
<b>1.1.3. ... von Gemeinden, Gemeindeverbänden, Gemeindefonds</b>												
<b>1.1.4. ... von Sozialversicherungsträgern</b>												
<b>1.1.5. ... von sonstigen Trägern des öffentlichen Rechts</b>												
<b>1.2. ... von Beteiligungen der Gebietskörperschaft (ohne Finanzunternehmungen)</b>												
<b>1.3. ... von Unternehmen (ohne Beteiligungen und ohne Finanzunternehmungen)</b>												
<b>1.4. ... von Finanzunternehmen</b>												
<b>1.4.1. ... von Finanzunternehmen im Inland</b>												
645/1	029000	AT	2023 - 2047	644.000,00	576.400,00		21.700,00	9.800,00	31.500,00	6.900,00	554.700,00	24.600,00
Raiffeisenbank Region Wiener Alpen eGen												
Darlehen Gemeindeumbau,												
Generalsanierung Gemeindeamt,												
10300100073												
EUR/1,700%												
81.002.610												
FIX verzinst												

Darlehen	Ansatz	Staat	Laufzeit	Darlehenshöhe	Buchwert	Zugang	Tilgung	Zinsen	Summe	Schuldendienst-	Buchwert	Netto
Darlehensgeber				Gesamt	31.12.2025				Schuldendienst	ersätze	31.12.2026	Schuldendienst
Verwendung			Währung/Zinssatz									
Aktenzahl			Zinsindikator									
1001/1005	240000	AT	2012 - 2050	900.000,00	540.000,00		36.000,00	16.600,00	52.600,00	3.500,00	504.000,00	49.100,00
Raiffeisenkasse												
Neubau Kindergarten			EUR/0,750%									
101-00.100.073			euribor6m									
1007/1	211000	AT	2017 - 2042	1.200.000,00	696.000,00		33.700,00	23.200,00	56.900,00	21.000,00	662.300,00	35.900,00
Hypo NOE Gruppe Bank AG												
Zu- und Umbau VS u. Turnsaal			EUR/0,940%									
466256706			euribor6m									

## 1.4.2. ... von Finanzunternehmen im Ausland

## 1.5. ... von Sonstigen

<b>Zwischensumme</b>					<b>1.927.100,00</b>	<b>0,00</b>	<b>135.000,00</b>	<b>52.600,00</b>	<b>187.600,00</b>	<b>31.400,00</b>	<b>1.792.100,00</b>	<b>156.200,00</b>
----------------------	--	--	--	--	---------------------	-------------	-------------------	------------------	-------------------	------------------	---------------------	-------------------

## 2. Finanzschulden für den laufenden Aufwand

## 2.1. ... von Trägern des öffentlichen Rechts

## 2.1.1. ... von Bund, Bundesfonds, Bundeskammern

## 2.1.2. ... von Ländern, Landesfonds, Landeskammern

## 2.1.3. ... von Gemeinden, Gemeindeverbänden, Gemeindefonds

## 2.1.4. ... von Sozialversicherungsträgern

## 2.1.5. ... von sonstigen Trägern des öffentlichen Rechts

## 2.2. ... von Beteiligungen der Gebietskörperschaft (ohne Finanzunternehmungen)

## 2.3. ... von Unternehmen (ohne Beteiligungen und ohne Finanzunternehmungen)

## 2.4. ... von Finanzunternehmen

## 2.4.1. ... von Finanzunternehmen im Inland

## 2.4.2. ... von Finanzunternehmen im Ausland

Darlehen	Ansatz	Staat	Laufzeit	Darlehenshöhe	Buchwert	Zugang	Tilgung	Zinsen	Summe	Schuldendienst-	Buchwert	Netto
Darlehensgeber				Gesamt	31.12.2025				Schuldendienst	ersätze	31.12.2026	Schuldendienst
Verwendung		Währung/Zinssatz										
Aktenzahl		Zinsindikator										
2.5. ... von Sonstigen												
Zwischensumme					0,00	0,00	0,00	0,00	0,00	0,00	0,00	0,00
SUMME (1 und 2)					1.927.100,00	0,00	135.000,00	52.600,00	187.600,00	31.400,00	1.792.100,00	156.200,00
Davon ohne Quasi-KG *)					1.812.400,00	0,00	91.400,00	49.600,00	141.000,00	31.400,00	1.721.000,00	109.600,00
Davon Quasi-KG *)					114.700,00	0,00	43.600,00	3.000,00	46.600,00	0,00	71.100,00	46.600,00

\*) Quasi-Kapitalgesellschaften außerhalb des Sektors Staat gemäß ESVG (Ansatz 85-86).



Haftungsnachweis (Anlage 6r)





## Teil A - Haftungspositionen relevant iSd Art. 15a Vereinbarung HOG

Bezeichnung der/des Haftungsnehmerin/s oder einer Gruppe gleichartiger Haftungen	Haftungsrahmen	Stand 31.12.2025	Zugänge (+)	Abgänge (-)	Stand 31.12.2026	davon Umklassifizierungen
<b>Untergruppe 1 - Haftungen für Kredit- und Finanzinstitute</b>						
<b>Zwischensumme - Untergruppe 1</b>	<b>0,00</b>	<b>0,00</b>	<b>0,00</b>	<b>0,00</b>	<b>0,00</b>	
<b>Untergruppe 2 - Grundbücherlich besicherte Haftungen von Wohnbau-Darlehen</b>						
<b>Zwischensumme - Untergruppe 2</b>	<b>0,00</b>	<b>0,00</b>	<b>0,00</b>	<b>0,00</b>	<b>0,00</b>	
<b>Untergruppe 3 - Sonstige Wirtschaftshaftungen</b>						
AbwVbd Mittleres Schwarzatal - Transportleitung Bank Austria Nr. 400142121	138.390,88	6.100,00	0,00	4.100,00	2.000,00	
AbwVbd Mittleres Schwarzatal - Transportleitung Kommunalkredit Austria AG Nr.101591	49.893,83	10.000,00	0,00	1.600,00	8.400,00	
AbwVbd Mittleres Schwarzatal - Sonstige Anlagen Kommunalkredit Austria AG Nr.101592	67.893,83	13.400,00	0,00	2.200,00	11.200,00	
AbwVbd Mittleres Schwarzatal - Transportleitungen Kommunalkredit Austria AG Nr.101593	35.013,77	6.800,00	0,00	1.000,00	5.800,00	
AbwVbd Mittleres Schwarzatal - Sonstige Anlagen Kommunalkredit Austria AG Nr.101594	53.966,85	0,00	0,00	0,00	0,00	
AbwVbd Mittleres Schwarzatal - Ausbau Kanal Kommunalkredit Austria AG Nr.103699	186.164,95	49.500,00	0,00	5.300,00	44.200,00	
AbwVbd Mittleres Schwarzatal - Ausbau Kanal Kommunalkredit Austria AG Nr.108226	157.946,03	50.900,00	0,00	4.400,00	46.500,00	
AbwVbd Mittleres Schwarzatal - Ausbau Kanal Postsparkasse Nr.1106739	72.448,46	0,00	0,00	0,00	0,00	
AbwVbd Mittleres Schwarzatal - Ausbau Kanal Kommunalkredit Austria AG Nr.100366	61.560,25	0,00	0,00	0,00	0,00	
AbwVbd Mittleres Schwarzatal - Ausb.Kanal Mischwasserb. BAWAG PSK Nr. 00540	25.110,00	10.100,00	0,00	1.000,00	9.100,00	
AbwVbd Mittleres Schwarzatal - Ausbau Kläranlage Unicredit Bank Austria	592.150,00	0,00	0,00	0,00	0,00	
AbwVbd Mittleres Schwarzatal - Ausbau Kläranlage Raiffeisenlandesbank BA11	303.785,06	255.700,00	0,00	20.500,00	235.200,00	
Gemeindewasserleitungsverband Ternitz und Umgebung - Bauabschnitt 10 Landes-Hypo-Bank Stkm.	19.573,00	0,00	0,00	0,00	0,00	
Gemeindewasserleitungsverband Ternitz und Umgebung - Bauabschnitt 11 Kommunalkredit AG,Nr.102398	17.278,41	0,00	0,00	0,00	0,00	
Gemeindewasserleitungsverband Ternitz und Umgebung - Bauabschnitt 12 Erste Bank AG,424-12013	7.746,39	300,00	0,00	0,00	300,00	
Gemeindewasserleitungsverband Ternitz und Umgebung - Übernahme WVA Penk Spark.Pottschach,03708-417005	50.286,68	0,00	0,00	0,00	0,00	
Gemeindewasserleitungsverband Ternitz und Umgebung - Übernahme WVA Penk NÖ.Landes-Hypo-Bank AG,Nr.602503992	12.480,99	12.300,00	100,00	0,00	12.400,00	

# Voranschlag 2026

# Haftungsnachweis (Anlage 6r)

Marktgemeinde Grafenbach-St.Valentin

Gemeindewasserleitungsverband Ternitz und Umgebung - Bauabschnitt 16 HF/Brunnen NÖ Landes-Hypo-Bank AG Nr.602505588	3.219,03	3.100,00	0,00	0,00	3.100,00
Gemeindewasserleitungsverband Ternitz und Umgebung - Bauabschnitt 17 NÖ.WWF	3.020,17	3.400,00	0,00	0,00	3.400,00
Gemeindewasserleitungsverband Ternitz und Umgebung - Bauabschnitt 19 NÖWWF	2.500,00	2.100,00	0,00	0,00	2.100,00
Gemeindewasserleitungsverband Ternitz und Umgebung - Errichtung Werkstatt und Lager RB NK Schwarzatal Mitt	89.025,00	57.400,00	0,00	3.900,00	53.500,00
Gemeindewasserleitungsverband Ternitz und Umgebung - Bauabschnitt 20/Notwasserversorgung NÖ.WWF	1.276,03	1.400,00	0,00	0,00	1.400,00
Gemeindewasserleitungsverband Ternitz und Umgebung - Bauabschnitt 21/Funk-u.Fernwirkanlage NÖ.WWF	1.780,50	2.200,00	0,00	0,00	2.200,00
Gemeindewasserleitungsverband Ternitz und Umgebung - BA31/Errichtung HB Oberdanegg Volksbank Wien	47.480,00	32.700,00	0,00	1.800,00	30.900,00
<b>Zwischensumme - Untergruppe 3</b>	<b>1.999.990,11</b>	<b>517.400,00</b>	<b>100,00</b>	<b>45.800,00</b>	<b>471.700,00</b>
<b>Summe A1</b>	<b>1.999.990,11</b>	<b>517.400,00</b>	<b>100,00</b>	<b>45.800,00</b>	<b>471.700,00</b>

Haftung der staatlichen, außerbudgetären Einheiten gem. ESVG iSd Art. 15a Vereinbarung HOG	Haftungsrahmen	Stand 31.12.2025	Zugänge (+)	Abgänge (-)	Stand 31.12.2026	davon Umklassifizierungen
Untergruppe 1 - Haftungen für Kredit- und Finanzinstitute						
<b>Zwischensumme - Untergruppe 1</b>	<b>0,00</b>	<b>0,00</b>	<b>0,00</b>	<b>0,00</b>	<b>0,00</b>	
Untergruppe 2 - Grundbücherlich besicherte Haftungen von Wohnbau-Darlehen						
<b>Zwischensumme - Untergruppe 2</b>	<b>0,00</b>	<b>0,00</b>	<b>0,00</b>	<b>0,00</b>	<b>0,00</b>	
Untergruppe 3 - Sonstige Wirtschaftshaftungen						
<b>Zwischensumme - Untergruppe 3</b>	<b>0,00</b>	<b>0,00</b>	<b>0,00</b>	<b>0,00</b>	<b>0,00</b>	
<b>Summe A2</b>	<b>0,00</b>	<b>0,00</b>	<b>0,00</b>	<b>0,00</b>	<b>0,00</b>	
<b>Gesamtsumme A (= Summe A1 + Summe A2)</b>	<b>1.999.990,11</b>	<b>517.400,00</b>	<b>100,00</b>	<b>45.800,00</b>	<b>471.700,00</b>	

## Teil B - Haftungspositionen nicht relevant iSd Art. 15a Vereinbarung HOG

Bezeichnung der/des Haftungsnehmerin/s oder einer Gruppe gleichartiger Haftungen	Haftungsrahmen	Stand 31.12.2025	Zugänge (+)	Abgänge (-)	Stand 31.12.2026	davon Umklassifizierungen
<b>Untergruppe 1 - Haftungen für Kredit- und Finanzinstitute</b>						
Zwischensumme - Untergruppe 1	0,00	0,00	0,00	0,00	0,00	
<b>Untergruppe 2 - Grundbücherlich besicherte Haftungen von Wohnbau-Darlehen</b>						
Zwischensumme - Untergruppe 2	0,00	0,00	0,00	0,00	0,00	
<b>Untergruppe 3 - Sonstige Wirtschaftshaftungen</b>						
Zwischensumme - Untergruppe 3	0,00	0,00	0,00	0,00	0,00	
<b>Gesamtsumme B</b>	<b>0,00</b>	<b>0,00</b>	<b>0,00</b>	<b>0,00</b>	<b>0,00</b>	



Rückstellungsspiegel (Anlage 6q)



Rückstellung	Stand 31.12.2025	Dotierungen (+)	Auflösung inkl. Verbrauch (-)	Stand 31.12.2026
<b>Kurzfristig</b>	<b>0,00</b>	<b>0,00</b>	<b>0,00</b>	<b>0,00</b>
Rückstellungen für Prozesskosten				
Rückstellungen für nicht konsumierte Urlaube				
Rückstellungen für ausstehende Rechnungen				
Sonstige kurzfristige Rückstellungen				
<b>Langfristig</b>	<b>215.100,00</b>	<b>18.600,00</b>	<b>0,00</b>	<b>233.700,00</b>
Rückstellungen für Abfertigungen	136.500,00	7.100,00		143.600,00
Rückstellungen für Jubiläumszuwendungen	78.600,00	11.500,00		90.100,00
Rückstellungen für Haftungen				
Rückstellungen für Sanierung von Altlasten				
Rückstellungen für Pensionen (Säule I)				
Sonstige langfristige Rückstellungen				
<b>Gesamtsumme</b>	<b>215.100,00</b>	<b>18.600,00</b>	<b>0,00</b>	<b>233.700,00</b>





Nachweis Vermögen mit abgeänderter Nutzungsdauer



Konto	Bezeichnung	Nutzungsdauer lt. VRV	Abweichende Nutzungsdauer	Begründung
3/0450001/00001	Bauabschnitt I	50,0	40,0	laut Anlagennachweis
3/0450001/00002	Bauabschnitt II	50,0	40,0	laut Anlagenverzeichnis
3/0450001/00003	Bauabschnitt III	50,0	40,0	laut Anlagennachweis



MFP - Ergebnishaushalt Gesamt 1. Ebene  
- interne Vergütungen enthalten



MVAG	Mittelverwendungs- und -aufbringungsgruppen (1. Ebene)	VA 2026	Plan 2027	Plan 2028	Plan 2029	Plan 2030
211	Erträge aus der operativen Verwaltungstätigkeit	4.008.500,00	3.949.200,00	4.044.700,00	4.106.800,00	4.168.100,00
212	Erträge aus Transfers	800.400,00	621.300,00	540.000,00	535.600,00	535.000,00
213	Finanzerträge	11.400,00	11.100,00	11.000,00	11.000,00	11.000,00
<b>21</b>	<b>Summe Erträge</b>	<b>4.820.300,00</b>	<b>4.581.600,00</b>	<b>4.595.700,00</b>	<b>4.653.400,00</b>	<b>4.714.100,00</b>
221	Personalaufwand	1.154.900,00	1.078.700,00	1.088.600,00	1.099.100,00	1.109.400,00
222	Sachaufwand	1.889.000,00	1.861.300,00	1.858.000,00	1.780.200,00	1.760.800,00
223	Transferaufwand	2.244.100,00	2.286.600,00	2.373.100,00	2.412.000,00	2.499.200,00
224	Finanzaufwand	55.300,00	54.700,00	54.200,00	53.700,00	52.600,00
<b>22</b>	<b>Summe Aufwendungen</b>	<b>5.343.300,00</b>	<b>5.281.300,00</b>	<b>5.373.900,00</b>	<b>5.345.000,00</b>	<b>5.422.000,00</b>
<b>SA0</b>	<b>Saldo (0) Nettoergebnis (21 - 22)</b>	<b>-523.000,00</b>	<b>-699.700,00</b>	<b>-778.200,00</b>	<b>-691.600,00</b>	<b>-707.900,00</b>
230	Entnahmen von Haushaltsrücklagen	150.800,00	20.000,00	20.000,00		
240	Zuweisungen an Haushaltsrücklagen	2.400,00				
<b>SA01</b>	<b>Saldo (01) Haushaltsrücklagen (230 - 240)</b>	<b>148.400,00</b>	<b>20.000,00</b>	<b>20.000,00</b>	<b>0,00</b>	<b>0,00</b>
<b>SA00</b>	<b>Saldo (00) Nettoergebnis nach Haushaltsrücklagen (Saldo 0 + Saldo 01)</b>	<b>-374.600,00</b>	<b>-679.700,00</b>	<b>-758.200,00</b>	<b>-691.600,00</b>	<b>-707.900,00</b>





MFP - Finanzierungshaushalt Gesamt 1. Ebene  
- interne Vergütungen enthalten



MVAG	Mittelverwendungs- und -aufbringungsgruppen (1. Ebene)	VA 2026	Plan 2027	Plan 2028	Plan 2029	Plan 2030
<b>OPERATIVE GEBARUNG</b>						
311	Einzahlungen aus operativer Verwaltungstätigkeit	3.911.900,00	3.944.200,00	4.039.700,00	4.101.800,00	4.163.100,00
312	Einzahlungen aus Transfers	710.700,00	531.600,00	454.100,00	453.500,00	453.800,00
313	Einzahlungen aus Finanzerträgen	11.400,00	11.100,00	11.000,00	11.000,00	11.000,00
<b>31</b>	<b>Summe Einzahlungen operative Gebarung</b>	<b>4.634.000,00</b>	<b>4.486.900,00</b>	<b>4.504.800,00</b>	<b>4.566.300,00</b>	<b>4.627.900,00</b>
321	Auszahlungen aus Personalaufwand	1.136.300,00	1.070.100,00	1.081.200,00	1.091.700,00	1.102.000,00
322	Auszahlungen aus Sachaufwand	1.176.800,00	1.152.700,00	1.158.400,00	1.143.200,00	1.151.900,00
323	Auszahlungen aus Transfers	2.135.400,00	2.204.900,00	2.291.400,00	2.379.300,00	2.466.500,00
324	Auszahlungen aus Finanzaufwand	55.300,00	54.700,00	54.200,00	53.700,00	52.600,00
<b>32</b>	<b>Summe Auszahlungen operative Gebarung</b>	<b>4.503.800,00</b>	<b>4.482.400,00</b>	<b>4.585.200,00</b>	<b>4.667.900,00</b>	<b>4.773.000,00</b>
<b>SA1</b>	<b>Saldo (1) Geldfluss aus der operativen Gebarung (31 – 32)</b>	<b>130.200,00</b>	<b>4.500,00</b>	<b>-80.400,00</b>	<b>-101.600,00</b>	<b>-145.100,00</b>
<b>INVESTIVE GEBARUNG</b>						
331	Einzahlungen aus der Investitionstätigkeit	90.600,00				
332	Einzahlungen aus der Rückzahlung von Darlehen sowie gewährten Vorschüssen					
333	Einzahlungen aus Kapitaltransfers	115.400,00	116.800,00	70.600,00	51.500,00	51.500,00
<b>33</b>	<b>Summe Einzahlungen investive Gebarung</b>	<b>206.000,00</b>	<b>116.800,00</b>	<b>70.600,00</b>	<b>51.500,00</b>	<b>51.500,00</b>
341	Auszahlungen aus der Investitionstätigkeit	240.900,00	139.000,00	92.800,00	49.700,00	49.700,00
342	Auszahlungen aus der Gewährung von Darlehen sowie gewährten Vorschüssen					
343	Auszahlungen aus Kapitaltransfers	108.700,00	81.700,00	81.700,00	32.700,00	32.700,00
<b>34</b>	<b>Summe Auszahlungen investive Gebarung</b>	<b>349.600,00</b>	<b>220.700,00</b>	<b>174.500,00</b>	<b>82.400,00</b>	<b>82.400,00</b>
<b>SA2</b>	<b>Saldo (2) Geldfluss aus der investiven Gebarung (33 – 34)</b>	<b>-143.600,00</b>	<b>-103.900,00</b>	<b>-103.900,00</b>	<b>-30.900,00</b>	<b>-30.900,00</b>
<b>SA3</b>	<b>Saldo (3) Nettofinanzierungssaldo (Saldo 1 + Saldo 2)</b>	<b>-13.400,00</b>	<b>-99.400,00</b>	<b>-184.300,00</b>	<b>-132.500,00</b>	<b>-176.000,00</b>

MVAG	Mittelverwendungs- und -aufbringungsgruppen (1. Ebene)	VA 2026	Plan 2027	Plan 2028	Plan 2029	Plan 2030
<b>FINANZIERUNGSTÄTIGKEIT</b>						
351	Einzahlungen aus der Aufnahme von Finanzschulden					
353	Einzahlungen infolge eines Kapitaltausches bei derivativen Finanzinstrumenten mit Grundgeschäft					
355	Einzahlungen aus dem Abgang von Finanzinstrumenten					
<b>35</b>	<b>Summe Einzahlungen aus der Finanzierungstätigkeit</b>	<b>0,00</b>	<b>0,00</b>	<b>0,00</b>	<b>0,00</b>	<b>0,00</b>
361	Auszahlungen aus der Tilgung von Finanzschulden	135.000,00	113.100,00	113.400,00	99.300,00	98.400,00
363	Auszahlungen infolge eines Kapitaltausches bei derivativen Finanzinstrumenten mit Grundgeschäft					
365	Auszahlungen für den Erwerb von Finanzinstrumenten					
<b>36</b>	<b>Summe Auszahlungen aus der Finanzierungstätigkeit</b>	<b>135.000,00</b>	<b>113.100,00</b>	<b>113.400,00</b>	<b>99.300,00</b>	<b>98.400,00</b>
<b>SA4</b>	<b>Saldo (4) Geldfluss aus der Finanzierungstätigkeit (35 – 36)</b>	<b>-135.000,00</b>	<b>-113.100,00</b>	<b>-113.400,00</b>	<b>-99.300,00</b>	<b>-98.400,00</b>
<b>SA5</b>	<b>Saldo (5) Geldfluss aus der voranschlagswirksamen Gebarung (Saldo 3 + Saldo 4)</b>	<b>-148.400,00</b>	<b>-212.500,00</b>	<b>-297.700,00</b>	<b>-231.800,00</b>	<b>-274.400,00</b>

MFP - Ergebnishaushalt Gesamt 1. und 2. Ebene  
- interne Vergütungen enthalten



MVAG	Mittelverwendungs- und aufbringungsgruppen (1. und 2. Ebene)	VA 2026	Plan 2027	Plan 2028	Plan 2029	Plan 2030
<b>211</b>	<b>Erträge aus der operativen Verwaltungstätigkeit</b>	<b>4.008.500,00</b>	<b>3.949.200,00</b>	<b>4.044.700,00</b>	<b>4.106.800,00</b>	<b>4.168.100,00</b>
2111	Erträge aus eigenen Abgaben	434.700,00	439.600,00	445.300,00	449.800,00	455.900,00
2112	Erträge aus Ertragsanteilen	2.492.000,00	2.544.000,00	2.597.000,00	2.650.000,00	2.703.000,00
2113	Erträge aus Gebühren	700.600,00	704.300,00	737.600,00	740.300,00	741.900,00
2114	Erträge aus Leistungen	95.400,00	96.200,00	99.400,00	100.700,00	100.900,00
2115	Erträge aus Besitz und wirtschaftlicher Tätigkeit	30.200,00	29.200,00	29.400,00	29.500,00	29.700,00
2116	Erträge aus Veräußerung und sonstige Erträge	255.600,00	135.900,00	136.000,00	136.500,00	136.700,00
2117	Nicht finanzierungswirksame operative Erträge					
<b>212</b>	<b>Erträge aus Transfers</b>	<b>800.400,00</b>	<b>621.300,00</b>	<b>540.000,00</b>	<b>535.600,00</b>	<b>535.000,00</b>
2121	Transferertrag von Trägern des öffentlichen Rechts	700.700,00	521.600,00	444.000,00	443.300,00	443.500,00
2122	Transferertrag von Beteiligungen					
2123	Transferertrag von Unternehmen (mit Finanzunternehmen)					
2124	Transferertrag von Haushalten und Organisationen ohne Erwerbscharakter	10.000,00	10.000,00	10.100,00	10.200,00	10.300,00
2125	Transferertrag vom Ausland					
2126	Investitions- und Tilgungszuschüsse zwischen Unternehmungen und Betrieben der Gebietskörperschaft und der Gebietskörperschaft					
2127	Nicht finanzierungswirksamer Transferertrag	89.700,00	89.700,00	85.900,00	82.100,00	81.200,00
<b>213</b>	<b>Finanzerträge</b>	<b>11.400,00</b>	<b>11.100,00</b>	<b>11.000,00</b>	<b>11.000,00</b>	<b>11.000,00</b>
2131	Erträge aus Zinsen	11.400,00	11.100,00	11.000,00	11.000,00	11.000,00
2132	Erträge aus Zinsen aus derivativen Finanzinstrumenten mit und ohne Grundgeschäft					
2133	Erträge aus Gewinnentnahmen von marktbestimmten Betrieben					
2134	Sonstige Finanzerträge					
2135	Erträge aus Dividenden/Gewinnausschüttungen					
2136	Sonstige nicht finanzierungswirksame Finanzerträge					
<b>21</b>	<b>Summe Erträge</b>	<b>4.820.300,00</b>	<b>4.581.600,00</b>	<b>4.595.700,00</b>	<b>4.653.400,00</b>	<b>4.714.100,00</b>
<b>221</b>	<b>Personalaufwand</b>	<b>1.154.900,00</b>	<b>1.078.700,00</b>	<b>1.088.600,00</b>	<b>1.099.100,00</b>	<b>1.109.400,00</b>
2211	Personalaufwand (Bezüge, Nebengebühren, Mehrleistungen)	928.100,00	861.500,00	870.600,00	880.000,00	889.000,00
2212	Gesetzlicher und freiwilliger Sozialaufwand	208.200,00	208.600,00	210.600,00	211.700,00	213.000,00
2213	Sonstiger Personalaufwand					
2214	Nicht finanzierungswirksamer Personalaufwand	18.600,00	8.600,00	7.400,00	7.400,00	7.400,00
<b>222</b>	<b>Sachaufwand</b>	<b>1.889.000,00</b>	<b>1.861.300,00</b>	<b>1.858.000,00</b>	<b>1.780.200,00</b>	<b>1.760.800,00</b>
2221	Gebrauchs- und Verbrauchsgüter, Handelswaren	63.200,00	60.800,00	60.900,00	61.100,00	61.100,00
2222	Verwaltungs- und Betriebsaufwand	333.400,00	334.000,00	335.800,00	337.700,00	338.300,00

**Voranschlag 2026 (Plan 2027 - 2030)**

Marktgemeinde Grafenbach-St.Valentin

**MFP - Ergebnishaushalt Gesamt 1. und 2. Ebene - interne Vergütungen enthalten**

MVAG	Mittelverwendungs- und aufbringungsgruppen (1. und 2. Ebene)	VA 2026	Plan 2027	Plan 2028	Plan 2029	Plan 2030
2223	Leasing- und Mietaufwand	24.500,00	24.900,00	25.400,00	25.700,00	26.100,00
2224	Instandhaltung	148.800,00	134.800,00	134.900,00	115.400,00	115.500,00
2225	Sonstiger Sachaufwand	612.900,00	603.200,00	606.400,00	608.300,00	615.900,00
2226	Nicht finanzierungswirksamer Sachaufwand	706.200,00	703.600,00	694.600,00	632.000,00	603.900,00
<b>223</b>	<b>Transferaufwand</b>	<b>2.244.100,00</b>	<b>2.286.600,00</b>	<b>2.373.100,00</b>	<b>2.412.000,00</b>	<b>2.499.200,00</b>
2231	Transferaufwand an Träger des öffentlichen Rechts	1.831.800,00	1.865.500,00	1.949.800,00	1.986.500,00	2.072.100,00
2232	Transferaufwand an Beteiligungen					
2233	Transferaufwand an Unternehmen (mit Finanzunternehmen)	301.200,00	309.900,00	311.900,00	313.900,00	315.400,00
2234	Transferaufwand an Haushalte und Organisationen ohne Erwerbscharakter	111.100,00	111.200,00	111.400,00	111.600,00	111.700,00
2235	Transferaufwand an das Ausland					
2236	Investitions- und Tilgungszuschüsse zwischen Unternehmungen und Betrieben der Gebietskörperschaft und der Gebietskörperschaft					
2237	Nicht finanzierungswirksamer Transferaufwand					
<b>224</b>	<b>Finanzaufwand</b>	<b>55.300,00</b>	<b>54.700,00</b>	<b>54.200,00</b>	<b>53.700,00</b>	<b>52.600,00</b>
2241	Aufwendungen für Zinsen	52.600,00	52.000,00	51.400,00	50.900,00	49.800,00
2242	Zinsen und sonstige Aufwendungen aus derivativen Finanzinstrumenten mit und ohne Grundgeschäft					
2243	Gewinnentnahmen von Unternehmungen und marktbestimmten Betrieben der Gebietskörperschaft (innerhalb der Gebietskörperschaft)					
2244	Sonstiger Finanzaufwand	2.700,00	2.700,00	2.800,00	2.800,00	2.800,00
2245	Nicht finanzierungswirksamer Finanzaufwand					
<b>22</b>	<b>Summe Aufwendungen</b>	<b>5.343.300,00</b>	<b>5.281.300,00</b>	<b>5.373.900,00</b>	<b>5.345.000,00</b>	<b>5.422.000,00</b>
<b>SA0</b>	<b>Saldo (0) Nettoergebnis (21 - 22)</b>	<b>-523.000,00</b>	<b>-699.700,00</b>	<b>-778.200,00</b>	<b>-691.600,00</b>	<b>-707.900,00</b>
<b>230</b>	<b>Entnahmen von Haushaltsrücklagen</b>	<b>150.800,00</b>	<b>20.000,00</b>	<b>20.000,00</b>	<b>0,00</b>	<b>0,00</b>
2301	Entnahmen von Haushaltsrücklagen	150.800,00	20.000,00	20.000,00		
<b>240</b>	<b>Zuweisungen an Haushaltsrücklagen</b>	<b>2.400,00</b>	<b>0,00</b>	<b>0,00</b>	<b>0,00</b>	<b>0,00</b>
2401	Zuweisungen an Haushaltsrücklagen	2.400,00				
<b>SA01</b>	<b>Saldo (01) Haushaltsrücklagen (230 - 240)</b>	<b>148.400,00</b>	<b>20.000,00</b>	<b>20.000,00</b>	<b>0,00</b>	<b>0,00</b>
<b>SA00</b>	<b>Saldo (00) Nettoergebnis nach Haushaltsrücklagen (Saldo 0 + Saldo 01)</b>	<b>-374.600,00</b>	<b>-679.700,00</b>	<b>-758.200,00</b>	<b>-691.600,00</b>	<b>-707.900,00</b>



MFP - Finanzierungshaushalt Gesamt 1. und 2. Ebene  
- interne Vergütungen enthalten



MVAG	Mittelverwendungs- und aufbringungsgruppen (1. und 2. Ebene)	VA 2026	Plan 2027	Plan 2028	Plan 2029	Plan 2030
<b>311</b>	<b>Einzahlungen aus operativer Verwaltungstätigkeit</b>	<b>3.911.900,00</b>	<b>3.944.200,00</b>	<b>4.039.700,00</b>	<b>4.101.800,00</b>	<b>4.163.100,00</b>
3111	Einzahlungen aus eigenen Abgaben	434.700,00	439.600,00	445.300,00	449.800,00	455.900,00
3112	Einzahlungen aus Ertragsanteilen	2.492.000,00	2.544.000,00	2.597.000,00	2.650.000,00	2.703.000,00
3113	Einzahlungen aus Gebühren	700.600,00	704.300,00	737.600,00	740.300,00	741.900,00
3114	Einzahlungen aus Leistungen	95.400,00	96.200,00	99.400,00	100.700,00	100.900,00
3115	Einzahlungen aus Besitz und wirtschaftlicher Tätigkeit	30.200,00	29.200,00	29.400,00	29.500,00	29.700,00
3116	Einzahlungen aus Veräußerung von geringwertigen Wirtschaftsgütern (GWG) und sonstige Einzahlungen	159.000,00	130.900,00	131.000,00	131.500,00	131.700,00
<b>312</b>	<b>Einzahlungen aus Transfers</b>	<b>710.700,00</b>	<b>531.600,00</b>	<b>454.100,00</b>	<b>453.500,00</b>	<b>453.800,00</b>
3121	Transferzahlungen von Trägern des öffentlichen Rechts	700.700,00	521.600,00	444.000,00	443.300,00	443.500,00
3122	Transferzahlungen von Beteiligungen					
3123	Transferzahlungen von Unternehmen (inkl. Finanzunternehmen)					
3124	Transferzahlungen von Haushalten und Organisationen ohne Erwerbscharakter	10.000,00	10.000,00	10.100,00	10.200,00	10.300,00
3125	Transferzahlungen vom Ausland					
3126	Investitions- und Tilgungszuschüsse zwischen Unternehmungen und Betrieben der Gebietskörperschaft und der Gebietskörperschaft					
<b>313</b>	<b>Einzahlungen aus Finanzerträgen</b>	<b>11.400,00</b>	<b>11.100,00</b>	<b>11.000,00</b>	<b>11.000,00</b>	<b>11.000,00</b>
3131	Einzahlungen aus Zinserträgen	11.400,00	11.100,00	11.000,00	11.000,00	11.000,00
3132	Einzahlungen aus Zinsen aus derivativen Finanzinstrumenten mit und ohne Grundgeschäft					
3133	Einzahlungen aus Gewinnentnahmen von marktbestimmten Betrieben					
3134	Sonstige Einzahlungen aus Finanzerträgen					
3135	Einzahlungen aus Dividenden/Gewinnausschüttungen					
<b>31</b>	<b>Summe Einzahlungen operative Gebarung</b>	<b>4.634.000,00</b>	<b>4.486.900,00</b>	<b>4.504.800,00</b>	<b>4.566.300,00</b>	<b>4.627.900,00</b>
<b>321</b>	<b>Auszahlungen aus Personalaufwand</b>	<b>1.136.300,00</b>	<b>1.070.100,00</b>	<b>1.081.200,00</b>	<b>1.091.700,00</b>	<b>1.102.000,00</b>
3211	Auszahlungen für Personalaufwand (Bezüge, Nebengebühren, und Mehrleistungsvergütungen)	928.100,00	861.500,00	870.600,00	880.000,00	889.000,00
3212	Auszahlungen für gesetzliche und freiwillige Sozialaufwendungen	208.200,00	208.600,00	210.600,00	211.700,00	213.000,00
3213	Auszahlungen aus sonstigem Personalaufwand					
<b>322</b>	<b>Auszahlungen aus Sachaufwand</b>	<b>1.176.800,00</b>	<b>1.152.700,00</b>	<b>1.158.400,00</b>	<b>1.143.200,00</b>	<b>1.151.900,00</b>
3221	Auszahlungen für Gebrauchs- und Verbrauchsgüter, Handelswaren	63.200,00	60.800,00	60.900,00	61.100,00	61.100,00
3222	Auszahlungen für Verwaltungs- und Betriebsaufwand	333.400,00	334.000,00	335.800,00	337.700,00	338.300,00
3223	Auszahlungen für Leasing- und Mietaufwand	24.500,00	24.900,00	25.400,00	25.700,00	26.100,00
3224	Auszahlungen für Instandhaltung	148.800,00	134.800,00	134.900,00	115.400,00	115.500,00
3225	Sonstige Auszahlungen aus Sachaufwand	606.900,00	598.200,00	601.400,00	603.300,00	610.900,00
3226	Auszahlungen aus der Inanspruchnahme von Haftungen					

MVAG	Mittelverwendungs- und aufbringungsgruppen (1. und 2. Ebene)	VA 2026	Plan 2027	Plan 2028	Plan 2029	Plan 2030
<b>323</b>	<b>Auszahlungen aus Transfers</b>	<b>2.135.400,00</b>	<b>2.204.900,00</b>	<b>2.291.400,00</b>	<b>2.379.300,00</b>	<b>2.466.500,00</b>
3231	Transferzahlungen an Träger des öffentlichen Rechts	1.730.800,00	1.791.500,00	1.875.800,00	1.961.500,00	2.047.100,00
3232	Transferzahlungen an Beteiligungen					
3233	Transferzahlungen an Unternehmen (inkl. Finanzunternehmen)	301.200,00	309.900,00	311.900,00	313.900,00	315.400,00
3234	Transferzahlungen an Haushalte und Organisationen ohne Erwerbscharakter	103.400,00	103.500,00	103.700,00	103.900,00	104.000,00
3235	Transferzahlungen an das Ausland					
3236	Investitions- und Tilgungszuschüsse zwischen Unternehmungen und Betrieben der Gebietskörperschaft und der Gebietskörperschaft					
<b>324</b>	<b>Auszahlungen aus Finanzaufwand</b>	<b>55.300,00</b>	<b>54.700,00</b>	<b>54.200,00</b>	<b>53.700,00</b>	<b>52.600,00</b>
3241	Auszahlungen für Zinsen	52.600,00	52.000,00	51.400,00	50.900,00	49.800,00
3242	Auszahlungen für Zinsen aus derivativen Finanzinstrumenten mit und ohne Grundgeschäft					
3243	Auszahlungen aus Gewinnentnahmen von marktbestimmten Betrieben					
3244	Sonstige Auszahlungen aus Finanzaufwendungen	2.700,00	2.700,00	2.800,00	2.800,00	2.800,00
<b>32</b>	<b>Summe Auszahlungen operative Gebarung</b>	<b>4.503.800,00</b>	<b>4.482.400,00</b>	<b>4.585.200,00</b>	<b>4.667.900,00</b>	<b>4.773.000,00</b>
<b>SA1</b>	<b>Saldo (1) Geldfluss aus der operativen Gebarung (31 – 32)</b>	<b>130.200,00</b>	<b>4.500,00</b>	<b>-80.400,00</b>	<b>-101.600,00</b>	<b>-145.100,00</b>
<b>331</b>	<b>Einzahlungen aus der Investitionstätigkeit</b>	<b>90.600,00</b>	<b>0,00</b>	<b>0,00</b>	<b>0,00</b>	<b>0,00</b>
3311	Einzahlungen aus der Veräußerung von immateriellem Vermögen					
3312	Einzahlungen aus der Veräußerung von Grundstücken und Grundstückeinrichtungen	90.600,00				
3313	Einzahlungen aus der Veräußerung von Gebäuden und Bauten					
3314	Einzahlungen aus der Veräußerung von technischen Anlagen, Fahrzeugen und Maschinen					
3315	Einzahlungen aus der Veräußerung von Amts-, Betriebs- und Geschäftsausstattung					
3316	Einzahlungen aus der Veräußerung von Kulturgütern					
3317	Einzahlungen aus der Veräußerung von Beteiligungen					
3318	Einzahlungen aus der Veräußerung von kofinanzierten Schutzbauten					
<b>332</b>	<b>Einzahlungen aus der Rückzahlung von Darlehen sowie gewährten Vorschüssen</b>	<b>0,00</b>	<b>0,00</b>	<b>0,00</b>	<b>0,00</b>	<b>0,00</b>
3321	Einzahlungen aus Darlehen an Träger des öffentlichen Rechts					
3322	Einzahlungen aus Darlehen an Beteiligungen					
3323	Einzahlungen aus Darlehen an Unternehmen und Haushalte					
3325	Einzahlungen aus Vorschüssen und Anzahlungen					
<b>333</b>	<b>Einzahlungen aus Kapitaltransfers</b>	<b>115.400,00</b>	<b>116.800,00</b>	<b>70.600,00</b>	<b>51.500,00</b>	<b>51.500,00</b>
3331	Kapitaltransferzahlungen von Trägern des öffentlichen Rechts	75.400,00	71.800,00	25.600,00	2.500,00	2.500,00
3332	Kapitaltransferzahlungen von Beteiligungen					
3333	Kapitaltransferzahlungen von Unternehmen					
3334	Kapitaltransferzahlungen von Haushalten und Organisationen ohne Erwerbscharakter	40.000,00	45.000,00	45.000,00	49.000,00	49.000,00

MVAG	Mittelverwendungs- und aufbringungsgruppen (1. und 2. Ebene)	VA 2026	Plan 2027	Plan 2028	Plan 2029	Plan 2030
3335	Kapitaltransferzahlungen vom Ausland					
<b>33</b>	<b>Summe Einzahlungen investive Gebarung</b>	<b>206.000,00</b>	<b>116.800,00</b>	<b>70.600,00</b>	<b>51.500,00</b>	<b>51.500,00</b>
<b>341</b>	<b>Auszahlungen aus der Investitionstätigkeit</b>	<b>240.900,00</b>	<b>139.000,00</b>	<b>92.800,00</b>	<b>49.700,00</b>	<b>49.700,00</b>
3411	Auszahlungen für den Erwerb von immateriellem Vermögen					
3412	Auszahlungen für den Erwerb von Grundstücken und Grundstückseinrichtungen	167.300,00	121.000,00	74.800,00	31.700,00	31.700,00
3413	Auszahlungen für den Erwerb von Gebäuden und Bauten	52.200,00				
3414	Auszahlungen für den Erwerb von technischen Anlagen, Fahrzeugen und Maschinen	1.200,00	1.200,00	1.200,00	1.200,00	1.200,00
3415	Auszahlungen für den Erwerb von Amts-, Betriebs- und Geschäftsausstattung	20.200,00	16.800,00	16.800,00	16.800,00	16.800,00
3416	Auszahlungen für den Erwerb von Kulturgütern					
3417	Auszahlungen für den Erwerb von Beteiligungen					
3418	Auszahlungen für den Erwerb von kofinanzierten Schutzbauten					
<b>342</b>	<b>Auszahlungen aus der Gewährung von Darlehen sowie gewährten Vorschüssen</b>	<b>0,00</b>	<b>0,00</b>	<b>0,00</b>	<b>0,00</b>	<b>0,00</b>
3421	Auszahlungen von Darlehen an Träger des öffentlichen Rechts					
3422	Auszahlungen von Darlehen an Beteiligungen					
3423	Auszahlungen von Darlehen an Unternehmen und Haushalte					
3425	Auszahlungen von Vorschüssen und Anzahlungen					
<b>343</b>	<b>Auszahlungen aus Kapitaltransfers</b>	<b>108.700,00</b>	<b>81.700,00</b>	<b>81.700,00</b>	<b>32.700,00</b>	<b>32.700,00</b>
3431	Kapitaltransferzahlungen an Träger des öffentlichen Rechts	101.000,00	74.000,00	74.000,00	25.000,00	25.000,00
3432	Kapitaltransferzahlungen an Beteiligungen					
3433	Kapitaltransferzahlungen an Unternehmen (Finanzunternehmen)					
3434	Kapitaltransferzahlungen an Haushalte und Organisationen ohne Erwerbscharakter	7.700,00	7.700,00	7.700,00	7.700,00	7.700,00
3435	Kapitaltransferzahlungen an das Ausland					
<b>34</b>	<b>Summe Auszahlungen investive Gebarung</b>	<b>349.600,00</b>	<b>220.700,00</b>	<b>174.500,00</b>	<b>82.400,00</b>	<b>82.400,00</b>
<b>SA2</b>	<b>Saldo (2) Geldfluss aus der investiven Gebarung (33 – 34)</b>	<b>-143.600,00</b>	<b>-103.900,00</b>	<b>-103.900,00</b>	<b>-30.900,00</b>	<b>-30.900,00</b>
<b>SA3</b>	<b>Saldo (3) Nettofinanzierungssaldo (Saldo 1 + Saldo 2)</b>	<b>-13.400,00</b>	<b>-99.400,00</b>	<b>-184.300,00</b>	<b>-132.500,00</b>	<b>-176.000,00</b>
<b>351</b>	<b>Einzahlungen aus der Aufnahme von Finanzschulden</b>	<b>0,00</b>	<b>0,00</b>	<b>0,00</b>	<b>0,00</b>	<b>0,00</b>
3511	Einzahlungen aus empfangenen Darlehen von öffentlichen Körperschaften und Rechtsträgern					
3512	Einzahlungen aus empfangenen Darlehen von Beteiligungen					
3513	Einzahlungen aus empfangenen Darlehen von Unternehmen und privaten Haushalten					
3514	Einzahlungen aus Finanzschulden (Finanzunternehmen)					
3515	Einzahlungen aus Aufnahmen von Leasingverbindlichkeiten					
<b>353</b>	<b>Einzahlungen infolge eines Kapitaltausches bei derivativen Finanzinstrumenten mit Grundgeschäft</b>	<b>0,00</b>	<b>0,00</b>	<b>0,00</b>	<b>0,00</b>	<b>0,00</b>

MVAG	Mittelverwendungs- und aufbringungsgruppen (1. und 2. Ebene)	VA 2026	Plan 2027	Plan 2028	Plan 2029	Plan 2030
3530	Einzahlungen infolge eines Kapitaltausches bei derivativen Finanzinstrumenten mit Grundgeschäft					
<b>355</b>	<b>Einzahlungen aus dem Abgang von Finanzinstrumenten</b>	<b>0,00</b>	<b>0,00</b>	<b>0,00</b>	<b>0,00</b>	<b>0,00</b>
3550	Einzahlungen aus dem Abgang von Finanzinstrumenten					
<b>35</b>	<b>Summe Einzahlungen aus der Finanzierungstätigkeit</b>	<b>0,00</b>	<b>0,00</b>	<b>0,00</b>	<b>0,00</b>	<b>0,00</b>
<b>361</b>	<b>Auszahlungen aus der Tilgung von Finanzschulden</b>	<b>135.000,00</b>	<b>113.100,00</b>	<b>113.400,00</b>	<b>99.300,00</b>	<b>98.400,00</b>
3611	Auszahlungen aus empfangenen Darlehen von öffentlichen Körperschaften und Rechtsträgern	135.000,00	113.100,00	113.400,00	99.300,00	98.400,00
3612	Auszahlungen aus empfangenen Darlehen von Beteiligungen					
3613	Auszahlungen aus empfangenen Darlehen von Unternehmen und privaten Haushalten					
3614	Auszahlungen aus Finanzschulden					
3615	Auszahlungen aus Rückzahlungen von Leasingverbindlichkeiten					
<b>363</b>	<b>Auszahlungen infolge eines Kapitaltausches bei derivativen Finanzinstrumenten mit Grundgeschäft</b>	<b>0,00</b>	<b>0,00</b>	<b>0,00</b>	<b>0,00</b>	<b>0,00</b>
3630	Auszahlungen infolge eines Kapitaltausches bei derivativen Finanzinstrumenten mit Grundgeschäft					
<b>365</b>	<b>Auszahlungen für den Erwerb von Finanzinstrumenten</b>	<b>0,00</b>	<b>0,00</b>	<b>0,00</b>	<b>0,00</b>	<b>0,00</b>
3650	Auszahlungen für den Erwerb von Finanzinstrumenten					
<b>36</b>	<b>Summe Auszahlungen aus der Finanzierungstätigkeit</b>	<b>135.000,00</b>	<b>113.100,00</b>	<b>113.400,00</b>	<b>99.300,00</b>	<b>98.400,00</b>
<b>SA4</b>	<b>Saldo (4) Geldfluss aus der Finanzierungstätigkeit (35 – 36)</b>	<b>-135.000,00</b>	<b>-113.100,00</b>	<b>-113.400,00</b>	<b>-99.300,00</b>	<b>-98.400,00</b>
<b>SA5</b>	<b>Saldo (5) Geldfluss aus der voranschlagswirksamen Gebarung (Saldo 3 + Saldo 4)</b>	<b>-148.400,00</b>	<b>-212.500,00</b>	<b>-297.700,00</b>	<b>-231.800,00</b>	<b>-274.400,00</b>

MFP - Haushaltspotential (aufbauend auf der Ergebnisrechnung)





MVAG	Mittelverwendungs- und -aufbringungsgruppen	Mittelaufbringung	Mittelverwendung	Saldo
211	Erträge aus der operativen Verwaltungstätigkeit	4.008.500,00		
212	Erträge aus Transfers	800.400,00		
213	Finanzerträge	11.400,00		
<b>Summe Erträge (SU 21)</b>		4.820.300,00		
2117	Nicht finanzierungswirksame operative Erträge (Auflösung von Rückstellungen und Aktivierte Eigenleistungen)			
2127	Nicht finanzierungswirksamer Transferertrag (Auflösung von Investitionszuschüssen)	-89.700,00		
2136	Sonstige nicht finanzierungswirksame Finanzerträge (Auflösung von RS Bewertung von Beteiligungen und aktiven Finanzinstrumenten)			
<b>Nicht finanzwirksame Erträge</b>		-89.700,00		
<b>Finanzwirksame Erträge</b>		4.730.600,00		
221	Personalaufwand		1.154.900,00	
222	Sachaufwand		1.889.000,00	
223	Transferaufwand		2.244.100,00	
224	Finanzaufwand		55.300,00	
<b>Summe Aufwendungen (SU 22)</b>			5.343.300,00	
2214	Nicht finanzierungswirksamer Personalaufwand (Dotierung RS für Abfertigungen, Jubiläum u. nicht konsumierte Urlaube)		-18.600,00	
2226	Nicht finanzierungswirksamer Sachaufwand (inkl. Abschreibungen, Dotierung von RS Prozess, ausstehende Rechnungen)		-706.200,00	
2237	Nicht finanzierungswirksamer Transferaufwand (Dotierungen von RS f. Pensionen)			
2245	Nicht finanzierungswirksamer Finanzaufwand (Wertberichtigungen zu Finanzinstrumenten, Aufwendungen aus der Bewertung von Beteiligungen)			
<b>Nicht finanzwirksame Aufwendungen</b>			-724.800,00	
<b>Finanzwirksame Aufwendungen</b>			4.618.500,00	
<b>Finanzwirksames Ergebnis</b>		4.730.600,00	4.618.500,00	<b>112.100,00</b>

MVAG	Mittelverwendungs- und -aufbringungsgruppen	Mittelaufbringung	Mittelverwendung	Saldo
332	Einzahlungen aus der Rückzahlung von Darlehen sowie gewährten Vorschüssen (ohne 332x mit Projektcode - Anzahlungen)			
1141	Vorräte ( - Veränderung)			
1142	Gegebene Anzahlungen auf Vorräte ( - Veränderung)			
1540	Passive Rechnungsabgrenzung			
	Einzahlungen der Kontengruppe 000-089, die keinem Projekt mit Projektcode 1 zugeordnet sind			
	Einzahlungen der Kontengruppe 30, die keinem Projekt mit Projektcode 1 zugeordnet sind	40.000,00		
	- Erträge der Kontogruppe 80 mit Projektcode 1			
2301	Entnahmen von Rücklagen endfälliger Darlehen (Kontengruppe 893)			
<b>Jährliche wiederkehrende Einzahlungen</b>		40.000,00		
36	Auszahlungen aus der Finanzierungstätigkeit (ohne Projektcode 1)		135.000,00	
2401	Zuweisung an Rücklagen endfälliger Darlehen (Kontengruppe 793)			
342	Auszahlungen aus der Gewährung von Darlehen sowie gewährten Vorschüssen (ohne 342x mit Projektcode - Anzahlungen)			
1141	Vorräte ( + Veränderung)			
1142	Gegebene Anzahlungen auf Vorräte ( + Veränderung)			
1170	Aktive Rechnungsabgrenzung			
	Auszahlungen (Investitionen) der Kontengruppe 000-083, die keinem Projekt mit Projektcode 1 zugeordnet sind		56.700,00	
<b>Jährliche wiederkehrende Auszahlungen</b>			191.700,00	
	Kontengruppe 871, KT der Ergebnisrechnung, mit Projektcode (BZ)	-82.800,00		
<b>Summe Kapitaltransfers der Ergebnisrechnung</b>		-82.800,00		
<b>H1 Jährliches Haushaltspotential (Eigenmittel)</b>		4.687.800,00	4.810.200,00	<b>-122.400,00</b>
H4VJ Haushaltspotential Vorjahr (Endbestand HP-RL Vorjahr, Konto 935077 = AB)				<b>0,00</b>
<b>H2 verfügbares Haushaltspotential (Eigenmittel)</b>				<b>-122.400,00</b>

MVAG	Mittelverwendungs- und -aufbringungsgruppen	Mittelaufbringung	Mittelverwendung	Saldo
Information 1 - Berechnung der tatsächlichen Liquidität				
im verfügbaren Haushaltspotential enthaltene Bedarfszuweisungen zur Liquiditätssteigerung aus Kontogruppe 871, KT der Ergebnisrechnung ohne Projektcode		98.300,00		
<b>tatsächlicher Liquiditätsbedarf ohne Rücklagenauflösung (Abgang)</b>		-220.700,00		
2401	Zuweisungen an Haushaltsrücklagen (Kontengruppe 794)		1.400,00	
2401	Zuweisungen an Haushaltsrücklagen (Kontengruppe 795)		1.000,00	
<b>Jährliche Aufwände für Rücklagen</b>			2.400,00	
2301	Entnahmen von Haushaltsrücklagen (Kontengruppe 894)			
2301	Entnahmen von Haushaltsrücklagen (Kontengruppe 895)	130.800,00		
<b>Jährliche RL-Erträge f. Investitionen (finanzw.)</b>		130.800,00		
<b>H3 verfügbares Haushaltspotential (Eigenmittel) nach finanzwirksamen Rücklagen</b>		8.400,00	2.400,00	<b>6.000,00</b>
- Zuweisungen und Umbuchungen an investive Vorhaben			6.000,00	<b>-6.000,00</b>
+ Rückführungen und Umbuchungen von investiven Vorhaben				<b>0,00</b>
<b>H4 kumuliertes Haushaltspotential (Eigenmittel) Endbestand</b>		8.400,00	8.400,00	<b>0,00</b>

MVAG	Mittelverwendungs- und -aufbringungsgruppen	Mittelaufbringung	Mittelverwendung	Saldo
211	Erträge aus der operativen Verwaltungstätigkeit	3.949.200,00		
212	Erträge aus Transfers	621.300,00		
213	Finanzerträge	11.100,00		
<b>Summe Erträge (SU 21)</b>		4.581.600,00		
2117	Nicht finanzierungswirksame operative Erträge (Auflösung von Rückstellungen und Aktivierte Eigenleistungen)			
2127	Nicht finanzierungswirksamer Transferertrag (Auflösung von Investitionszuschüssen)	-89.700,00		
2136	Sonstige nicht finanzierungswirksame Finanzerträge (Auflösung von RS Bewertung von Beteiligungen und aktiven Finanzinstrumenten)			
<b>Nicht finanzwirksame Erträge</b>		-89.700,00		
<b>Finanzwirksame Erträge</b>		4.491.900,00		
221	Personalaufwand		1.078.700,00	
222	Sachaufwand		1.861.300,00	
223	Transferaufwand		2.286.600,00	
224	Finanzaufwand		54.700,00	
<b>Summe Aufwendungen (SU 22)</b>			5.281.300,00	
2214	Nicht finanzierungswirksamer Personalaufwand (Dotierung RS für Abfertigungen, Jubiläum u. nicht konsumierte Urlaube)		-8.600,00	
2226	Nicht finanzierungswirksamer Sachaufwand (inkl. Abschreibungen, Dotierung von RS Prozess, ausstehende Rechnungen)		-703.600,00	
2237	Nicht finanzierungswirksamer Transferaufwand (Dotierungen von RS f. Pensionen)			
2245	Nicht finanzierungswirksamer Finanzaufwand (Wertberichtigungen zu Finanzinstrumenten, Aufwendungen aus der Bewertung von Beteiligungen)			
<b>Nicht finanzwirksame Aufwendungen</b>			-712.200,00	
<b>Finanzwirksame Aufwendungen</b>			4.569.100,00	
<b>Finanzwirksames Ergebnis</b>		4.491.900,00	4.569.100,00	<b>-77.200,00</b>

MVAG	Mittelverwendungs- und -aufbringungsgruppen	Mittelaufbringung	Mittelverwendung	Saldo
332	Einzahlungen aus der Rückzahlung von Darlehen sowie gewährten Vorschüssen (ohne 332x mit Projektcode - Anzahlungen)			
1141	Vorräte ( - Veränderung)			
1142	Gegebene Anzahlungen auf Vorräte ( - Veränderung)			
1540	Passive Rechnungsabgrenzung			
	Einzahlungen der Kontengruppe 000-089, die keinem Projekt mit Projektcode 1 zugeordnet sind			
	Einzahlungen der Kontengruppe 30, die keinem Projekt mit Projektcode 1 zugeordnet sind	45.000,00		
	- Erträge der Kontogruppe 80 mit Projektcode 1			
2301	Entnahmen von Rücklagen endfälliger Darlehen (Kontengruppe 893)			
<b>Jährliche wiederkehrende Einzahlungen</b>		45.000,00		
36	Auszahlungen aus der Finanzierungstätigkeit (ohne Projektcode 1)		113.100,00	
2401	Zuweisung an Rücklagen endfälliger Darlehen (Kontengruppe 793)			
342	Auszahlungen aus der Gewährung von Darlehen sowie gewährten Vorschüssen (ohne 342x mit Projektcode - Anzahlungen)			
1141	Vorräte ( + Veränderung)			
1142	Gegebene Anzahlungen auf Vorräte ( + Veränderung)			
1170	Aktive Rechnungsabgrenzung			
	Auszahlungen (Investitionen) der Kontengruppe 000-083, die keinem Projekt mit Projektcode 1 zugeordnet sind		39.700,00	
<b>Jährliche wiederkehrende Auszahlungen</b>			152.800,00	
	Kontengruppe 871, KT der Ergebnisrechnung, mit Projektcode (BZ)	-2.500,00		
<b>Summe Kapitaltransfers der Ergebnisrechnung</b>		-2.500,00		
<b>H1 Jährliches Haushaltspotential (Eigenmittel)</b>		4.534.400,00	4.721.900,00	<b>-187.500,00</b>
H4VJ Haushaltspotential Vorjahr (Endbestand HP-RL Vorjahr, Konto 935077 = AB)				<b>0,00</b>
<b>H2 verfügbares Haushaltspotential (Eigenmittel)</b>				<b>-187.500,00</b>

MVAG	Mittelverwendungs- und -aufbringungsgruppen	Mittelaufbringung	Mittelverwendung	Saldo
Information 1 - Berechnung der tatsächlichen Liquidität				
im verfügbaren Haushaltspotential enthaltene Bedarfszuweisungen zur Liquiditätssteigerung aus Kontogruppe 871, KT der Ergebnisrechnung ohne Projektcode				
<b>tatsächlicher Liquiditätsbedarf ohne Rücklagenauflösung (Abgang)</b>		-187.500,00		
2401	Zuweisungen an Haushaltsrücklagen (Kontengruppe 794)			
2401	Zuweisungen an Haushaltsrücklagen (Kontengruppe 795)			
<b>Jährliche Aufwände für Rücklagen</b>			0,00	
2301	Entnahmen von Haushaltsrücklagen (Kontengruppe 894)			
2301	Entnahmen von Haushaltsrücklagen (Kontengruppe 895)			
<b>Jährliche RL-Erträge f. Investitionen (finanzw.)</b>		0,00		
<b>H3 verfügbares Haushaltspotential (Eigenmittel) nach finanzwirksamen Rücklagen</b>		-187.500,00	0,00	<b>-187.500,00</b>
- Zuweisungen und Umbuchungen an investive Vorhaben			5.000,00	<b>-5.000,00</b>
+ Rückführungen und Umbuchungen von investiven Vorhaben				<b>0,00</b>
<b>H4 kumuliertes Haushaltspotential (Eigenmittel) Endbestand</b>		-187.500,00	5.000,00	<b>-192.500,00</b>

MVAG	Mittelverwendungs- und -aufbringungsgruppen	Mittelaufbringung	Mittelverwendung	Saldo
211	Erträge aus der operativen Verwaltungstätigkeit	4.044.700,00		
212	Erträge aus Transfers	540.000,00		
213	Finanzerträge	11.000,00		
<b>Summe Erträge (SU 21)</b>		4.595.700,00		
2117	Nicht finanzierungswirksame operative Erträge (Auflösung von Rückstellungen und Aktivierte Eigenleistungen)			
2127	Nicht finanzierungswirksamer Transferertrag (Auflösung von Investitionszuschüssen)	-85.900,00		
2136	Sonstige nicht finanzierungswirksame Finanzerträge (Auflösung von RS Bewertung von Beteiligungen und aktiven Finanzinstrumenten)			
<b>Nicht finanzwirksame Erträge</b>		-85.900,00		
<b>Finanzwirksame Erträge</b>		4.509.800,00		
221	Personalaufwand		1.088.600,00	
222	Sachaufwand		1.858.000,00	
223	Transferaufwand		2.373.100,00	
224	Finanzaufwand		54.200,00	
<b>Summe Aufwendungen (SU 22)</b>			5.373.900,00	
2214	Nicht finanzierungswirksamer Personalaufwand (Dotierung RS für Abfertigungen, Jubiläum u. nicht konsumierte Urlaube)		-7.400,00	
2226	Nicht finanzierungswirksamer Sachaufwand (inkl. Abschreibungen, Dotierung von RS Prozess, ausstehende Rechnungen)		-694.600,00	
2237	Nicht finanzierungswirksamer Transferaufwand (Dotierungen von RS f. Pensionen)			
2245	Nicht finanzierungswirksamer Finanzaufwand (Wertberichtigungen zu Finanzinstrumenten, Aufwendungen aus der Bewertung von Beteiligungen)			
<b>Nicht finanzwirksame Aufwendungen</b>			-702.000,00	
<b>Finanzwirksame Aufwendungen</b>			4.671.900,00	
<b>Finanzwirksames Ergebnis</b>		4.509.800,00	4.671.900,00	<b>-162.100,00</b>

MVAG	Mittelverwendungs- und -aufbringungsgruppen	Mittelaufbringung	Mittelverwendung	Saldo
332	Einzahlungen aus der Rückzahlung von Darlehen sowie gewährten Vorschüssen (ohne 332x mit Projektcode - Anzahlungen)			
1141	Vorräte ( - Veränderung)			
1142	Gegebene Anzahlungen auf Vorräte ( - Veränderung)			
1540	Passive Rechnungsabgrenzung			
	Einzahlungen der Kontengruppe 000-089, die keinem Projekt mit Projektcode 1 zugeordnet sind			
	Einzahlungen der Kontengruppe 30, die keinem Projekt mit Projektcode 1 zugeordnet sind	45.000,00		
	- Erträge der Kontogruppe 80 mit Projektcode 1			
2301	Entnahmen von Rücklagen endfälliger Darlehen (Kontengruppe 893)			
<b>Jährliche wiederkehrende Einzahlungen</b>		45.000,00		
36	Auszahlungen aus der Finanzierungstätigkeit (ohne Projektcode 1)		113.400,00	
2401	Zuweisung an Rücklagen endfälliger Darlehen (Kontengruppe 793)			
342	Auszahlungen aus der Gewährung von Darlehen sowie gewährten Vorschüssen (ohne 342x mit Projektcode - Anzahlungen)			
1141	Vorräte ( + Veränderung)			
1142	Gegebene Anzahlungen auf Vorräte ( + Veränderung)			
1170	Aktive Rechnungsabgrenzung			
	Auszahlungen (Investitionen) der Kontengruppe 000-083, die keinem Projekt mit Projektcode 1 zugeordnet sind		39.700,00	
<b>Jährliche wiederkehrende Auszahlungen</b>			153.100,00	
	Kontengruppe 871, KT der Ergebnisrechnung, mit Projektcode (BZ)	-2.500,00		
<b>Summe Kapitaltransfers der Ergebnisrechnung</b>		-2.500,00		
<b>H1 Jährliches Haushaltspotential (Eigenmittel)</b>		4.552.300,00	4.825.000,00	<b>-272.700,00</b>
H4VJ Haushaltspotential Vorjahr (Endbestand HP-RL Vorjahr, Konto 935077 = AB)				<b>-192.500,00</b>
<b>H2 verfügbares Haushaltspotential (Eigenmittel)</b>				<b>-465.200,00</b>



MVAG	Mittelverwendungs- und -aufbringungsgruppen	Mittelaufbringung	Mittelverwendung	Saldo
Information 1 - Berechnung der tatsächlichen Liquidität				
im verfügbaren Haushaltspotential enthaltene Bedarfszuweisungen zur Liquiditätssteigerung aus Kontogruppe 871, KT der Ergebnisrechnung ohne Projektcode				
<b>tatsächlicher Liquiditätsbedarf ohne Rücklagenauflösung (Abgang)</b>		-465.200,00		
2401	Zuweisungen an Haushaltsrücklagen (Kontengruppe 794)			
2401	Zuweisungen an Haushaltsrücklagen (Kontengruppe 795)			
<b>Jährliche Aufwände für Rücklagen</b>			0,00	
2301	Entnahmen von Haushaltsrücklagen (Kontengruppe 894)			
2301	Entnahmen von Haushaltsrücklagen (Kontengruppe 895)			
<b>Jährliche RL-Erträge f. Investitionen (finanzw.)</b>		0,00		
<b>H3 verfügbares Haushaltspotential (Eigenmittel) nach finanzwirksamen Rücklagen</b>		-465.200,00	0,00	<b>-465.200,00</b>
- Zuweisungen und Umbuchungen an investive Vorhaben			5.000,00	<b>-5.000,00</b>
+ Rückführungen und Umbuchungen von investiven Vorhaben				<b>0,00</b>
<b>H4 kumuliertes Haushaltspotential (Eigenmittel) Endbestand</b>		-465.200,00	5.000,00	<b>-470.200,00</b>

MVAG	Mittelverwendungs- und -aufbringungsgruppen	Mittelaufbringung	Mittelverwendung	Saldo
211	Erträge aus der operativen Verwaltungstätigkeit	4.106.800,00		
212	Erträge aus Transfers	535.600,00		
213	Finanzerträge	11.000,00		
<b>Summe Erträge (SU 21)</b>		4.653.400,00		
2117	Nicht finanzierungswirksame operative Erträge (Auflösung von Rückstellungen und Aktivierte Eigenleistungen)			
2127	Nicht finanzierungswirksamer Transferertrag (Auflösung von Investitionszuschüssen)	-82.100,00		
2136	Sonstige nicht finanzierungswirksame Finanzerträge (Auflösung von RS Bewertung von Beteiligungen und aktiven Finanzinstrumenten)			
<b>Nicht finanzwirksame Erträge</b>		-82.100,00		
<b>Finanzwirksame Erträge</b>		4.571.300,00		
221	Personalaufwand		1.099.100,00	
222	Sachaufwand		1.780.200,00	
223	Transferaufwand		2.412.000,00	
224	Finanzaufwand		53.700,00	
<b>Summe Aufwendungen (SU 22)</b>			5.345.000,00	
2214	Nicht finanzierungswirksamer Personalaufwand (Dotierung RS für Abfertigungen, Jubiläum u. nicht konsumierte Urlaube)		-7.400,00	
2226	Nicht finanzierungswirksamer Sachaufwand (inkl. Abschreibungen, Dotierung von RS Prozess, ausstehende Rechnungen)		-632.000,00	
2237	Nicht finanzierungswirksamer Transferaufwand (Dotierungen von RS f. Pensionen)			
2245	Nicht finanzierungswirksamer Finanzaufwand (Wertberichtigungen zu Finanzinstrumenten, Aufwendungen aus der Bewertung von Beteiligungen)			
<b>Nicht finanzwirksame Aufwendungen</b>			-639.400,00	
<b>Finanzwirksame Aufwendungen</b>			4.705.600,00	
<b>Finanzwirksames Ergebnis</b>		4.571.300,00	4.705.600,00	<b>-134.300,00</b>

MVAG	Mittelverwendungs- und -aufbringungsgruppen	Mittelaufbringung	Mittelverwendung	Saldo
332	Einzahlungen aus der Rückzahlung von Darlehen sowie gewährten Vorschüssen (ohne 332x mit Projektcode - Anzahlungen)			
1141	Vorräte ( - Veränderung)			
1142	Gegebene Anzahlungen auf Vorräte ( - Veränderung)			
1540	Passive Rechnungsabgrenzung			
	Einzahlungen der Kontengruppe 000-089, die keinem Projekt mit Projektcode 1 zugeordnet sind			
	Einzahlungen der Kontengruppe 30, die keinem Projekt mit Projektcode 1 zugeordnet sind	49.000,00		
	- Erträge der Kontogruppe 80 mit Projektcode 1			
2301	Entnahmen von Rücklagen endfälliger Darlehen (Kontengruppe 893)			
<b>Jährliche wiederkehrende Einzahlungen</b>		49.000,00		
36	Auszahlungen aus der Finanzierungstätigkeit (ohne Projektcode 1)		99.300,00	
2401	Zuweisung an Rücklagen endfälliger Darlehen (Kontengruppe 793)			
342	Auszahlungen aus der Gewährung von Darlehen sowie gewährten Vorschüssen (ohne 342x mit Projektcode - Anzahlungen)			
1141	Vorräte ( + Veränderung)			
1142	Gegebene Anzahlungen auf Vorräte ( + Veränderung)			
1170	Aktive Rechnungsabgrenzung			
	Auszahlungen (Investitionen) der Kontengruppe 000-083, die keinem Projekt mit Projektcode 1 zugeordnet sind		39.700,00	
<b>Jährliche wiederkehrende Auszahlungen</b>			139.000,00	
	Kontengruppe 871, KT der Ergebnisrechnung, mit Projektcode (BZ)	-2.500,00		
<b>Summe Kapitaltransfers der Ergebnisrechnung</b>		-2.500,00		
<b>H1 Jährliches Haushaltspotential (Eigenmittel)</b>		4.617.800,00	4.844.600,00	<b>-226.800,00</b>
H4VJ Haushaltspotential Vorjahr (Endbestand HP-RL Vorjahr, Konto 935077 = AB)				<b>-470.200,00</b>
<b>H2 verfügbares Haushaltspotential (Eigenmittel)</b>				<b>-697.000,00</b>

MVAG	Mittelverwendungs- und -aufbringungsgruppen	Mittelaufbringung	Mittelverwendung	Saldo
Information 1 - Berechnung der tatsächlichen Liquidität				
im verfügbaren Haushaltspotential enthaltene Bedarfszuweisungen zur Liquiditätssteigerung aus Kontogruppe 871, KT der Ergebnisrechnung ohne Projektcode				
<b>tatsächlicher Liquiditätsbedarf ohne Rücklagenauflösung (Abgang)</b>		-697.000,00		
2401	Zuweisungen an Haushaltsrücklagen (Kontengruppe 794)			
2401	Zuweisungen an Haushaltsrücklagen (Kontengruppe 795)			
<b>Jährliche Aufwände für Rücklagen</b>			0,00	
2301	Entnahmen von Haushaltsrücklagen (Kontengruppe 894)			
2301	Entnahmen von Haushaltsrücklagen (Kontengruppe 895)			
<b>Jährliche RL-Erträge f. Investitionen (finanzw.)</b>		0,00		
<b>H3 verfügbares Haushaltspotential (Eigenmittel) nach finanzwirksamen Rücklagen</b>		-697.000,00	0,00	<b>-697.000,00</b>
- Zuweisungen und Umbuchungen an investive Vorhaben			5.000,00	<b>-5.000,00</b>
+ Rückführungen und Umbuchungen von investiven Vorhaben				<b>0,00</b>
<b>H4 kumuliertes Haushaltspotential (Eigenmittel) Endbestand</b>		-697.000,00	5.000,00	<b>-702.000,00</b>

MVAG	Mittelverwendungs- und -aufbringungsgruppen	Mittelaufbringung	Mittelverwendung	Saldo
211	Erträge aus der operativen Verwaltungstätigkeit	4.168.100,00		
212	Erträge aus Transfers	535.000,00		
213	Finanzerträge	11.000,00		
<b>Summe Erträge (SU 21)</b>		4.714.100,00		
2117	Nicht finanzierungswirksame operative Erträge (Auflösung von Rückstellungen und Aktivierte Eigenleistungen)			
2127	Nicht finanzierungswirksamer Transferertrag (Auflösung von Investitionszuschüssen)	-81.200,00		
2136	Sonstige nicht finanzierungswirksame Finanzerträge (Auflösung von RS Bewertung von Beteiligungen und aktiven Finanzinstrumenten)			
<b>Nicht finanzwirksame Erträge</b>		-81.200,00		
<b>Finanzwirksame Erträge</b>		4.632.900,00		
221	Personalaufwand		1.109.400,00	
222	Sachaufwand		1.760.800,00	
223	Transferaufwand		2.499.200,00	
224	Finanzaufwand		52.600,00	
<b>Summe Aufwendungen (SU 22)</b>			5.422.000,00	
2214	Nicht finanzierungswirksamer Personalaufwand (Dotierung RS für Abfertigungen, Jubiläum u. nicht konsumierte Urlaube)		-7.400,00	
2226	Nicht finanzierungswirksamer Sachaufwand (inkl. Abschreibungen, Dotierung von RS Prozess, ausstehende Rechnungen)		-603.900,00	
2237	Nicht finanzierungswirksamer Transferaufwand (Dotierungen von RS f. Pensionen)			
2245	Nicht finanzierungswirksamer Finanzaufwand (Wertberichtigungen zu Finanzinstrumenten, Aufwendungen aus der Bewertung von Beteiligungen)			
<b>Nicht finanzwirksame Aufwendungen</b>			-611.300,00	
<b>Finanzwirksame Aufwendungen</b>			4.810.700,00	
<b>Finanzwirksames Ergebnis</b>		4.632.900,00	4.810.700,00	<b>-177.800,00</b>

MVAG	Mittelverwendungs- und -aufbringungsgruppen	Mittelaufbringung	Mittelverwendung	Saldo
332	Einzahlungen aus der Rückzahlung von Darlehen sowie gewährten Vorschüssen (ohne 332x mit Projektcode - Anzahlungen)			
1141	Vorräte ( - Veränderung)			
1142	Gegebene Anzahlungen auf Vorräte ( - Veränderung)			
1540	Passive Rechnungsabgrenzung			
	Einzahlungen der Kontengruppe 000-089, die keinem Projekt mit Projektcode 1 zugeordnet sind			
	Einzahlungen der Kontengruppe 30, die keinem Projekt mit Projektcode 1 zugeordnet sind	49.000,00		
	- Erträge der Kontogruppe 80 mit Projektcode 1			
2301	Entnahmen von Rücklagen endfälliger Darlehen (Kontengruppe 893)			
<b>Jährliche wiederkehrende Einzahlungen</b>		49.000,00		
36	Auszahlungen aus der Finanzierungstätigkeit (ohne Projektcode 1)		98.400,00	
2401	Zuweisung an Rücklagen endfälliger Darlehen (Kontengruppe 793)			
342	Auszahlungen aus der Gewährung von Darlehen sowie gewährten Vorschüssen (ohne 342x mit Projektcode - Anzahlungen)			
1141	Vorräte ( + Veränderung)			
1142	Gegebene Anzahlungen auf Vorräte ( + Veränderung)			
1170	Aktive Rechnungsabgrenzung			
	Auszahlungen (Investitionen) der Kontengruppe 000-083, die keinem Projekt mit Projektcode 1 zugeordnet sind		39.700,00	
<b>Jährliche wiederkehrende Auszahlungen</b>			138.100,00	
	Kontengruppe 871, KT der Ergebnisrechnung, mit Projektcode (BZ)	-2.500,00		
<b>Summe Kapitaltransfers der Ergebnisrechnung</b>		-2.500,00		
<b>H1 Jährliches Haushaltspotential (Eigenmittel)</b>		4.679.400,00	4.948.800,00	<b>-269.400,00</b>
H4VJ Haushaltspotential Vorjahr (Endbestand HP-RL Vorjahr, Konto 935077 = AB)				<b>-702.000,00</b>
<b>H2 verfügbares Haushaltspotential (Eigenmittel)</b>				<b>-971.400,00</b>

MVAG	Mittelverwendungs- und -aufbringungsgruppen	Mittelaufbringung	Mittelverwendung	Saldo
Information 1 - Berechnung der tatsächlichen Liquidität				
im verfügbaren Haushaltspotential enthaltene Bedarfszuweisungen zur Liquiditätssteigerung aus Kontogruppe 871, KT der Ergebnisrechnung ohne Projektcode				
<b>tatsächlicher Liquiditätsbedarf ohne Rücklagenauflösung (Abgang)</b>		-971.400,00		
2401	Zuweisungen an Haushaltsrücklagen (Kontengruppe 794)			
2401	Zuweisungen an Haushaltsrücklagen (Kontengruppe 795)			
<b>Jährliche Aufwände für Rücklagen</b>			0,00	
2301	Entnahmen von Haushaltsrücklagen (Kontengruppe 894)			
2301	Entnahmen von Haushaltsrücklagen (Kontengruppe 895)			
<b>Jährliche RL-Erträge f. Investitionen (finanzw.)</b>		0,00		
<b>H3 verfügbares Haushaltspotential (Eigenmittel) nach finanzwirksamen Rücklagen</b>		-971.400,00	0,00	<b>-971.400,00</b>
- Zuweisungen und Umbuchungen an investive Vorhaben			5.000,00	<b>-5.000,00</b>
+ Rückführungen und Umbuchungen von investiven Vorhaben				<b>0,00</b>
<b>H4 kumuliertes Haushaltspotential (Eigenmittel) Endbestand</b>		-971.400,00	5.000,00	<b>-976.400,00</b>





MFP - Schuldenentwicklung



Bezeichnung	VA 2026	Plan 2027	Plan 2028	Plan 2029	Plan 2030
<b>Gesamte Schulden</b>					
Buchwert 01.01.	1.927.100	1.792.100	1.679.000	1.565.600	1.466.300
Zugang					
Tilgung	135.000	113.100	113.400	99.300	98.400
<b>Buchwert 31.12.</b>	<b>1.792.100</b>	<b>1.679.000</b>	<b>1.565.600</b>	<b>1.466.300</b>	<b>1.367.900</b>
Zinsen	52.600	52.000	51.400	50.900	49.800
Ersätze	31.400	30.300	29.000	27.200	25.400
<b>Gesamt-Schuldendienst</b>	<b>187.600</b>	<b>165.100</b>	<b>164.800</b>	<b>150.200</b>	<b>148.200</b>
<b>nicht Maastricht-relevante Schulden</b>					
Buchwert 01.01.	114.700	71.100	48.700	26.000	17.400
Zugang					
Tilgung	43.600	22.400	22.700	8.600	7.700
<b>Buchwert 31.12.</b>	<b>71.100</b>	<b>48.700</b>	<b>26.000</b>	<b>17.400</b>	<b>9.700</b>
Zinsen	3.000	2.400	1.800	1.300	500
Ersätze					
<b>Gesamt-Schuldendienst</b>	<b>46.600</b>	<b>24.800</b>	<b>24.500</b>	<b>9.900</b>	<b>8.200</b>
<b>Maastricht-relevante Schulden</b>					
Buchwert 01.01.	1.812.400	1.721.000	1.630.300	1.539.600	1.448.900
Zugang					
Tilgung	91.400	90.700	90.700	90.700	90.700
<b>Buchwert 31.12.</b>	<b>1.721.000</b>	<b>1.630.300</b>	<b>1.539.600</b>	<b>1.448.900</b>	<b>1.358.200</b>
Zinsen	49.600	49.600	49.600	49.600	49.300
Ersätze	31.400	30.300	29.000	27.200	25.400
<b>Gesamt-Schuldendienst</b>	<b>141.000</b>	<b>140.300</b>	<b>140.300</b>	<b>140.300</b>	<b>140.000</b>



Seite	Inhalt
3	Deckblatt
9	Vorbericht
23	Ergebnishaushalt Gesamt 1. Ebene (Anlage 1a) - interne Vergütungen enthalten
27	Finanzierungshaushalt Gesamt 1. Ebene (Anlage 1b) - interne Vergütungen enthalten
31	Ergebnishaushalt Gesamt 1. und 2. Ebene (Anlage 1a) - interne Vergütungen enthalten
35	Finanzierungshaushalt Gesamt 1. und 2. Ebene (Anlage 1b) - interne Vergütungen enthalten
41	Ergebnishaushalt Bereichsbudget 1. und 2. Ebene (Anlage 1a)
63	Finanzierungshaushalt Bereichsbudget 1. und 2. Ebene (Anlage 1b)
105	Ergebnis- und Finanzierungsvoranschlag Detailnachweis
185	Haushaltspotential (aufbauend auf der Ergebnisrechnung)
191	Nachweis der Investitionstätigkeit
199	Nachweis der sonstigen Investitionen (nur VC 2)
203	Dienstpostenplan
207	Personaldaten iSd ÖStp (Anlage 4)
213	Querschnitt (Anlage 5b)
217	Nachweis über Transferzahlungen (Anlage 6a)
221	Nachweis über Haushaltsrücklagen und Zahlungsmittelreserven (Anlage 6b)
225	Einzelnachweis über Finanzschulden und Schuldendienst (Anlage 6c)
231	Haftungsnachweis (Anlage 6r)
237	Rückstellungsspiegel (Anlage 6q)
241	Nachweis Vermögen mit abgeänderter Nutzungsdauer
245	MFP - Ergebnishaushalt Gesamt 1. Ebene - interne Vergütungen enthalten
249	MFP - Finanzierungshaushalt Gesamt 1. Ebene - interne Vergütungen enthalten
253	MFP - Ergebnishaushalt Gesamt 1. und 2. Ebene - interne Vergütungen enthalten
257	MFP - Finanzierungshaushalt Gesamt 1. und 2. Ebene - interne Vergütungen enthalten
263	MFP - Haushaltspotential (aufbauend auf der Ergebnisrechnung)
281	MFP - Schuldenentwicklung