

Marktgemeinde Grafenbach-St.Valentin
Rechnungsabschluss 2023

Deckblatt

Erstellung des Rechnungsabschlusses

1. Der Rechnungsabschluss ist durch den Bürgermeister zu erstellen und umfasst den Kassenabschluss, die Finanzierungs-, Ergebnis- und die Vermögensrechnung.
2. Kundmachung über die Auflage des Rechnungsabschlusses im Gemeindeamt durch zwei Wochen zur öffentlichen Einsicht und zur Entgegennahme von Stellungnahmen dazu, die von Gemeindemitgliedern innerhalb der Auflagefrist eingebracht werden.
3. Nachweisliche Einladung aller Gemeinderatsmitglieder zur öffentlichen Sitzung, welche spätestens drei Monate nach Ablauf des Haushaltsjahres zu erfolgen hat, zwecks Vorlage des Rechnungsabschlusses samt Anlagen und Stellungnahmen.
4. Genehmigung des Rechnungsabschlusses durch den Gemeinderat nach Prüfung der von Gemeindemitgliedern dazu etwa eingebrachten Erinnerungen. Zu einem gültigen Beschluss ist die einfache Mehrheit der in beschlussfähiger Anzahl anwesenden Mitglieder des Gemeinderates erforderlich.
5. Niederschrift über die Beratung und Beschlussfassung
6. Innerhalb von vier Monaten nach Abschluss des Haushaltsjahres Vorlage des Rechnungsabschlusses samt allen Anlagen an die Aufsichtsbehörde in einer Ausfertigung (von Gemeinden mit mehr als 5.000 Einwohnern in zwei Ausfertigungen). Mitvorzulegen sind Stellungnahmen, wenn solche eingebracht wurden.

A) Gemeindesteuern

- | | |
|---|-----------------------------------|
| – Grundsteuer A v. Inland- u. forstw. Betrieben | 500 v. H. d. Bemessungsgrundlage |
| – Grundsteuer B v. Grundstücken | 500 v. H. d. Bemessungsgrundlage |
| – Kommunalsteuer | 3 v. H. d. Bemessungsgrundlage |
| – Hundeabgabe | |
| a) Nutzhunde | 6,54 € |
| b) alle übrigen Hunde | 20,00 € |
| c) alle Hunde mit Gefährdungspotenzial | 85,00 € |
| – Lustbarkeitsabgabe laut Verordnung des Gemeinderates vom | 02.12.2010 |
| – Gebrauchsabgabe laut Verordnung des Gemeinderates vom | 02.12.2010 |
| – Abfallwirtschaftsabgabe laut Verordnung des Gemeinderates vom | 03.12.2020 |
| – Aufschließungsabgabe Einheitssatz | 450,00 € |
| – Nächtigungstaxe pro Nächtigung | 0,50 € |
| – Interessentenbeitrag A | 0.1500 v. T. d. Bemess. grundlage |
| – Interessentenbeitrag B | 0.1100 v. T. d. Bemess. grundlage |
| – Interessentenbeitrag C | 0.0000 v. T. d. Bemess. grundlage |
| – Interessentenbeitrag D | 0.0000 v. T. d. Bemess. grundlage |

B) Gebühren

- | | |
|--|------------|
| – Kanalgebühren laut Kanalabgabeordnung vom | 15.12.2011 |
| – Abfallwirtschaftsgebühren laut Abfallwirtschaftsverordnung vom | 03.12.2020 |
| – Marktstandsgebühren laut Verordnung vom | 20.08.1987 |

C) Sonstige Abgaben

- Verwaltungsbgaben
- Kommissionsgebühren
- Umlagen für Vatertierhaltung
- Sprunggelder

Abschrift der öffentlichen Kundmachung

Der Rechnungsabschluss für das Haushaltsjahr 2023 liegt 2 Wochen in der Zeit

vom 05.03.2024 bis 19.03.2024

während der Amtsstunden beim Gemeindeamt zur öffentlichen Einsichtnahme auf.

Während dieser Zeit können Stellungnahmen dazu beim Gemeindeamt schriftlich eingebracht werden.

Die öffentliche Sitzung des Gemeinderates zur Beschlussfassung über den Rechnungsabschluss findet

am 27.03.2024 um 18.00 Uhr

im Gemeindeamt Grafenbach-St. Valentin statt.

Angeschlagen am: 05.03.2024

Abgenommen am: 20.03.2024

Bürgermeisterin
Mag. Sylvia Kögler

Vorbericht

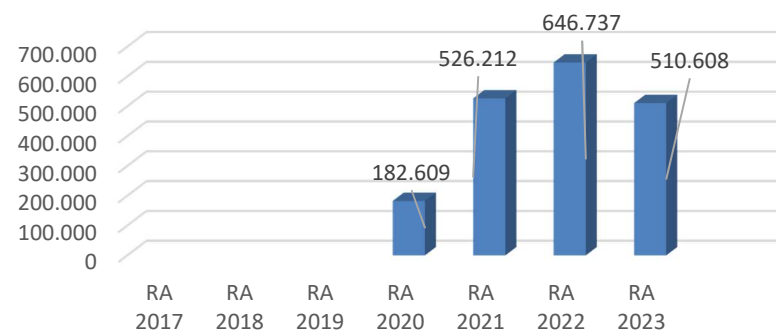
Vorbericht zum Rechnungsabschluss 2023 gemäß § 3 der NÖ Gemeindehaushaltsverordnung (NÖ GHVO)

Entwicklung des Haushaltspotenzials

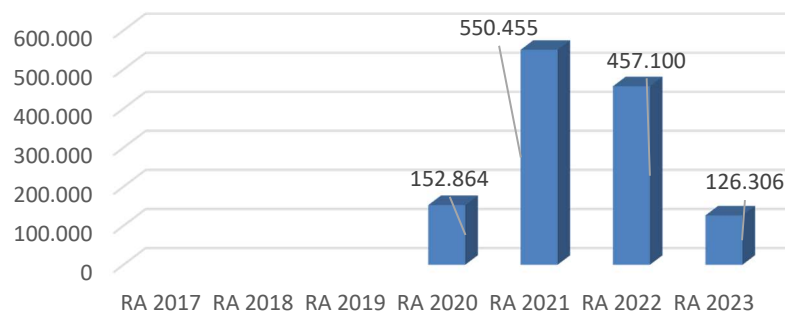
Erläuterung: Das Haushaltspotential hat seine Grundlage in § 67 Z. 11 der NÖ Gemeindeordnung 1973 (NÖ GO 1973) und ist erstmals im Voranschlag 2020 auszuweisen. Die Angaben zu den Vorjahren entfallen daher.

Haushaltspotential: Differenz der wiederkehrenden Mittelaufbringungen abzüglich der wiederkehrenden Mittelverwendungen unter Berücksichtigung der entsprechenden Forderungen und Verbindlichkeiten. Das Haushaltspotenzial ist eine wichtige Kenngröße und gibt die aktuelle Leistungsfähigkeit der Gemeinde wieder. Das schafft Vergleichbarkeit mit der bisherigen Rechtslage, aus der Überschüsse und Abgänge abzuleiten waren und dient der Transparenz.

Entwicklung des kumulierten Haushaltspotenzials



Entwicklung des jährlichen Haushaltspotenzials



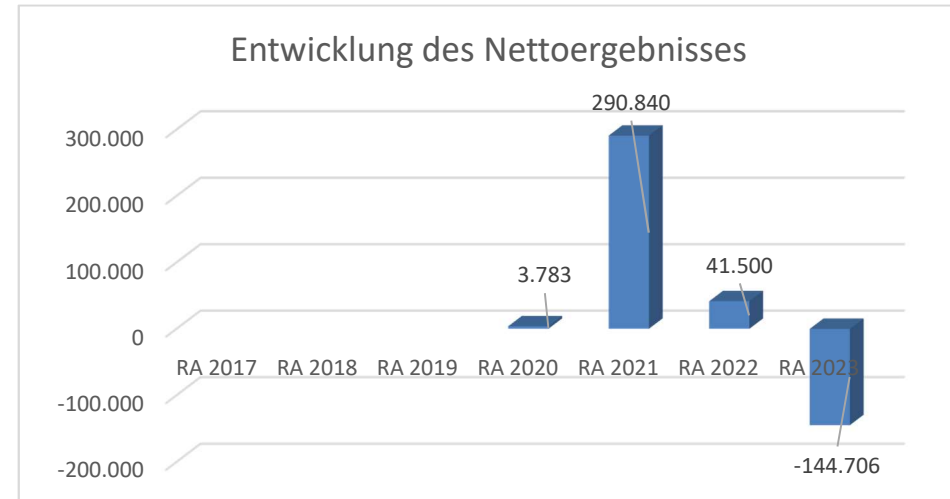
Entwicklung des Nettoergebnisses

Erläuterung:

Beim Nettoergebnis (**SA0**) handelt es sich um das Ergebnis des Ergebnisvoranschlags und ist erstmals für das Haushaltsjahr 2020 auszuweisen. Die Angaben zu den Vorjahren entfallen daher.

Ein positives Nettoergebnis bedeutet, dass die Erträge voraussichtlich ausreichend sein werden, die Aufwendungen für die kommunalen Leistungen (inklusive des Werteverzehrs des Anlagevermögens in Form der Abschreibungen) abzudecken.

Ein negatives Nettoergebnis heißt, dass dies nicht zur Gänze (in der Höhe des negativen Wertes) möglich ist.

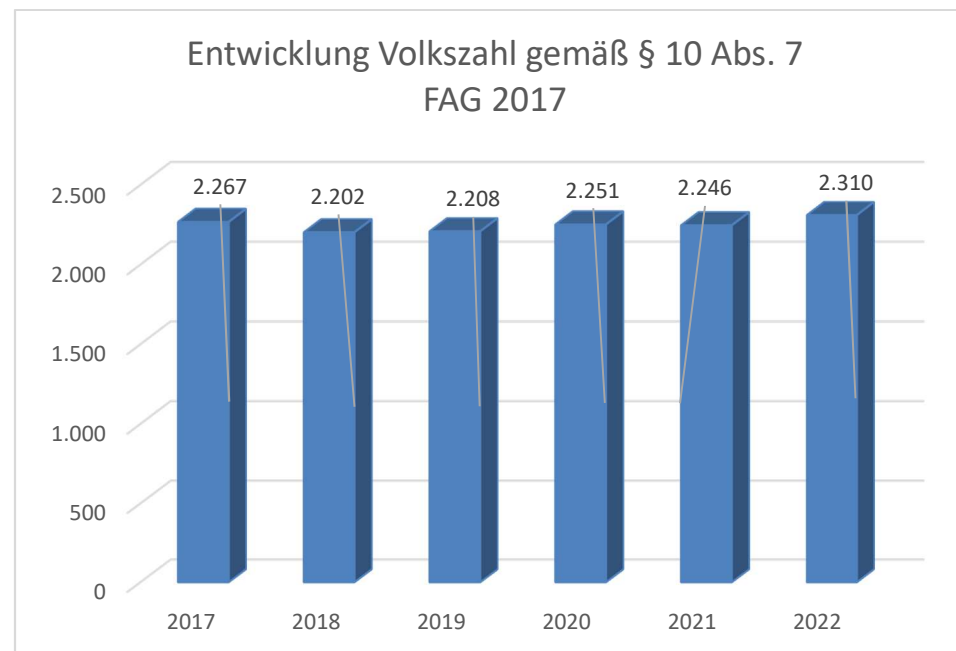


Entwicklung der Volkszahl gemäß § 10 Abs. 7 FAG 2017, BGBl. I Nr. 116/2016 in der Fassung BGBl. I Nr. 106/2018

Erläuterung:

Die Volkszahl gemäß § 10 Abs. 7 FAG 2017 wird jährlich von der Bundesanstalt Statistik Austria zum Stichtag 31. Oktober festgestellt und wirkt mit dem Beginn des übernächsten Kalenderjahres. Sie dient für die Berechnung der Abgabenertragsanteile und darf nicht automatisch mit der Volkszahl für die Berechnung der Gemeinderatsmandate verwechselt werden.

Eine Erhöhung bzw. Verminderung der Volkszahl (jährlich) ist ein wesentlicher Indikator für die Berechnung der Abgabenertragsanteile.

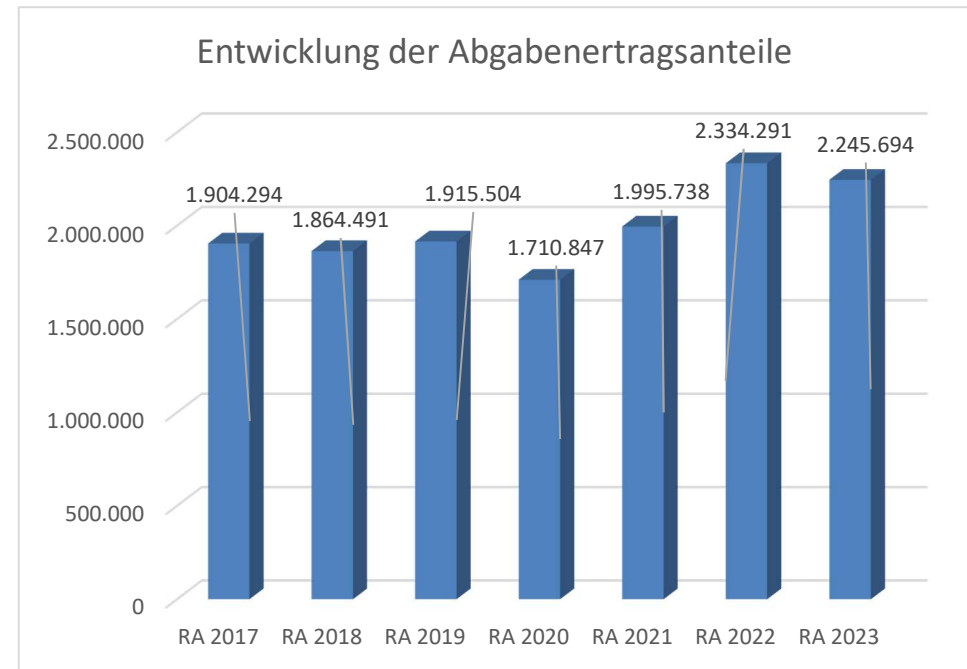


Entwicklung der Abgabenertragsanteile

Erläuterung:

Die Gebietskörperschaften (Bund, Länder und Gemeinden) erhalten auf Basis des aktuellen Finanzausgleichs aus den gemeinschaftlichen Bundesabgaben (z.B. Umsatzsteuer, Körperschaftssteuer, Lohnsteuer, Versicherungssteuer, Mineralölsteuer, Normverbrauchsabgabe, Tabaksteuer udgl.) entsprechende Anteile. Im Bereich der Gemeinden spielen dabei die Volkszahl und der abgestufte Bevölkerungsschlüssel eine besondere Rolle. Die sogenannten „Abgabenertragsanteile“ bilden in den meisten Gemeinden die wichtigste Einnahmequelle.

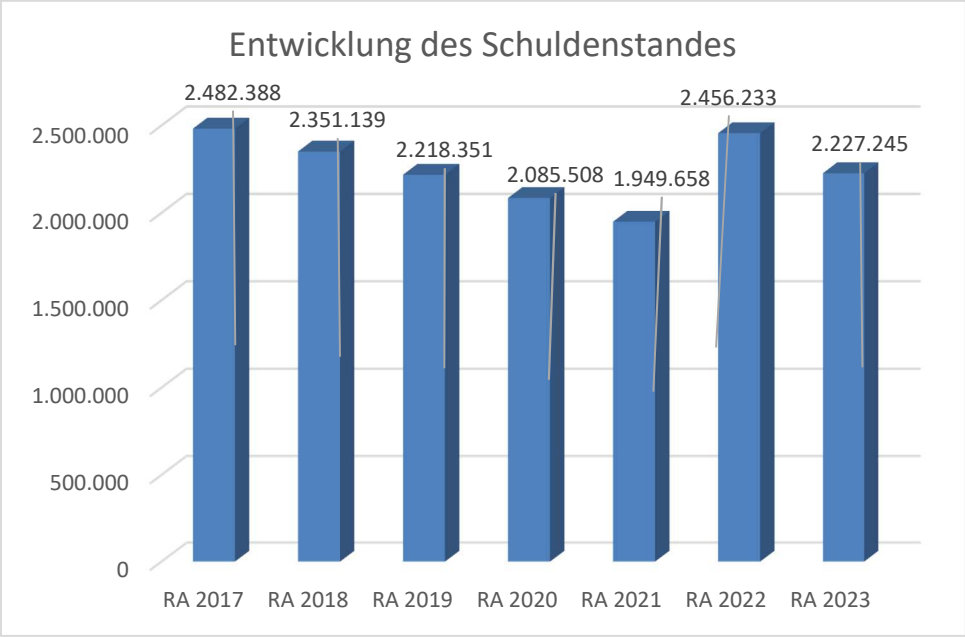
Ein Steigen der Abgabenertragsanteile weist auch auf eine Erhöhung der Volkszahl hin.



Entwicklung des Schuldenstandes

Erläuterung:

Die Entwicklung des Schuldenstandes zeigt auf, inwieweit der Schuldenstand über die Jahre erhöht oder reduziert wird.



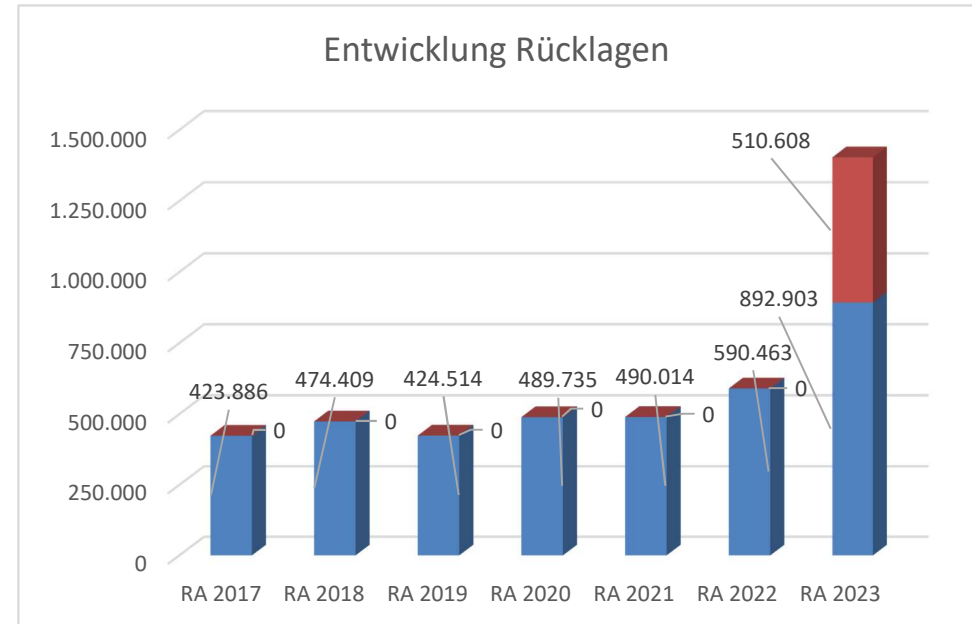
Entwicklung der Rücklagen mit und ohne Zahlungsmittelreserve

Erläuterung:

Die Entwicklung der Rücklagen zeigt an, inwieweit Rücklagen vorhanden sind und ob Rücklagen aufgebaut bzw. aufgebraucht werden.

Blauer Balken Rücklagen mit Zahlungsmittelreserve (Sparbuch).

Roter Balken Rücklagen ohne Zahlungsmittelreserve (Haushaltspotential Rücklage).



Entwicklung der Leasingverpflichtungen

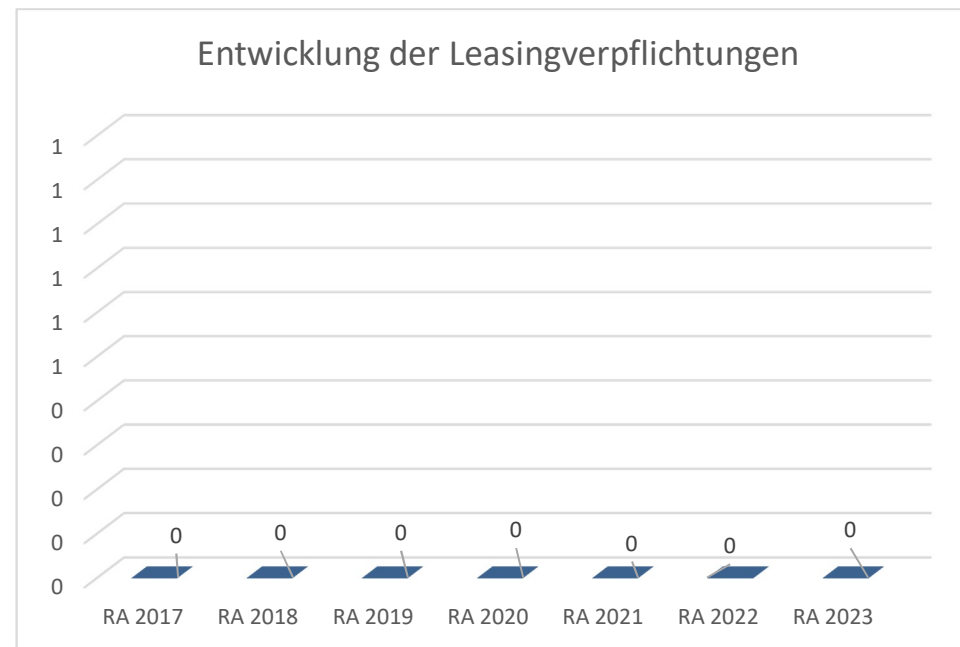
Erläuterung:

Bei den Leasingverpflichtungen handelt es sich nicht um Finanzschulden (z.B. Darlehen), sondern um Verwaltungsschulden. Unabhängig davon stellen Leasingverbindlichkeiten Leistungsverpflichtungen für die Gemeinden dar und sind daher bei einer allfälligen Finanzlagenberechnung entsprechend zu berücksichtigen.

Die Leasingverpflichtungen sind mit Beginn des Jahres 2020 in einer eigenen Anlage gemäß VRV 2015 festzuhalten.

Begründung durch die Gemeinde:

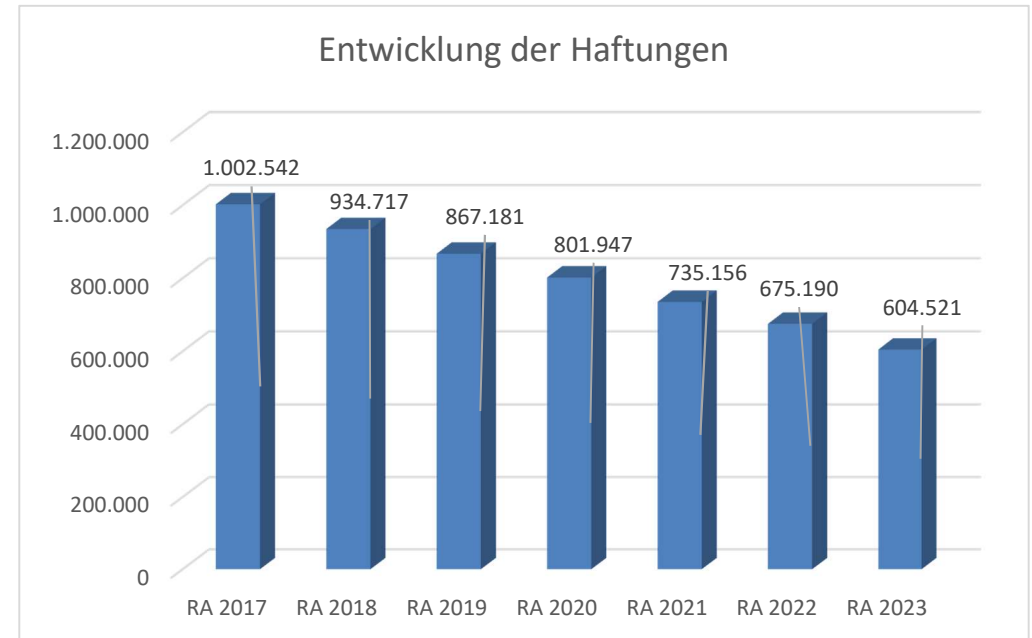
Es gibt keine Leasingverpflichtung.



Entwicklung der Haftungen

Erläuterung:

Eine Gemeinde darf Bürgschaften und sonstige Haftungen nur übernehmen, wenn hierfür ein besonderes Interesse der Gemeinde gegeben ist, der Schuldner nachweist, dass eine ordnungsgemäße Verzinsung und Tilgung gesichert ist, die Haftungen befristet sind, der Betrag, für den gehaftet wird, ziffernmäßig bestimmt ist und die Gemeinde den daraus folgenden Zahlungsverpflichtungen nachkommen kann (vgl. § 78 Abs. 1 NÖ Gemeindeordnung 1973).



Entwicklung der Finanzkraft für die Umlagenberechnung

Erläuterung:

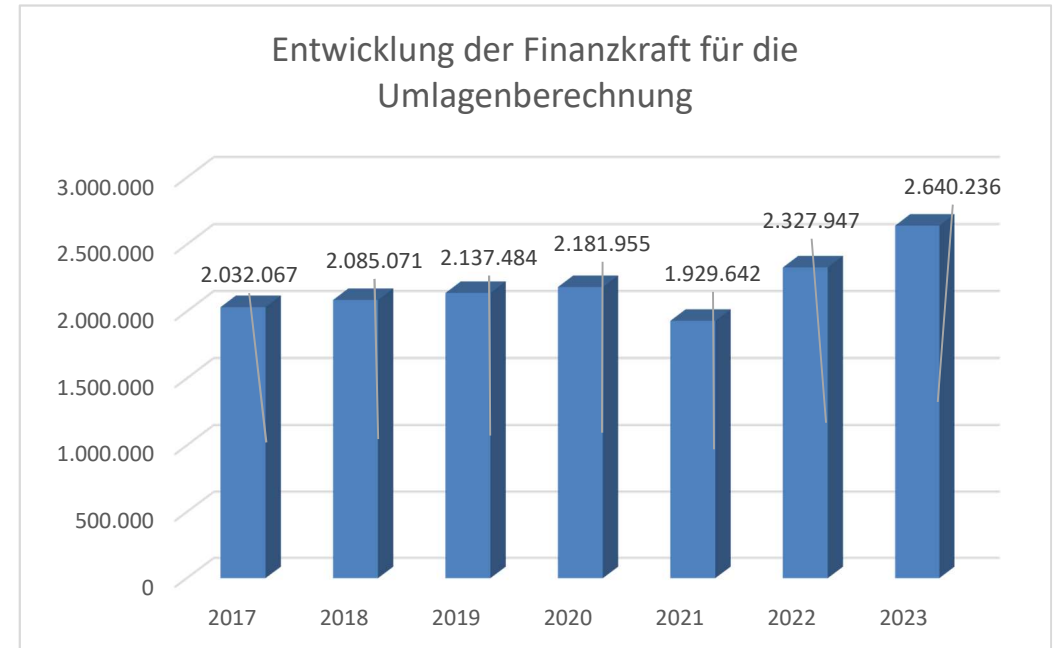
Die Finanzkraft einer Gemeinde wird aus den

- Erträgen der ausschließlichen Gemeindeabgaben ohne die Gebühren für die Benützung von Gemeindeeinrichtungen und -anlagen und ohne die Interessentenbeiträge von Grundstückseigentümern und Anrainern und
- Ertragsanteilen an den gemeinschaftlichen Bundesabgaben ohne Spielbankenabgabe

ermittelt.

Basis für die Ermittlung der Finanzkraft sind die tatsächlichen Beträge aufgrund der Rechnungsabschlüsse.

Die Darstellung der Entwicklung der Finanzkraft für die Umlagenberechnung hat insbesondere auf die Beitragsleistung der Gemeinden zum NÖ Krankenanstaltensprengel (NÖKAS) und zur Sozialumlage Auswirkungen. Eine Erhöhung oder Reduktion/Verminderung der Finanzkraft wirkt sich unmittelbar auf die Beitragsleistung aus.



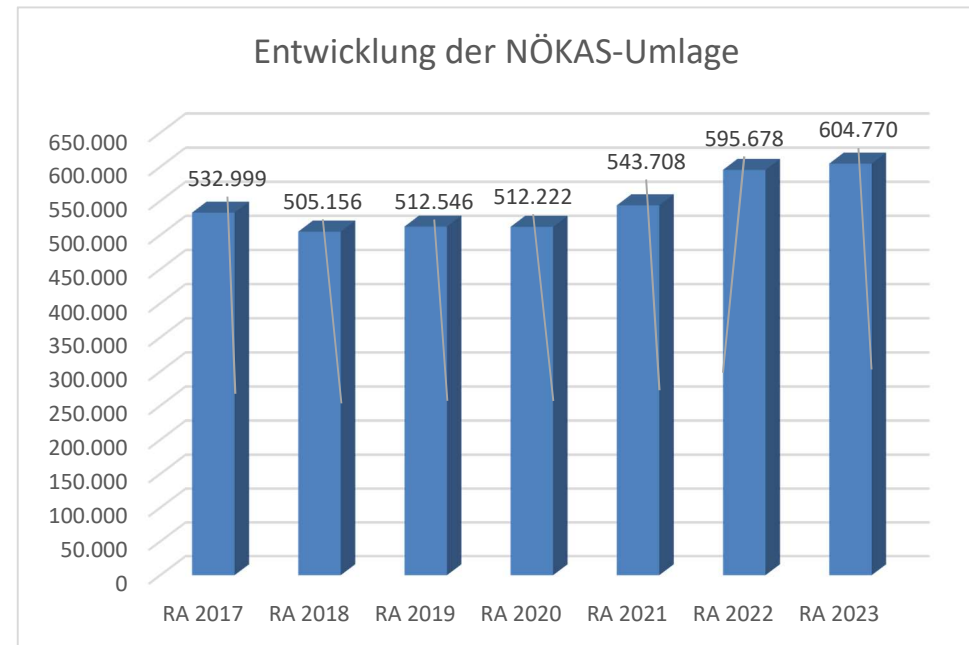
Entwicklung der NÖKAS-Umlage

Erläuterung:

Das Landesgebiet ist Beitragsbezirk und Krankenanstaltensprengel für alle öffentlichen Krankenanstalten in Niederösterreich. Beitragsbezirk und Krankenanstaltensprengel sind ein Gemeindeverband. Dem Gemeindeverband gehören alle Gemeinden Niederösterreichs an. Der Gemeindeverband ist juristische Person, er hat seinen Sitz am Sitz der Landesregierung und trägt die Bezeichnung "NÖ Krankenanstaltensprengel" (§ 61 Abs. 1 NÖ Krankenanstaltengesetz - NÖ KAG).

Die Gemeinden haben an den NÖ Krankenanstaltensprengel monatliche Beiträge zu leisten. Berechnungsgrundlage bilden dabei die Volkszahl und die Finanzkraft der Gemeinden. Steigerungen bei der Volkszahl und bei der Finanzkraft führen daher zu höheren Beitragsleistungen bei den Gemeinden.

Diese monatlichen Beiträge werden von den der Gemeinde gebührenden monatlichen Vorschüsse auf die Ertragsanteile an den gemeinschaftlichen Bundesabgaben einbehalten.



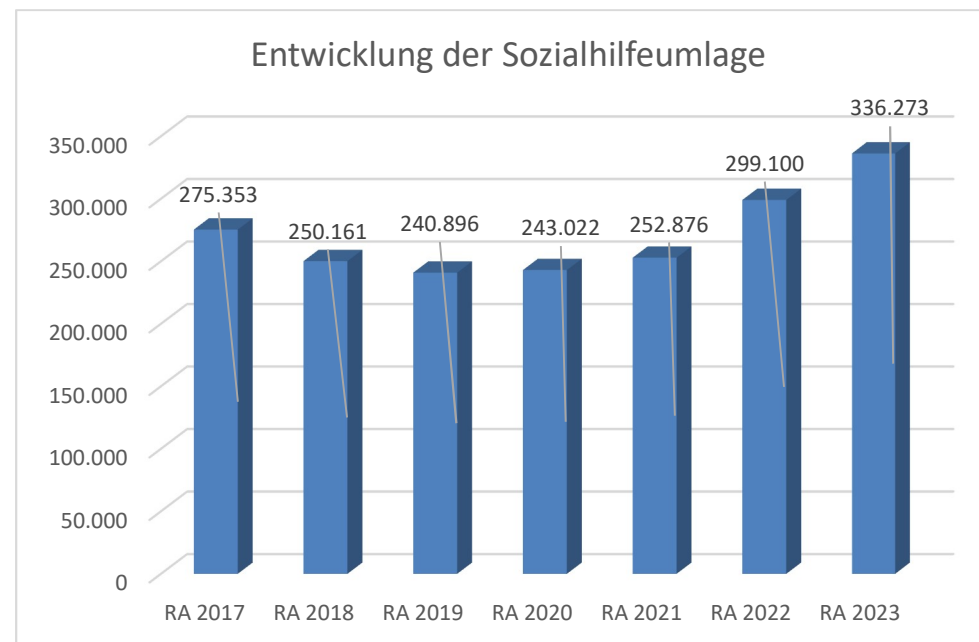
Entwicklung der Sozialhilfeumlage

Erläuterung:

Die Gemeinden haben jährlich einen Beitrag zu den vom Land zu tragenden Kosten der Sozialhilfe, die nicht durch Kostenbeitrags- und Ersatzleistungen oder durch sonstige für Zwecke der Sozialhilfe bestimmte Zuschüsse gedeckt sind, in der Höhe von 50 % an das Land zu entrichten (§ 44 NÖ Sozialhilfe-Ausführungsgesetz – NÖ SAG).

Die Leistungen für die Sozialhilfe-Umlage werden von der Landesregierung auf die einzelnen Gemeinden nach ihrer Finanzkraft (Finanzkraft für die Umlagenberechnung) aufgeteilt.

Diese monatlichen Beiträge werden von den der Gemeinde gebührenden monatlichen Vorschüssen auf die Ertragsanteile an den gemeinschaftlichen Bundesabgaben einbehalten.



Nachweis der liquiden Mittel (Kassenbestand)

Rechnungsabschluss 2023

Marktgemeinde Grafenbach-St.Valentin

Nachweis der liquiden Mittel (Kassenbestand)

ZW	Code	Konto	Bezeichnung	IBAN	Stand 31.12.2022	Einzahlungen 2023	Auszahlungen 2023	Stand 31.12.2023	Auszug Nr.	Datum
1	1151	200001	Barkasse		1.198,99	61.157,85	61.121,25	1.235,59		
Bar					1.198,99	61.157,85	61.121,25	1.235,59		
2	1151	210005	Raika Grafenbach	AT33 3219 5000 0010 0073	643.981,50	3.496.412,14	3.783.270,57	357.123,07	2023/00242	29.12.2023
4	1151	210007	Sparkasse Neunkirchen	AT28 2024 1050 0001 5718	25.436,13	100.367,22	124.361,34	1.442,01	078/01	29.12.2023
Bankkonto					669.417,63	3.596.779,36	3.907.631,91	358.565,08		
7	1151	906010	Verrechnung		0,00	2.437.481,37	2.437.481,37	0,00		
Verrechnung					0,00	2.437.481,37	2.437.481,37	0,00		
R01	1152	295101	Rücklage Allg.Raika Nr.: 30.179.824		100.702,26	989,66	247,42	101.444,50		
R05	1152	294105	Rüchl.Grundankauf Raika 30.173.298		55,96	0,02	0,01	55,97		
R06	1152	294106	Rücklage Kanal Raika Nr.:30.109.920		61.291,62	67,14	16,79	61.341,97		
R07	1152	294107	Kanal Rücklage 05010-065729		8.307,36	0,00	0,00	8.307,36		
R08	1152	294108	Rücklage Leichenhalle RB 30.111.934		17.076,45	18,71	4,68	17.090,48		
R09	1152	295102	Rüchl.Allgemein RB Nr.:30.107.478		306.476,77	2.150,68	537,67	308.089,78		
R10	1152	295103	Rüchl.Allgemein RB Nr.:30.136.345		41.391,22	50.011,04	2,76	91.399,50		
R11	1152	295104	Rüchl.Allgemein RB Nr.:30.168.918		55.162,14	14,71	3,68	55.173,17		
R12	1152	294109	Rüchl.Zweckgeb.Generationenpark		0,00	250.000,00	0,00	250.000,00		
Zahlungsmittelreserve					590.463,78	303.251,96	813,01	892.902,73		
Gesamtsumme					1.261.080,40	6.398.670,54	6.407.047,54	1.252.703,40		

		Stand 31.12.2022	Stand 31.12.2023	Veränderung
1151	Kassa, Bankguthaben, Schecks	670.616,62	359.800,67	-310.815,95
1152	Zahlungsmittelreserven	590.463,78	892.902,73	302.438,95
	Zahlungsmittelreserven für zweckgebundene Haushaltsrücklagen	86.731,39	336.795,78	250.064,39
	294105 Rücklage Grundankauf Raika 30.173.298	55,96	55,97	0,01
	294106 Rücklage Kanal Raika Nr.:30.109.920	61.291,62	61.341,97	50,35
	294107 Kanal Rücklage 05010-065729	8.307,36	8.307,36	0,00
	294108 Rücklage Leichenhalle Raika 30.111.934	17.076,45	17.090,48	14,03
	294109 Rücklage zweckgeb. Generationenpark 40.169.435	0,00	250.000,00	250.000,00
	Zahlungsmittelreserven für allgemeine Haushaltsrücklagen	503.732,39	556.106,95	52.374,56
	295101 Rücklage Allgemein Raika Nr.: 30.179.824	100.702,26	101.444,50	742,24
	295102 Rücklage Allgemein Raika Nr.:30.107.478	306.476,77	308.089,78	1.613,01
	295103 Rücklage Allgemein Raika Nr.:30.136.345	41.391,22	91.399,50	50.008,28

ZW	Code	Konto	Bezeichnung	IBAN	Stand 31.12.2022	Einzahlungen 2023	Auszahlungen 2023	Stand 31.12.2023	Auszug Nr.	Datum
					Stand	Stand	Veränderung			
					31.12.2022	31.12.2023				
					55.162,14	55.173,17	11,03			
B.III	Gesamtsumme liquide Mittel				1.261.080,40	1.252.703,40	-8.377,00			

Der vorliegende Rechnungsabschluss enthält alle im Rechnungszeitraum erfolgten Gebarungen. Er stimmt mit den Belegen und Aufzeichnungen in den Rechnungsbüchern überein. Die ausgewiesenen buchmäßigen Bestände stimmen mit den tatsächlich vorhandenen Bargeldbeständen und Bankbeständen überein.

Die Bürgermeisterin:

Der Kassenverwalter

Mag. Sylvia Kögler

Gerhard Stranz

Der vorliegende Rechnungsabschluss wurde vom Prüfungsausschuss überprüft. Er ist sachlich und rechnerisch richtig.

Vorsitzender Prüfungsausschuss

Mitglied Prüfungsausschuss

Ergebnishaushalt Gesamt 1. Ebene (Anlage 1a)
- interne Vergütungen enthalten

MVAG	Mittelverwendungs- und aufbringungsgruppen (1. Ebene)	RA 2023	VA 2023	RA - VA
211	Erträge aus der operativen Verwaltungstätigkeit	3.889.020,49	3.859.300,00	29.720,49
212	Erträge aus Transfers	751.855,06	596.100,00	155.755,06
213	Finanzerträge	4.715,39	500,00	4.215,39
21	Summe Erträge	4.645.590,94	4.455.900,00	189.690,94
221	Personalaufwand	976.952,82	943.200,00	33.752,82
222	Sachaufwand (ohne Transferaufwand)	2.020.978,89	2.075.900,00	-54.921,11
223	Transferaufwand (laufende Transfers und Kapitaltransfers)	1.740.159,80	1.718.400,00	21.759,80
224	Finanzaufwand	52.205,04	53.000,00	-794,96
22	Summe Aufwendungen	4.790.296,55	4.790.500,00	-203,45
SA0	Saldo (0) Nettoergebnis (21 - 22)	-144.705,61	-334.600,00	189.894,39
230	Entnahmen von Haushaltsrücklagen		70.000,00	-70.000,00
240	Zuweisung an Haushaltsrücklagen	813.046,64	300.000,00	513.046,64
23	Summe Haushaltsrücklagen	-813.046,64	-230.000,00	-583.046,64
SA00	Nettoergebnis nach Zuweisung und Entnahmen von Haushaltsrücklagen (Saldo 0 +/- SU23)	-957.752,25	-564.600,00	-393.152,25

Ergebnishaushalt Gesamt 1. und 2. Ebene (Anlage 1a)
- interne Vergütungen enthalten

MVAG	Mittelverwendungs- und aufbringungsgruppen (1. und 2. Ebene)	RA 2023	VA 2023	RA - VA
211	Erträge aus der operativen Verwaltungstätigkeit	3.889.020,49	3.859.300,00	29.720,49
2111	Erträge aus eigenen Abgaben	402.958,43	380.400,00	22.558,43
2112	Erträge aus Ertragsanteilen	2.245.694,07	2.265.000,00	-19.305,93
2113	Erträge aus Gebühren	566.508,55	568.500,00	-1.991,45
2114	Erträge aus Leistungen	110.826,84	100.600,00	10.226,84
2115	Erträge aus Besitz und wirtschaftlicher Tätigkeit	25.694,28	25.800,00	-105,72
2116	Erträge aus Veräußerung und sonstige Erträge	477.220,03	473.600,00	3.620,03
2117	Nicht finanzierungswirksame operative Erträge	60.118,29	45.400,00	14.718,29
212	Erträge aus Transfers	751.855,06	596.100,00	155.755,06
2121	Transferertrag von Trägern des öffentlichen Rechts	711.663,82	556.900,00	154.763,82
2122	Transferertrag von Beteiligungen			
2123	Transferertrag von Unternehmen (mit Finanzunternehmen)			
2124	Transferertrag von Haushalten und Organisationen ohne Erwerbscharakter	9.180,52	8.400,00	780,52
2125	Transferertrag vom Ausland			
2126	Investitions- und Tilgungszuschüsse zwischen Unternehmungen und Betrieben der Gebietskörperschaft und der Gebietskörperschaft			
2127	Nicht finanzierungswirksamer Transferertrag	31.010,72	30.800,00	210,72
213	Finanzerträge	4.715,39	500,00	4.215,39
2131	Erträge aus Zinsen	4.715,39	500,00	4.215,39
2132	Erträge aus Zinsen aus derivativen Finanzinstrumenten ohne Grundgeschäft			
2133	Erträge aus Gewinnentnahmen von marktbestimmten Betrieben			
2134	Sonstige Finanzerträge			
2135	Erträge aus Dividenden/Gewinnausschüttungen			
2136	Sonstige nicht finanzierungswirksame Finanzerträge			
21	Summe Erträge	4.645.590,94	4.455.900,00	189.690,94
221	Personalaufwand	976.952,82	943.200,00	33.752,82
2211	Personalaufwand (Bezüge, Nebengeb., Mehrleistungen)	793.081,53	742.300,00	50.781,53
2212	Gesetzlicher und freiwilliger Sozialaufwand	181.648,76	177.700,00	3.948,76
2213	Sonstiger Personalaufwand			
2214	Nicht finanzierungswirksamer Personalaufwand	2.222,53	23.200,00	-20.977,47
222	Sachaufwand (ohne Transferaufwand)	2.020.978,89	2.075.900,00	-54.921,11
2221	Gebrauchs- und Verbrauchsgüter, Handelswaren	68.358,06	79.600,00	-11.241,94
2222	Verwaltungs- und Betriebsaufwand	318.554,29	326.100,00	-7.545,71
2223	Leasing- und Mietaufwand	2.494,52	3.400,00	-905,48
2224	Instandhaltung	231.567,46	244.300,00	-12.732,54
2225	Sonstiger Sachaufwand	578.072,60	709.200,00	-131.127,40
2226	Nicht finanzierungswirksamer Sachaufwand	821.931,96	713.300,00	108.631,96

MVAG	Mittelverwendungs- und aufbringungsgruppen (1. und 2. Ebene)	RA 2023	VA 2023	RA - VA
223	Transferaufwand (laufende Transfers und Kapitaltransfers)	1.740.159,80	1.718.400,00	21.759,80
2231	Transferaufwand an Träger des öffentlichen Rechts	1.359.246,25	1.325.100,00	34.146,25
2232	Transferaufwand an Beteiligungen			
2233	Transferaufwand an Unternehmen (mit Finanzunternehmen)	278.132,62	280.200,00	-2.067,38
2234	Transferaufwand an Haushalte und Organisationen ohne Erwerbscharakter	102.780,93	113.100,00	-10.319,07
2235	Transferaufwand an das Ausland			
2236	Investitions- und Tilgungszuschüsse zwischen Unternehmungen und Betrieben der Gebietskörperschaft und der Gebietskörperschaft			
2237	Nicht finanzierungswirksamer Transferaufwand			
224	Finanzaufwand	52.205,04	53.000,00	-794,96
2241	Zinsen aus Finanzschulden, Finanzierungsleasing, Forderungskauf und derivativen Finanzinstrumenten mit Grundgeschäft	49.236,50	49.000,00	236,50
2242	Zinsen und sonstige Aufwendungen aus derivativen Finanzinstrumenten ohne Grundgeschäft			
2243	Gewinnentnahmen von Unternehmungen und marktbestimmten Betrieben der Gebietskörperschaft (innerhalb der Gebietskörperschaft)		500,00	-500,00
2244	Sonstiger Finanzaufwand	2.968,54	3.500,00	-531,46
2245	Nicht finanzierungswirksamer Finanzaufwand			
22	Summe Aufwendungen	4.790.296,55	4.790.500,00	-203,45
SA0	Saldo (0) Nettoergebnis (21 - 22)	-144.705,61	-334.600,00	189.894,39
230	Entnahmen von Haushaltsrücklagen	0,00	70.000,00	-70.000,00
2301	Entnahmen von Haushaltsrücklagen		70.000,00	-70.000,00
240	Zuweisung an Haushaltsrücklagen	813.046,64	300.000,00	513.046,64
2401	Zuweisung an Haushaltsrücklagen	813.046,64	300.000,00	513.046,64
23	Summe Haushaltsrücklagen	-813.046,64	-230.000,00	-583.046,64
SA00	Nettoergebnis nach Zuweisung und Entnahmen von Haushaltsrücklagen (Saldo 0 +/- SU23)	-957.752,25	-564.600,00	-393.152,25

Ergebnishaushalt Bereichsbudget 1. und 2. Ebene (Anlage 1a)

Vertretungskörper und allgemeine Verwaltung (Gruppe 0)

MVAG	Mittelverwendungs- und aufbringungsgruppen (1. und 2. Ebene)	RA 2023	VA 2023	RA - VA
211	Erträge aus der operativen Verwaltungstätigkeit	248.754,79	119.600,00	129.154,79
2111	Erträge aus eigenen Abgaben			
2112	Erträge aus Ertragsanteilen			
2113	Erträge aus Gebühren			
2114	Erträge aus Leistungen	30.846,39	22.600,00	8.246,39
2115	Erträge aus Besitz und wirtschaftlicher Tätigkeit			
2116	Erträge aus Veräußerung und sonstige Erträge	186.966,08	79.600,00	107.366,08
2117	Nicht finanzierungswirksame operative Erträge	30.942,32	17.400,00	13.542,32
212	Erträge aus Transfers	19.876,46	19.800,00	76,46
2121	Transferertrag von Trägern des öffentlichen Rechts	8.509,03	8.500,00	9,03
2122	Transferertrag von Beteiligungen			
2123	Transferertrag von Unternehmen (mit Finanzunternehmen)			
2124	Transferertrag von Haushalten und Organisationen ohne Erwerbscharakter	6.350,52	6.300,00	50,52
2125	Transferertrag vom Ausland			
2126	Investitions- und Tilgungszuschüsse zwischen Unternehmungen und Betrieben der Gebietskörperschaft und der Gebietskörperschaft			
2127	Nicht finanzierungswirksamer Transferertrag	5.016,91	5.000,00	16,91
213	Finanzerträge	0,00	0,00	0,00
2131	Erträge aus Zinsen			
2132	Erträge aus Zinsen aus derivativen Finanzinstrumenten ohne Grundgeschäft			
2133	Erträge aus Gewinnentnahmen von marktbestimmten Betrieben			
2134	Sonstige Finanzerträge			
2135	Erträge aus Dividenden/Gewinnausschüttungen			
2136	Sonstige nicht finanzierungswirksame Finanzerträge			
21	Summe Erträge	268.631,25	139.400,00	129.231,25
221	Personalaufwand	406.661,57	368.100,00	38.561,57
2211	Personalaufwand (Bezüge, Nebengeb., Mehrleistungen)	333.193,80	284.900,00	48.293,80
2212	Gesetzlicher und freiwilliger Sozialaufwand	73.375,26	74.000,00	-624,74
2213	Sonstiger Personalaufwand			
2214	Nicht finanzierungswirksamer Personalaufwand	92,51	9.200,00	-9.107,49
222	Sachaufwand (ohne Transferaufwand)	528.558,98	455.200,00	73.358,98
2221	Gebrauchs- und Verbrauchsgüter, Handelswaren	15.318,63	12.700,00	2.618,63
2222	Verwaltungs- und Betriebsaufwand	46.836,84	49.300,00	-2.463,16
2223	Leasing- und Mietaufwand	1.227,32	2.000,00	-772,68
2224	Instandhaltung	6.015,94	3.400,00	2.615,94
2225	Sonstiger Sachaufwand	336.337,12	344.100,00	-7.762,88
2226	Nicht finanzierungswirksamer Sachaufwand	122.823,13	43.700,00	79.123,13

Vertretungskörper und allgemeine Verwaltung (Gruppe 0)

MVAG	Mittelverwendungs- und aufbringungsgruppen (1. und 2. Ebene)	RA 2023	VA 2023	RA - VA
223	Transferaufwand (laufende Transfers und Kapitaltransfers)	73.445,95	67.900,00	5.545,95
2231	Transferaufwand an Träger des öffentlichen Rechts	17.565,09	17.500,00	65,09
2232	Transferaufwand an Beteiligungen			
2233	Transferaufwand an Unternehmen (mit Finanzunternehmen)	12.269,98	12.200,00	69,98
2234	Transferaufwand an Haushalte und Organisationen ohne Erwerbscharakter	43.610,88	38.200,00	5.410,88
2235	Transferaufwand an das Ausland			
2236	Investitions- und Tilgungszuschüsse zwischen Unternehmungen und Betrieben der Gebietskörperschaft und der Gebietskörperschaft			
2237	Nicht finanzierungswirksamer Transferaufwand			
224	Finanzaufwand	6.525,16	6.600,00	-74,84
2241	Zinsen aus Finanzschulden, Finanzierungsleasing, Forderungskauf und derivativen Finanzinstrumenten mit Grundgeschäft	6.525,16	6.600,00	-74,84
2242	Zinsen und sonstige Aufwendungen aus derivativen Finanzinstrumenten ohne Grundgeschäft			
2243	Gewinnentnahmen von Unternehmungen und marktbestimmten Betrieben der Gebietskörperschaft (innerhalb der Gebietskörperschaft)			
2244	Sonstiger Finanzaufwand			
2245	Nicht finanzierungswirksamer Finanzaufwand			
22	Summe Aufwendungen	1.015.191,66	897.800,00	117.391,66
SA0	Saldo (0) Nettoergebnis (21 - 22)	-746.560,41	-758.400,00	11.839,59
230	Entnahmen von Haushaltsrücklagen	0,00	0,00	0,00
2301	Entnahmen von Haushaltsrücklagen			
240	Zuweisung an Haushaltsrücklagen	0,00	0,00	0,00
2401	Zuweisung an Haushaltsrücklagen			
23	Summe Haushaltsrücklagen	0,00	0,00	0,00
SA00	Nettoergebnis nach Zuweisung und Entnahmen von Haushaltsrücklagen (Saldo 0 +/- SU23)	-746.560,41	-758.400,00	11.839,59

Öffentliche Ordnung und Sicherheit (Gruppe 1)

MVAG	Mittelverwendungs- und aufbringungsgruppen (1. und 2. Ebene)	RA 2023	VA 2023	RA - VA
211	Erträge aus der operativen Verwaltungstätigkeit	7.984,67	7.200,00	784,67
2111	Erträge aus eigenen Abgaben			
2112	Erträge aus Ertragsanteilen			
2113	Erträge aus Gebühren			
2114	Erträge aus Leistungen	4.963,12	4.500,00	463,12
2115	Erträge aus Besitz und wirtschaftlicher Tätigkeit			
2116	Erträge aus Veräußerung und sonstige Erträge	3.021,55	2.700,00	321,55
2117	Nicht finanzierungswirksame operative Erträge			
212	Erträge aus Transfers	1.480,00	1.500,00	-20,00
2121	Transferertrag von Trägern des öffentlichen Rechts			
2122	Transferertrag von Beteiligungen			
2123	Transferertrag von Unternehmen (mit Finanzunternehmen)			
2124	Transferertrag von Haushalten und Organisationen ohne Erwerbscharakter			
2125	Transferertrag vom Ausland			
2126	Investitions- und Tilgungszuschüsse zwischen Unternehmungen und Betrieben der Gebietskörperschaft und der Gebietskörperschaft			
2127	Nicht finanzierungswirksamer Transferertrag	1.480,00	1.500,00	-20,00
213	Finanzerträge	0,00	0,00	0,00
2131	Erträge aus Zinsen			
2132	Erträge aus Zinsen aus derivativen Finanzinstrumenten ohne Grundgeschäft			
2133	Erträge aus Gewinnentnahmen von marktbestimmten Betrieben			
2134	Sonstige Finanzerträge			
2135	Erträge aus Dividenden/Gewinnausschüttungen			
2136	Sonstige nicht finanzierungswirksame Finanzerträge			
21	Summe Erträge	9.464,67	8.700,00	764,67
221	Personalaufwand	0,00	0,00	0,00
2211	Personalaufwand (Bezüge, Nebengeb., Mehrleistungen)			
2212	Gesetzlicher und freiwilliger Sozialaufwand			
2213	Sonstiger Personalaufwand			
2214	Nicht finanzierungswirksamer Personalaufwand			
222	Sachaufwand (ohne Transferaufwand)	46.846,04	48.100,00	-1.253,96
2221	Gebrauchs- und Verbrauchsgüter, Handelswaren		100,00	-100,00
2222	Verwaltungs- und Betriebsaufwand	13.953,38	14.800,00	-846,62
2223	Leasing- und Mietaufwand			
2224	Instandhaltung			
2225	Sonstiger Sachaufwand	800,44	1.100,00	-299,56
2226	Nicht finanzierungswirksamer Sachaufwand	32.092,22	32.100,00	-7,78

Öffentliche Ordnung und Sicherheit (Gruppe 1)

MVAG	Mittelverwendungs- und aufbringungsgruppen (1. und 2. Ebene)	RA 2023	VA 2023	RA - VA
223	Transferaufwand (laufende Transfers und Kapitaltransfers)	17.431,12	17.600,00	-168,88
2231	Transferaufwand an Träger des öffentlichen Rechts	17.431,12	17.600,00	-168,88
2232	Transferaufwand an Beteiligungen			
2233	Transferaufwand an Unternehmen (mit Finanzunternehmen)			
2234	Transferaufwand an Haushalte und Organisationen ohne Erwerbscharakter			
2235	Transferaufwand an das Ausland			
2236	Investitions- und Tilgungszuschüsse zwischen Unternehmungen und Betrieben der Gebietskörperschaft und der Gebietskörperschaft			
2237	Nicht finanzierungswirksamer Transferaufwand			
224	Finanzaufwand	0,00	0,00	0,00
2241	Zinsen aus Finanzschulden, Finanzierungsleasing, Forderungskauf und derivativen Finanzinstrumenten mit Grundgeschäft			
2242	Zinsen und sonstige Aufwendungen aus derivativen Finanzinstrumenten ohne Grundgeschäft			
2243	Gewinnentnahmen von Unternehmungen und marktbestimmten Betrieben der Gebietskörperschaft (innerhalb der Gebietskörperschaft)			
2244	Sonstiger Finanzaufwand			
2245	Nicht finanzierungswirksamer Finanzaufwand			
22	Summe Aufwendungen	64.277,16	65.700,00	-1.422,84
SA0	Saldo (0) Nettoergebnis (21 - 22)	-54.812,49	-57.000,00	2.187,51
230	Entnahmen von Haushaltsrücklagen	0,00	0,00	0,00
2301	Entnahmen von Haushaltsrücklagen			
240	Zuweisung an Haushaltsrücklagen	0,00	0,00	0,00
2401	Zuweisung an Haushaltsrücklagen			
23	Summe Haushaltsrücklagen	0,00	0,00	0,00
SA00	Nettoergebnis nach Zuweisung und Entnahmen von Haushaltsrücklagen (Saldo 0 +/- SU23)	-54.812,49	-57.000,00	2.187,51

Unterricht, Erziehung, Sport und Wissenschaft (Gruppe 2)

MVAG	Mittelverwendungs- und aufbringungsgruppen (1. und 2. Ebene)	RA 2023	VA 2023	RA - VA
211	Erträge aus der operativen Verwaltungstätigkeit	86.744,29	125.600,00	-38.855,71
2111	Erträge aus eigenen Abgaben			
2112	Erträge aus Ertragsanteilen			
2113	Erträge aus Gebühren			
2114	Erträge aus Leistungen	20.079,76	21.100,00	-1.020,24
2115	Erträge aus Besitz und wirtschaftlicher Tätigkeit			
2116	Erträge aus Veräußerung und sonstige Erträge	38.379,94	76.500,00	-38.120,06
2117	Nicht finanzierungswirksame operative Erträge	28.284,59	28.000,00	284,59
212	Erträge aus Transfers	67.467,34	68.700,00	-1.232,66
2121	Transferertrag von Trägern des öffentlichen Rechts	55.940,94	57.200,00	-1.259,06
2122	Transferertrag von Beteiligungen			
2123	Transferertrag von Unternehmen (mit Finanzunternehmen)			
2124	Transferertrag von Haushalten und Organisationen ohne Erwerbscharakter			
2125	Transferertrag vom Ausland			
2126	Investitions- und Tilgungszuschüsse zwischen Unternehmungen und Betrieben der Gebietskörperschaft und der Gebietskörperschaft			
2127	Nicht finanzierungswirksamer Transferertrag	11.526,40	11.500,00	26,40
213	Finanzerträge	0,00	0,00	0,00
2131	Erträge aus Zinsen			
2132	Erträge aus Zinsen aus derivativen Finanzinstrumenten ohne Grundgeschäft			
2133	Erträge aus Gewinnentnahmen von marktbestimmten Betrieben			
2134	Sonstige Finanzerträge			
2135	Erträge aus Dividenden/Gewinnausschüttungen			
2136	Sonstige nicht finanzierungswirksame Finanzerträge			
21	Summe Erträge	154.211,63	194.300,00	-40.088,37
221	Personalaufwand	248.564,80	244.700,00	3.864,80
2211	Personalaufwand (Bezüge, Nebengeb., Mehrleistungen)	204.562,26	201.600,00	2.962,26
2212	Gesetzlicher und freiwilliger Sozialaufwand	44.002,54	40.900,00	3.102,54
2213	Sonstiger Personalaufwand			
2214	Nicht finanzierungswirksamer Personalaufwand		2.200,00	-2.200,00
222	Sachaufwand (ohne Transferaufwand)	348.216,28	382.100,00	-33.883,72
2221	Gebrauchs- und Verbrauchsgüter, Handelswaren	23.569,77	26.800,00	-3.230,23
2222	Verwaltungs- und Betriebsaufwand	67.752,19	67.300,00	452,19
2223	Leasing- und Mietaufwand	1.267,20	1.400,00	-132,80
2224	Instandhaltung	24.520,13	27.900,00	-3.379,87
2225	Sonstiger Sachaufwand	86.021,41	116.300,00	-30.278,59
2226	Nicht finanzierungswirksamer Sachaufwand	145.085,58	142.400,00	2.685,58

Unterricht, Erziehung, Sport und Wissenschaft (Gruppe 2)

MVAG	Mittelverwendungs- und aufbringungsgruppen (1. und 2. Ebene)	RA 2023	VA 2023	RA - VA
223	Transferaufwand (laufende Transfers und Kapitaltransfers)	250.842,82	256.200,00	-5.357,18
2231	Transferaufwand an Träger des öffentlichen Rechts	246.195,82	249.100,00	-2.904,18
2232	Transferaufwand an Beteiligungen			
2233	Transferaufwand an Unternehmen (mit Finanzunternehmen)			
2234	Transferaufwand an Haushalte und Organisationen ohne Erwerbscharakter	4.647,00	7.100,00	-2.453,00
2235	Transferaufwand an das Ausland			
2236	Investitions- und Tilgungszuschüsse zwischen Unternehmungen und Betrieben der Gebietskörperschaft und der Gebietskörperschaft			
2237	Nicht finanzierungswirksamer Transferaufwand			
224	Finanzaufwand	33.206,17	33.200,00	6,17
2241	Zinsen aus Finanzschulden, Finanzierungsleasing, Forderungskauf und derivativen Finanzinstrumenten mit Grundgeschäft	33.206,17	33.200,00	6,17
2242	Zinsen und sonstige Aufwendungen aus derivativen Finanzinstrumenten ohne Grundgeschäft			
2243	Gewinnentnahmen von Unternehmungen und marktbestimmten Betrieben der Gebietskörperschaft (innerhalb der Gebietskörperschaft)			
2244	Sonstiger Finanzaufwand			
2245	Nicht finanzierungswirksamer Finanzaufwand			
22	Summe Aufwendungen	880.830,07	916.200,00	-35.369,93
SA0	Saldo (0) Nettoergebnis (21 - 22)	-726.618,44	-721.900,00	-4.718,44
230	Entnahmen von Haushaltsrücklagen	0,00	0,00	0,00
2301	Entnahmen von Haushaltsrücklagen			
240	Zuweisung an Haushaltsrücklagen	0,00	0,00	0,00
2401	Zuweisung an Haushaltsrücklagen			
23	Summe Haushaltsrücklagen	0,00	0,00	0,00
SA00	Nettoergebnis nach Zuweisung und Entnahmen von Haushaltsrücklagen (Saldo 0 +/- SU23)	-726.618,44	-721.900,00	-4.718,44

Kunst, Kultur und Kultus (Gruppe 3)

MVAG	Mittelverwendungs- und aufbringungsgruppen (1. und 2. Ebene)	RA 2023	VA 2023	RA - VA
211	Erträge aus der operativen Verwaltungstätigkeit	40.752,02	38.600,00	2.152,02
2111	Erträge aus eigenen Abgaben			
2112	Erträge aus Ertragsanteilen			
2113	Erträge aus Gebühren			
2114	Erträge aus Leistungen	40.752,02	38.600,00	2.152,02
2115	Erträge aus Besitz und wirtschaftlicher Tätigkeit			
2116	Erträge aus Veräußerung und sonstige Erträge			
2117	Nicht finanzierungswirksame operative Erträge			
212	Erträge aus Transfers	0,00	0,00	0,00
2121	Transferertrag von Trägern des öffentlichen Rechts			
2122	Transferertrag von Beteiligungen			
2123	Transferertrag von Unternehmen (mit Finanzunternehmen)			
2124	Transferertrag von Haushalten und Organisationen ohne Erwerbscharakter			
2125	Transferertrag vom Ausland			
2126	Investitions- und Tilgungszuschüsse zwischen Unternehmungen und Betrieben der Gebietskörperschaft und der Gebietskörperschaft			
2127	Nicht finanzierungswirksamer Transferertrag			
213	Finanzerträge	0,00	0,00	0,00
2131	Erträge aus Zinsen			
2132	Erträge aus Zinsen aus derivativen Finanzinstrumenten ohne Grundgeschäft			
2133	Erträge aus Gewinnentnahmen von marktbestimmten Betrieben			
2134	Sonstige Finanzerträge			
2135	Erträge aus Dividenden/Gewinnausschüttungen			
2136	Sonstige nicht finanzierungswirksame Finanzerträge			
21	Summe Erträge	40.752,02	38.600,00	2.152,02
221	Personalaufwand	0,00	0,00	0,00
2211	Personalaufwand (Bezüge, Nebengeb., Mehrleistungen)			
2212	Gesetzlicher und freiwilliger Sozialaufwand			
2213	Sonstiger Personalaufwand			
2214	Nicht finanzierungswirksamer Personalaufwand			
222	Sachaufwand (ohne Transferaufwand)	38.385,22	49.100,00	-10.714,78
2221	Gebrauchs- und Verbrauchsgüter, Handelswaren		900,00	-900,00
2222	Verwaltungs- und Betriebsaufwand			
2223	Leasing- und Mietaufwand			
2224	Instandhaltung		700,00	-700,00
2225	Sonstiger Sachaufwand	38.385,22	47.500,00	-9.114,78
2226	Nicht finanzierungswirksamer Sachaufwand			

Kunst, Kultur und Kultus (Gruppe 3)

MVAG	Mittelverwendungs- und aufbringungsgruppen (1. und 2. Ebene)	RA 2023	VA 2023	RA - VA
223	Transferaufwand (laufende Transfers und Kapitaltransfers)	39.543,13	40.500,00	-956,87
2231	Transferaufwand an Träger des öffentlichen Rechts	34.043,21	35.500,00	-1.456,79
2232	Transferaufwand an Beteiligungen			
2233	Transferaufwand an Unternehmen (mit Finanzunternehmen)			
2234	Transferaufwand an Haushalte und Organisationen ohne Erwerbscharakter	5.499,92	5.000,00	499,92
2235	Transferaufwand an das Ausland			
2236	Investitions- und Tilgungszuschüsse zwischen Unternehmungen und Betrieben der Gebietskörperschaft und der Gebietskörperschaft			
2237	Nicht finanzierungswirksamer Transferaufwand			
224	Finanzaufwand	0,00	0,00	0,00
2241	Zinsen aus Finanzschulden, Finanzierungsleasing, Forderungskauf und derivativen Finanzinstrumenten mit Grundgeschäft			
2242	Zinsen und sonstige Aufwendungen aus derivativen Finanzinstrumenten ohne Grundgeschäft			
2243	Gewinnentnahmen von Unternehmungen und marktbestimmten Betrieben der Gebietskörperschaft (innerhalb der Gebietskörperschaft)			
2244	Sonstiger Finanzaufwand			
2245	Nicht finanzierungswirksamer Finanzaufwand			
22	Summe Aufwendungen	77.928,35	89.600,00	-11.671,65
SA0	Saldo (0) Nettoergebnis (21 - 22)	-37.176,33	-51.000,00	13.823,67
230	Entnahmen von Haushaltsrücklagen	0,00	0,00	0,00
2301	Entnahmen von Haushaltsrücklagen			
240	Zuweisung an Haushaltsrücklagen	0,00	0,00	0,00
2401	Zuweisung an Haushaltsrücklagen			
23	Summe Haushaltsrücklagen	0,00	0,00	0,00
SA00	Nettoergebnis nach Zuweisung und Entnahmen von Haushaltsrücklagen (Saldo 0 +/- SU23)	-37.176,33	-51.000,00	13.823,67

Soziale Wohlfahrt und Wohnbauförderung (Gruppe 4)

MVAG	Mittelverwendungs- und aufbringungsgruppen (1. und 2. Ebene)	RA 2023	VA 2023	RA - VA
211	Erträge aus der operativen Verwaltungstätigkeit	40.430,90	41.300,00	-869,10
2111	Erträge aus eigenen Abgaben			
2112	Erträge aus Ertragsanteilen			
2113	Erträge aus Gebühren			
2114	Erträge aus Leistungen	9.261,84	9.300,00	-38,16
2115	Erträge aus Besitz und wirtschaftlicher Tätigkeit			
2116	Erträge aus Veräußerung und sonstige Erträge	31.169,06	32.000,00	-830,94
2117	Nicht finanzierungswirksame operative Erträge			
212	Erträge aus Transfers	4.824,12	4.800,00	24,12
2121	Transferertrag von Trägern des öffentlichen Rechts	4.139,91	4.100,00	39,91
2122	Transferertrag von Beteiligungen			
2123	Transferertrag von Unternehmen (mit Finanzunternehmen)			
2124	Transferertrag von Haushalten und Organisationen ohne Erwerbscharakter			
2125	Transferertrag vom Ausland			
2126	Investitions- und Tilgungszuschüsse zwischen Unternehmungen und Betrieben der Gebietskörperschaft und der Gebietskörperschaft			
2127	Nicht finanzierungswirksamer Transferertrag	684,21	700,00	-15,79
213	Finanzerträge	0,00	0,00	0,00
2131	Erträge aus Zinsen			
2132	Erträge aus Zinsen aus derivativen Finanzinstrumenten ohne Grundgeschäft			
2133	Erträge aus Gewinnentnahmen von marktbestimmten Betrieben			
2134	Sonstige Finanzerträge			
2135	Erträge aus Dividenden/Gewinnausschüttungen			
2136	Sonstige nicht finanzierungswirksame Finanzerträge			
21	Summe Erträge	45.255,02	46.100,00	-844,98
221	Personalaufwand	45.910,93	44.600,00	1.310,93
2211	Personalaufwand (Bezüge, Nebengeb., Mehrleistungen)	36.178,03	36.900,00	-721,97
2212	Gesetzlicher und freiwilliger Sozialaufwand	9.732,90	7.700,00	2.032,90
2213	Sonstiger Personalaufwand			
2214	Nicht finanzierungswirksamer Personalaufwand			
222	Sachaufwand (ohne Transferaufwand)	34.975,33	36.400,00	-1.424,67
2221	Gebrauchs- und Verbrauchsgüter, Handelswaren	2.073,32	2.800,00	-726,68
2222	Verwaltungs- und Betriebsaufwand	1.522,05	1.500,00	22,05
2223	Leasing- und Mietaufwand			
2224	Instandhaltung	91,44	300,00	-208,56
2225	Sonstiger Sachaufwand	27.505,63	28.000,00	-494,37
2226	Nicht finanzierungswirksamer Sachaufwand	3.782,89	3.800,00	-17,11

Soziale Wohlfahrt und Wohnbauförderung (Gruppe 4)

MVAG	Mittelverwendungs- und aufbringungsgruppen (1. und 2. Ebene)	RA 2023	VA 2023	RA - VA
223	Transferaufwand (laufende Transfers und Kapitaltransfers)	476.300,37	453.400,00	22.900,37
2231	Transferaufwand an Träger des öffentlichen Rechts	427.277,24	390.600,00	36.677,24
2232	Transferaufwand an Beteiligungen			
2233	Transferaufwand an Unternehmen (mit Finanzunternehmen)			
2234	Transferaufwand an Haushalte und Organisationen ohne Erwerbscharakter	49.023,13	62.800,00	-13.776,87
2235	Transferaufwand an das Ausland			
2236	Investitions- und Tilgungszuschüsse zwischen Unternehmungen und Betrieben der Gebietskörperschaft und der Gebietskörperschaft			
2237	Nicht finanzierungswirksamer Transferaufwand			
224	Finanzaufwand	0,00	0,00	0,00
2241	Zinsen aus Finanzschulden, Finanzierungsleasing, Forderungskauf und derivativen Finanzinstrumenten mit Grundgeschäft			
2242	Zinsen und sonstige Aufwendungen aus derivativen Finanzinstrumenten ohne Grundgeschäft			
2243	Gewinnentnahmen von Unternehmungen und marktbestimmten Betrieben der Gebietskörperschaft (innerhalb der Gebietskörperschaft)			
2244	Sonstiger Finanzaufwand			
2245	Nicht finanzierungswirksamer Finanzaufwand			
22	Summe Aufwendungen	557.186,63	534.400,00	22.786,63
SA0	Saldo (0) Nettoergebnis (21 - 22)	-511.931,61	-488.300,00	-23.631,61
230	Entnahmen von Haushaltsrücklagen	0,00	0,00	0,00
2301	Entnahmen von Haushaltsrücklagen			
240	Zuweisung an Haushaltsrücklagen	0,00	0,00	0,00
2401	Zuweisung an Haushaltsrücklagen			
23	Summe Haushaltsrücklagen	0,00	0,00	0,00
SA00	Nettoergebnis nach Zuweisung und Entnahmen von Haushaltsrücklagen (Saldo 0 +/- SU23)	-511.931,61	-488.300,00	-23.631,61

Gesundheit (Gruppe 5)

MVAG	Mittelverwendungs- und aufbringungsgruppen (1. und 2. Ebene)	RA 2023	VA 2023	RA - VA
211	Erträge aus der operativen Verwaltungstätigkeit	0,00	0,00	0,00
2111	Erträge aus eigenen Abgaben			
2112	Erträge aus Ertragsanteilen			
2113	Erträge aus Gebühren			
2114	Erträge aus Leistungen			
2115	Erträge aus Besitz und wirtschaftlicher Tätigkeit			
2116	Erträge aus Veräußerung und sonstige Erträge			
2117	Nicht finanzierungswirksame operative Erträge			
212	Erträge aus Transfers	0,00	0,00	0,00
2121	Transferertrag von Trägern des öffentlichen Rechts			
2122	Transferertrag von Beteiligungen			
2123	Transferertrag von Unternehmen (mit Finanzunternehmen)			
2124	Transferertrag von Haushalten und Organisationen ohne Erwerbscharakter			
2125	Transferertrag vom Ausland			
2126	Investitions- und Tilgungszuschüsse zwischen Unternehmungen und Betrieben der Gebietskörperschaft und der Gebietskörperschaft			
2127	Nicht finanzierungswirksamer Transferertrag			
213	Finanzerträge	0,00	0,00	0,00
2131	Erträge aus Zinsen			
2132	Erträge aus Zinsen aus derivativen Finanzinstrumenten ohne Grundgeschäft			
2133	Erträge aus Gewinnentnahmen von marktbestimmten Betrieben			
2134	Sonstige Finanzerträge			
2135	Erträge aus Dividenden/Gewinnausschüttungen			
2136	Sonstige nicht finanzierungswirksame Finanzerträge			
21	Summe Erträge	0,00	0,00	0,00
221	Personalaufwand	0,00	0,00	0,00
2211	Personalaufwand (Bezüge, Nebengeb., Mehrleistungen)			
2212	Gesetzlicher und freiwilliger Sozialaufwand			
2213	Sonstiger Personalaufwand			
2214	Nicht finanzierungswirksamer Personalaufwand			
222	Sachaufwand (ohne Transferaufwand)	174.954,41	165.900,00	9.054,41
2221	Gebrauchs- und Verbrauchsgüter, Handelswaren		100,00	-100,00
2222	Verwaltungs- und Betriebsaufwand			
2223	Leasing- und Mietaufwand			
2224	Instandhaltung	150.000,00	150.000,00	
2225	Sonstiger Sachaufwand	24.954,41	15.800,00	9.154,41
2226	Nicht finanzierungswirksamer Sachaufwand			

Gesundheit (Gruppe 5)

MVAG	Mittelverwendungs- und aufbringungsgruppen (1. und 2. Ebene)	RA 2023	VA 2023	RA - VA
223	Transferaufwand (laufende Transfers und Kapitaltransfers)	616.733,77	614.800,00	1.933,77
2231	Transferaufwand an Träger des öffentlichen Rechts	616.733,77	614.800,00	1.933,77
2232	Transferaufwand an Beteiligungen			
2233	Transferaufwand an Unternehmen (mit Finanzunternehmen)			
2234	Transferaufwand an Haushalte und Organisationen ohne Erwerbscharakter			
2235	Transferaufwand an das Ausland			
2236	Investitions- und Tilgungszuschüsse zwischen Unternehmungen und Betrieben der Gebietskörperschaft und der Gebietskörperschaft			
2237	Nicht finanzierungswirksamer Transferaufwand			
224	Finanzaufwand	0,00	0,00	0,00
2241	Zinsen aus Finanzschulden, Finanzierungsleasing, Forderungskauf und derivativen Finanzinstrumenten mit Grundgeschäft			
2242	Zinsen und sonstige Aufwendungen aus derivativen Finanzinstrumenten ohne Grundgeschäft			
2243	Gewinnentnahmen von Unternehmungen und marktbestimmten Betrieben der Gebietskörperschaft (innerhalb der Gebietskörperschaft)			
2244	Sonstiger Finanzaufwand			
2245	Nicht finanzierungswirksamer Finanzaufwand			
22	Summe Aufwendungen	791.688,18	780.700,00	10.988,18
SA0	Saldo (0) Nettoergebnis (21 - 22)	-791.688,18	-780.700,00	-10.988,18
230	Entnahmen von Haushaltsrücklagen	0,00	0,00	0,00
2301	Entnahmen von Haushaltsrücklagen			
240	Zuweisung an Haushaltsrücklagen	0,00	0,00	0,00
2401	Zuweisung an Haushaltsrücklagen			
23	Summe Haushaltsrücklagen	0,00	0,00	0,00
SA00	Nettoergebnis nach Zuweisung und Entnahmen von Haushaltsrücklagen (Saldo 0 +/- SU23)	-791.688,18	-780.700,00	-10.988,18

Straßen- und Wasserbau, Verkehr (Gruppe 6)

MVAG	Mittelverwendungs- und aufbringungsgruppen (1. und 2. Ebene)	RA 2023	VA 2023	RA - VA
211	Erträge aus der operativen Verwaltungstätigkeit	20.617,02	51.500,00	-30.882,98
2111	Erträge aus eigenen Abgaben			
2112	Erträge aus Ertragsanteilen			
2113	Erträge aus Gebühren			
2114	Erträge aus Leistungen	658,43		658,43
2115	Erträge aus Besitz und wirtschaftlicher Tätigkeit			
2116	Erträge aus Veräußerung und sonstige Erträge	19.101,08	51.500,00	-32.398,92
2117	Nicht finanzierungswirksame operative Erträge	857,51		857,51
212	Erträge aus Transfers	202.830,00	102.100,00	100.730,00
2121	Transferertrag von Trägern des öffentlichen Rechts	200.000,00	100.000,00	100.000,00
2122	Transferertrag von Beteiligungen			
2123	Transferertrag von Unternehmen (mit Finanzunternehmen)			
2124	Transferertrag von Haushalten und Organisationen ohne Erwerbscharakter	2.830,00	2.100,00	730,00
2125	Transferertrag vom Ausland			
2126	Investitions- und Tilgungszuschüsse zwischen Unternehmungen und Betrieben der Gebietskörperschaft und der Gebietskörperschaft			
2127	Nicht finanzierungswirksamer Transferertrag			
213	Finanzerträge	0,00	0,00	0,00
2131	Erträge aus Zinsen			
2132	Erträge aus Zinsen aus derivativen Finanzinstrumenten ohne Grundgeschäft			
2133	Erträge aus Gewinnentnahmen von marktbestimmten Betrieben			
2134	Sonstige Finanzerträge			
2135	Erträge aus Dividenden/Gewinnausschüttungen			
2136	Sonstige nicht finanzierungswirksame Finanzerträge			
21	Summe Erträge	223.447,02	153.600,00	69.847,02
221	Personalaufwand	262.397,46	270.700,00	-8.302,54
2211	Personalaufwand (Bezüge, Nebengeb., Mehrleistungen)	208.520,55	207.000,00	1.520,55
2212	Gesetzlicher und freiwilliger Sozialaufwand	51.827,82	52.200,00	-372,18
2213	Sonstiger Personalaufwand			
2214	Nicht finanzierungswirksamer Personalaufwand	2.049,09	11.500,00	-9.450,91
222	Sachaufwand (ohne Transferaufwand)	303.446,17	337.400,00	-33.953,83
2221	Gebrauchs- und Verbrauchsgüter, Handelswaren	9.875,65	9.100,00	775,65
2222	Verwaltungs- und Betriebsaufwand	1.931,91	3.400,00	-1.468,09
2223	Leasing- und Mietaufwand			
2224	Instandhaltung	27.224,28	29.700,00	-2.475,72
2225	Sonstiger Sachaufwand	25.136,89	65.900,00	-40.763,11
2226	Nicht finanzierungswirksamer Sachaufwand	239.277,44	229.300,00	9.977,44

Straßen- und Wasserbau, Verkehr (Gruppe 6)

MVAG	Mittelverwendungs- und aufbringungsgruppen (1. und 2. Ebene)	RA 2023	VA 2023	RA - VA
223	Transferaufwand (laufende Transfers und Kapitaltransfers)	0,00	0,00	0,00
2231	Transferaufwand an Träger des öffentlichen Rechts			
2232	Transferaufwand an Beteiligungen			
2233	Transferaufwand an Unternehmen (mit Finanzunternehmen)			
2234	Transferaufwand an Haushalte und Organisationen ohne Erwerbscharakter			
2235	Transferaufwand an das Ausland			
2236	Investitions- und Tilgungszuschüsse zwischen Unternehmungen und Betrieben der Gebietskörperschaft und der Gebietskörperschaft			
2237	Nicht finanzierungswirksamer Transferaufwand			
224	Finanzaufwand	0,00	0,00	0,00
2241	Zinsen aus Finanzschulden, Finanzierungsleasing, Forderungskauf und derivativen Finanzinstrumenten mit Grundgeschäft			
2242	Zinsen und sonstige Aufwendungen aus derivativen Finanzinstrumenten ohne Grundgeschäft			
2243	Gewinnentnahmen von Unternehmungen und marktbestimmten Betrieben der Gebietskörperschaft (innerhalb der Gebietskörperschaft)			
2244	Sonstiger Finanzaufwand			
2245	Nicht finanzierungswirksamer Finanzaufwand			
22	Summe Aufwendungen	565.843,63	608.100,00	-42.256,37
SA0	Saldo (0) Nettoergebnis (21 - 22)	-342.396,61	-454.500,00	112.103,39
230	Entnahmen von Haushaltsrücklagen	0,00	70.000,00	-70.000,00
2301	Entnahmen von Haushaltsrücklagen		70.000,00	-70.000,00
240	Zuweisung an Haushaltsrücklagen	0,00	0,00	0,00
2401	Zuweisung an Haushaltsrücklagen			
23	Summe Haushaltsrücklagen	0,00	70.000,00	-70.000,00
SA00	Nettoergebnis nach Zuweisung und Entnahmen von Haushaltsrücklagen (Saldo 0 +/- SU23)	-342.396,61	-384.500,00	42.103,39

Wirtschaftsförderung (Gruppe 7)

MVAG	Mittelverwendungs- und aufbringungsgruppen (1. und 2. Ebene)	RA 2023	VA 2023	RA - VA
211	Erträge aus der operativen Verwaltungstätigkeit	3.015,02	6.200,00	-3.184,98
2111	Erträge aus eigenen Abgaben			
2112	Erträge aus Ertragsanteilen			
2113	Erträge aus Gebühren			
2114	Erträge aus Leistungen			
2115	Erträge aus Besitz und wirtschaftlicher Tätigkeit			
2116	Erträge aus Veräußerung und sonstige Erträge	3.015,02	6.200,00	-3.184,98
2117	Nicht finanzierungswirksame operative Erträge			
212	Erträge aus Transfers	3.534,59	3.500,00	34,59
2121	Transferertrag von Trägern des öffentlichen Rechts	2.750,00	2.800,00	-50,00
2122	Transferertrag von Beteiligungen			
2123	Transferertrag von Unternehmen (mit Finanzunternehmen)			
2124	Transferertrag von Haushalten und Organisationen ohne Erwerbscharakter			
2125	Transferertrag vom Ausland			
2126	Investitions- und Tilgungszuschüsse zwischen Unternehmungen und Betrieben der Gebietskörperschaft und der Gebietskörperschaft			
2127	Nicht finanzierungswirksamer Transferertrag	784,59	700,00	84,59
213	Finanzerträge	0,00	0,00	0,00
2131	Erträge aus Zinsen			
2132	Erträge aus Zinsen aus derivativen Finanzinstrumenten ohne Grundgeschäft			
2133	Erträge aus Gewinnentnahmen von marktbestimmten Betrieben			
2134	Sonstige Finanzerträge			
2135	Erträge aus Dividenden/Gewinnausschüttungen			
2136	Sonstige nicht finanzierungswirksame Finanzerträge			
21	Summe Erträge	6.549,61	9.700,00	-3.150,39
221	Personalaufwand	0,00	0,00	0,00
2211	Personalaufwand (Bezüge, Nebengeb., Mehrleistungen)			
2212	Gesetzlicher und freiwilliger Sozialaufwand			
2213	Sonstiger Personalaufwand			
2214	Nicht finanzierungswirksamer Personalaufwand			
222	Sachaufwand (ohne Transferaufwand)	7.644,01	11.200,00	-3.555,99
2221	Gebrauchs- und Verbrauchsgüter, Handelswaren			
2222	Verwaltungs- und Betriebsaufwand			
2223	Leasing- und Mietaufwand			
2224	Instandhaltung			
2225	Sonstiger Sachaufwand	4.224,92	8.100,00	-3.875,08
2226	Nicht finanzierungswirksamer Sachaufwand	3.419,09	3.100,00	319,09

Wirtschaftsförderung (Gruppe 7)

MVAG	Mittelverwendungs- und aufbringungsgruppen (1. und 2. Ebene)	RA 2023	VA 2023	RA - VA
223	Transferaufwand (laufende Transfers und Kapitaltransfers)	0,00	500,00	-500,00
2231	Transferaufwand an Träger des öffentlichen Rechts			
2232	Transferaufwand an Beteiligungen			
2233	Transferaufwand an Unternehmen (mit Finanzunternehmen)		500,00	-500,00
2234	Transferaufwand an Haushalte und Organisationen ohne Erwerbscharakter			
2235	Transferaufwand an das Ausland			
2236	Investitions- und Tilgungszuschüsse zwischen Unternehmungen und Betrieben der Gebietskörperschaft und der Gebietskörperschaft			
2237	Nicht finanzierungswirksamer Transferaufwand			
224	Finanzaufwand	0,00	0,00	0,00
2241	Zinsen aus Finanzschulden, Finanzierungsleasing, Forderungskauf und derivativen Finanzinstrumenten mit Grundgeschäft			
2242	Zinsen und sonstige Aufwendungen aus derivativen Finanzinstrumenten ohne Grundgeschäft			
2243	Gewinnentnahmen von Unternehmungen und marktbestimmten Betrieben der Gebietskörperschaft (innerhalb der Gebietskörperschaft)			
2244	Sonstiger Finanzaufwand			
2245	Nicht finanzierungswirksamer Finanzaufwand			
22	Summe Aufwendungen	7.644,01	11.700,00	-4.055,99
SA0	Saldo (0) Nettoergebnis (21 - 22)	-1.094,40	-2.000,00	905,60
230	Entnahmen von Haushaltsrücklagen	0,00	0,00	0,00
2301	Entnahmen von Haushaltsrücklagen			
240	Zuweisung an Haushaltsrücklagen	0,00	0,00	0,00
2401	Zuweisung an Haushaltsrücklagen			
23	Summe Haushaltsrücklagen	0,00	0,00	0,00
SA00	Nettoergebnis nach Zuweisung und Entnahmen von Haushaltsrücklagen (Saldo 0 +/- SU23)	-1.094,40	-2.000,00	905,60

Dienstleistungen (Gruppe 8)

MVAG	Mittelverwendungs- und aufbringungsgruppen (1. und 2. Ebene)	RA 2023	VA 2023	RA - VA
211	Erträge aus der operativen Verwaltungstätigkeit	790.092,79	821.900,00	-31.807,21
2111	Erträge aus eigenen Abgaben			
2112	Erträge aus Ertragsanteilen			
2113	Erträge aus Gebühren	566.508,55	568.500,00	-1.991,45
2114	Erträge aus Leistungen	2.288,79	2.500,00	-211,21
2115	Erträge aus Besitz und wirtschaftlicher Tätigkeit	25.694,28	25.800,00	-105,72
2116	Erträge aus Veräußerung und sonstige Erträge	195.567,30	225.100,00	-29.532,70
2117	Nicht finanzierungswirksame operative Erträge	33,87		33,87
212	Erträge aus Transfers	11.755,29	12.000,00	-244,71
2121	Transferertrag von Trägern des öffentlichen Rechts	236,68	600,00	-363,32
2122	Transferertrag von Beteiligungen			
2123	Transferertrag von Unternehmen (mit Finanzunternehmen)			
2124	Transferertrag von Haushalten und Organisationen ohne Erwerbscharakter			
2125	Transferertrag vom Ausland			
2126	Investitions- und Tilgungszuschüsse zwischen Unternehmungen und Betrieben der Gebietskörperschaft und der Gebietskörperschaft			
2127	Nicht finanzierungswirksamer Transferertrag	11.518,61	11.400,00	118,61
213	Finanzerträge	0,00	0,00	0,00
2131	Erträge aus Zinsen			
2132	Erträge aus Zinsen aus derivativen Finanzinstrumenten ohne Grundgeschäft			
2133	Erträge aus Gewinnentnahmen von marktbestimmten Betrieben			
2134	Sonstige Finanzerträge			
2135	Erträge aus Dividenden/Gewinnausschüttungen			
2136	Sonstige nicht finanzierungswirksame Finanzerträge			
21	Summe Erträge	801.848,08	833.900,00	-32.051,92
221	Personalaufwand	13.418,06	15.100,00	-1.681,94
2211	Personalaufwand (Bezüge, Nebengeb., Mehrleistungen)	10.626,89	11.900,00	-1.273,11
2212	Gesetzlicher und freiwilliger Sozialaufwand	2.710,24	2.900,00	-189,76
2213	Sonstiger Personalaufwand			
2214	Nicht finanzierungswirksamer Personalaufwand	80,93	300,00	-219,07
222	Sachaufwand (ohne Transferaufwand)	536.437,66	588.100,00	-51.662,34
2221	Gebrauchs- und Verbrauchsgüter, Handelswaren	17.520,69	27.100,00	-9.579,31
2222	Verwaltungs- und Betriebsaufwand	186.425,42	188.800,00	-2.374,58
2223	Leasing- und Mietaufwand			
2224	Instandhaltung	23.715,67	32.300,00	-8.584,33
2225	Sonstiger Sachaufwand	33.324,27	81.000,00	-47.675,73
2226	Nicht finanzierungswirksamer Sachaufwand	275.451,61	258.900,00	16.551,61

Dienstleistungen (Gruppe 8)

MVAG	Mittelverwendungs- und aufbringungsgruppen (1. und 2. Ebene)	RA 2023	VA 2023	RA - VA
223	Transferaufwand (laufende Transfers und Kapitaltransfers)	265.862,64	267.500,00	-1.637,36
2231	Transferaufwand an Träger des öffentlichen Rechts			
2232	Transferaufwand an Beteiligungen			
2233	Transferaufwand an Unternehmen (mit Finanzunternehmen)	265.862,64	267.500,00	-1.637,36
2234	Transferaufwand an Haushalte und Organisationen ohne Erwerbscharakter			
2235	Transferaufwand an das Ausland			
2236	Investitions- und Tilgungszuschüsse zwischen Unternehmungen und Betrieben der Gebietskörperschaft und der Gebietskörperschaft			
2237	Nicht finanzierungswirksamer Transferaufwand			
224	Finanzaufwand	9.505,17	9.700,00	-194,83
2241	Zinsen aus Finanzschulden, Finanzierungsleasing, Forderungskauf und derivativen Finanzinstrumenten mit Grundgeschäft	9.505,17	9.200,00	305,17
2242	Zinsen und sonstige Aufwendungen aus derivativen Finanzinstrumenten ohne Grundgeschäft			
2243	Gewinnentnahmen von Unternehmungen und marktbestimmten Betrieben der Gebietskörperschaft (innerhalb der Gebietskörperschaft)		500,00	-500,00
2244	Sonstiger Finanzaufwand			
2245	Nicht finanzierungswirksamer Finanzaufwand			
22	Summe Aufwendungen	825.223,53	880.400,00	-55.176,47
SA0	Saldo (0) Nettoergebnis (21 - 22)	-23.375,45	-46.500,00	23.124,55
230	Entnahmen von Haushaltsrücklagen	0,00	0,00	0,00
2301	Entnahmen von Haushaltsrücklagen			
240	Zuweisung an Haushaltsrücklagen	250.064,39	0,00	250.064,39
2401	Zuweisung an Haushaltsrücklagen	250.064,39		250.064,39
23	Summe Haushaltsrücklagen	-250.064,39	0,00	-250.064,39
SA00	Nettoergebnis nach Zuweisung und Entnahmen von Haushaltsrücklagen (Saldo 0 +/- SU23)	-273.439,84	-46.500,00	-226.939,84

Finanzwirtschaft (Gruppe 9)

MVAG	Mittelverwendungs- und aufbringungsgruppen (1. und 2. Ebene)	RA 2023	VA 2023	RA - VA
211	Erträge aus der operativen Verwaltungstätigkeit	2.650.628,99	2.647.400,00	3.228,99
2111	Erträge aus eigenen Abgaben	402.958,43	380.400,00	22.558,43
2112	Erträge aus Ertragsanteilen	2.245.694,07	2.265.000,00	-19.305,93
2113	Erträge aus Gebühren			
2114	Erträge aus Leistungen	1.976,49	2.000,00	-23,51
2115	Erträge aus Besitz und wirtschaftlicher Tätigkeit			
2116	Erträge aus Veräußerung und sonstige Erträge			
2117	Nicht finanzierungswirksame operative Erträge			
212	Erträge aus Transfers	440.087,26	383.700,00	56.387,26
2121	Transferertrag von Trägern des öffentlichen Rechts	440.087,26	383.700,00	56.387,26
2122	Transferertrag von Beteiligungen			
2123	Transferertrag von Unternehmen (mit Finanzunternehmen)			
2124	Transferertrag von Haushalten und Organisationen ohne Erwerbscharakter			
2125	Transferertrag vom Ausland			
2126	Investitions- und Tilgungszuschüsse zwischen Unternehmungen und Betrieben der Gebietskörperschaft und der Gebietskörperschaft			
2127	Nicht finanzierungswirksamer Transferertrag			
213	Finanzerträge	4.715,39	500,00	4.215,39
2131	Erträge aus Zinsen	4.715,39	500,00	4.215,39
2132	Erträge aus Zinsen aus derivativen Finanzinstrumenten ohne Grundgeschäft			
2133	Erträge aus Gewinnentnahmen von marktbestimmten Betrieben			
2134	Sonstige Finanzerträge			
2135	Erträge aus Dividenden/Gewinnausschüttungen			
2136	Sonstige nicht finanzierungswirksame Finanzerträge			
21	Summe Erträge	3.095.431,64	3.031.600,00	63.831,64
221	Personalaufwand	0,00	0,00	0,00
2211	Personalaufwand (Bezüge, Nebengeb., Mehrleistungen)			
2212	Gesetzlicher und freiwilliger Sozialaufwand			
2213	Sonstiger Personalaufwand			
2214	Nicht finanzierungswirksamer Personalaufwand			
222	Sachaufwand (ohne Transferaufwand)	1.514,79	2.400,00	-885,21
2221	Gebrauchs- und Verbrauchsgüter, Handelswaren			
2222	Verwaltungs- und Betriebsaufwand	132,50	1.000,00	-867,50
2223	Leasing- und Mietaufwand			
2224	Instandhaltung			
2225	Sonstiger Sachaufwand	1.382,29	1.400,00	-17,71
2226	Nicht finanzierungswirksamer Sachaufwand			

Finanzwirtschaft (Gruppe 9)

MVAG	Mittelverwendungs- und aufbringungsgruppen (1. und 2. Ebene)	RA 2023	VA 2023	RA - VA
223	Transferaufwand (laufende Transfers und Kapitaltransfers)	0,00	0,00	0,00
2231	Transferaufwand an Träger des öffentlichen Rechts			
2232	Transferaufwand an Beteiligungen			
2233	Transferaufwand an Unternehmen (mit Finanzunternehmen)			
2234	Transferaufwand an Haushalte und Organisationen ohne Erwerbscharakter			
2235	Transferaufwand an das Ausland			
2236	Investitions- und Tilgungszuschüsse zwischen Unternehmungen und Betrieben der Gebietskörperschaft und der Gebietskörperschaft			
2237	Nicht finanzierungswirksamer Transferaufwand			
224	Finanzaufwand	2.968,54	3.500,00	-531,46
2241	Zinsen aus Finanzschulden, Finanzierungsleasing, Forderungskauf und derivativen Finanzinstrumenten mit Grundgeschäft			
2242	Zinsen und sonstige Aufwendungen aus derivativen Finanzinstrumenten ohne Grundgeschäft			
2243	Gewinnentnahmen von Unternehmungen und marktbestimmten Betrieben der Gebietskörperschaft (innerhalb der Gebietskörperschaft)			
2244	Sonstiger Finanzaufwand	2.968,54	3.500,00	-531,46
2245	Nicht finanzierungswirksamer Finanzaufwand			
22	Summe Aufwendungen	4.483,33	5.900,00	-1.416,67
SA0	Saldo (0) Nettoergebnis (21 - 22)	3.090.948,31	3.025.700,00	65.248,31
230	Entnahmen von Haushaltsrücklagen	0,00	0,00	0,00
2301	Entnahmen von Haushaltsrücklagen			
240	Zuweisung an Haushaltsrücklagen	562.982,25	300.000,00	262.982,25
2401	Zuweisung an Haushaltsrücklagen	562.982,25	300.000,00	262.982,25
23	Summe Haushaltsrücklagen	-562.982,25	-300.000,00	-262.982,25
SA00	Nettoergebnis nach Zuweisung und Entnahmen von Haushaltsrücklagen (Saldo 0 +/- SU23)	2.527.966,06	2.725.700,00	-197.733,94

Finanzierungshaushalt Gesamt 1. Ebene (Anlage 1b)
- interne Vergütungen enthalten

MVAG	Mittelverwendungs- und aufbringungsgruppen (1. Ebene)	RA 2023	VA 2023	RA - VA
OPERATIVE GEBARUNG				
311	Einzahlungen aus der operativen Verwaltungstätigkeit	3.653.576,09	3.641.900,00	11.676,09
312	Einzahlungen aus Transfers (ohne Kapitaltransfers)	720.844,34	565.300,00	155.544,34
313	Einzahlungen aus Finanzerträgen	4.715,39	500,00	4.215,39
31	Summe Einzahlungen operative Gebarung	4.379.135,82	4.207.700,00	171.435,82
321	Auszahlungen aus Personalaufwand	974.730,29	920.000,00	54.730,29
322	Auszahlungen aus Sachaufwand (ohne Transferaufwand)	1.199.014,95	1.362.600,00	-163.585,05
323	Auszahlungen aus Transfers (ohne Kapitaltransfers)	1.718.567,36	1.701.900,00	16.667,36
324	Auszahlungen aus Finanzaufwand	52.205,04	53.000,00	-794,96
32	Summe Auszahlungen operative Gebarung	3.944.517,64	4.037.500,00	-92.982,36
SA1	Saldo (1) Geldfluss aus der Operativen Gebarung (31 – 32)	434.618,18	170.200,00	264.418,18
INVESTIVE GEBARUNG				
331	Einzahlungen aus der Investitionstätigkeit	171.903,00	172.000,00	-97,00
332	Einzahlungen aus der Rückzahlung von Darlehen sowie gewährten Vorschüssen			
333	Einzahlungen aus Kapitaltransfers	15.206,00	18.000,00	-2.794,00
33	Summe Einzahlungen investive Gebarung	187.109,00	190.000,00	-2.891,00
341	Auszahlungen aus der Investitionstätigkeit	383.231,00	413.500,00	-30.269,00
342	Auszahlungen von gewährten Darlehen sowie gewährten Vorschüssen			
343	Auszahlungen aus Kapitaltransfers	21.736,32	16.500,00	5.236,32
34	Summe Auszahlungen investive Gebarung	404.967,32	430.000,00	-25.032,68
SA2	Saldo (2) Geldfluss aus der Investiven Gebarung (33 – 34)	-217.858,32	-240.000,00	22.141,68
SA3	Saldo (3) Nettofinanzierungssaldo (Saldo 1 + Saldo 2)	216.759,86	-69.800,00	286.559,86

MVAG	Mittelverwendungs- und aufbringungsgruppen (1. Ebene)	RA 2023	VA 2023	RA - VA
FINANZIERUNGSTÄTIGKEIT				
351	Einzahlungen aus der Aufnahme von Finanzschulden			
353	Einzahlungen infolge eines Kapitaltausch bei derivativen Finanzinstrumenten mit Grundgeschäft			
355	Einzahlungen aus dem Abgang von Finanzinstrumenten			
35	Summe Einzahlungen aus der Finanzierungstätigkeit	0,00	0,00	0,00
361	Auszahlungen aus der Tilgung von Finanzschulden	228.988,04	229.600,00	-611,96
363	Auszahlungen infolge eines Kapitaltausch bei derivativen Finanzinstrumenten mit Grundgeschäft			
365	Auszahlungen für den Erwerb von Finanzinstrumenten			
36	Summe Auszahlungen aus der Finanzierungstätigkeit	228.988,04	229.600,00	-611,96
SA4	Saldo (4) Geldfluss aus der Finanzierungstätigkeit (35 – 36)	-228.988,04	-229.600,00	611,96
SA5	Saldo (5) Geldfluss aus der voranschlagswirksamen Gebarung (Saldo 3 + Saldo 4)	-12.228,18	-299.400,00	287.171,82
411	Einzahlungen aus nicht voranschlagswirksamen Forderungen	555.510,75		
412	Einzahlungen aus nicht voranschlagswirksamen Verbindlichkeiten	1.259.456,02		
413	Einzahlungen aus der Aufnahme von zur Kassenstärkung eingegangenen Geldverbindlichkeiten (Barvorlagen)	17.458,95		
41	Summe Einzahlungen aus der nicht voranschlagswirksamen Gebarung	1.832.425,72		
421	Auszahlungen aus nicht voranschlagswirksamen Forderungen	549.511,61		
422	Auszahlungen aus nicht voranschlagswirksamen Verbindlichkeiten	1.261.603,98		
423	Auszahlungen zur Tilgung von zur Kassenstärkung eingegangenen Geldverbindlichkeiten (Barvorlagen)	17.458,95		
42	Summe Auszahlungen aus der nicht voranschlagswirksamen Gebarung	1.828.574,54		
SA6	Geldfluss aus der nicht voranschlagswirksamen Gebarung	3.851,18		
SA7	Veränderung an Liquiden Mitteln (Saldo 5 + Saldo 6)	-8.377,00		
	Anfangsbestand liquide Mittel (115 zum 31.12.2022)	1.261.080,40		
	Endbestand liquide Mittel (115 zum 31.12.2023)	1.252.703,40		
	davon Zahlungsmittelreserven (1152 zum 31.12.2023)	892.902,73		

Finanzierungshaushalt Gesamt 1. und 2. Ebene (Anlage 1b)
- interne Vergütungen enthalten

MVAG	Mittelverwendungs- und aufbringungsgruppen (1. und 2. Ebene)	RA 2023	VA 2023	RA - VA
311	Einzahlungen aus der operativen Verwaltungstätigkeit	3.653.576,09	3.641.900,00	11.676,09
3111	Einzahlungen aus eigenen Abgaben	401.421,69	380.400,00	21.021,69
3112	Einzahlungen aus Ertragsanteilen	2.245.694,07	2.265.000,00	-19.305,93
3113	Einzahlungen aus Gebühren	566.878,27	568.500,00	-1.621,73
3114	Einzahlungen aus Leistungen	108.375,46	100.600,00	7.775,46
3115	Einzahlungen aus Besitz und wirtschaftlicher Tätigkeit	25.694,28	25.800,00	-105,72
3116	Einzahlungen aus Veräußerung von geringwertigen Wirtschaftsgütern (GWG) und sonstige Einzahlungen	305.512,32	301.600,00	3.912,32
312	Einzahlungen aus Transfers (ohne Kapitaltransfers)	720.844,34	565.300,00	155.544,34
3121	Transferzahlungen von Trägern des öffentlichen Rechts	711.663,82	556.900,00	154.763,82
3122	Transferzahlungen von Beteiligungen			
3123	Transferzahlungen von Unternehmen (inkl. Finanzunternehmen)			
3124	Transferzahlungen von Haushalte und Organisationen ohne Erwerbscharakter	9.180,52	8.400,00	780,52
3125	Transferzahlungen vom Ausland			
3126	Investitions- und Tilgungszuschüsse zwischen Unternehmungen und Betrieben der Gebietskörperschaft und der Gebietskörperschaft			
313	Einzahlungen aus Finanzerträgen	4.715,39	500,00	4.215,39
3131	Einzahlungen aus Zinserträgen	4.715,39	500,00	4.215,39
3133	Einzahlungen aus Gewinnentnahmen von marktbestimmten Betrieben			
3134	Sonstige Einzahlungen aus Finanzerträgen			
3135	Einzahlungen aus Dividenden/Gewinnausschüttungen			
31	Summe Einzahlungen operative Gebarung	4.379.135,82	4.207.700,00	171.435,82
321	Auszahlungen aus Personalaufwand	974.730,29	920.000,00	54.730,29
3211	Auszahlungen für Personalaufwand Bezüge, Nebengebühren, und Mehrleistungsvergütungen)	793.081,53	742.300,00	50.781,53
3212	Auszahlungen für gesetzliche und freiwillige Sozialaufwendungen	181.648,76	177.700,00	3.948,76
3213	Auszahlungen aus sonstigem Personalaufwand			
322	Auszahlungen aus Sachaufwand (ohne Transferaufwand)	1.199.014,95	1.362.600,00	-163.585,05
3221	Auszahlungen für Gebrauchs- und Verbrauchsgüter, Handelswaren	68.816,26	79.600,00	-10.783,74
3222	Auszahlungen für Verwaltungs- und Betriebsaufwand	318.558,85	326.100,00	-7.541,15
3223	Auszahlungen für Leasing- und Mietaufwand	2.494,52	3.400,00	-905,48
3224	Auszahlungen für Instandhaltung	231.548,60	244.300,00	-12.751,40
3225	Sonstige Auszahlungen aus Sachaufwand	577.596,72	709.200,00	-131.603,28
323	Auszahlungen aus Transfers (ohne Kapitaltransfers)	1.718.567,36	1.701.900,00	16.667,36
3231	Transferzahlungen an Träger des öffentlichen Rechts	1.349.394,39	1.315.100,00	34.294,39
3232	Transferzahlungen an Beteiligungen			
3233	Transferzahlungen an Unternehmen (inkl. Finanzunternehmen)	278.132,62	280.200,00	-2.067,38
3234	Transferzahlungen an Haushalte und Organisationen ohne Erwerbscharakter	91.040,35	106.600,00	-15.559,65
3235	Transferzahlungen an das Ausland			

MVAG	Mittelverwendungs- und aufbringungsgruppen (1. und 2. Ebene)	RA 2023	VA 2023	RA - VA
3236	Investitions- und Tilgungszuschüsse zwischen Unternehmungen und Betrieben der Gebietskörperschaft und der Gebietskörperschaft			
324	Auszahlungen aus Finanzaufwand	52.205,04	53.000,00	-794,96
3241	Auszahlungen für Zinsaufwand, für Finanzierungsleasing, für Forderungskauf, für Finanzschulden und derivative Finanzinstrumente	49.236,50	49.000,00	236,50
3242	Auszahlungen für Zinsen aus derivativen Finanzinstrumenten ohne Grundgeschäft			
3243	Auszahlung aus Gewinnentnahmen von marktbestimmten Betrieben		500,00	-500,00
3244	Sonstige Auszahlungen aus Finanzaufwendungen	2.968,54	3.500,00	-531,46
32	Summe Auszahlungen operative Gebarung	3.944.517,64	4.037.500,00	-92.982,36
SA1	Saldo (1) Geldfluss aus der Operativen Gebarung (31 – 32)	434.618,18	170.200,00	264.418,18
331	Einzahlungen aus der Investitionstätigkeit	171.903,00	172.000,00	-97,00
3311	Einzahlungen aus der Veräußerung von immateriellem Vermögen			
3312	Einzahlungen aus der Veräußerung von Grundstücken und Grundstückseinrichtungen	171.903,00	172.000,00	-97,00
3313	Einzahlungen aus der Veräußerung von Gebäuden und Bauten			
3314	Einzahlungen aus der Veräußerung von technischen Anlagen, Fahrzeuge und Maschinen			
3315	Einzahlungen aus der Veräußerung von Amts-, Betriebs- und Geschäftsausstattung			
3316	Einzahlungen aus der Veräußerung von Kulturgütern			
3317	Einzahlungen aus der Veräußerung von Beteiligungen			
332	Einzahlungen aus der Rückzahlung von Darlehen sowie gewährten Vorschüssen	0,00	0,00	0,00
3321	Einzahlungen aus Darlehen an Träger des öffentlichen Rechts			
3322	Einzahlungen aus Darlehen an Beteiligungen			
3323	Einzahlungen aus Darlehen an Unternehmen und Haushalte			
3325	Einzahlungen aus Vorschüssen und Anzahlungen			
333	Einzahlungen aus Kapitaltransfers	15.206,00	18.000,00	-2.794,00
3331	Kapitaltransferzahlungen von Trägern des öffentlichen Rechts	1.449,98	3.000,00	-1.550,02
3332	Kapitaltransferzahlungen von Beteiligungen			
3333	Kapitaltransferzahlungen von Unternehmen			
3334	Kapitaltransferzahlungen von Haushalten und Organisationen ohne Erwerbscharakter	13.756,02	15.000,00	-1.243,98
3335	Kapitaltransferzahlungen vom Ausland			
33	Summe Einzahlungen investive Gebarung	187.109,00	190.000,00	-2.891,00
341	Auszahlungen aus der Investitionstätigkeit	383.231,00	413.500,00	-30.269,00
3411	Auszahlungen für den Erwerb von immateriellem Vermögen	2.651,00	14.100,00	-11.449,00
3412	Auszahlungen für den Erwerb von Grundstücken und Grundstückseinrichtungen	232.200,21	233.700,00	-1.499,79
3413	Auszahlungen für den Erwerb von Gebäuden und Bauten	89.528,85	96.200,00	-6.671,15
3414	Auszahlungen für den Erwerb von technischen Anlagen, Fahrzeuge und Maschinen	50.000,11	64.700,00	-14.699,89
3415	Auszahlungen für den Erwerb von Amts-, Betriebs- und Geschäftsausstattung	8.850,83	4.800,00	4.050,83

MVAG	Mittelverwendungs- und aufbringungsgruppen (1. und 2. Ebene)	RA 2023	VA 2023	RA - VA
3416	Auszahlungen für den Erwerb von Kulturgütern			
3417	Auszahlungen für den Erwerb von Beteiligungen			
342	Auszahlungen von gewährten Darlehen sowie gewährten Vorschüssen	0,00	0,00	0,00
3421	Auszahlung von Darlehen an Träger des öffentlichen Rechts			
3422	Auszahlung von Darlehen an Beteiligungen			
3423	Auszahlung von Darlehen an Unternehmen und Haushalte			
3425	Auszahlungen von Vorschüssen und Anzahlungen			
343	Auszahlungen aus Kapitaltransfers	21.736,32	16.500,00	5.236,32
3431	Kapitaltransferzahlungen an Träger des öffentlichen Rechts	9.851,86	10.000,00	-148,14
3432	Kapitaltransferzahlungen an Beteiligungen			
3433	Kapitaltransferzahlungen an Unternehmen (Finanzunternehmen)			
3434	Kapitaltransferzahlungen an Haushalte und Organisationen ohne Erwerbscharakter	11.884,46	6.500,00	5.384,46
3435	Kapitaltransferzahlungen an das Ausland			
34	Summe Auszahlungen investive Gebarung	404.967,32	430.000,00	-25.032,68
SA2	Saldo (2) Geldfluss aus der Investiven Gebarung (33 – 34)	-217.858,32	-240.000,00	22.141,68
SA3	Saldo (3) Nettofinanzierungssaldo (Saldo 1 + Saldo 2)	216.759,86	-69.800,00	286.559,86
351	Einzahlungen aus der Aufnahme von Finanzschulden	0,00	0,00	0,00
3511	Einzahlungen aus empfangenen Darlehen von öffentlichen Körperschaften und Rechtsträgern			
3512	Einzahlungen aus empfangenen Darlehen von Beteiligungen			
3513	Einzahlungen aus empfangenen Darlehen von Unternehmen und privaten Haushalten			
3514	Einzahlungen aus Finanzschulden (Finanzunternehmen)			
353	Einzahlungen infolge eines Kapitaltausch bei derivativen Finanzinstrumenten mit Grundgeschäft	0,00	0,00	0,00
3530	Einzahlungen infolge eines Kapitaltausch bei derivativen Finanzinstrumenten mit Grundgeschäft			
355	Einzahlungen aus dem Abgang von Finanzinstrumenten	0,00	0,00	0,00
3550	Einzahlungen aus dem Abgang von Finanzinstrumenten			
35	Summe Einzahlungen aus der Finanzierungstätigkeit	0,00	0,00	0,00
361	Auszahlungen aus der Tilgung von Finanzschulden	228.988,04	229.600,00	-611,96
3611	Auszahlungen aus empfangenen Darlehen von öffentlichen Körperschaften und Rechtsträgern	228.988,04	229.600,00	-611,96
3612	Auszahlungen aus empfangenen Darlehen von Beteiligungen			
3613	Auszahlungen aus empfangenen Darlehen von Unternehmen und privaten Haushalten			
3614	Auszahlungen aus Finanzschulden			
3615	Auszahlung aus der Rückzahlung von Leasingverbindlichkeiten			

MVAG	Mittelverwendungs- und aufbringungsgruppen (1. und 2. Ebene)	RA 2023	VA 2023	RA - VA
363	Auszahlungen infolge eines Kapitaltausch bei derivativen Finanzinstrumenten mit Grundgeschäft	0,00	0,00	0,00
3630	Auszahlungen infolge eines Kapitaltausch bei derivativen Finanzinstrumenten mit Grundgeschäft			
365	Auszahlungen für den Erwerb von Finanzinstrumenten	0,00	0,00	0,00
3650	Auszahlungen für den Erwerb von Finanzinstrumenten			
36	Summe Auszahlungen aus der Finanzierungstätigkeit	228.988,04	229.600,00	-611,96
SA4	Saldo (4) Geldfluss aus der Finanzierungstätigkeit (35 – 36)	-228.988,04	-229.600,00	611,96
SA5	Saldo (5) Geldfluss aus der voranschlagswirksamen Gebarung (Saldo 3 + Saldo 4)	-12.228,18	-299.400,00	287.171,82
411	Einzahlungen aus nicht voranschlagswirksamen Forderungen	555.510,75		
4110	Einzahlungen aus nicht voranschlagswirksamen Forderungen	555.510,75		
412	Einzahlungen aus nicht voranschlagswirksamen Verbindlichkeiten	1.259.456,02		
4120	Einzahlungen aus nicht voranschlagswirksamen Verbindlichkeiten	1.259.456,02		
413	Einzahlungen aus der Aufnahme von zur Kassenstärkung eingegangenen Geldverbindlichkeiten (Barvorlagen)	17.458,95		
4130	Einzahlungen aus der Aufnahme von zur Kassenstärkung eingegangenen Geldverbindlichkeiten (Barvorlagen)	17.458,95		
41	Summe Einzahlungen aus der nicht voranschlagswirksamen Gebarung	1.832.425,72		
421	Auszahlungen aus nicht voranschlagswirksamen Forderungen	549.511,61		
4210	Auszahlungen aus nicht voranschlagswirksamen Forderungen	549.511,61		
422	Auszahlungen aus nicht voranschlagswirksamen Verbindlichkeiten	1.261.603,98		
4220	Auszahlungen aus nicht voranschlagswirksamen Verbindlichkeiten	1.261.603,98		
423	Auszahlungen zur Tilgung von zur Kassenstärkung eingegangenen Geldverbindlichkeiten (Barvorlagen)	17.458,95		
4230	Auszahlungen zur Tilgung von zur Kassenstärkung eingegangenen Geldverbindlichkeiten (Barvorlagen)	17.458,95		
42	Summe Auszahlungen aus der nicht voranschlagswirksamen Gebarung	1.828.574,54		
SA6	Geldfluss aus der nicht voranschlagswirksamen Gebarung	3.851,18		
SA7	Veränderung an Liquiden Mitteln (Saldo 5 + Saldo 6)	-8.377,00		
	Anfangsbestand liquide Mittel (115 zum 31.12.2022)	1.261.080,40		
	Endbestand liquide Mittel (115 zum 31.12.2023)	1.252.703,40		
	davon Zahlungsmittelreserven (1152 zum 31.12.2023)	892.902,73		

Finanzierungshaushalt Bereichsbudget 1. und 2. Ebene
(Anlage 1b)

Vertretungskörper und allgemeine Verwaltung (Gruppe 0)

MVAG	Mittelverwendungs- und aufbringungsgruppen (1. und 2. Ebene)	RA 2023	VA 2023	RA - VA
311	Einzahlungen aus der operativen Verwaltungstätigkeit	215.132,47	102.200,00	112.932,47
3111	Einzahlungen aus eigenen Abgaben			
3112	Einzahlungen aus Ertragsanteilen			
3113	Einzahlungen aus Gebühren			
3114	Einzahlungen aus Leistungen	28.166,39	22.600,00	5.566,39
3115	Einzahlungen aus Besitz und wirtschaftlicher Tätigkeit			
3116	Einzahlungen aus Veräußerung von geringwertigen Wirtschaftsgütern (GWG) und sonstige Einzahlungen	186.966,08	79.600,00	107.366,08
312	Einzahlungen aus Transfers (ohne Kapitaltransfers)	14.859,55	14.800,00	59,55
3121	Transferzahlungen von Trägern des öffentlichen Rechts	8.509,03	8.500,00	9,03
3122	Transferzahlungen von Beteiligungen			
3123	Transferzahlungen von Unternehmen (inkl. Finanzunternehmen)			
3124	Transferzahlungen von Haushalte und Organisationen ohne Erwerbscharakter	6.350,52	6.300,00	50,52
3125	Transferzahlungen vom Ausland			
3126	Investitions- und Tilgungszuschüsse zwischen Unternehmungen und Betrieben der Gebietskörperschaft und der Gebietskörperschaft			
313	Einzahlungen aus Finanzerträgen	0,00	0,00	0,00
3131	Einzahlungen aus Zinserträgen			
3133	Einzahlungen aus Gewinnentnahmen von marktbestimmten Betrieben			
3134	Sonstige Einzahlungen aus Finanzerträgen			
3135	Einzahlungen aus Dividenden/Gewinnausschüttungen			
31	Summe Einzahlungen operative Gebarung	229.992,02	117.000,00	112.992,02
321	Auszahlungen aus Personalaufwand	406.569,06	358.900,00	47.669,06
3211	Auszahlungen für Personalaufwand Bezüge, Nebengebühren, und Mehrleistungsvergütungen)	333.193,80	284.900,00	48.293,80
3212	Auszahlungen für gesetzliche und freiwillige Sozialaufwendungen	73.375,26	74.000,00	-624,74
3213	Auszahlungen aus sonstigem Personalaufwand			
322	Auszahlungen aus Sachaufwand (ohne Transferaufwand)	406.068,64	411.500,00	-5.431,36
3221	Auszahlungen für Gebrauchs- und Verbrauchsgüter, Handelswaren	15.325,03	12.700,00	2.625,03
3222	Auszahlungen für Verwaltungs- und Betriebsaufwand	46.836,84	49.300,00	-2.463,16
3223	Auszahlungen für Leasing- und Mietaufwand	1.227,32	2.000,00	-772,68
3224	Auszahlungen für Instandhaltung	6.015,94	3.400,00	2.615,94
3225	Sonstige Auszahlungen aus Sachaufwand	336.663,51	344.100,00	-7.436,49
323	Auszahlungen aus Transfers (ohne Kapitaltransfers)	61.561,49	61.400,00	161,49
3231	Transferzahlungen an Träger des öffentlichen Rechts	17.565,09	17.500,00	65,09
3232	Transferzahlungen an Beteiligungen			
3233	Transferzahlungen an Unternehmen (inkl. Finanzunternehmen)	12.269,98	12.200,00	69,98

Vertretungskörper und allgemeine Verwaltung (Gruppe 0)

MVAG	Mittelverwendungs- und aufbringungsgruppen (1. und 2. Ebene)	RA 2023	VA 2023	RA - VA
3234	Transferzahlungen an Haushalte und Organisationen ohne Erwerbscharakter	31.726,42	31.700,00	26,42
3235	Transferzahlungen an das Ausland			
3236	Investitions- und Tilgungszuschüsse zwischen Unternehmungen und Betrieben der Gebietskörperschaft und der Gebietskörperschaft			
324	Auszahlungen aus Finanzaufwand	6.525,16	6.600,00	-74,84
3241	Auszahlungen für Zinsaufwand, für Finanzierungsleasing, für Forderungskauf, für Finanzschulden und derivative Finanzinstrumente	6.525,16	6.600,00	-74,84
3242	Auszahlungen für Zinsen aus derivativen Finanzinstrumenten ohne Grundgeschäft			
3243	Auszahlung aus Gewinnentnahmen von marktbestimmten Betrieben			
3244	Sonstige Auszahlungen aus Finanzaufwendungen			
32	Summe Auszahlungen operative Gebarung	880.724,35	838.400,00	42.324,35
SA1	Saldo (1) Geldfluss aus der Operativen Gebarung (31 – 32)	-650.732,33	-721.400,00	70.667,67
331	Einzahlungen aus der Investitionstätigkeit	0,00	0,00	0,00
3311	Einzahlungen aus der Veräußerung von immateriellem Vermögen			
3312	Einzahlungen aus der Veräußerung von Grundstücken und Grundstückeinrichtungen			
3313	Einzahlungen aus der Veräußerung von Gebäuden und Bauten			
3314	Einzahlungen aus der Veräußerung von technischen Anlagen, Fahrzeuge und Maschinen			
3315	Einzahlungen aus der Veräußerung von Amts-, Betriebs- und Geschäftsausstattung			
3316	Einzahlungen aus der Veräußerung von Kulturgütern			
3317	Einzahlungen aus der Veräußerung von Beteiligungen			
332	Einzahlungen aus der Rückzahlung von Darlehen sowie gewährten Vorschüssen	0,00	0,00	0,00
3321	Einzahlungen aus Darlehen an Träger des öffentlichen Rechts			
3322	Einzahlungen aus Darlehen an Beteiligungen			
3323	Einzahlungen aus Darlehen an Unternehmen und Haushalte			
3325	Einzahlungen aus Vorschüssen und Anzahlungen			
333	Einzahlungen aus Kapitaltransfers	0,00	0,00	0,00
3331	Kapitaltransferzahlungen von Trägern des öffentlichen Rechts			
3332	Kapitaltransferzahlungen von Beteiligungen			
3333	Kapitaltransferzahlungen von Unternehmen			
3334	Kapitaltransferzahlungen von Haushalten und Organisationen ohne Erwerbscharakter			
3335	Kapitaltransferzahlungen vom Ausland			
33	Summe Einzahlungen investive Gebarung	0,00	0,00	0,00
341	Auszahlungen aus der Investitionstätigkeit	64.626,80	88.300,00	-23.673,20
3411	Auszahlungen für den Erwerb von immateriellem Vermögen	2.651,00	14.100,00	-11.449,00
3412	Auszahlungen für den Erwerb von Grundstücken und Grundstückseinrichtungen			

Vertretungskörper und allgemeine Verwaltung (Gruppe 0)

MVAG	Mittelverwendungs- und aufbringungsgruppen (1. und 2. Ebene)	RA 2023	VA 2023	RA - VA
3413	Auszahlungen für den Erwerb von Gebäuden und Bauten	14.168,32	14.200,00	-31,68
3414	Auszahlungen für den Erwerb von technischen Anlagen, Fahrzeuge und Maschinen	46.220,11	60.000,00	-13.779,89
3415	Auszahlungen für den Erwerb von Amts-, Betriebs- und Geschäftsausstattung	1.587,37		1.587,37
3416	Auszahlungen für den Erwerb von Kulturgütern			
3417	Auszahlungen für den Erwerb von Beteiligungen			
342	Auszahlungen von gewährten Darlehen sowie gewährten Vorschüssen	0,00	0,00	0,00
3421	Auszahlung von Darlehen an Träger des öffentlichen Rechts			
3422	Auszahlung von Darlehen an Beteiligungen			
3423	Auszahlung von Darlehen an Unternehmen und Haushalte			
3425	Auszahlungen von Vorschüssen und Anzahlungen			
343	Auszahlungen aus Kapitaltransfers	11.884,46	6.500,00	5.384,46
3431	Kapitaltransferzahlungen an Träger des öffentlichen Rechts			
3432	Kapitaltransferzahlungen an Beteiligungen			
3433	Kapitaltransferzahlungen an Unternehmen (Finanzunternehmen)			
3434	Kapitaltransferzahlungen an Haushalte und Organisationen ohne Erwerbscharakter	11.884,46	6.500,00	5.384,46
3435	Kapitaltransferzahlungen an das Ausland			
34	Summe Auszahlungen investive Gebarung	76.511,26	94.800,00	-18.288,74
SA2	Saldo (2) Geldfluss aus der Investiven Gebarung (33 – 34)	-76.511,26	-94.800,00	18.288,74
SA3	Saldo (3) Nettofinanzierungssaldo (Saldo 1 + Saldo 2)	-727.243,59	-816.200,00	88.956,41
351	Einzahlungen aus der Aufnahme von Finanzschulden	0,00	0,00	0,00
3511	Einzahlungen aus empfangenen Darlehen von öffentlichen Körperschaften und Rechtsträgern			
3512	Einzahlungen aus empfangenen Darlehen von Beteiligungen			
3513	Einzahlungen aus empfangenen Darlehen von Unternehmen und privaten Haushalten			
3514	Einzahlungen aus Finanzschulden (Finanzunternehmen)			
353	Einzahlungen infolge eines Kapitaltausch bei derivativen Finanzinstrumenten mit Grundgeschäft	0,00	0,00	0,00
3530	Einzahlungen infolge eines Kapitaltausch bei derivativen Finanzinstrumenten mit Grundgeschäft			
355	Einzahlungen aus dem Abgang von Finanzinstrumenten	0,00	0,00	0,00
3550	Einzahlungen aus dem Abgang von Finanzinstrumenten			
35	Summe Einzahlungen aus der Finanzierungstätigkeit	0,00	0,00	0,00
361	Auszahlungen aus der Tilgung von Finanzschulden	25.162,46	25.700,00	-537,54
3611	Auszahlungen aus empfangenen Darlehen von öffentlichen Körperschaften und Rechtsträgern	25.162,46	25.700,00	-537,54

Vertretungskörper und allgemeine Verwaltung (Gruppe 0)

MVAG	Mittelverwendungs- und aufbringungsgruppen (1. und 2. Ebene)	RA 2023	VA 2023	RA - VA
3612	Auszahlungen aus empfangenen Darlehen von Beteiligungen			
3613	Auszahlungen aus empfangenen Darlehen von Unternehmen und privaten Haushalten			
3614	Auszahlungen aus Finanzschulden			
3615	Auszahlung aus der Rückzahlung von Leasingverbindlichkeiten			
363	Auszahlungen infolge eines Kapitaltausch bei derivativen Finanzinstrumenten mit Grundgeschäft	0,00	0,00	0,00
3630	Auszahlungen infolge eines Kapitaltausch bei derivativen Finanzinstrumenten mit Grundgeschäft			
365	Auszahlungen für den Erwerb von Finanzinstrumenten	0,00	0,00	0,00
3650	Auszahlungen für den Erwerb von Finanzinstrumenten			
36	Summe Auszahlungen aus der Finanzierungstätigkeit	25.162,46	25.700,00	-537,54
SA4	Saldo (4) Geldfluss aus der Finanzierungstätigkeit (35 – 36)	-25.162,46	-25.700,00	537,54
SA5	Saldo (5) Geldfluss aus der voranschlagswirksamen Gebarung (Saldo 3 + Saldo 4)	-752.406,05	-841.900,00	89.493,95

Öffentliche Ordnung und Sicherheit (Gruppe 1)

MVAG	Mittelverwendungs- und aufbringungsgruppen (1. und 2. Ebene)	RA 2023	VA 2023	RA - VA
311	Einzahlungen aus der operativen Verwaltungstätigkeit	8.309,67	7.200,00	1.109,67
3111	Einzahlungen aus eigenen Abgaben			
3112	Einzahlungen aus Ertragsanteilen			
3113	Einzahlungen aus Gebühren			
3114	Einzahlungen aus Leistungen	5.288,12	4.500,00	788,12
3115	Einzahlungen aus Besitz und wirtschaftlicher Tätigkeit			
3116	Einzahlungen aus Veräußerung von geringwertigen Wirtschaftsgütern (GWG) und sonstige Einzahlungen	3.021,55	2.700,00	321,55
312	Einzahlungen aus Transfers (ohne Kapitaltransfers)	0,00	0,00	0,00
3121	Transferzahlungen von Trägern des öffentlichen Rechts			
3122	Transferzahlungen von Beteiligungen			
3123	Transferzahlungen von Unternehmen (inkl. Finanzunternehmen)			
3124	Transferzahlungen von Haushalte und Organisationen ohne Erwerbscharakter			
3125	Transferzahlungen vom Ausland			
3126	Investitions- und Tilgungszuschüsse zwischen Unternehmungen und Betrieben der Gebietskörperschaft und der Gebietskörperschaft			
313	Einzahlungen aus Finanzerträgen	0,00	0,00	0,00
3131	Einzahlungen aus Zinserträgen			
3133	Einzahlungen aus Gewinnentnahmen von marktbestimmten Betrieben			
3134	Sonstige Einzahlungen aus Finanzerträgen			
3135	Einzahlungen aus Dividenden/Gewinnausschüttungen			
31	Summe Einzahlungen operative Gebarung	8.309,67	7.200,00	1.109,67
321	Auszahlungen aus Personalaufwand	0,00	0,00	0,00
3211	Auszahlungen für Personalaufwand Bezüge, Nebengebühren, und Mehrleistungsvergütungen)			
3212	Auszahlungen für gesetzliche und freiwillige Sozialaufwendungen			
3213	Auszahlungen aus sonstigem Personalaufwand			
322	Auszahlungen aus Sachaufwand (ohne Transferaufwand)	14.558,26	16.000,00	-1.441,74
3221	Auszahlungen für Gebrauchs- und Verbrauchsgüter, Handelswaren		100,00	-100,00
3222	Auszahlungen für Verwaltungs- und Betriebsaufwand	13.696,62	14.800,00	-1.103,38
3223	Auszahlungen für Leasing- und Mietaufwand			
3224	Auszahlungen für Instandhaltung			
3225	Sonstige Auszahlungen aus Sachaufwand	861,64	1.100,00	-238,36
323	Auszahlungen aus Transfers (ohne Kapitaltransfers)	7.579,26	7.600,00	-20,74
3231	Transferzahlungen an Träger des öffentlichen Rechts	7.579,26	7.600,00	-20,74
3232	Transferzahlungen an Beteiligungen			
3233	Transferzahlungen an Unternehmen (inkl. Finanzunternehmen)			

Öffentliche Ordnung und Sicherheit (Gruppe 1)

MVAG	Mittelverwendungs- und aufbringungsgruppen (1. und 2. Ebene)	RA 2023	VA 2023	RA - VA
3234	Transferzahlungen an Haushalte und Organisationen ohne Erwerbscharakter			
3235	Transferzahlungen an das Ausland			
3236	Investitions- und Tilgungszuschüsse zwischen Unternehmungen und Betrieben der Gebietskörperschaft und der Gebietskörperschaft			
324	Auszahlungen aus Finanzaufwand	0,00	0,00	0,00
3241	Auszahlungen für Zinsaufwand, für Finanzierungsleasing, für Forderungskauf, für Finanzschulden und derivative Finanzinstrumente			
3242	Auszahlungen für Zinsen aus derivativen Finanzinstrumenten ohne Grundgeschäft			
3243	Auszahlung aus Gewinnentnahmen von marktbestimmten Betrieben			
3244	Sonstige Auszahlungen aus Finanzaufwendungen			
32	Summe Auszahlungen operative Gebarung	22.137,52	23.600,00	-1.462,48
SA1	Saldo (1) Geldfluss aus der Operativen Gebarung (31 – 32)	-13.827,85	-16.400,00	2.572,15
331	Einzahlungen aus der Investitionstätigkeit	0,00	0,00	0,00
3311	Einzahlungen aus der Veräußerung von immateriellem Vermögen			
3312	Einzahlungen aus der Veräußerung von Grundstücken und Grundstückseinrichtungen			
3313	Einzahlungen aus der Veräußerung von Gebäuden und Bauten			
3314	Einzahlungen aus der Veräußerung von technischen Anlagen, Fahrzeuge und Maschinen			
3315	Einzahlungen aus der Veräußerung von Amts-, Betriebs- und Geschäftsausstattung			
3316	Einzahlungen aus der Veräußerung von Kulturgütern			
3317	Einzahlungen aus der Veräußerung von Beteiligungen			
332	Einzahlungen aus der Rückzahlung von Darlehen sowie gewährten Vorschüssen	0,00	0,00	0,00
3321	Einzahlungen aus Darlehen an Träger des öffentlichen Rechts			
3322	Einzahlungen aus Darlehen an Beteiligungen			
3323	Einzahlungen aus Darlehen an Unternehmen und Haushalte			
3325	Einzahlungen aus Vorschüssen und Anzahlungen			
333	Einzahlungen aus Kapitaltransfers	0,00	0,00	0,00
3331	Kapitaltransferzahlungen von Trägern des öffentlichen Rechts			
3332	Kapitaltransferzahlungen von Beteiligungen			
3333	Kapitaltransferzahlungen von Unternehmen			
3334	Kapitaltransferzahlungen von Haushalten und Organisationen ohne Erwerbscharakter			
3335	Kapitaltransferzahlungen vom Ausland			
33	Summe Einzahlungen investive Gebarung	0,00	0,00	0,00
341	Auszahlungen aus der Investitionstätigkeit	0,00	0,00	0,00
3411	Auszahlungen für den Erwerb von immateriellem Vermögen			
3412	Auszahlungen für den Erwerb von Grundstücken und Grundstückseinrichtungen			

Öffentliche Ordnung und Sicherheit (Gruppe 1)

MVAG	Mittelverwendungs- und aufbringungsgruppen (1. und 2. Ebene)	RA 2023	VA 2023	RA - VA
3413	Auszahlungen für den Erwerb von Gebäuden und Bauten			
3414	Auszahlungen für den Erwerb von technischen Anlagen, Fahrzeuge und Maschinen			
3415	Auszahlungen für den Erwerb von Amts-, Betriebs- und Geschäftsausstattung			
3416	Auszahlungen für den Erwerb von Kulturgütern			
3417	Auszahlungen für den Erwerb von Beteiligungen			
342	Auszahlungen von gewährten Darlehen sowie gewährten Vorschüssen	0,00	0,00	0,00
3421	Auszahlung von Darlehen an Träger des öffentlichen Rechts			
3422	Auszahlung von Darlehen an Beteiligungen			
3423	Auszahlung von Darlehen an Unternehmen und Haushalte			
3425	Auszahlungen von Vorschüssen und Anzahlungen			
343	Auszahlungen aus Kapitaltransfers	9.851,86	10.000,00	-148,14
3431	Kapitaltransferzahlungen an Träger des öffentlichen Rechts	9.851,86	10.000,00	-148,14
3432	Kapitaltransferzahlungen an Beteiligungen			
3433	Kapitaltransferzahlungen an Unternehmen (Finanzunternehmen)			
3434	Kapitaltransferzahlungen an Haushalte und Organisationen ohne Erwerbscharakter			
3435	Kapitaltransferzahlungen an das Ausland			
34	Summe Auszahlungen investive Gebarung	9.851,86	10.000,00	-148,14
SA2	Saldo (2) Geldfluss aus der Investiven Gebarung (33 – 34)	-9.851,86	-10.000,00	148,14
SA3	Saldo (3) Nettofinanzierungssaldo (Saldo 1 + Saldo 2)	-23.679,71	-26.400,00	2.720,29
351	Einzahlungen aus der Aufnahme von Finanzschulden	0,00	0,00	0,00
3511	Einzahlungen aus empfangenen Darlehen von öffentlichen Körperschaften und Rechtsträgern			
3512	Einzahlungen aus empfangenen Darlehen von Beteiligungen			
3513	Einzahlungen aus empfangenen Darlehen von Unternehmen und privaten Haushalten			
3514	Einzahlungen aus Finanzschulden (Finanzunternehmen)			
353	Einzahlungen infolge eines Kapitaltausch bei derivativen Finanzinstrumenten mit Grundgeschäft	0,00	0,00	0,00
3530	Einzahlungen infolge eines Kapitaltausch bei derivativen Finanzinstrumenten mit Grundgeschäft			
355	Einzahlungen aus dem Abgang von Finanzinstrumenten	0,00	0,00	0,00
3550	Einzahlungen aus dem Abgang von Finanzinstrumenten			
35	Summe Einzahlungen aus der Finanzierungstätigkeit	0,00	0,00	0,00
361	Auszahlungen aus der Tilgung von Finanzschulden	0,00	0,00	0,00
3611	Auszahlungen aus empfangenen Darlehen von öffentlichen Körperschaften und Rechtsträgern			

Öffentliche Ordnung und Sicherheit (Gruppe 1)

MVAG	Mittelverwendungs- und aufbringungsgruppen (1. und 2. Ebene)	RA 2023	VA 2023	RA - VA
3612	Auszahlungen aus empfangenen Darlehen von Beteiligungen			
3613	Auszahlungen aus empfangenen Darlehen von Unternehmen und privaten Haushalten			
3614	Auszahlungen aus Finanzschulden			
3615	Auszahlung aus der Rückzahlung von Leasingverbindlichkeiten			
363	Auszahlungen infolge eines Kapitaltausch bei derivativen Finanzinstrumenten mit Grundgeschäft	0,00	0,00	0,00
3630	Auszahlungen infolge eines Kapitaltausch bei derivativen Finanzinstrumenten mit Grundgeschäft			
365	Auszahlungen für den Erwerb von Finanzinstrumenten	0,00	0,00	0,00
3650	Auszahlungen für den Erwerb von Finanzinstrumenten			
36	Summe Auszahlungen aus der Finanzierungstätigkeit	0,00	0,00	0,00
SA4	Saldo (4) Geldfluss aus der Finanzierungstätigkeit (35 – 36)	0,00	0,00	0,00
SA5	Saldo (5) Geldfluss aus der voranschlagswirksamen Gebarung (Saldo 3 + Saldo 4)	-23.679,71	-26.400,00	2.720,29

Unterricht, Erziehung, Sport und Wissenschaft (Gruppe 2)

MVAG	Mittelverwendungs- und aufbringungsgruppen (1. und 2. Ebene)	RA 2023	VA 2023	RA - VA
311	Einzahlungen aus der operativen Verwaltungstätigkeit	58.793,61	97.600,00	-38.806,39
3111	Einzahlungen aus eigenen Abgaben			
3112	Einzahlungen aus Ertragsanteilen			
3113	Einzahlungen aus Gebühren			
3114	Einzahlungen aus Leistungen	20.218,38	21.100,00	-881,62
3115	Einzahlungen aus Besitz und wirtschaftlicher Tätigkeit			
3116	Einzahlungen aus Veräußerung von geringwertigen Wirtschaftsgütern (GWG) und sonstige Einzahlungen	38.575,23	76.500,00	-37.924,77
312	Einzahlungen aus Transfers (ohne Kapitaltransfers)	55.940,94	57.200,00	-1.259,06
3121	Transferzahlungen von Trägern des öffentlichen Rechts	55.940,94	57.200,00	-1.259,06
3122	Transferzahlungen von Beteiligungen			
3123	Transferzahlungen von Unternehmen (inkl. Finanzunternehmen)			
3124	Transferzahlungen von Haushalte und Organisationen ohne Erwerbscharakter			
3125	Transferzahlungen vom Ausland			
3126	Investitions- und Tilgungszuschüsse zwischen Unternehmungen und Betrieben der Gebietskörperschaft und der Gebietskörperschaft			
313	Einzahlungen aus Finanzerträgen	0,00	0,00	0,00
3131	Einzahlungen aus Zinserträgen			
3133	Einzahlungen aus Gewinnentnahmen von marktbestimmten Betrieben			
3134	Sonstige Einzahlungen aus Finanzerträgen			
3135	Einzahlungen aus Dividenden/Gewinnausschüttungen			
31	Summe Einzahlungen operative Gebarung	114.734,55	154.800,00	-40.065,45
321	Auszahlungen aus Personalaufwand	248.564,80	242.500,00	6.064,80
3211	Auszahlungen für Personalaufwand Bezüge, Nebengebühren, und Mehrleistungsvergütungen)	204.562,26	201.600,00	2.962,26
3212	Auszahlungen für gesetzliche und freiwillige Sozialaufwendungen	44.002,54	40.900,00	3.102,54
3213	Auszahlungen aus sonstigem Personalaufwand			
322	Auszahlungen aus Sachaufwand (ohne Transferaufwand)	202.412,32	239.700,00	-37.287,68
3221	Auszahlungen für Gebrauchs- und Verbrauchsgüter, Handelswaren	24.080,54	26.800,00	-2.719,46
3222	Auszahlungen für Verwaltungs- und Betriebsaufwand	67.413,19	67.300,00	113,19
3223	Auszahlungen für Leasing- und Mietaufwand	1.267,20	1.400,00	-132,80
3224	Auszahlungen für Instandhaltung	24.472,43	27.900,00	-3.427,57
3225	Sonstige Auszahlungen aus Sachaufwand	85.178,96	116.300,00	-31.121,04
323	Auszahlungen aus Transfers (ohne Kapitaltransfers)	250.842,82	256.200,00	-5.357,18
3231	Transferzahlungen an Träger des öffentlichen Rechts	246.195,82	249.100,00	-2.904,18
3232	Transferzahlungen an Beteiligungen			
3233	Transferzahlungen an Unternehmen (inkl. Finanzunternehmen)			

Unterricht, Erziehung, Sport und Wissenschaft (Gruppe 2)

MVAG	Mittelverwendungs- und aufbringungsgruppen (1. und 2. Ebene)	RA 2023	VA 2023	RA - VA
3234	Transferzahlungen an Haushalte und Organisationen ohne Erwerbscharakter	4.647,00	7.100,00	-2.453,00
3235	Transferzahlungen an das Ausland			
3236	Investitions- und Tilgungszuschüsse zwischen Unternehmungen und Betrieben der Gebietskörperschaft und der Gebietskörperschaft			
324	Auszahlungen aus Finanzaufwand	33.206,17	33.200,00	6,17
3241	Auszahlungen für Zinsaufwand, für Finanzierungsleasing, für Forderungskauf, für Finanzschulden und derivative Finanzinstrumente	33.206,17	33.200,00	6,17
3242	Auszahlungen für Zinsen aus derivativen Finanzinstrumenten ohne Grundgeschäft			
3243	Auszahlung aus Gewinnentnahmen von marktbestimmten Betrieben			
3244	Sonstige Auszahlungen aus Finanzaufwendungen			
32	Summe Auszahlungen operative Gebarung	735.026,11	771.600,00	-36.573,89
SA1	Saldo (1) Geldfluss aus der Operativen Gebarung (31 – 32)	-620.291,56	-616.800,00	-3.491,56
331	Einzahlungen aus der Investitionstätigkeit	0,00	0,00	0,00
3311	Einzahlungen aus der Veräußerung von immateriellem Vermögen			
3312	Einzahlungen aus der Veräußerung von Grundstücken und Grundstückseinrichtungen			
3313	Einzahlungen aus der Veräußerung von Gebäuden und Bauten			
3314	Einzahlungen aus der Veräußerung von technischen Anlagen, Fahrzeuge und Maschinen			
3315	Einzahlungen aus der Veräußerung von Amts-, Betriebs- und Geschäftsausstattung			
3316	Einzahlungen aus der Veräußerung von Kulturgütern			
3317	Einzahlungen aus der Veräußerung von Beteiligungen			
332	Einzahlungen aus der Rückzahlung von Darlehen sowie gewährten Vorschüssen	0,00	0,00	0,00
3321	Einzahlungen aus Darlehen an Träger des öffentlichen Rechts			
3322	Einzahlungen aus Darlehen an Beteiligungen			
3323	Einzahlungen aus Darlehen an Unternehmen und Haushalte			
3325	Einzahlungen aus Vorschüssen und Anzahlungen			
333	Einzahlungen aus Kapitaltransfers	0,00	0,00	0,00
3331	Kapitaltransferzahlungen von Trägern des öffentlichen Rechts			
3332	Kapitaltransferzahlungen von Beteiligungen			
3333	Kapitaltransferzahlungen von Unternehmen			
3334	Kapitaltransferzahlungen von Haushalten und Organisationen ohne Erwerbscharakter			
3335	Kapitaltransferzahlungen vom Ausland			
33	Summe Einzahlungen investive Gebarung	0,00	0,00	0,00
341	Auszahlungen aus der Investitionstätigkeit	43.603,82	44.200,00	-596,18
3411	Auszahlungen für den Erwerb von immateriellem Vermögen			
3412	Auszahlungen für den Erwerb von Grundstücken und Grundstückseinrichtungen			

Unterricht, Erziehung, Sport und Wissenschaft (Gruppe 2)

MVAG	Mittelverwendungs- und aufbringungsgruppen (1. und 2. Ebene)	RA 2023	VA 2023	RA - VA
3413	Auszahlungen für den Erwerb von Gebäuden und Bauten	36.340,36	40.000,00	-3.659,64
3414	Auszahlungen für den Erwerb von technischen Anlagen, Fahrzeuge und Maschinen			
3415	Auszahlungen für den Erwerb von Amts-, Betriebs- und Geschäftsausstattung	7.263,46	4.200,00	3.063,46
3416	Auszahlungen für den Erwerb von Kulturgütern			
3417	Auszahlungen für den Erwerb von Beteiligungen			
342	Auszahlungen von gewährten Darlehen sowie gewährten Vorschüssen	0,00	0,00	0,00
3421	Auszahlung von Darlehen an Träger des öffentlichen Rechts			
3422	Auszahlung von Darlehen an Beteiligungen			
3423	Auszahlung von Darlehen an Unternehmen und Haushalte			
3425	Auszahlungen von Vorschüssen und Anzahlungen			
343	Auszahlungen aus Kapitaltransfers	0,00	0,00	0,00
3431	Kapitaltransferzahlungen an Träger des öffentlichen Rechts			
3432	Kapitaltransferzahlungen an Beteiligungen			
3433	Kapitaltransferzahlungen an Unternehmen (Finanzunternehmen)			
3434	Kapitaltransferzahlungen an Haushalte und Organisationen ohne Erwerbscharakter			
3435	Kapitaltransferzahlungen an das Ausland			
34	Summe Auszahlungen investive Gebarung	43.603,82	44.200,00	-596,18
SA2	Saldo (2) Geldfluss aus der Investiven Gebarung (33 – 34)	-43.603,82	-44.200,00	596,18
SA3	Saldo (3) Nettofinanzierungssaldo (Saldo 1 + Saldo 2)	-663.895,38	-661.000,00	-2.895,38
351	Einzahlungen aus der Aufnahme von Finanzschulden	0,00	0,00	0,00
3511	Einzahlungen aus empfangenen Darlehen von öffentlichen Körperschaften und Rechtsträgern			
3512	Einzahlungen aus empfangenen Darlehen von Beteiligungen			
3513	Einzahlungen aus empfangenen Darlehen von Unternehmen und privaten Haushalten			
3514	Einzahlungen aus Finanzschulden (Finanzunternehmen)			
353	Einzahlungen infolge eines Kapitaltausch bei derivativen Finanzinstrumenten mit Grundgeschäft	0,00	0,00	0,00
3530	Einzahlungen infolge eines Kapitaltausch bei derivativen Finanzinstrumenten mit Grundgeschäft			
355	Einzahlungen aus dem Abgang von Finanzinstrumenten	0,00	0,00	0,00
3550	Einzahlungen aus dem Abgang von Finanzinstrumenten			
35	Summe Einzahlungen aus der Finanzierungstätigkeit	0,00	0,00	0,00
361	Auszahlungen aus der Tilgung von Finanzschulden	69.152,19	69.200,00	-47,81
3611	Auszahlungen aus empfangenen Darlehen von öffentlichen Körperschaften und Rechtsträgern	69.152,19	69.200,00	-47,81

Unterricht, Erziehung, Sport und Wissenschaft (Gruppe 2)

MVAG	Mittelverwendungs- und aufbringungsgruppen (1. und 2. Ebene)	RA 2023	VA 2023	RA - VA
3612	Auszahlungen aus empfangenen Darlehen von Beteiligungen			
3613	Auszahlungen aus empfangenen Darlehen von Unternehmen und privaten Haushalten			
3614	Auszahlungen aus Finanzschulden			
3615	Auszahlung aus der Rückzahlung von Leasingverbindlichkeiten			
363	Auszahlungen infolge eines Kapitaltausch bei derivativen Finanzinstrumenten mit Grundgeschäft	0,00	0,00	0,00
3630	Auszahlungen infolge eines Kapitaltausch bei derivativen Finanzinstrumenten mit Grundgeschäft			
365	Auszahlungen für den Erwerb von Finanzinstrumenten	0,00	0,00	0,00
3650	Auszahlungen für den Erwerb von Finanzinstrumenten			
36	Summe Auszahlungen aus der Finanzierungstätigkeit	69.152,19	69.200,00	-47,81
SA4	Saldo (4) Geldfluss aus der Finanzierungstätigkeit (35 – 36)	-69.152,19	-69.200,00	47,81
SA5	Saldo (5) Geldfluss aus der voranschlagswirksamen Gebarung (Saldo 3 + Saldo 4)	-733.047,57	-730.200,00	-2.847,57

Kunst, Kultur und Kultus (Gruppe 3)

MVAG	Mittelverwendungs- und aufbringungsgruppen (1. und 2. Ebene)	RA 2023	VA 2023	RA - VA
311	Einzahlungen aus der operativen Verwaltungstätigkeit	40.752,02	38.600,00	2.152,02
3111	Einzahlungen aus eigenen Abgaben			
3112	Einzahlungen aus Ertragsanteilen			
3113	Einzahlungen aus Gebühren			
3114	Einzahlungen aus Leistungen	40.752,02	38.600,00	2.152,02
3115	Einzahlungen aus Besitz und wirtschaftlicher Tätigkeit			
3116	Einzahlungen aus Veräußerung von geringwertigen Wirtschaftsgütern (GWG) und sonstige Einzahlungen			
312	Einzahlungen aus Transfers (ohne Kapitaltransfers)	0,00	0,00	0,00
3121	Transferzahlungen von Trägern des öffentlichen Rechts			
3122	Transferzahlungen von Beteiligungen			
3123	Transferzahlungen von Unternehmen (inkl. Finanzunternehmen)			
3124	Transferzahlungen von Haushalte und Organisationen ohne Erwerbscharakter			
3125	Transferzahlungen vom Ausland			
3126	Investitions- und Tilgungszuschüsse zwischen Unternehmungen und Betrieben der Gebietskörperschaft und der Gebietskörperschaft			
313	Einzahlungen aus Finanzerträgen	0,00	0,00	0,00
3131	Einzahlungen aus Zinserträgen			
3133	Einzahlungen aus Gewinnentnahmen von marktbestimmten Betrieben			
3134	Sonstige Einzahlungen aus Finanzerträgen			
3135	Einzahlungen aus Dividenden/Gewinnausschüttungen			
31	Summe Einzahlungen operative Gebarung	40.752,02	38.600,00	2.152,02
321	Auszahlungen aus Personalaufwand	0,00	0,00	0,00
3211	Auszahlungen für Personalaufwand Bezüge, Nebengebühren, und Mehrleistungsvergütungen)			
3212	Auszahlungen für gesetzliche und freiwillige Sozialaufwendungen			
3213	Auszahlungen aus sonstigem Personalaufwand			
322	Auszahlungen aus Sachaufwand (ohne Transferaufwand)	38.385,22	49.100,00	-10.714,78
3221	Auszahlungen für Gebrauchs- und Verbrauchsgüter, Handelswaren		900,00	-900,00
3222	Auszahlungen für Verwaltungs- und Betriebsaufwand			
3223	Auszahlungen für Leasing- und Mietaufwand			
3224	Auszahlungen für Instandhaltung		700,00	-700,00
3225	Sonstige Auszahlungen aus Sachaufwand	38.385,22	47.500,00	-9.114,78
323	Auszahlungen aus Transfers (ohne Kapitaltransfers)	39.543,13	40.500,00	-956,87
3231	Transferzahlungen an Träger des öffentlichen Rechts	34.043,21	35.500,00	-1.456,79
3232	Transferzahlungen an Beteiligungen			
3233	Transferzahlungen an Unternehmen (inkl. Finanzunternehmen)			

Kunst, Kultur und Kultus (Gruppe 3)

MVAG	Mittelverwendungs- und aufbringungsgruppen (1. und 2. Ebene)	RA 2023	VA 2023	RA - VA
3234	Transferzahlungen an Haushalte und Organisationen ohne Erwerbscharakter	5.499,92	5.000,00	499,92
3235	Transferzahlungen an das Ausland			
3236	Investitions- und Tilgungszuschüsse zwischen Unternehmungen und Betrieben der Gebietskörperschaft und der Gebietskörperschaft			
324	Auszahlungen aus Finanzaufwand	0,00	0,00	0,00
3241	Auszahlungen für Zinsaufwand, für Finanzierungsleasing, für Forderungskauf, für Finanzschulden und derivative Finanzinstrumente			
3242	Auszahlungen für Zinsen aus derivativen Finanzinstrumenten ohne Grundgeschäft			
3243	Auszahlung aus Gewinnentnahmen von marktbestimmten Betrieben			
3244	Sonstige Auszahlungen aus Finanzaufwendungen			
32	Summe Auszahlungen operative Gebarung	77.928,35	89.600,00	-11.671,65
SA1	Saldo (1) Geldfluss aus der Operativen Gebarung (31 – 32)	-37.176,33	-51.000,00	13.823,67
331	Einzahlungen aus der Investitionstätigkeit	0,00	0,00	0,00
3311	Einzahlungen aus der Veräußerung von immateriellem Vermögen			
3312	Einzahlungen aus der Veräußerung von Grundstücken und Grundstückeinrichtungen			
3313	Einzahlungen aus der Veräußerung von Gebäuden und Bauten			
3314	Einzahlungen aus der Veräußerung von technischen Anlagen, Fahrzeuge und Maschinen			
3315	Einzahlungen aus der Veräußerung von Amts-, Betriebs- und Geschäftsausstattung			
3316	Einzahlungen aus der Veräußerung von Kulturgütern			
3317	Einzahlungen aus der Veräußerung von Beteiligungen			
332	Einzahlungen aus der Rückzahlung von Darlehen sowie gewährten Vorschüssen	0,00	0,00	0,00
3321	Einzahlungen aus Darlehen an Träger des öffentlichen Rechts			
3322	Einzahlungen aus Darlehen an Beteiligungen			
3323	Einzahlungen aus Darlehen an Unternehmen und Haushalte			
3325	Einzahlungen aus Vorschüssen und Anzahlungen			
333	Einzahlungen aus Kapitaltransfers	0,00	0,00	0,00
3331	Kapitaltransferzahlungen von Trägern des öffentlichen Rechts			
3332	Kapitaltransferzahlungen von Beteiligungen			
3333	Kapitaltransferzahlungen von Unternehmen			
3334	Kapitaltransferzahlungen von Haushalten und Organisationen ohne Erwerbscharakter			
3335	Kapitaltransferzahlungen vom Ausland			
33	Summe Einzahlungen investive Gebarung	0,00	0,00	0,00
341	Auszahlungen aus der Investitionstätigkeit	0,00	0,00	0,00
3411	Auszahlungen für den Erwerb von immateriellem Vermögen			
3412	Auszahlungen für den Erwerb von Grundstücken und Grundstückseinrichtungen			

Kunst, Kultur und Kultus (Gruppe 3)

MVAG	Mittelverwendungs- und aufbringungsgruppen (1. und 2. Ebene)	RA 2023	VA 2023	RA - VA
3413	Auszahlungen für den Erwerb von Gebäuden und Bauten			
3414	Auszahlungen für den Erwerb von technischen Anlagen, Fahrzeuge und Maschinen			
3415	Auszahlungen für den Erwerb von Amts-, Betriebs- und Geschäftsausstattung			
3416	Auszahlungen für den Erwerb von Kulturgütern			
3417	Auszahlungen für den Erwerb von Beteiligungen			
342	Auszahlungen von gewährten Darlehen sowie gewährten Vorschüssen	0,00	0,00	0,00
3421	Auszahlung von Darlehen an Träger des öffentlichen Rechts			
3422	Auszahlung von Darlehen an Beteiligungen			
3423	Auszahlung von Darlehen an Unternehmen und Haushalte			
3425	Auszahlungen von Vorschüssen und Anzahlungen			
343	Auszahlungen aus Kapitaltransfers	0,00	0,00	0,00
3431	Kapitaltransferzahlungen an Träger des öffentlichen Rechts			
3432	Kapitaltransferzahlungen an Beteiligungen			
3433	Kapitaltransferzahlungen an Unternehmen (Finanzunternehmen)			
3434	Kapitaltransferzahlungen an Haushalte und Organisationen ohne Erwerbscharakter			
3435	Kapitaltransferzahlungen an das Ausland			
34	Summe Auszahlungen investive Gebarung	0,00	0,00	0,00
SA2	Saldo (2) Geldfluss aus der Investiven Gebarung (33 – 34)	0,00	0,00	0,00
SA3	Saldo (3) Nettofinanzierungssaldo (Saldo 1 + Saldo 2)	-37.176,33	-51.000,00	13.823,67
351	Einzahlungen aus der Aufnahme von Finanzschulden	0,00	0,00	0,00
3511	Einzahlungen aus empfangenen Darlehen von öffentlichen Körperschaften und Rechtsträgern			
3512	Einzahlungen aus empfangenen Darlehen von Beteiligungen			
3513	Einzahlungen aus empfangenen Darlehen von Unternehmen und privaten Haushalten			
3514	Einzahlungen aus Finanzschulden (Finanzunternehmen)			
353	Einzahlungen infolge eines Kapitaltausch bei derivativen Finanzinstrumenten mit Grundgeschäft	0,00	0,00	0,00
3530	Einzahlungen infolge eines Kapitaltausch bei derivativen Finanzinstrumenten mit Grundgeschäft			
355	Einzahlungen aus dem Abgang von Finanzinstrumenten	0,00	0,00	0,00
3550	Einzahlungen aus dem Abgang von Finanzinstrumenten			
35	Summe Einzahlungen aus der Finanzierungstätigkeit	0,00	0,00	0,00
361	Auszahlungen aus der Tilgung von Finanzschulden	0,00	0,00	0,00
3611	Auszahlungen aus empfangenen Darlehen von öffentlichen Körperschaften und Rechtsträgern			

Kunst, Kultur und Kultus (Gruppe 3)

MVAG	Mittelverwendungs- und aufbringungsgruppen (1. und 2. Ebene)	RA 2023	VA 2023	RA - VA
3612	Auszahlungen aus empfangenen Darlehen von Beteiligungen			
3613	Auszahlungen aus empfangenen Darlehen von Unternehmen und privaten Haushalten			
3614	Auszahlungen aus Finanzschulden			
3615	Auszahlung aus der Rückzahlung von Leasingverbindlichkeiten			
363	Auszahlungen infolge eines Kapitaltausch bei derivativen Finanzinstrumenten mit Grundgeschäft	0,00	0,00	0,00
3630	Auszahlungen infolge eines Kapitaltausch bei derivativen Finanzinstrumenten mit Grundgeschäft			
365	Auszahlungen für den Erwerb von Finanzinstrumenten	0,00	0,00	0,00
3650	Auszahlungen für den Erwerb von Finanzinstrumenten			
36	Summe Auszahlungen aus der Finanzierungstätigkeit	0,00	0,00	0,00
SA4	Saldo (4) Geldfluss aus der Finanzierungstätigkeit (35 – 36)	0,00	0,00	0,00
SA5	Saldo (5) Geldfluss aus der voranschlagswirksamen Gebarung (Saldo 3 + Saldo 4)	-37.176,33	-51.000,00	13.823,67

Soziale Wohlfahrt und Wohnbauförderung (Gruppe 4)

MVAG	Mittelverwendungs- und aufbringungsgruppen (1. und 2. Ebene)	RA 2023	VA 2023	RA - VA
311	Einzahlungen aus der operativen Verwaltungstätigkeit	40.430,90	41.300,00	-869,10
3111	Einzahlungen aus eigenen Abgaben			
3112	Einzahlungen aus Ertragsanteilen			
3113	Einzahlungen aus Gebühren			
3114	Einzahlungen aus Leistungen	9.261,84	9.300,00	-38,16
3115	Einzahlungen aus Besitz und wirtschaftlicher Tätigkeit			
3116	Einzahlungen aus Veräußerung von geringwertigen Wirtschaftsgütern (GWG) und sonstige Einzahlungen	31.169,06	32.000,00	-830,94
312	Einzahlungen aus Transfers (ohne Kapitaltransfers)	4.139,91	4.100,00	39,91
3121	Transferzahlungen von Trägern des öffentlichen Rechts	4.139,91	4.100,00	39,91
3122	Transferzahlungen von Beteiligungen			
3123	Transferzahlungen von Unternehmen (inkl. Finanzunternehmen)			
3124	Transferzahlungen von Haushalte und Organisationen ohne Erwerbscharakter			
3125	Transferzahlungen vom Ausland			
3126	Investitions- und Tilgungszuschüsse zwischen Unternehmungen und Betrieben der Gebietskörperschaft und der Gebietskörperschaft			
313	Einzahlungen aus Finanzerträgen	0,00	0,00	0,00
3131	Einzahlungen aus Zinserträgen			
3133	Einzahlungen aus Gewinnentnahmen von marktbestimmten Betrieben			
3134	Sonstige Einzahlungen aus Finanzerträgen			
3135	Einzahlungen aus Dividenden/Gewinnausschüttungen			
31	Summe Einzahlungen operative Gebarung	44.570,81	45.400,00	-829,19
321	Auszahlungen aus Personalaufwand	45.910,93	44.600,00	1.310,93
3211	Auszahlungen für Personalaufwand Bezüge, Nebengebühren, und Mehrleistungsvergütungen)	36.178,03	36.900,00	-721,97
3212	Auszahlungen für gesetzliche und freiwillige Sozialaufwendungen	9.732,90	7.700,00	2.032,90
3213	Auszahlungen aus sonstigem Personalaufwand			
322	Auszahlungen aus Sachaufwand (ohne Transferaufwand)	31.165,44	32.600,00	-1.434,56
3221	Auszahlungen für Gebrauchs- und Verbrauchsgüter, Handelswaren	2.073,32	2.800,00	-726,68
3222	Auszahlungen für Verwaltungs- und Betriebsaufwand	1.522,05	1.500,00	22,05
3223	Auszahlungen für Leasing- und Mietaufwand			
3224	Auszahlungen für Instandhaltung	91,44	300,00	-208,56
3225	Sonstige Auszahlungen aus Sachaufwand	27.478,63	28.000,00	-521,37
323	Auszahlungen aus Transfers (ohne Kapitaltransfers)	476.444,25	453.400,00	23.044,25
3231	Transferzahlungen an Träger des öffentlichen Rechts	427.277,24	390.600,00	36.677,24
3232	Transferzahlungen an Beteiligungen			
3233	Transferzahlungen an Unternehmen (inkl. Finanzunternehmen)			

Soziale Wohlfahrt und Wohnbauförderung (Gruppe 4)

MVAG	Mittelverwendungs- und aufbringungsgruppen (1. und 2. Ebene)	RA 2023	VA 2023	RA - VA
3234	Transferzahlungen an Haushalte und Organisationen ohne Erwerbscharakter	49.167,01	62.800,00	-13.632,99
3235	Transferzahlungen an das Ausland			
3236	Investitions- und Tilgungszuschüsse zwischen Unternehmungen und Betrieben der Gebietskörperschaft und der Gebietskörperschaft			
324	Auszahlungen aus Finanzaufwand	0,00	0,00	0,00
3241	Auszahlungen für Zinsaufwand, für Finanzierungsleasing, für Forderungskauf, für Finanzschulden und derivative Finanzinstrumente			
3242	Auszahlungen für Zinsen aus derivativen Finanzinstrumenten ohne Grundgeschäft			
3243	Auszahlung aus Gewinnentnahmen von marktbestimmten Betrieben			
3244	Sonstige Auszahlungen aus Finanzaufwendungen			
32	Summe Auszahlungen operative Gebarung	553.520,62	530.600,00	22.920,62
SA1	Saldo (1) Geldfluss aus der Operativen Gebarung (31 – 32)	-508.949,81	-485.200,00	-23.749,81
331	Einzahlungen aus der Investitionstätigkeit	0,00	0,00	0,00
3311	Einzahlungen aus der Veräußerung von immateriellem Vermögen			
3312	Einzahlungen aus der Veräußerung von Grundstücken und Grundstückeinrichtungen			
3313	Einzahlungen aus der Veräußerung von Gebäuden und Bauten			
3314	Einzahlungen aus der Veräußerung von technischen Anlagen, Fahrzeuge und Maschinen			
3315	Einzahlungen aus der Veräußerung von Amts-, Betriebs- und Geschäftsausstattung			
3316	Einzahlungen aus der Veräußerung von Kulturgütern			
3317	Einzahlungen aus der Veräußerung von Beteiligungen			
332	Einzahlungen aus der Rückzahlung von Darlehen sowie gewährten Vorschüssen	0,00	0,00	0,00
3321	Einzahlungen aus Darlehen an Träger des öffentlichen Rechts			
3322	Einzahlungen aus Darlehen an Beteiligungen			
3323	Einzahlungen aus Darlehen an Unternehmen und Haushalte			
3325	Einzahlungen aus Vorschüssen und Anzahlungen			
333	Einzahlungen aus Kapitaltransfers	0,00	0,00	0,00
3331	Kapitaltransferzahlungen von Trägern des öffentlichen Rechts			
3332	Kapitaltransferzahlungen von Beteiligungen			
3333	Kapitaltransferzahlungen von Unternehmen			
3334	Kapitaltransferzahlungen von Haushalten und Organisationen ohne Erwerbscharakter			
3335	Kapitaltransferzahlungen vom Ausland			
33	Summe Einzahlungen investive Gebarung	0,00	0,00	0,00
341	Auszahlungen aus der Investitionstätigkeit	0,00	600,00	-600,00
3411	Auszahlungen für den Erwerb von immateriellem Vermögen			
3412	Auszahlungen für den Erwerb von Grundstücken und Grundstückseinrichtungen			

Soziale Wohlfahrt und Wohnbauförderung (Gruppe 4)

MVAG	Mittelverwendungs- und aufbringungsgruppen (1. und 2. Ebene)	RA 2023	VA 2023	RA - VA
3413	Auszahlungen für den Erwerb von Gebäuden und Bauten			
3414	Auszahlungen für den Erwerb von technischen Anlagen, Fahrzeuge und Maschinen			
3415	Auszahlungen für den Erwerb von Amts-, Betriebs- und Geschäftsausstattung		600,00	-600,00
3416	Auszahlungen für den Erwerb von Kulturgütern			
3417	Auszahlungen für den Erwerb von Beteiligungen			
342	Auszahlungen von gewährten Darlehen sowie gewährten Vorschüssen	0,00	0,00	0,00
3421	Auszahlung von Darlehen an Träger des öffentlichen Rechts			
3422	Auszahlung von Darlehen an Beteiligungen			
3423	Auszahlung von Darlehen an Unternehmen und Haushalte			
3425	Auszahlungen von Vorschüssen und Anzahlungen			
343	Auszahlungen aus Kapitaltransfers	0,00	0,00	0,00
3431	Kapitaltransferzahlungen an Träger des öffentlichen Rechts			
3432	Kapitaltransferzahlungen an Beteiligungen			
3433	Kapitaltransferzahlungen an Unternehmen (Finanzunternehmen)			
3434	Kapitaltransferzahlungen an Haushalte und Organisationen ohne Erwerbscharakter			
3435	Kapitaltransferzahlungen an das Ausland			
34	Summe Auszahlungen investive Gebarung	0,00	600,00	-600,00
SA2	Saldo (2) Geldfluss aus der Investiven Gebarung (33 – 34)	0,00	-600,00	600,00
SA3	Saldo (3) Nettofinanzierungssaldo (Saldo 1 + Saldo 2)	-508.949,81	-485.800,00	-23.149,81
351	Einzahlungen aus der Aufnahme von Finanzschulden	0,00	0,00	0,00
3511	Einzahlungen aus empfangenen Darlehen von öffentlichen Körperschaften und Rechtsträgern			
3512	Einzahlungen aus empfangenen Darlehen von Beteiligungen			
3513	Einzahlungen aus empfangenen Darlehen von Unternehmen und privaten Haushalten			
3514	Einzahlungen aus Finanzschulden (Finanzunternehmen)			
353	Einzahlungen infolge eines Kapitaltausch bei derivativen Finanzinstrumenten mit Grundgeschäft	0,00	0,00	0,00
3530	Einzahlungen infolge eines Kapitaltausch bei derivativen Finanzinstrumenten mit Grundgeschäft			
355	Einzahlungen aus dem Abgang von Finanzinstrumenten	0,00	0,00	0,00
3550	Einzahlungen aus dem Abgang von Finanzinstrumenten			
35	Summe Einzahlungen aus der Finanzierungstätigkeit	0,00	0,00	0,00
361	Auszahlungen aus der Tilgung von Finanzschulden	0,00	0,00	0,00
3611	Auszahlungen aus empfangenen Darlehen von öffentlichen Körperschaften und Rechtsträgern			

Soziale Wohlfahrt und Wohnbauförderung (Gruppe 4)

MVAG	Mittelverwendungs- und aufbringungsgruppen (1. und 2. Ebene)	RA 2023	VA 2023	RA - VA
3612	Auszahlungen aus empfangenen Darlehen von Beteiligungen			
3613	Auszahlungen aus empfangenen Darlehen von Unternehmen und privaten Haushalten			
3614	Auszahlungen aus Finanzschulden			
3615	Auszahlung aus der Rückzahlung von Leasingverbindlichkeiten			
363	Auszahlungen infolge eines Kapitaltausch bei derivativen Finanzinstrumenten mit Grundgeschäft	0,00	0,00	0,00
3630	Auszahlungen infolge eines Kapitaltausch bei derivativen Finanzinstrumenten mit Grundgeschäft			
365	Auszahlungen für den Erwerb von Finanzinstrumenten	0,00	0,00	0,00
3650	Auszahlungen für den Erwerb von Finanzinstrumenten			
36	Summe Auszahlungen aus der Finanzierungstätigkeit	0,00	0,00	0,00
SA4	Saldo (4) Geldfluss aus der Finanzierungstätigkeit (35 – 36)	0,00	0,00	0,00
SA5	Saldo (5) Geldfluss aus der voranschlagswirksamen Gebarung (Saldo 3 + Saldo 4)	-508.949,81	-485.800,00	-23.149,81

Gesundheit (Gruppe 5)

MVAG	Mittelverwendungs- und aufbringungsgruppen (1. und 2. Ebene)	RA 2023	VA 2023	RA - VA
311	Einzahlungen aus der operativen Verwaltungstätigkeit	0,00	0,00	0,00
3111	Einzahlungen aus eigenen Abgaben			
3112	Einzahlungen aus Ertragsanteilen			
3113	Einzahlungen aus Gebühren			
3114	Einzahlungen aus Leistungen			
3115	Einzahlungen aus Besitz und wirtschaftlicher Tätigkeit			
3116	Einzahlungen aus Veräußerung von geringwertigen Wirtschaftsgütern (GWG) und sonstige Einzahlungen			
312	Einzahlungen aus Transfers (ohne Kapitaltransfers)	0,00	0,00	0,00
3121	Transferzahlungen von Trägern des öffentlichen Rechts			
3122	Transferzahlungen von Beteiligungen			
3123	Transferzahlungen von Unternehmen (inkl. Finanzunternehmen)			
3124	Transferzahlungen von Haushalte und Organisationen ohne Erwerbscharakter			
3125	Transferzahlungen vom Ausland			
3126	Investitions- und Tilgungszuschüsse zwischen Unternehmungen und Betrieben der Gebietskörperschaft und der Gebietskörperschaft			
313	Einzahlungen aus Finanzerträgen	0,00	0,00	0,00
3131	Einzahlungen aus Zinserträgen			
3133	Einzahlungen aus Gewinnentnahmen von marktbestimmten Betrieben			
3134	Sonstige Einzahlungen aus Finanzerträgen			
3135	Einzahlungen aus Dividenden/Gewinnausschüttungen			
31	Summe Einzahlungen operative Gebarung	0,00	0,00	0,00
321	Auszahlungen aus Personalaufwand	0,00	0,00	0,00
3211	Auszahlungen für Personalaufwand Bezüge, Nebengebühren, und Mehrleistungsvergütungen)			
3212	Auszahlungen für gesetzliche und freiwillige Sozialaufwendungen			
3213	Auszahlungen aus sonstigem Personalaufwand			
322	Auszahlungen aus Sachaufwand (ohne Transferaufwand)	174.954,41	165.900,00	9.054,41
3221	Auszahlungen für Gebrauchs- und Verbrauchsgüter, Handelswaren		100,00	-100,00
3222	Auszahlungen für Verwaltungs- und Betriebsaufwand			
3223	Auszahlungen für Leasing- und Mietaufwand			
3224	Auszahlungen für Instandhaltung	150.000,00	150.000,00	
3225	Sonstige Auszahlungen aus Sachaufwand	24.954,41	15.800,00	9.154,41
323	Auszahlungen aus Transfers (ohne Kapitaltransfers)	616.733,77	614.800,00	1.933,77
3231	Transferzahlungen an Träger des öffentlichen Rechts	616.733,77	614.800,00	1.933,77
3232	Transferzahlungen an Beteiligungen			
3233	Transferzahlungen an Unternehmen (inkl. Finanzunternehmen)			

Gesundheit (Gruppe 5)

MVAG	Mittelverwendungs- und aufbringungsgruppen (1. und 2. Ebene)	RA 2023	VA 2023	RA - VA
3234	Transferzahlungen an Haushalte und Organisationen ohne Erwerbscharakter			
3235	Transferzahlungen an das Ausland			
3236	Investitions- und Tilgungszuschüsse zwischen Unternehmungen und Betrieben der Gebietskörperschaft und der Gebietskörperschaft			
324	Auszahlungen aus Finanzaufwand	0,00	0,00	0,00
3241	Auszahlungen für Zinsaufwand, für Finanzierungsleasing, für Forderungskauf, für Finanzschulden und derivative Finanzinstrumente			
3242	Auszahlungen für Zinsen aus derivativen Finanzinstrumenten ohne Grundgeschäft			
3243	Auszahlung aus Gewinnentnahmen von marktbestimmten Betrieben			
3244	Sonstige Auszahlungen aus Finanzaufwendungen			
32	Summe Auszahlungen operative Gebarung	791.688,18	780.700,00	10.988,18
SA1	Saldo (1) Geldfluss aus der Operativen Gebarung (31 – 32)	-791.688,18	-780.700,00	-10.988,18
331	Einzahlungen aus der Investitionstätigkeit	0,00	0,00	0,00
3311	Einzahlungen aus der Veräußerung von immateriellem Vermögen			
3312	Einzahlungen aus der Veräußerung von Grundstücken und Grundstückseinrichtungen			
3313	Einzahlungen aus der Veräußerung von Gebäuden und Bauten			
3314	Einzahlungen aus der Veräußerung von technischen Anlagen, Fahrzeuge und Maschinen			
3315	Einzahlungen aus der Veräußerung von Amts-, Betriebs- und Geschäftsausstattung			
3316	Einzahlungen aus der Veräußerung von Kulturgütern			
3317	Einzahlungen aus der Veräußerung von Beteiligungen			
332	Einzahlungen aus der Rückzahlung von Darlehen sowie gewährten Vorschüssen	0,00	0,00	0,00
3321	Einzahlungen aus Darlehen an Träger des öffentlichen Rechts			
3322	Einzahlungen aus Darlehen an Beteiligungen			
3323	Einzahlungen aus Darlehen an Unternehmen und Haushalte			
3325	Einzahlungen aus Vorschüssen und Anzahlungen			
333	Einzahlungen aus Kapitaltransfers	0,00	0,00	0,00
3331	Kapitaltransferzahlungen von Trägern des öffentlichen Rechts			
3332	Kapitaltransferzahlungen von Beteiligungen			
3333	Kapitaltransferzahlungen von Unternehmen			
3334	Kapitaltransferzahlungen von Haushalten und Organisationen ohne Erwerbscharakter			
3335	Kapitaltransferzahlungen vom Ausland			
33	Summe Einzahlungen investive Gebarung	0,00	0,00	0,00
341	Auszahlungen aus der Investitionstätigkeit	0,00	0,00	0,00
3411	Auszahlungen für den Erwerb von immateriellem Vermögen			
3412	Auszahlungen für den Erwerb von Grundstücken und Grundstückseinrichtungen			

Gesundheit (Gruppe 5)

MVAG	Mittelverwendungs- und aufbringungsgruppen (1. und 2. Ebene)	RA 2023	VA 2023	RA - VA
3413	Auszahlungen für den Erwerb von Gebäuden und Bauten			
3414	Auszahlungen für den Erwerb von technischen Anlagen, Fahrzeuge und Maschinen			
3415	Auszahlungen für den Erwerb von Amts-, Betriebs- und Geschäftsausstattung			
3416	Auszahlungen für den Erwerb von Kulturgütern			
3417	Auszahlungen für den Erwerb von Beteiligungen			
342	Auszahlungen von gewährten Darlehen sowie gewährten Vorschüssen	0,00	0,00	0,00
3421	Auszahlung von Darlehen an Träger des öffentlichen Rechts			
3422	Auszahlung von Darlehen an Beteiligungen			
3423	Auszahlung von Darlehen an Unternehmen und Haushalte			
3425	Auszahlungen von Vorschüssen und Anzahlungen			
343	Auszahlungen aus Kapitaltransfers	0,00	0,00	0,00
3431	Kapitaltransferzahlungen an Träger des öffentlichen Rechts			
3432	Kapitaltransferzahlungen an Beteiligungen			
3433	Kapitaltransferzahlungen an Unternehmen (Finanzunternehmen)			
3434	Kapitaltransferzahlungen an Haushalte und Organisationen ohne Erwerbscharakter			
3435	Kapitaltransferzahlungen an das Ausland			
34	Summe Auszahlungen investive Gebarung	0,00	0,00	0,00
SA2	Saldo (2) Geldfluss aus der Investiven Gebarung (33 – 34)	0,00	0,00	0,00
SA3	Saldo (3) Nettofinanzierungssaldo (Saldo 1 + Saldo 2)	-791.688,18	-780.700,00	-10.988,18
351	Einzahlungen aus der Aufnahme von Finanzschulden	0,00	0,00	0,00
3511	Einzahlungen aus empfangenen Darlehen von öffentlichen Körperschaften und Rechtsträgern			
3512	Einzahlungen aus empfangenen Darlehen von Beteiligungen			
3513	Einzahlungen aus empfangenen Darlehen von Unternehmen und privaten Haushalten			
3514	Einzahlungen aus Finanzschulden (Finanzunternehmen)			
353	Einzahlungen infolge eines Kapitaltausch bei derivativen Finanzinstrumenten mit Grundgeschäft	0,00	0,00	0,00
3530	Einzahlungen infolge eines Kapitaltausch bei derivativen Finanzinstrumenten mit Grundgeschäft			
355	Einzahlungen aus dem Abgang von Finanzinstrumenten	0,00	0,00	0,00
3550	Einzahlungen aus dem Abgang von Finanzinstrumenten			
35	Summe Einzahlungen aus der Finanzierungstätigkeit	0,00	0,00	0,00
361	Auszahlungen aus der Tilgung von Finanzschulden	0,00	0,00	0,00
3611	Auszahlungen aus empfangenen Darlehen von öffentlichen Körperschaften und Rechtsträgern			

Gesundheit (Gruppe 5)

MVAG	Mittelverwendungs- und aufbringungsgruppen (1. und 2. Ebene)	RA 2023	VA 2023	RA - VA
3612	Auszahlungen aus empfangenen Darlehen von Beteiligungen			
3613	Auszahlungen aus empfangenen Darlehen von Unternehmen und privaten Haushalten			
3614	Auszahlungen aus Finanzschulden			
3615	Auszahlung aus der Rückzahlung von Leasingverbindlichkeiten			
363	Auszahlungen infolge eines Kapitaltausch bei derivativen Finanzinstrumenten mit Grundgeschäft	0,00	0,00	0,00
3630	Auszahlungen infolge eines Kapitaltausch bei derivativen Finanzinstrumenten mit Grundgeschäft			
365	Auszahlungen für den Erwerb von Finanzinstrumenten	0,00	0,00	0,00
3650	Auszahlungen für den Erwerb von Finanzinstrumenten			
36	Summe Auszahlungen aus der Finanzierungstätigkeit	0,00	0,00	0,00
SA4	Saldo (4) Geldfluss aus der Finanzierungstätigkeit (35 – 36)	0,00	0,00	0,00
SA5	Saldo (5) Geldfluss aus der voranschlagswirksamen Gebarung (Saldo 3 + Saldo 4)	-791.688,18	-780.700,00	-10.988,18

Straßen- und Wasserbau, Verkehr (Gruppe 6)

MVAG	Mittelverwendungs- und aufbringungsgruppen (1. und 2. Ebene)	RA 2023	VA 2023	RA - VA
311	Einzahlungen aus der operativen Verwaltungstätigkeit	19.759,51	51.500,00	-31.740,49
3111	Einzahlungen aus eigenen Abgaben			
3112	Einzahlungen aus Ertragsanteilen			
3113	Einzahlungen aus Gebühren			
3114	Einzahlungen aus Leistungen	658,43		658,43
3115	Einzahlungen aus Besitz und wirtschaftlicher Tätigkeit			
3116	Einzahlungen aus Veräußerung von geringwertigen Wirtschaftsgütern (GWG) und sonstige Einzahlungen	19.101,08	51.500,00	-32.398,92
312	Einzahlungen aus Transfers (ohne Kapitaltransfers)	202.830,00	102.100,00	100.730,00
3121	Transferzahlungen von Trägern des öffentlichen Rechts	200.000,00	100.000,00	100.000,00
3122	Transferzahlungen von Beteiligungen			
3123	Transferzahlungen von Unternehmen (inkl. Finanzunternehmen)			
3124	Transferzahlungen von Haushalte und Organisationen ohne Erwerbscharakter	2.830,00	2.100,00	730,00
3125	Transferzahlungen vom Ausland			
3126	Investitions- und Tilgungszuschüsse zwischen Unternehmungen und Betrieben der Gebietskörperschaft und der Gebietskörperschaft			
313	Einzahlungen aus Finanzerträgen	0,00	0,00	0,00
3131	Einzahlungen aus Zinserträgen			
3133	Einzahlungen aus Gewinnentnahmen von marktbestimmten Betrieben			
3134	Sonstige Einzahlungen aus Finanzerträgen			
3135	Einzahlungen aus Dividenden/Gewinnausschüttungen			
31	Summe Einzahlungen operative Gebarung	222.589,51	153.600,00	68.989,51
321	Auszahlungen aus Personalaufwand	260.348,37	259.200,00	1.148,37
3211	Auszahlungen für Personalaufwand Bezüge, Nebengebühren, und Mehrleistungsvergütungen)	208.520,55	207.000,00	1.520,55
3212	Auszahlungen für gesetzliche und freiwillige Sozialaufwendungen	51.827,82	52.200,00	-372,18
3213	Auszahlungen aus sonstigem Personalaufwand			
322	Auszahlungen aus Sachaufwand (ohne Transferaufwand)	64.069,70	108.100,00	-44.030,30
3221	Auszahlungen für Gebrauchs- und Verbrauchsgüter, Handelswaren	9.875,65	9.100,00	775,65
3222	Auszahlungen für Verwaltungs- und Betriebsaufwand	1.931,91	3.400,00	-1.468,09
3223	Auszahlungen für Leasing- und Mietaufwand			
3224	Auszahlungen für Instandhaltung	27.119,27	29.700,00	-2.580,73
3225	Sonstige Auszahlungen aus Sachaufwand	25.142,87	65.900,00	-40.757,13
323	Auszahlungen aus Transfers (ohne Kapitaltransfers)	0,00	0,00	0,00
3231	Transferzahlungen an Träger des öffentlichen Rechts			
3232	Transferzahlungen an Beteiligungen			
3233	Transferzahlungen an Unternehmen (inkl. Finanzunternehmen)			

Straßen- und Wasserbau, Verkehr (Gruppe 6)

MVAG	Mittelverwendungs- und aufbringungsgruppen (1. und 2. Ebene)	RA 2023	VA 2023	RA - VA
3234	Transferzahlungen an Haushalte und Organisationen ohne Erwerbscharakter			
3235	Transferzahlungen an das Ausland			
3236	Investitions- und Tilgungszuschüsse zwischen Unternehmungen und Betrieben der Gebietskörperschaft und der Gebietskörperschaft			
324	Auszahlungen aus Finanzaufwand	0,00	0,00	0,00
3241	Auszahlungen für Zinsaufwand, für Finanzierungsleasing, für Forderungskauf, für Finanzschulden und derivative Finanzinstrumente			
3242	Auszahlungen für Zinsen aus derivativen Finanzinstrumenten ohne Grundgeschäft			
3243	Auszahlung aus Gewinnentnahmen von marktbestimmten Betrieben			
3244	Sonstige Auszahlungen aus Finanzaufwendungen			
32	Summe Auszahlungen operative Gebarung	324.418,07	367.300,00	-42.881,93
SA1	Saldo (1) Geldfluss aus der Operativen Gebarung (31 – 32)	-101.828,56	-213.700,00	111.871,44
331	Einzahlungen aus der Investitionstätigkeit	0,00	0,00	0,00
3311	Einzahlungen aus der Veräußerung von immateriellem Vermögen			
3312	Einzahlungen aus der Veräußerung von Grundstücken und Grundstückeinrichtungen			
3313	Einzahlungen aus der Veräußerung von Gebäuden und Bauten			
3314	Einzahlungen aus der Veräußerung von technischen Anlagen, Fahrzeuge und Maschinen			
3315	Einzahlungen aus der Veräußerung von Amts-, Betriebs- und Geschäftsausstattung			
3316	Einzahlungen aus der Veräußerung von Kulturgütern			
3317	Einzahlungen aus der Veräußerung von Beteiligungen			
332	Einzahlungen aus der Rückzahlung von Darlehen sowie gewährten Vorschüssen	0,00	0,00	0,00
3321	Einzahlungen aus Darlehen an Träger des öffentlichen Rechts			
3322	Einzahlungen aus Darlehen an Beteiligungen			
3323	Einzahlungen aus Darlehen an Unternehmen und Haushalte			
3325	Einzahlungen aus Vorschüssen und Anzahlungen			
333	Einzahlungen aus Kapitaltransfers	0,00	0,00	0,00
3331	Kapitaltransferzahlungen von Trägern des öffentlichen Rechts			
3332	Kapitaltransferzahlungen von Beteiligungen			
3333	Kapitaltransferzahlungen von Unternehmen			
3334	Kapitaltransferzahlungen von Haushalten und Organisationen ohne Erwerbscharakter			
3335	Kapitaltransferzahlungen vom Ausland			
33	Summe Einzahlungen investive Gebarung	0,00	0,00	0,00
341	Auszahlungen aus der Investitionstätigkeit	216.139,91	218.700,00	-2.560,09
3411	Auszahlungen für den Erwerb von immateriellem Vermögen			
3412	Auszahlungen für den Erwerb von Grundstücken und Grundstückseinrichtungen	216.139,91	218.700,00	-2.560,09

Straßen- und Wasserbau, Verkehr (Gruppe 6)

MVAG	Mittelverwendungs- und aufbringungsgruppen (1. und 2. Ebene)	RA 2023	VA 2023	RA - VA
3413	Auszahlungen für den Erwerb von Gebäuden und Bauten			
3414	Auszahlungen für den Erwerb von technischen Anlagen, Fahrzeuge und Maschinen			
3415	Auszahlungen für den Erwerb von Amts-, Betriebs- und Geschäftsausstattung			
3416	Auszahlungen für den Erwerb von Kulturgütern			
3417	Auszahlungen für den Erwerb von Beteiligungen			
342	Auszahlungen von gewährten Darlehen sowie gewährten Vorschüssen	0,00	0,00	0,00
3421	Auszahlung von Darlehen an Träger des öffentlichen Rechts			
3422	Auszahlung von Darlehen an Beteiligungen			
3423	Auszahlung von Darlehen an Unternehmen und Haushalte			
3425	Auszahlungen von Vorschüssen und Anzahlungen			
343	Auszahlungen aus Kapitaltransfers	0,00	0,00	0,00
3431	Kapitaltransferzahlungen an Träger des öffentlichen Rechts			
3432	Kapitaltransferzahlungen an Beteiligungen			
3433	Kapitaltransferzahlungen an Unternehmen (Finanzunternehmen)			
3434	Kapitaltransferzahlungen an Haushalte und Organisationen ohne Erwerbscharakter			
3435	Kapitaltransferzahlungen an das Ausland			
34	Summe Auszahlungen investive Gebarung	216.139,91	218.700,00	-2.560,09
SA2	Saldo (2) Geldfluss aus der Investiven Gebarung (33 – 34)	-216.139,91	-218.700,00	2.560,09
SA3	Saldo (3) Nettofinanzierungssaldo (Saldo 1 + Saldo 2)	-317.968,47	-432.400,00	114.431,53
351	Einzahlungen aus der Aufnahme von Finanzschulden	0,00	0,00	0,00
3511	Einzahlungen aus empfangenen Darlehen von öffentlichen Körperschaften und Rechtsträgern			
3512	Einzahlungen aus empfangenen Darlehen von Beteiligungen			
3513	Einzahlungen aus empfangenen Darlehen von Unternehmen und privaten Haushalten			
3514	Einzahlungen aus Finanzschulden (Finanzunternehmen)			
353	Einzahlungen infolge eines Kapitaltausch bei derivativen Finanzinstrumenten mit Grundgeschäft	0,00	0,00	0,00
3530	Einzahlungen infolge eines Kapitaltausch bei derivativen Finanzinstrumenten mit Grundgeschäft			
355	Einzahlungen aus dem Abgang von Finanzinstrumenten	0,00	0,00	0,00
3550	Einzahlungen aus dem Abgang von Finanzinstrumenten			
35	Summe Einzahlungen aus der Finanzierungstätigkeit	0,00	0,00	0,00
361	Auszahlungen aus der Tilgung von Finanzschulden	0,00	0,00	0,00
3611	Auszahlungen aus empfangenen Darlehen von öffentlichen Körperschaften und Rechtsträgern			

Straßen- und Wasserbau, Verkehr (Gruppe 6)

MVAG	Mittelverwendungs- und aufbringungsgruppen (1. und 2. Ebene)	RA 2023	VA 2023	RA - VA
3612	Auszahlungen aus empfangenen Darlehen von Beteiligungen			
3613	Auszahlungen aus empfangenen Darlehen von Unternehmen und privaten Haushalten			
3614	Auszahlungen aus Finanzschulden			
3615	Auszahlung aus der Rückzahlung von Leasingverbindlichkeiten			
363	Auszahlungen infolge eines Kapitaltausch bei derivativen Finanzinstrumenten mit Grundgeschäft	0,00	0,00	0,00
3630	Auszahlungen infolge eines Kapitaltausch bei derivativen Finanzinstrumenten mit Grundgeschäft			
365	Auszahlungen für den Erwerb von Finanzinstrumenten	0,00	0,00	0,00
3650	Auszahlungen für den Erwerb von Finanzinstrumenten			
36	Summe Auszahlungen aus der Finanzierungstätigkeit	0,00	0,00	0,00
SA4	Saldo (4) Geldfluss aus der Finanzierungstätigkeit (35 – 36)	0,00	0,00	0,00
SA5	Saldo (5) Geldfluss aus der voranschlagswirksamen Gebarung (Saldo 3 + Saldo 4)	-317.968,47	-432.400,00	114.431,53

Wirtschaftsförderung (Gruppe 7)

MVAG	Mittelverwendungs- und aufbringungsgruppen (1. und 2. Ebene)	RA 2023	VA 2023	RA - VA
311	Einzahlungen aus der operativen Verwaltungstätigkeit	3.015,02	6.200,00	-3.184,98
3111	Einzahlungen aus eigenen Abgaben			
3112	Einzahlungen aus Ertragsanteilen			
3113	Einzahlungen aus Gebühren			
3114	Einzahlungen aus Leistungen			
3115	Einzahlungen aus Besitz und wirtschaftlicher Tätigkeit			
3116	Einzahlungen aus Veräußerung von geringwertigen Wirtschaftsgütern (GWG) und sonstige Einzahlungen	3.015,02	6.200,00	-3.184,98
312	Einzahlungen aus Transfers (ohne Kapitaltransfers)	2.750,00	2.800,00	-50,00
3121	Transferzahlungen von Trägern des öffentlichen Rechts	2.750,00	2.800,00	-50,00
3122	Transferzahlungen von Beteiligungen			
3123	Transferzahlungen von Unternehmen (inkl. Finanzunternehmen)			
3124	Transferzahlungen von Haushalte und Organisationen ohne Erwerbscharakter			
3125	Transferzahlungen vom Ausland			
3126	Investitions- und Tilgungszuschüsse zwischen Unternehmungen und Betrieben der Gebietskörperschaft und der Gebietskörperschaft			
313	Einzahlungen aus Finanzerträgen	0,00	0,00	0,00
3131	Einzahlungen aus Zinserträgen			
3133	Einzahlungen aus Gewinnentnahmen von marktbestimmten Betrieben			
3134	Sonstige Einzahlungen aus Finanzerträgen			
3135	Einzahlungen aus Dividenden/Gewinnausschüttungen			
31	Summe Einzahlungen operative Gebarung	5.765,02	9.000,00	-3.234,98
321	Auszahlungen aus Personalaufwand	0,00	0,00	0,00
3211	Auszahlungen für Personalaufwand Bezüge, Nebengebühren, und Mehrleistungsvergütungen)			
3212	Auszahlungen für gesetzliche und freiwillige Sozialaufwendungen			
3213	Auszahlungen aus sonstigem Personalaufwand			
322	Auszahlungen aus Sachaufwand (ohne Transferaufwand)	4.224,92	8.100,00	-3.875,08
3221	Auszahlungen für Gebrauchs- und Verbrauchsgüter, Handelswaren			
3222	Auszahlungen für Verwaltungs- und Betriebsaufwand			
3223	Auszahlungen für Leasing- und Mietaufwand			
3224	Auszahlungen für Instandhaltung			
3225	Sonstige Auszahlungen aus Sachaufwand	4.224,92	8.100,00	-3.875,08
323	Auszahlungen aus Transfers (ohne Kapitaltransfers)	0,00	500,00	-500,00
3231	Transferzahlungen an Träger des öffentlichen Rechts			
3232	Transferzahlungen an Beteiligungen			
3233	Transferzahlungen an Unternehmen (inkl. Finanzunternehmen)		500,00	-500,00

Wirtschaftsförderung (Gruppe 7)

MVAG	Mittelverwendungs- und aufbringungsgruppen (1. und 2. Ebene)	RA 2023	VA 2023	RA - VA
3234	Transferzahlungen an Haushalte und Organisationen ohne Erwerbscharakter			
3235	Transferzahlungen an das Ausland			
3236	Investitions- und Tilgungszuschüsse zwischen Unternehmungen und Betrieben der Gebietskörperschaft und der Gebietskörperschaft			
324	Auszahlungen aus Finanzaufwand	0,00	0,00	0,00
3241	Auszahlungen für Zinsaufwand, für Finanzierungsleasing, für Forderungskauf, für Finanzschulden und derivative Finanzinstrumente			
3242	Auszahlungen für Zinsen aus derivativen Finanzinstrumenten ohne Grundgeschäft			
3243	Auszahlung aus Gewinnentnahmen von marktbestimmten Betrieben			
3244	Sonstige Auszahlungen aus Finanzaufwendungen			
32	Summe Auszahlungen operative Gebarung	4.224,92	8.600,00	-4.375,08
SA1	Saldo (1) Geldfluss aus der Operativen Gebarung (31 – 32)	1.540,10	400,00	1.140,10
331	Einzahlungen aus der Investitionstätigkeit	0,00	0,00	0,00
3311	Einzahlungen aus der Veräußerung von immateriellem Vermögen			
3312	Einzahlungen aus der Veräußerung von Grundstücken und Grundstückeinrichtungen			
3313	Einzahlungen aus der Veräußerung von Gebäuden und Bauten			
3314	Einzahlungen aus der Veräußerung von technischen Anlagen, Fahrzeuge und Maschinen			
3315	Einzahlungen aus der Veräußerung von Amts-, Betriebs- und Geschäftsausstattung			
3316	Einzahlungen aus der Veräußerung von Kulturgütern			
3317	Einzahlungen aus der Veräußerung von Beteiligungen			
332	Einzahlungen aus der Rückzahlung von Darlehen sowie gewährten Vorschüssen	0,00	0,00	0,00
3321	Einzahlungen aus Darlehen an Träger des öffentlichen Rechts			
3322	Einzahlungen aus Darlehen an Beteiligungen			
3323	Einzahlungen aus Darlehen an Unternehmen und Haushalte			
3325	Einzahlungen aus Vorschüssen und Anzahlungen			
333	Einzahlungen aus Kapitaltransfers	1.449,98	3.000,00	-1.550,02
3331	Kapitaltransferzahlungen von Trägern des öffentlichen Rechts	1.449,98	3.000,00	-1.550,02
3332	Kapitaltransferzahlungen von Beteiligungen			
3333	Kapitaltransferzahlungen von Unternehmen			
3334	Kapitaltransferzahlungen von Haushalten und Organisationen ohne Erwerbscharakter			
3335	Kapitaltransferzahlungen vom Ausland			
33	Summe Einzahlungen investive Gebarung	1.449,98	3.000,00	-1.550,02
341	Auszahlungen aus der Investitionstätigkeit	7.215,00	12.000,00	-4.785,00
3411	Auszahlungen für den Erwerb von immateriellem Vermögen			
3412	Auszahlungen für den Erwerb von Grundstücken und Grundstückseinrichtungen	7.215,00	12.000,00	-4.785,00

Wirtschaftsförderung (Gruppe 7)

MVAG	Mittelverwendungs- und aufbringungsgruppen (1. und 2. Ebene)	RA 2023	VA 2023	RA - VA
3413	Auszahlungen für den Erwerb von Gebäuden und Bauten			
3414	Auszahlungen für den Erwerb von technischen Anlagen, Fahrzeuge und Maschinen			
3415	Auszahlungen für den Erwerb von Amts-, Betriebs- und Geschäftsausstattung			
3416	Auszahlungen für den Erwerb von Kulturgütern			
3417	Auszahlungen für den Erwerb von Beteiligungen			
342	Auszahlungen von gewährten Darlehen sowie gewährten Vorschüssen	0,00	0,00	0,00
3421	Auszahlung von Darlehen an Träger des öffentlichen Rechts			
3422	Auszahlung von Darlehen an Beteiligungen			
3423	Auszahlung von Darlehen an Unternehmen und Haushalte			
3425	Auszahlungen von Vorschüssen und Anzahlungen			
343	Auszahlungen aus Kapitaltransfers	0,00	0,00	0,00
3431	Kapitaltransferzahlungen an Träger des öffentlichen Rechts			
3432	Kapitaltransferzahlungen an Beteiligungen			
3433	Kapitaltransferzahlungen an Unternehmen (Finanzunternehmen)			
3434	Kapitaltransferzahlungen an Haushalte und Organisationen ohne Erwerbscharakter			
3435	Kapitaltransferzahlungen an das Ausland			
34	Summe Auszahlungen investive Gebarung	7.215,00	12.000,00	-4.785,00
SA2	Saldo (2) Geldfluss aus der Investiven Gebarung (33 – 34)	-5.765,02	-9.000,00	3.234,98
SA3	Saldo (3) Nettofinanzierungssaldo (Saldo 1 + Saldo 2)	-4.224,92	-8.600,00	4.375,08
351	Einzahlungen aus der Aufnahme von Finanzschulden	0,00	0,00	0,00
3511	Einzahlungen aus empfangenen Darlehen von öffentlichen Körperschaften und Rechtsträgern			
3512	Einzahlungen aus empfangenen Darlehen von Beteiligungen			
3513	Einzahlungen aus empfangenen Darlehen von Unternehmen und privaten Haushalten			
3514	Einzahlungen aus Finanzschulden (Finanzunternehmen)			
353	Einzahlungen infolge eines Kapitaltausch bei derivativen Finanzinstrumenten mit Grundgeschäft	0,00	0,00	0,00
3530	Einzahlungen infolge eines Kapitaltausch bei derivativen Finanzinstrumenten mit Grundgeschäft			
355	Einzahlungen aus dem Abgang von Finanzinstrumenten	0,00	0,00	0,00
3550	Einzahlungen aus dem Abgang von Finanzinstrumenten			
35	Summe Einzahlungen aus der Finanzierungstätigkeit	0,00	0,00	0,00
361	Auszahlungen aus der Tilgung von Finanzschulden	0,00	0,00	0,00
3611	Auszahlungen aus empfangenen Darlehen von öffentlichen Körperschaften und Rechtsträgern			

Wirtschaftsförderung (Gruppe 7)

MVAG	Mittelverwendungs- und aufbringungsgruppen (1. und 2. Ebene)	RA 2023	VA 2023	RA - VA
3612	Auszahlungen aus empfangenen Darlehen von Beteiligungen			
3613	Auszahlungen aus empfangenen Darlehen von Unternehmen und privaten Haushalten			
3614	Auszahlungen aus Finanzschulden			
3615	Auszahlung aus der Rückzahlung von Leasingverbindlichkeiten			
363	Auszahlungen infolge eines Kapitaltausch bei derivativen Finanzinstrumenten mit Grundgeschäft	0,00	0,00	0,00
3630	Auszahlungen infolge eines Kapitaltausch bei derivativen Finanzinstrumenten mit Grundgeschäft			
365	Auszahlungen für den Erwerb von Finanzinstrumenten	0,00	0,00	0,00
3650	Auszahlungen für den Erwerb von Finanzinstrumenten			
36	Summe Auszahlungen aus der Finanzierungstätigkeit	0,00	0,00	0,00
SA4	Saldo (4) Geldfluss aus der Finanzierungstätigkeit (35 – 36)	0,00	0,00	0,00
SA5	Saldo (5) Geldfluss aus der voranschlagswirksamen Gebarung (Saldo 3 + Saldo 4)	-4.224,92	-8.600,00	4.375,08

Dienstleistungen (Gruppe 8)

MVAG	Mittelverwendungs- und aufbringungsgruppen (1. und 2. Ebene)	RA 2023	VA 2023	RA - VA
311	Einzahlungen aus der operativen Verwaltungstätigkeit	618.290,64	649.900,00	-31.609,36
3111	Einzahlungen aus eigenen Abgaben			
3112	Einzahlungen aus Ertragsanteilen			
3113	Einzahlungen aus Gebühren	566.878,27	568.500,00	-1.621,73
3114	Einzahlungen aus Leistungen	2.053,79	2.500,00	-446,21
3115	Einzahlungen aus Besitz und wirtschaftlicher Tätigkeit	25.694,28	25.800,00	-105,72
3116	Einzahlungen aus Veräußerung von geringwertigen Wirtschaftsgütern (GWG) und sonstige Einzahlungen	23.664,30	53.100,00	-29.435,70
312	Einzahlungen aus Transfers (ohne Kapitaltransfers)	236,68	600,00	-363,32
3121	Transferzahlungen von Trägern des öffentlichen Rechts	236,68	600,00	-363,32
3122	Transferzahlungen von Beteiligungen			
3123	Transferzahlungen von Unternehmen (inkl. Finanzunternehmen)			
3124	Transferzahlungen von Haushalte und Organisationen ohne Erwerbscharakter			
3125	Transferzahlungen vom Ausland			
3126	Investitions- und Tilgungszuschüsse zwischen Unternehmungen und Betrieben der Gebietskörperschaft und der Gebietskörperschaft			
313	Einzahlungen aus Finanzerträgen	0,00	0,00	0,00
3131	Einzahlungen aus Zinserträgen			
3133	Einzahlungen aus Gewinnentnahmen von marktbestimmten Betrieben			
3134	Sonstige Einzahlungen aus Finanzerträgen			
3135	Einzahlungen aus Dividenden/Gewinnausschüttungen			
31	Summe Einzahlungen operative Gebarung	618.527,32	650.500,00	-31.972,68
321	Auszahlungen aus Personalaufwand	13.337,13	14.800,00	-1.462,87
3211	Auszahlungen für Personalaufwand Bezüge, Nebengebühren, und Mehrleistungsvergütungen)	10.626,89	11.900,00	-1.273,11
3212	Auszahlungen für gesetzliche und freiwillige Sozialaufwendungen	2.710,24	2.900,00	-189,76
3213	Auszahlungen aus sonstigem Personalaufwand			
322	Auszahlungen aus Sachaufwand (ohne Transferaufwand)	261.661,25	329.200,00	-67.538,75
3221	Auszahlungen für Gebrauchs- und Verbrauchsgüter, Handelswaren	17.461,72	27.100,00	-9.638,28
3222	Auszahlungen für Verwaltungs- und Betriebsaufwand	187.025,74	188.800,00	-1.774,26
3223	Auszahlungen für Leasing- und Mietaufwand			
3224	Auszahlungen für Instandhaltung	23.849,52	32.300,00	-8.450,48
3225	Sonstige Auszahlungen aus Sachaufwand	33.324,27	81.000,00	-47.675,73
323	Auszahlungen aus Transfers (ohne Kapitaltransfers)	265.862,64	267.500,00	-1.637,36
3231	Transferzahlungen an Träger des öffentlichen Rechts			
3232	Transferzahlungen an Beteiligungen			
3233	Transferzahlungen an Unternehmen (inkl. Finanzunternehmen)	265.862,64	267.500,00	-1.637,36

Dienstleistungen (Gruppe 8)

MVAG	Mittelverwendungs- und aufbringungsgruppen (1. und 2. Ebene)	RA 2023	VA 2023	RA - VA
3234	Transferzahlungen an Haushalte und Organisationen ohne Erwerbscharakter			
3235	Transferzahlungen an das Ausland			
3236	Investitions- und Tilgungszuschüsse zwischen Unternehmungen und Betrieben der Gebietskörperschaft und der Gebietskörperschaft			
324	Auszahlungen aus Finanzaufwand	9.505,17	9.700,00	-194,83
3241	Auszahlungen für Zinsaufwand, für Finanzierungsleasing, für Forderungskauf, für Finanzschulden und derivative Finanzinstrumente	9.505,17	9.200,00	305,17
3242	Auszahlungen für Zinsen aus derivativen Finanzinstrumenten ohne Grundgeschäft			
3243	Auszahlung aus Gewinnentnahmen von marktbestimmten Betrieben		500,00	-500,00
3244	Sonstige Auszahlungen aus Finanzaufwendungen			
32	Summe Auszahlungen operative Gebarung	550.366,19	621.200,00	-70.833,81
SA1	Saldo (1) Geldfluss aus der Operativen Gebarung (31 – 32)	68.161,13	29.300,00	38.861,13
331	Einzahlungen aus der Investitionstätigkeit	171.903,00	172.000,00	-97,00
3311	Einzahlungen aus der Veräußerung von immateriellem Vermögen			
3312	Einzahlungen aus der Veräußerung von Grundstücken und Grundstückeinrichtungen	171.903,00	172.000,00	-97,00
3313	Einzahlungen aus der Veräußerung von Gebäuden und Bauten			
3314	Einzahlungen aus der Veräußerung von technischen Anlagen, Fahrzeuge und Maschinen			
3315	Einzahlungen aus der Veräußerung von Amts-, Betriebs- und Geschäftsausstattung			
3316	Einzahlungen aus der Veräußerung von Kulturgütern			
3317	Einzahlungen aus der Veräußerung von Beteiligungen			
332	Einzahlungen aus der Rückzahlung von Darlehen sowie gewährten Vorschüssen	0,00	0,00	0,00
3321	Einzahlungen aus Darlehen an Träger des öffentlichen Rechts			
3322	Einzahlungen aus Darlehen an Beteiligungen			
3323	Einzahlungen aus Darlehen an Unternehmen und Haushalte			
3325	Einzahlungen aus Vorschüssen und Anzahlungen			
333	Einzahlungen aus Kapitaltransfers	13.756,02	15.000,00	-1.243,98
3331	Kapitaltransferzahlungen von Trägern des öffentlichen Rechts			
3332	Kapitaltransferzahlungen von Beteiligungen			
3333	Kapitaltransferzahlungen von Unternehmen			
3334	Kapitaltransferzahlungen von Haushalten und Organisationen ohne Erwerbscharakter	13.756,02	15.000,00	-1.243,98
3335	Kapitaltransferzahlungen vom Ausland			
33	Summe Einzahlungen investive Gebarung	185.659,02	187.000,00	-1.340,98
341	Auszahlungen aus der Investitionstätigkeit	51.645,47	49.700,00	1.945,47
3411	Auszahlungen für den Erwerb von immateriellem Vermögen			
3412	Auszahlungen für den Erwerb von Grundstücken und Grundstückseinrichtungen	8.845,30	3.000,00	5.845,30

Dienstleistungen (Gruppe 8)

MVAG	Mittelverwendungs- und aufbringungsgruppen (1. und 2. Ebene)	RA 2023	VA 2023	RA - VA
3413	Auszahlungen für den Erwerb von Gebäuden und Bauten	39.020,17	42.000,00	-2.979,83
3414	Auszahlungen für den Erwerb von technischen Anlagen, Fahrzeuge und Maschinen	3.780,00	4.700,00	-920,00
3415	Auszahlungen für den Erwerb von Amts-, Betriebs- und Geschäftsausstattung			
3416	Auszahlungen für den Erwerb von Kulturgütern			
3417	Auszahlungen für den Erwerb von Beteiligungen			
342	Auszahlungen von gewährten Darlehen sowie gewährten Vorschüssen	0,00	0,00	0,00
3421	Auszahlung von Darlehen an Träger des öffentlichen Rechts			
3422	Auszahlung von Darlehen an Beteiligungen			
3423	Auszahlung von Darlehen an Unternehmen und Haushalte			
3425	Auszahlungen von Vorschüssen und Anzahlungen			
343	Auszahlungen aus Kapitaltransfers	0,00	0,00	0,00
3431	Kapitaltransferzahlungen an Träger des öffentlichen Rechts			
3432	Kapitaltransferzahlungen an Beteiligungen			
3433	Kapitaltransferzahlungen an Unternehmen (Finanzunternehmen)			
3434	Kapitaltransferzahlungen an Haushalte und Organisationen ohne Erwerbscharakter			
3435	Kapitaltransferzahlungen an das Ausland			
34	Summe Auszahlungen investive Gebarung	51.645,47	49.700,00	1.945,47
SA2	Saldo (2) Geldfluss aus der Investiven Gebarung (33 – 34)	134.013,55	137.300,00	-3.286,45
SA3	Saldo (3) Nettofinanzierungssaldo (Saldo 1 + Saldo 2)	202.174,68	166.600,00	35.574,68
351	Einzahlungen aus der Aufnahme von Finanzschulden	0,00	0,00	0,00
3511	Einzahlungen aus empfangenen Darlehen von öffentlichen Körperschaften und Rechtsträgern			
3512	Einzahlungen aus empfangenen Darlehen von Beteiligungen			
3513	Einzahlungen aus empfangenen Darlehen von Unternehmen und privaten Haushalten			
3514	Einzahlungen aus Finanzschulden (Finanzunternehmen)			
353	Einzahlungen infolge eines Kapitaltausch bei derivativen Finanzinstrumenten mit Grundgeschäft	0,00	0,00	0,00
3530	Einzahlungen infolge eines Kapitaltausch bei derivativen Finanzinstrumenten mit Grundgeschäft			
355	Einzahlungen aus dem Abgang von Finanzinstrumenten	0,00	0,00	0,00
3550	Einzahlungen aus dem Abgang von Finanzinstrumenten			
35	Summe Einzahlungen aus der Finanzierungstätigkeit	0,00	0,00	0,00
361	Auszahlungen aus der Tilgung von Finanzschulden	134.673,39	134.700,00	-26,61
3611	Auszahlungen aus empfangenen Darlehen von öffentlichen Körperschaften und Rechtsträgern	134.673,39	134.700,00	-26,61

Dienstleistungen (Gruppe 8)

MVAG	Mittelverwendungs- und aufbringungsgruppen (1. und 2. Ebene)	RA 2023	VA 2023	RA - VA
3612	Auszahlungen aus empfangenen Darlehen von Beteiligungen			
3613	Auszahlungen aus empfangenen Darlehen von Unternehmen und privaten Haushalten			
3614	Auszahlungen aus Finanzschulden			
3615	Auszahlung aus der Rückzahlung von Leasingverbindlichkeiten			
363	Auszahlungen infolge eines Kapitaltausch bei derivativen Finanzinstrumenten mit Grundgeschäft	0,00	0,00	0,00
3630	Auszahlungen infolge eines Kapitaltausch bei derivativen Finanzinstrumenten mit Grundgeschäft			
365	Auszahlungen für den Erwerb von Finanzinstrumenten	0,00	0,00	0,00
3650	Auszahlungen für den Erwerb von Finanzinstrumenten			
36	Summe Auszahlungen aus der Finanzierungstätigkeit	134.673,39	134.700,00	-26,61
SA4	Saldo (4) Geldfluss aus der Finanzierungstätigkeit (35 – 36)	-134.673,39	-134.700,00	26,61
SA5	Saldo (5) Geldfluss aus der voranschlagswirksamen Gebarung (Saldo 3 + Saldo 4)	67.501,29	31.900,00	35.601,29

Finanzwirtschaft (Gruppe 9)

MVAG	Mittelverwendungs- und aufbringungsgruppen (1. und 2. Ebene)	RA 2023	VA 2023	RA - VA
311	Einzahlungen aus der operativen Verwaltungstätigkeit	2.649.092,25	2.647.400,00	1.692,25
3111	Einzahlungen aus eigenen Abgaben	401.421,69	380.400,00	21.021,69
3112	Einzahlungen aus Ertragsanteilen	2.245.694,07	2.265.000,00	-19.305,93
3113	Einzahlungen aus Gebühren			
3114	Einzahlungen aus Leistungen	1.976,49	2.000,00	-23,51
3115	Einzahlungen aus Besitz und wirtschaftlicher Tätigkeit			
3116	Einzahlungen aus Veräußerung von geringwertigen Wirtschaftsgütern (GWG) und sonstige Einzahlungen			
312	Einzahlungen aus Transfers (ohne Kapitaltransfers)	440.087,26	383.700,00	56.387,26
3121	Transferzahlungen von Trägern des öffentlichen Rechts	440.087,26	383.700,00	56.387,26
3122	Transferzahlungen von Beteiligungen			
3123	Transferzahlungen von Unternehmen (inkl. Finanzunternehmen)			
3124	Transferzahlungen von Haushalten und Organisationen ohne Erwerbscharakter			
3125	Transferzahlungen vom Ausland			
3126	Investitions- und Tilgungszuschüsse zwischen Unternehmungen und Betrieben der Gebietskörperschaft und der Gebietskörperschaft			
313	Einzahlungen aus Finanzerträgen	4.715,39	500,00	4.215,39
3131	Einzahlungen aus Zinserträgen	4.715,39	500,00	4.215,39
3133	Einzahlungen aus Gewinnentnahmen von marktbestimmten Betrieben			
3134	Sonstige Einzahlungen aus Finanzerträgen			
3135	Einzahlungen aus Dividenden/Gewinnausschüttungen			
31	Summe Einzahlungen operative Gebarung	3.093.894,90	3.031.600,00	62.294,90
321	Auszahlungen aus Personalaufwand	0,00	0,00	0,00
3211	Auszahlungen für Personalaufwand Bezüge, Nebengebühren, und Mehrleistungsvergütungen)			
3212	Auszahlungen für gesetzliche und freiwillige Sozialaufwendungen			
3213	Auszahlungen aus sonstigem Personalaufwand			
322	Auszahlungen aus Sachaufwand (ohne Transferaufwand)	1.514,79	2.400,00	-885,21
3221	Auszahlungen für Gebrauchs- und Verbrauchsgüter, Handelswaren			
3222	Auszahlungen für Verwaltungs- und Betriebsaufwand	132,50	1.000,00	-867,50
3223	Auszahlungen für Leasing- und Mietaufwand			
3224	Auszahlungen für Instandhaltung			
3225	Sonstige Auszahlungen aus Sachaufwand	1.382,29	1.400,00	-17,71
323	Auszahlungen aus Transfers (ohne Kapitaltransfers)	0,00	0,00	0,00
3231	Transferzahlungen an Träger des öffentlichen Rechts			
3232	Transferzahlungen an Beteiligungen			
3233	Transferzahlungen an Unternehmen (inkl. Finanzunternehmen)			

Finanzwirtschaft (Gruppe 9)

MVAG	Mittelverwendungs- und aufbringungsgruppen (1. und 2. Ebene)	RA 2023	VA 2023	RA - VA
3234	Transferzahlungen an Haushalte und Organisationen ohne Erwerbscharakter			
3235	Transferzahlungen an das Ausland			
3236	Investitions- und Tilgungszuschüsse zwischen Unternehmungen und Betrieben der Gebietskörperschaft und der Gebietskörperschaft			
324	Auszahlungen aus Finanzaufwand	2.968,54	3.500,00	-531,46
3241	Auszahlungen für Zinsaufwand, für Finanzierungsleasing, für Forderungskauf, für Finanzschulden und derivative Finanzinstrumente			
3242	Auszahlungen für Zinsen aus derivativen Finanzinstrumenten ohne Grundgeschäft			
3243	Auszahlung aus Gewinnentnahmen von marktbestimmten Betrieben			
3244	Sonstige Auszahlungen aus Finanzaufwendungen	2.968,54	3.500,00	-531,46
32	Summe Auszahlungen operative Gebarung	4.483,33	5.900,00	-1.416,67
SA1	Saldo (1) Geldfluss aus der Operativen Gebarung (31 – 32)	3.089.411,57	3.025.700,00	63.711,57
331	Einzahlungen aus der Investitionstätigkeit	0,00	0,00	0,00
3311	Einzahlungen aus der Veräußerung von immateriellem Vermögen			
3312	Einzahlungen aus der Veräußerung von Grundstücken und Grundstückseinrichtungen			
3313	Einzahlungen aus der Veräußerung von Gebäuden und Bauten			
3314	Einzahlungen aus der Veräußerung von technischen Anlagen, Fahrzeuge und Maschinen			
3315	Einzahlungen aus der Veräußerung von Amts-, Betriebs- und Geschäftsausstattung			
3316	Einzahlungen aus der Veräußerung von Kulturgütern			
3317	Einzahlungen aus der Veräußerung von Beteiligungen			
332	Einzahlungen aus der Rückzahlung von Darlehen sowie gewährten Vorschüssen	0,00	0,00	0,00
3321	Einzahlungen aus Darlehen an Träger des öffentlichen Rechts			
3322	Einzahlungen aus Darlehen an Beteiligungen			
3323	Einzahlungen aus Darlehen an Unternehmen und Haushalte			
3325	Einzahlungen aus Vorschüssen und Anzahlungen			
333	Einzahlungen aus Kapitaltransfers	0,00	0,00	0,00
3331	Kapitaltransferzahlungen von Trägern des öffentlichen Rechts			
3332	Kapitaltransferzahlungen von Beteiligungen			
3333	Kapitaltransferzahlungen von Unternehmen			
3334	Kapitaltransferzahlungen von Haushalten und Organisationen ohne Erwerbscharakter			
3335	Kapitaltransferzahlungen vom Ausland			
33	Summe Einzahlungen investive Gebarung	0,00	0,00	0,00
341	Auszahlungen aus der Investitionstätigkeit	0,00	0,00	0,00
3411	Auszahlungen für den Erwerb von immateriellem Vermögen			
3412	Auszahlungen für den Erwerb von Grundstücken und Grundstückseinrichtungen			

Finanzwirtschaft (Gruppe 9)

MVAG	Mittelverwendungs- und aufbringungsgruppen (1. und 2. Ebene)	RA 2023	VA 2023	RA - VA
3413	Auszahlungen für den Erwerb von Gebäuden und Bauten			
3414	Auszahlungen für den Erwerb von technischen Anlagen, Fahrzeuge und Maschinen			
3415	Auszahlungen für den Erwerb von Amts-, Betriebs- und Geschäftsausstattung			
3416	Auszahlungen für den Erwerb von Kulturgütern			
3417	Auszahlungen für den Erwerb von Beteiligungen			
342	Auszahlungen von gewährten Darlehen sowie gewährten Vorschüssen	0,00	0,00	0,00
3421	Auszahlung von Darlehen an Träger des öffentlichen Rechts			
3422	Auszahlung von Darlehen an Beteiligungen			
3423	Auszahlung von Darlehen an Unternehmen und Haushalte			
3425	Auszahlungen von Vorschüssen und Anzahlungen			
343	Auszahlungen aus Kapitaltransfers	0,00	0,00	0,00
3431	Kapitaltransferzahlungen an Träger des öffentlichen Rechts			
3432	Kapitaltransferzahlungen an Beteiligungen			
3433	Kapitaltransferzahlungen an Unternehmen (Finanzunternehmen)			
3434	Kapitaltransferzahlungen an Haushalte und Organisationen ohne Erwerbscharakter			
3435	Kapitaltransferzahlungen an das Ausland			
34	Summe Auszahlungen investive Gebarung	0,00	0,00	0,00
SA2	Saldo (2) Geldfluss aus der Investiven Gebarung (33 – 34)	0,00	0,00	0,00
SA3	Saldo (3) Nettofinanzierungssaldo (Saldo 1 + Saldo 2)	3.089.411,57	3.025.700,00	63.711,57
351	Einzahlungen aus der Aufnahme von Finanzschulden	0,00	0,00	0,00
3511	Einzahlungen aus empfangenen Darlehen von öffentlichen Körperschaften und Rechtsträgern			
3512	Einzahlungen aus empfangenen Darlehen von Beteiligungen			
3513	Einzahlungen aus empfangenen Darlehen von Unternehmen und privaten Haushalten			
3514	Einzahlungen aus Finanzschulden (Finanzunternehmen)			
353	Einzahlungen infolge eines Kapitaltausch bei derivativen Finanzinstrumenten mit Grundgeschäft	0,00	0,00	0,00
3530	Einzahlungen infolge eines Kapitaltausch bei derivativen Finanzinstrumenten mit Grundgeschäft			
355	Einzahlungen aus dem Abgang von Finanzinstrumenten	0,00	0,00	0,00
3550	Einzahlungen aus dem Abgang von Finanzinstrumenten			
35	Summe Einzahlungen aus der Finanzierungstätigkeit	0,00	0,00	0,00
361	Auszahlungen aus der Tilgung von Finanzschulden	0,00	0,00	0,00
3611	Auszahlungen aus empfangenen Darlehen von öffentlichen Körperschaften und Rechtsträgern			

Finanzwirtschaft (Gruppe 9)

MVAG	Mittelverwendungs- und aufbringungsgruppen (1. und 2. Ebene)	RA 2023	VA 2023	RA - VA
3612	Auszahlungen aus empfangenen Darlehen von Beteiligungen			
3613	Auszahlungen aus empfangenen Darlehen von Unternehmen und privaten Haushalten			
3614	Auszahlungen aus Finanzschulden			
3615	Auszahlung aus der Rückzahlung von Leasingverbindlichkeiten			
363	Auszahlungen infolge eines Kapitaltausch bei derivativen Finanzinstrumenten mit Grundgeschäft	0,00	0,00	0,00
3630	Auszahlungen infolge eines Kapitaltausch bei derivativen Finanzinstrumenten mit Grundgeschäft			
365	Auszahlungen für den Erwerb von Finanzinstrumenten	0,00	0,00	0,00
3650	Auszahlungen für den Erwerb von Finanzinstrumenten			
36	Summe Auszahlungen aus der Finanzierungstätigkeit	0,00	0,00	0,00
SA4	Saldo (4) Geldfluss aus der Finanzierungstätigkeit (35 – 36)	0,00	0,00	0,00
SA5	Saldo (5) Geldfluss aus der voranschlagswirksamen Gebarung (Saldo 3 + Saldo 4)	3.089.411,57	3.025.700,00	63.711,57

Vermögenshaushalt (Anlage 1c)

AKTIVA		Code	Endbestand 31.12.2022	Endbestand 31.12.2023	Veränderung
A	Langfristiges Vermögen	10	15.076.658,39	14.624.704,11	-451.954,28
A.I	Immaterielle Vermögenswerte	101	0,00	1.564,17	1.564,17
A.I.1	Immaterielle Vermögenswerte	1010	0,00	1.564,17	1.564,17
	070000 Aktivierungsfähige Rechte (immaterielle Vermögenswerte)		0,00	1.564,17	1.564,17
A.II	Sachanlagen	102	15.076.658,39	14.623.139,94	-453.518,45
A.II.1	Grundstücke, Grundstückseinrichtungen und Infrastruktur	1021	3.734.992,17	3.616.586,56	-118.405,61
	000000 Bebaute Grundstücke		299.144,74	249.440,67	-49.704,07
	001000 Unbebaute Grundstücke		1.154.744,62	1.098.995,00	-55.749,62
	002000 Straßenbauten		2.150.712,39	2.141.266,01	-9.446,38
	006000 Sonstige Grundstückseinrichtungen		130.390,42	126.884,88	-3.505,54
A.II.2	Gebäude und Bauten	1022	10.331.971,20	10.075.409,23	-256.561,97
	010000 Gebäude und Bauten		10.331.971,20	10.075.409,23	-256.561,97
A.II.3	Wasser- und Abwasserbauten und -anlagen	1023	637.113,95	553.201,45	-83.912,50
	004000 Wasser- und Abwasserbauten und -anlagen		637.113,95	553.201,45	-83.912,50
A.II.4	Sonderanlagen	1024	29.457,51	27.792,93	-1.664,58
	050000 Sonderanlagen		29.457,51	27.792,93	-1.664,58
A.II.5	Technische Anlagen, Fahrzeuge und Maschinen	1025	240.981,11	252.185,76	11.204,65
	020000 Maschinen und maschinelle Anlagen		10.301,48	30.578,25	20.276,77
	020010 Maschinen und maschinelle Anlagen		0,00	24.999,92	24.999,92
	040000 Fahrzeuge		230.679,63	196.607,59	-34.072,04
A.II.6	Amts-, Betriebs- und Geschäftsausstattung	1026	102.142,45	97.964,01	-4.178,44
	042000 Amts-, Betriebs- und Geschäftsausstattung		102.142,45	97.964,01	-4.178,44
A.II.7	Kulturgüter	1027	0,00	0,00	0,00
A.II.8	Geleistete Anzahlungen für Anlagen und Anlagen in Bau	1028	0,00	0,00	0,00
A.III	Aktive Finanzinstrumente/Langfristiges Finanzvermögen	103	0,00	0,00	0,00
A.III.1	Bis zur Endfälligkeit gehaltene Finanzinstrumente	1031	0,00	0,00	0,00
A.III.2	Zur Veräußerung verfügbare Finanzinstrumente	1032	0,00	0,00	0,00
A.III.3	Partizipations- und Hybridkapital	1033	0,00	0,00	0,00
A.III.4	Derivative Finanzinstrumente ohne Grundgeschäft	1034	0,00	0,00	0,00
A.IV	Beteiligungen	104	0,00	0,00	0,00
A.IV.1	Beteiligungen an verbundenen Unternehmen	1041	0,00	0,00	0,00
A.IV.2	Beteiligungen an assoziierten Unternehmen	1042	0,00	0,00	0,00
A.IV.3	Sonstige Beteiligungen	1043	0,00	0,00	0,00

AKTIVA		Code	Endbestand 31.12.2022	Endbestand 31.12.2023	Veränderung
A.IV.4	Verwaltete Einrichtungen, die der Kontrolle unterliegen	1044	0,00	0,00	0,00
A.V	Langfristige Forderungen	106	0,00	0,00	0,00
A.V.1	Langfristige Forderungen aus Lieferungen und Leistungen	1061	0,00	0,00	0,00
	231000 Langfristige Forderungen aus Lieferungen und Leistungen		0,00	0,00	0,00
A.V.2	Langfristige Forderungen aus gewährten Darlehen	1062	0,00	0,00	0,00
A.V.3	Sonstige langfristige Forderungen	1063	0,00	0,00	0,00
B	Kurzfristiges Vermögen	11	1.296.632,54	1.286.548,24	-10.084,30
B.I	Kurzfristige Forderungen	113	35.552,14	33.844,84	-1.707,30
B.I.1	Kurzfristige Forderungen aus Lieferungen und Leistungen	1131	2.200,39	6.012,24	3.811,85
	230000 Kurzfristige Forderungen aus Lieferungen und Leistungen		2.200,39	6.012,24	3.811,85
B.I.2	Kurzfristige Forderungen aus Abgaben	1132	18.802,01	20.012,95	1.210,94
	233000 Forderungen aus Abgaben		18.802,01	20.012,95	1.210,94
B.I.3	Sonstige kurzfristige Forderungen	1133	0,00	0,00	0,00
B.I.4	Sonstige kurzfristige Forderungen (nicht voranschlagswirksame Gebarung)	1134	14.549,74	7.819,65	-6.730,09
	270000 Finanzamt Vorsteuerbeträge (nicht voranschlagswirksame Gebarung)		0,00	0,00	0,00
	271000 Umsatzsteuer Verrechnungskonto – Gutschrift (nicht voranschlagswirksame Gebarung)		14.528,00	7.816,11	-6.711,89
	279000 Sonstige für Dritte geleistete Vorschüsse (nicht voranschlagswirksame Gebarung)		-9,56	3,54	13,10
	287000 Sonstige kurzfristige Forderungen (nicht voranschlagswirksame Gebarung)		31,30	0,00	-31,30
B.II	Vorräte	114	0,00	0,00	0,00
B.II.1	Vorräte	1141	0,00	0,00	0,00
B.II.2	Gegebene Anzahlungen auf Vorräte	1142	0,00	0,00	0,00
B.III	Liquide Mittel	115	1.261.080,40	1.252.703,40	-8.377,00
B.III.1	Kassa, Bankguthaben, Schecks	1151	670.616,62	359.800,67	-310.815,95
	200001 ZW 1 Barkasse		1.198,99	1.235,59	36,60
	210005 ZW 2 Raika Grafenbach		643.981,50	357.123,07	-286.858,43
	210007 ZW 4 Sparkasse Neunkirchen		25.436,13	1.442,01	-23.994,12
	906010 ZW 7 Verrechnung		0,00	0,00	0,00

AKTIVA		Code	Endbestand 31.12.2022	Endbestand 31.12.2023	Veränderung
B.III.2	Zahlungsmittelreserven	1152	590.463,78	892.902,73	302.438,95
	294105 Rücklage Grundankauf Raika 30.173.298		55,96	55,97	0,01
	294106 Rücklage Kanal Raika Nr.:30.109.920		61.291,62	61.341,97	50,35
	294107 Kanal Rücklage 05010-065729		8.307,36	8.307,36	0,00
	294108 Rücklage Leichenhalle Raika 30.111.934		17.076,45	17.090,48	14,03
	294109 Rücklage zweckgeb. Generationenpark 40.169.435		0,00	250.000,00	250.000,00
	295101 Rücklage Allgemein Raika Nr.: 30.179.824		100.702,26	101.444,50	742,24
	295102 Rücklage Allgemein Raika Nr.:30.107.478		306.476,77	308.089,78	1.613,01
	295103 Rücklage Allgemein Raika Nr.:30.136.345		41.391,22	91.399,50	50.008,28
	295104 Rücklage Allgemein Raika Nr.:30.168.918		55.162,14	55.173,17	11,03
B.IV	Aktive Finanzinstrumente/Kurzfristiges Finanzvermögen	116	0,00	0,00	0,00
B.IV.1	Aktive Finanzinstrumente/Kurzfristiges Finanzvermögen	1160	0,00	0,00	0,00
B.V	Aktive Rechnungsabgrenzung	117	0,00	0,00	0,00
B.V.1	Aktive Rechnungsabgrenzung	1170	0,00	0,00	0,00
Summe Aktiva (10 + 11)			16.373.290,93	15.911.252,35	-462.038,58

PASSIVA		Code	Endbestand 31.12.2022	Endbestand 31.12.2023	Veränderung
C	Nettovermögen (Ausgleichsposten)	12	12.389.987,39	12.245.281,78	-144.705,61
C.I	Saldo der Eröffnungsbilanz	121	11.629.349,86	11.629.349,86	0,00
C.I.1	Saldo der Eröffnungsbilanz	1210	11.629.349,86	11.629.349,86	0,00
	930000 Saldo der erstmaligen Eröffnungsbilanz		11.612.840,21	11.612.840,21	0,00
	990000 Berichtigungen der erstmaligen Eröffnungsbilanz		16.509,65	16.509,65	0,00
C.II	Kumuliertes Nettoergebnis	122	170.173,75	-787.578,50	-957.752,25
C.II.1	Kumuliertes Nettoergebnis	1220	170.173,75	-787.578,50	-957.752,25
	931000 Kapitalausgleichskonto		229.123,73	170.173,75	-58.949,98
	960000 Gewinn- und Verlustkonto/Jahresabschlussbuchungen		-58.949,98	-957.752,25	-898.802,27
C.III	Haushaltsrücklagen	123	590.463,78	1.403.510,42	813.046,64
C.III.1	Haushaltsrücklagen	1230	590.463,78	1.403.510,42	813.046,64
	934001 Zweckgebundene Haushaltsrücklagen		86.731,39	336.795,78	250.064,39
	935000 Allgemeine Haushaltsrücklagen		0,00	510.607,69	510.607,69
	935001 Allgemeine Haushaltsrücklagen		503.732,39	556.106,95	52.374,56
C.IV	Neubewertungsrücklagen (Umbewertungskonto)	124	0,00	0,00	0,00
C.IV.1	Neubewertungsrücklagen (Umbewertungskonto)	1240	0,00	0,00	0,00
C.V	Fremdwährungsumrechnungsrücklagen	125	0,00	0,00	0,00
C.V.1	Fremdwährungsumrechnungsrücklagen	1250	0,00	0,00	0,00
D	Sonderposten Investitionszuschüsse (Kapitaltransfers)	13	1.222.635,10	1.206.830,38	-15.804,72
D.I	Investitionszuschüsse	131	1.222.635,10	1.206.830,38	-15.804,72
D.I.1	Investitionszuschüsse von Trägern öffentlichen Rechts	1311	868.741,77	848.299,64	-20.442,13
	300000 Kapitaltransfers von Bund, Bundesfonds und Bundeskammern		232.589,57	227.393,71	-5.195,86
	301000 Kapitaltransfers von Ländern, Landesfonds und Landeskammern		636.152,20	620.905,93	-15.246,27
D.I.2	Investitionszuschüsse von Beteiligungen	1312	0,00	0,00	0,00
D.I.3	Investitionszuschüsse von übrigen	1313	353.893,33	358.530,74	4.637,41
	307000 Kapitaltransfers von privaten Haushalten und privaten Organisationen ohne Erwerbszweck und andere		353.893,33	358.530,74	4.637,41

PASSIVA		Code	Endbestand 31.12.2022	Endbestand 31.12.2023	Veränderung
E	Langfristige Fremdmittel	14	2.681.810,90	2.394.927,10	-286.883,80
E.I	Langfristige Finanzschulden, netto	141	2.456.233,31	2.227.245,27	-228.988,04
E.I.1	Langfristige Finanzschulden	1411	2.456.233,31	2.227.245,27	-228.988,04
	344000 Investitionsdarlehen von sonstigen Trägern des öffentlichen Rechts		305.222,81	242.972,46	-62.250,35
	346000 Investitionsdarlehen von Finanzunternehmen		2.151.010,50	1.984.272,81	-166.737,69
E.I.2	Langfristige Forderungen aus derivativen Finanzinstrumenten mit Grundgeschäft (-)	1412	0,00	0,00	0,00
E.I.3	Langfristige Verbindlichkeiten aus derivativen Finanzinstrumenten mit Grundgeschäft	1413	0,00	0,00	0,00
E.II	Langfristige Verbindlichkeiten	142	0,00	0,00	0,00
E.II.1	Langfristige Verbindlichkeiten aus Lieferungen und Leistungen	1421	0,00	0,00	0,00
E.II.2	Leasingverbindlichkeiten	1422	0,00	0,00	0,00
E.II.3	Sonstige langfristige Verbindlichkeiten	1423	0,00	0,00	0,00
E.III	Langfristige Rückstellungen	143	225.577,59	167.681,83	-57.895,76
E.III.1	Rückstellungen für Abfertigungen	1431	164.923,76	109.745,66	-55.178,10
	383000 Rückstellungen für Abfertigungen		164.923,76	109.745,66	-55.178,10
E.III.2	Rückstellungen für Jubiläumswendungen	1432	60.653,83	57.936,17	-2.717,66
	384000 Rückstellungen für Jubiläumswendungen		60.653,83	57.936,17	-2.717,66
E.III.3	Rückstellungen für Haftungen	1433	0,00	0,00	0,00
E.III.4	Rückstellungen für Sanierungen von Altlasten	1434	0,00	0,00	0,00
E.III.5	Rückstellungen für Pensionen	1435	0,00	0,00	0,00
E.III.6	Sonstige langfristige Rückstellungen	1436	0,00	0,00	0,00

PASSIVA		Code	Endbestand 31.12.2022	Endbestand 31.12.2023	Veränderung
F	Kurzfristige Fremdmittel	15	78.857,54	64.213,09	-14.644,45
F.I	Kurzfristige Finanzschulden, netto	151	0,00	0,00	0,00
F.I.1	Kurzfristige Finanzschulden	1511	0,00	0,00	0,00
F.I.2	Kurzfristige Forderungen aus derivativen Finanzinstrumenten mit Grundgeschäft (-)	1512	0,00	0,00	0,00
F.I.3	Kurzfristige Verbindlichkeiten aus derivativen Finanzinstrumenten mit Grundgeschäft	1513	0,00	0,00	0,00
F.II	Kurzfristige Verbindlichkeiten	152	78.857,54	64.213,09	-14.644,45
F.II.1	Kurzfristige Verbindlichkeiten aus Lieferungen und Leistungen	1521	37.480,94	24.678,77	-12.802,17
	331000 Kurzfristige Verbindlichkeiten aus Lieferungen und Leistungen		37.480,94	24.678,77	-12.802,17
F.II.2	Kurzfristige Verbindlichkeiten aus Abgaben	1522	0,00	0,00	0,00
F.II.3	Sonstige kurzfristige Verbindlichkeiten	1523	0,00	0,00	0,00
F.II.4	Sonstige kurzfristige Verbindlichkeiten (nicht voranschlagswirksame Gebarung)	1524	41.376,60	39.534,32	-1.842,28
	360000 Umsatzsteuer (nicht voranschlagswirksame Gebarung)		0,00	0,00	0,00
	361000 Erläge von/für Dienststellen der Gebietskörperschaften (nicht voranschlagswirksame Gebarung)		3.684,59	3.778,01	93,42
	362000 Gehaltsabzugsgebarungen (nicht voranschlagswirksame Gebarung)		10.029,21	13.021,84	2.992,63
	363000 Einbehaltungen und Überzahlungen von Dritten (nicht voranschlagswirksame Gebarung)		7.720,38	2.485,05	-5.235,33
	368000 Barvorlagen (nicht voranschlagswirksame Gebarung)		17.400,00	17.400,00	0,00
	369000 Sonstige Erläge (nicht voranschlagswirksame Gebarung)		2.542,42	2.849,42	307,00
	379000 Sonstige Verbindlichkeiten (nicht voranschlagswirksame Gebarung)		0,00	0,00	0,00
F.III	Kurzfristige Rückstellungen	153	0,00	0,00	0,00
F.III.1	Rückstellungen für Prozesskosten	1531	0,00	0,00	0,00
F.III.2	Rückstellungen für ausstehende Rechnungen	1532	0,00	0,00	0,00
F.III.3	Rückstellungen für nicht konsumierte Urlaube	1533	0,00	0,00	0,00
F.III.4	Sonstige kurzfristige Rückstellungen	1534	0,00	0,00	0,00
F.IV	Passive Rechnungsabgrenzung	154	0,00	0,00	0,00
F.IV.1	Passive Rechnungsabgrenzung	1540	0,00	0,00	0,00
Summe Passiva (12 + 13 + 14 + 15)			16.373.290,93	15.911.252,35	-462.038,58

Haushaltspotential

Rechnungsabschluss 2023

Marktgemeinde Grafenbach-St.Valentin

Haushaltspotential (aufbauend auf der Ergebnisrechnung)

MVAG	Mittelverwendungs- und -aufbringungsgruppen	Mittelaufbringung	Mittelverwendung	Saldo
211	Erträge aus der operativen Verwaltungstätigkeit	3.889.020,49		
212	Erträge aus Transfers	751.855,06		
213	Finanzerträge	4.715,39		
Summe Erträge (SU 21)		4.645.590,94		
2117	Nicht finanzierungswirksame operative Erträge (Auflösung von Rückstellungen und Aktivierte Eigenleistungen)	-60.118,29		
2127	Nicht finanzierungswirksamer Transferertrag (Auflösung von Investitionszuschüssen)	-31.010,72		
2136	Sonstige nicht finanzierungswirksame Finanzerträge (Auflösung von RS Bewertung von Beteiligungen und aktiven Finanzinstrumenten)			
Nicht finanzwirksame Erträge		-91.129,01		
Finanzwirksame Erträge		4.554.461,93		
221	Personalaufwand		976.952,82	
222	Sachaufwand (ohne Transferaufwand)		2.020.978,89	
223	Transferaufwand (laufende Transfers und Kapitaltransfers)		1.740.159,80	
224	Finanzaufwand		52.205,04	
Summe Aufwendungen (SU 22)			4.790.296,55	
2214	Nicht finanzierungswirksamer Personalaufwand (Dotierung RS für Abfertigungen, Jubiläum u. nicht konsumierte Urlaube)		-2.222,53	
2226	Nicht finanzierungswirksamer Sachaufwand (inkl. Abschreibungen, Dotierung von RS Prozess, ausstehende Rechnungen)		-821.931,96	
2237	Nicht finanzierungswirksamer Transferaufwand (Dotierungen von RS f. Pensionen)			
2245	Nicht finanzierungswirksamer Finanzaufwand (Wertberichtigungen zu Finanzinstrumenten, Aufwendungen aus der Bewertung von Beteiligungen)			
Nicht finanzwirksame Aufwendungen			-824.154,49	
Finanzwirksame Aufwendungen			3.966.142,06	
Finanzwirksames Ergebnis		4.554.461,93	3.966.142,06	588.319,87

Rechnungsabschluss 2023

Marktgemeinde Grafenbach-St.Valentin

Haushaltspotential (aufbauend auf der Ergebnisrechnung)

MVAG	Mittelverwendungs- und -aufbringungsgruppen	Mittelaufbringung	Mittelverwendung	Saldo
332	Einzahlungen aus der Rückzahlung von Darlehen sowie gewährten Vorschüssen (ohne 3325 mit Projektcode - Anzahlungen)			
1141	Vorräte (- Veränderung)			
1142	Gegebene Anzahlungen auf Vorräte (- Veränderung)			
1540	Passive Rechnungsabgrenzung Einzahlungen der Kontengruppe 000-089, die keinem Projekt mit Projektcode 1 zugeordnet sind Einzahlungen der Kontengruppe 30, die keinem Projekt mit Projektcode 1 zugeordnet sind - Erträge der Kontogruppe 80 mit Projektcode 1	13.756,02		
2301	Entnahmen von Rücklagen endfälliger Darlehen (Kontengruppe 893)			
Jährliche wiederkehrende Einzahlungen		13.756,02		
36	Auszahlungen aus der Finanzierungstätigkeit (ohne Projektcode 1)		228.988,04	
2401	Zuweisung an Rücklagen endfälliger Darlehen (Kontengruppe 793)			
342	Auszahlungen von gewährten Darlehen sowie gewährten Vorschüssen (ohne 3425 mit Projektcode - Anzahlungen)			
1141	Vorräte (+ Veränderung)			
1142	Gegebene Anzahlungen auf Vorräte (+ Veränderung)			
1170	Aktive Rechnungsabgrenzung Auszahlungen (Investitionen) der Kontengruppe 000-083, die keinem Projekt mit Projektcode 1 zugeordnet sind		44.031,53	
Jährliche wiederkehrende Auszahlungen			273.019,57	
	Kontengruppe 871, KT der Ergebnisrechnung, mit Projektcode (BZ)	-202.750,00		
Summe Kapitaltransfers der Ergebnisrechnung		-202.750,00		
Jährliches Haushaltspotential		4.365.467,95	4.239.161,63	126.306,32
	Jährliches Haushaltspotential	126.306,32		
	kumuliertes Haushaltspotential zum 31.12.2022 (Vorjahr)	646.736,62		
Verfügbares Haushaltspotential		773.042,94		

Rechnungsabschluss 2023

Marktgemeinde Grafenbach-St.Valentin

Haushaltspotential (aufbauend auf der Ergebnisrechnung)

MVAG	Mittelverwendungs- und -aufbringungsgruppen	Mittelaufbringung	Mittelverwendung	Saldo
informativ	im verfügbaren Haushaltspotential enthaltene Bedarfszuweisungen zur Liquiditätssteigerung aus Kontogruppe 871, KT der Ergebnisrechnung ohne Projektcode	20.172,32		
informativ	tatsächlicher Liquiditätsbedarf ohne Rücklagenauflösung (Abgang)	752.870,62		
2401	Zuweisung an Haushaltsrücklagen (Kontengruppe 794)		250.064,39	
2401	Zuweisung an Haushaltsrücklagen (Kontengruppe 795)		52.374,56	
Jährliche Aufwände für Rücklagen			302.438,95	
2301	Entnahmen von Haushaltsrücklagen (Kontengruppe 894)			
2301	Entnahmen von Haushaltsrücklagen (Kontengruppe 895)			
Jährliche RL-Erträge f. Investitionen (finanzw.)		0,00		
Endbestand kumuliertes Haushaltspotential		773.042,94	302.438,95	470.603,99
	- Zuweisungen und Umbuchungen an investive Vorhaben Gemeindestraßen, Güterwege			18.412,21
	+ Rückführungen und Umbuchungen von investiven Vorhaben Amtsgebäude			58.415,91
Endstand kumuliertes Haushaltspotential nach Berücksichtigung von Zuweisungen und Rückführungen investive Vorhaben				510.607,69

Ergebnis- und Finanzierungsrechnung Detailnachweis

		MVAG MVAG VCQU			Ergebnisrechnung			Finanzierungsrechnung		
		EH	FH		RA 2023	VA 2023	RA - VA	RA 2023	VA 2023	RA - VA
0 Vertretungskörper und allgemeine Verwaltung										
00	Gewählte Gemeindeorgane									
000	Gewählte Gemeindeorgane									
000000	Gemeindeamt									
Operative Gebarung										
2/000000+829000	Sonstige Erträge (zB Leistungen aus Abfert.versicherungen)	2116	3116	18	50.760,96	23.100,00	27.660,96	50.760,96	23.100,00	27.660,96
2/000000+868000	Pensionsbeitrag Bürgermeister	2124	3124	16	6.350,52	6.300,00	50,52	6.350,52	6.300,00	50,52
SU 21 / 31	Summe Erträge / Einzahlungen operative Gebarung				57.111,48	29.400,00	27.711,48	57.111,48	29.400,00	27.711,48
1/000000-582000	DGB Sozialversicherung Organe	2212	3212	20	4.876,52	4.900,00	-23,48	4.876,52	4.900,00	-23,48
1/000000-670000	Versicherungen	2222	3222	24	18.223,71	18.200,00	23,71	18.223,71	18.200,00	23,71
1/000000-721000	Bezüge der Organe	2225	3225	22	165.108,25	164.900,00	208,25	165.108,25	164.900,00	208,25
1/000000-721100	Diäten und Reisegebühren	2225	3225	22	77,70	100,00	-22,30	77,70	100,00	-22,30
1/000000-723000	Amtspauschalien Repräsentationen Bgm.	2225	3225	24	6.961,06	2.300,00	4.661,06	6.961,06	2.300,00	4.661,06
1/000000-756000	Sozialversicherung Selbstständige	2233	3233	27	12.269,98	12.200,00	69,98	12.269,98	12.200,00	69,98
1/000000-757000	Schulung der Gemeindefunktionäre	2234	3234	27	2.807,50	2.800,00	7,50	2.807,50	2.800,00	7,50
1/000000-760000	Pension Bürgermeister	2234	3234	21	19.400,52	19.400,00	0,52	19.400,52	19.400,00	0,52
SU 22 / 32	Summe Aufwendungen / Auszahlungen operative Gebarung				229.725,24	224.800,00	4.925,24	229.725,24	224.800,00	4.925,24
SA 0 / SA 1	(0) Nettoergebnis (21 - 22) / (1) Geldfluss operative Gebarung (31 - 32)				-172.613,76	-195.400,00	22.786,24	-172.613,76	-195.400,00	22.786,24
SU 23	Summe Haushaltsrücklagen				0,00	0,00	0,00	0,00	0,00	0,00
SA00	Nettoergebnis nach Zuw./Entn. Haushaltsrücklagen (Saldo 0 +/- SU23)				-172.613,76	-195.400,00	22.786,24			
Investive Gebarung										
SU 33	Summe Einzahlungen investive Gebarung							0,00	0,00	0,00
SU 34	Summe Auszahlungen investive Gebarung							0,00	0,00	0,00
SA2	Saldo (2) Geldfluss aus der Investiven Gebarung (33 - 34)							0,00	0,00	0,00
SA3	Saldo (3) Nettofinanzierungssaldo (Saldo 1 + Saldo 2)							-172.613,76	-195.400,00	22.786,24
Finanzierungstätigkeit										
SU 35	Summe Einzahlungen aus der Finanzierungstätigkeit							0,00	0,00	0,00
SU 36	Summe Auszahlungen aus der Finanzierungstätigkeit							0,00	0,00	0,00
SA4	Saldo (4) Geldfluss aus der Finanzierungstätigkeit (35 - 36)							0,00	0,00	0,00
SA5	Saldo (5) Geldfluss aus der voranschlagswirksamen Gebarung (Saldo 3 + Saldo 4)							-172.613,76	-195.400,00	22.786,24

	MVAG			Ergebnisrechnung			Finanzierungsrechnung			
	EH	FH	VCQU	RA 2023	VA 2023	RA - VA	RA 2023	VA 2023	RA - VA	
01	Hauptverwaltung									
010	Zentralamt									
010000	Gemeindeamt									
Operative Gebarung										
2/010000+810000	Erträge aus Leistungen	2114	3114	13	107,27	100,00	7,27	107,27	100,00	7,27
2/010000+816000	Ersätze von Trägern des öffentlichen Rechts	2114	3114	13	10.620,57	8.500,00	2.120,57	10.620,57	8.500,00	2.120,57
2/010000+816100	Sachkosten Verwaltung	2114	3114	13	10,89		10,89	10,89		10,89
2/010000+817200	Erträge aus der Auflösung von sonstigen Rückstellungen	2117			30.942,32	17.400,00	13.542,32			
2/010000+829000	Sonstige Erträge	2116	3116	18	2.527,30		2.527,30	2.527,30		2.527,30
6/010000+829910	Sonstige Erträge	2116	3116	1 18		40.000,00	-40.000,00		40.000,00	-40.000,00
SU 21 / 31	Summe Erträge / Einzahlungen operative Gebarung				44.208,35	66.000,00	-21.791,65	13.266,03	48.600,00	-35.333,97
1/010000-400000	Gemeindeamt Geringwertige Wirtschaftsgüter (GWG)	2221	3221	23	9.283,21	6.800,00	2.483,21	9.283,21	6.800,00	2.483,21
1/010000-430000	Lebensmittel (Kaffee, Milch etc)	2221	3221	23	971,48	1.000,00	-28,52	968,96	1.000,00	-31,04
1/010000-454000	Reinigungsmittel	2221	3221	23	238,78		238,78	238,78		238,78
1/010000-456000	Büromaterial	2221	3221	23	3.736,44	3.700,00	36,44	3.690,36	3.700,00	-9,64
1/010000-457000	Gesetzblätter- Zeitschriften	2221	3221	23	909,89	900,00	9,89	909,89	900,00	9,89
1/010000-459000	Sonstige Verbrauchsgüter	2221	3221	23	178,83	300,00	-121,17	233,83	300,00	-66,17
1/010000-510000	Bezüge VB Schema I Angestellte	2211	3211	20	312.926,37	265.800,00	47.126,37	312.926,37	265.800,00	47.126,37
1/010000-511000	Geldbezüge der Vertragsbediensteten in handwerklicher Verwendung	2211	3211	20	2.392,09	3.000,00	-607,91	2.392,09	3.000,00	-607,91
1/010000-521000	Geldbezüge der ganzjährig beschäftigten Arbeiter	2211	3211	20	12.280,60	9.600,00	2.680,60	12.280,60	9.600,00	2.680,60
1/010000-522000	Geldbezüge der nicht ganzjährig beschäftigten Angestellten	2211	3211	20	2.062,39	2.700,00	-637,61	2.062,39	2.700,00	-637,61
1/010000-523000	Geldbezüge der nicht ganzjährig beschäfft. Arbeiter Posch-Schwarz	2211	3211	20	914,60	1.000,00	-85,40	914,60	1.000,00	-85,40
1/010000-569000	Sonstige Nebengebühren (Komm.Geb.)	2211	3211	20		100,00	-100,00		100,00	-100,00
1/010000-580000	DGB zum KBAF für Angestellte	2212	3212	20	10.400,83	10.500,00	-99,17	10.400,83	10.500,00	-99,17
1/010000-582000	DGB Sozialversicherung Angestellte	2212	3212	20	57.206,46	57.200,00	6,46	57.206,46	57.200,00	6,46
1/010000-582100	Beiträge Mitarbeiter Vorsorge-Kasse	2212	3212	20		900,00	-900,00		900,00	-900,00
1/010000-591000	Dotierung von Rückstellungen für Abfertigungen	2214				2.800,00	-2.800,00			
1/010000-592000	Dotierung von Rückstellungen für Jubiläumszuwendungen	2214			92,51	6.400,00	-6.307,49			
1/010000-618000	Instandhaltung Büro Kanzlei Penk und Reinigung	2224	3224	24	53,49	100,00	-46,51	53,49	100,00	-46,51
1/010000-630000	Porto	2222	3222	24	4.982,63	4.500,00	482,63	4.982,63	4.500,00	482,63

	MVAG	MVAG VCQU			Ergebnisrechnung			Finanzierungsrechnung		
		EH	FH		RA 2023	VA 2023	RA - VA	RA 2023	VA 2023	RA - VA
1/010000-631000	Telefon, Internet	2222	3222	24	5.053,70	7.500,00	-2.446,30	5.053,70	7.500,00	-2.446,30
1/010000-631100	registered Mail	2222	3222	24	635,68	600,00	35,68	635,68	600,00	35,68
1/010000-640200	Rechts- und Beratungskosten	2222	3222	24	2.700,00	3.500,00	-800,00	2.700,00	3.500,00	-800,00
1/010000-680000	Planmäßige Abschreibung	2226			4.141,41	2.700,00	1.441,41			
1/010000-700100	Miete Kopiergerät	2223	3223	24	1.227,32	2.000,00	-772,68	1.227,32	2.000,00	-772,68
1/010000-710000	Öffentliche Abgaben, ohne Gebühren gemäß FAG	2225	3225	24		300,00	-300,00		300,00	-300,00
1/010000-711000	Geb. für die Ben. von Gde.Einrichtungen u. -anlag. gem. FAG (Ausgabe)	2225	3225	24	1.259,80	1.400,00	-140,20	1.259,80	1.400,00	-140,20
1/010000-724000	Reisegebühren und Diäten Angestellte	2225	3225	24	254,24	500,00	-245,76	254,24	500,00	-245,76
1/010000-728000	Entgelte für sonstige Leistungen EDV	2225	3225	24	27.090,87	33.700,00	-6.609,13	27.280,36	33.700,00	-6.419,64
1/010000-729000	Sonstige Aufwendungen	2225	3225	24	204,81	700,00	-495,19	204,81	700,00	-495,19
1/010000-729910	Sonstige Aufwendungen	2225	3225	24		40.000,00	-40.000,00		40.000,00	-40.000,00
SU 22 / 32	Summe Aufwendungen / Auszahlungen operative Gebarung				461.198,43	470.200,00	-9.001,57	457.160,40	458.300,00	-1.139,60
SA 0 / SA 1	(0) Nettoergebnis (21 - 22) / (1) Geldfluss operative Gebarung (31 – 32)				-416.990,08	-404.200,00	-12.790,08	-443.894,37	-409.700,00	-34.194,37
SU 23	Summe Haushaltsrücklagen				0,00	0,00	0,00	0,00	0,00	0,00
SA00	Nettoergebnis nach Zuw./Entn. Haushaltsrücklagen (Saldo 0 +/- SU23)				-416.990,08	-404.200,00	-12.790,08			
Investive Gebarung										
SU 33	Summe Einzahlungen investive Gebarung							0,00	0,00	0,00
5/010000-020010	Maschinen und maschinelle Anlagen		3414	1 41				26.315,71	40.000,00	-13.684,29
1/010000-042000	Amtsausstattung		3415	2 41				1.587,37		1.587,37
1/010000-070000	Aktivierungsfähige Rechte (immaterielle Vermögenswerte)		3411	2 42				2.651,00	14.100,00	-11.449,00
SU 34	Summe Auszahlungen investive Gebarung							30.554,08	54.100,00	-23.545,92
SA2	Saldo (2) Geldfluss aus der Investiven Gebarung (33 – 34)							-30.554,08	-54.100,00	23.545,92
SA3	Saldo (3) Nettofinanzierungssaldo (Saldo 1 + Saldo 2)							-474.448,45	-463.800,00	-10.648,45
Finanzierungstätigkeit										
SU 35	Summe Einzahlungen aus der Finanzierungstätigkeit							0,00	0,00	0,00
SU 36	Summe Auszahlungen aus der Finanzierungstätigkeit							0,00	0,00	0,00
SA4	Saldo (4) Geldfluss aus der Finanzierungstätigkeit (35 – 36)							0,00	0,00	0,00
SA5	Saldo (5) Geldfluss aus der voranschlagswirksamen Gebarung (Saldo 3 + Saldo 4)							-474.448,45	-463.800,00	-10.648,45
010100	Gemeindeamt									
Operative Gebarung										
SU 21 / 31	Summe Erträge / Einzahlungen operative Gebarung				0,00	0,00	0,00	0,00	0,00	0,00
1/010100-523000	Geldbezüge der nicht ganzjährig beschäftigten Arbeiter	2211	3211	20	2.617,75	2.700,00	-82,25	2.617,75	2.700,00	-82,25
1/010100-582000	Sonstige Dienstgeberbeiträge zur sozialen Sicherheit	2212	3212	20	773,59	500,00	273,59	773,59	500,00	273,59

		MVAG			Ergebnisrechnung			Finanzierungsrechnung		
		MVAG	MVAG	VCQU	RA 2023	VA 2023	RA - VA	RA 2023	VA 2023	RA - VA
		EH	FH							
1/010100-588000	Kommunalsteuer	2212	3212	20	117,86		117,86	117,86		117,86
SU 22 / 32	Summe Aufwendungen / Auszahlungen operative Gebarung				3.509,20	3.200,00	309,20	3.509,20	3.200,00	309,20
SA 0 / SA 1	(0) Nettoergebnis (21 - 22) / (1) Geldfluss operative Gebarung (31 - 32)				-3.509,20	-3.200,00	-309,20	-3.509,20	-3.200,00	-309,20
SU 23	Summe Haushaltsrücklagen				0,00	0,00	0,00	0,00	0,00	0,00
SA00	Nettoergebnis nach Zuw./Entn. Haushaltsrücklagen (Saldo 0 +/- SU23)				-3.509,20	-3.200,00	-309,20			
Investive Gebarung										
SU 33	Summe Einzahlungen investive Gebarung							0,00	0,00	0,00
SU 34	Summe Auszahlungen investive Gebarung							0,00	0,00	0,00
SA2	Saldo (2) Geldfluss aus der Investiven Gebarung (33 - 34)							0,00	0,00	0,00
SA3	Saldo (3) Nettofinanzierungssaldo (Saldo 1 + Saldo 2)							-3.509,20	-3.200,00	-309,20
Finanzierungstätigkeit										
SU 35	Summe Einzahlungen aus der Finanzierungstätigkeit							0,00	0,00	0,00
SU 36	Summe Auszahlungen aus der Finanzierungstätigkeit							0,00	0,00	0,00
SA4	Saldo (4) Geldfluss aus der Finanzierungstätigkeit (35 - 36)							0,00	0,00	0,00
SA5	Saldo (5) Geldfluss aus der voranschlagswirksamen Gebarung (Saldo 3 + Saldo 4)							-3.509,20	-3.200,00	-309,20
015	Pressestelle, Amtsblatt und Öffentlichkeitsarbeit									
015000	Pressestelle									
Operative Gebarung										
2/015000+810000	Ersatz für Einschaltung Gemeindezeitung und Gemeindekalender	2114	3114	13	14.080,00	10.800,00	3.280,00	11.400,00	10.800,00	600,00
SU 21 / 31	Summe Erträge / Einzahlungen operative Gebarung				14.080,00	10.800,00	3.280,00	11.400,00	10.800,00	600,00
1/015000-728000	Gemeindezeitung und Gemeindekalender	2225	3225	24	23.530,48	23.500,00	30,48	23.321,90	23.500,00	-178,10
SU 22 / 32	Summe Aufwendungen / Auszahlungen operative Gebarung				23.530,48	23.500,00	30,48	23.321,90	23.500,00	-178,10
SA 0 / SA 1	(0) Nettoergebnis (21 - 22) / (1) Geldfluss operative Gebarung (31 - 32)				-9.450,48	-12.700,00	3.249,52	-11.921,90	-12.700,00	778,10
SU 23	Summe Haushaltsrücklagen				0,00	0,00	0,00	0,00	0,00	0,00
SA00	Nettoergebnis nach Zuw./Entn. Haushaltsrücklagen (Saldo 0 +/- SU23)				-9.450,48	-12.700,00	3.249,52			
Investive Gebarung										
SU 33	Summe Einzahlungen investive Gebarung							0,00	0,00	0,00
SU 34	Summe Auszahlungen investive Gebarung							0,00	0,00	0,00
SA2	Saldo (2) Geldfluss aus der Investiven Gebarung (33 - 34)							0,00	0,00	0,00
SA3	Saldo (3) Nettofinanzierungssaldo (Saldo 1 + Saldo 2)							-11.921,90	-12.700,00	778,10
Finanzierungstätigkeit										
SU 35	Summe Einzahlungen aus der Finanzierungstätigkeit							0,00	0,00	0,00
SU 36	Summe Auszahlungen aus der Finanzierungstätigkeit							0,00	0,00	0,00
SA4	Saldo (4) Geldfluss aus der Finanzierungstätigkeit (35 - 36)							0,00	0,00	0,00

	MVAG	MVAG VCQU			Ergebnisrechnung			Finanzierungsrechnung		
		EH	FH		RA 2023	VA 2023	RA - VA	RA 2023	VA 2023	RA - VA
SA5		Saldo (5) Geldfluss aus der voranschlagswirksamen Gebarung (Saldo 3 + Saldo 4)						-11.921,90	-12.700,00	778,10
019		Repräsentation								
019000		Repräsentationen								
Operative Gebarung										
2/019000+828000	Rückersätze von Aufwendungen	2116	3116	18	337,50		337,50	337,50		337,50
SU 21 / 31	Summe Erträge / Einzahlungen operative Gebarung				337,50	0,00	337,50	337,50	0,00	337,50
1/019000-723000	Repräsentationskosten, Ehrungen, Musterung	2225	3225	24	12.936,97	12.800,00	136,97	13.282,45	12.800,00	482,45
SU 22 / 32	Summe Aufwendungen / Auszahlungen operative Gebarung				12.936,97	12.800,00	136,97	13.282,45	12.800,00	482,45
SA 0 / SA 1	(0) Nettoergebnis (21 - 22) / (1) Geldfluss operative Gebarung (31 - 32)				-12.599,47	-12.800,00	200,53	-12.944,95	-12.800,00	-144,95
SU 23	Summe Haushaltsrücklagen				0,00	0,00	0,00	0,00	0,00	0,00
SA00	Nettoergebnis nach Zuw./Entn. Haushaltsrücklagen (Saldo 0 +/- SU23)				-12.599,47	-12.800,00	200,53			
Investive Gebarung										
SU 33	Summe Einzahlungen investive Gebarung							0,00	0,00	0,00
SU 34	Summe Auszahlungen investive Gebarung							0,00	0,00	0,00
SA2	Saldo (2) Geldfluss aus der Investiven Gebarung (33 - 34)							0,00	0,00	0,00
SA3	Saldo (3) Nettofinanzierungssaldo (Saldo 1 + Saldo 2)							-12.944,95	-12.800,00	-144,95
Finanzierungstätigkeit										
SU 35	Summe Einzahlungen aus der Finanzierungstätigkeit							0,00	0,00	0,00
SU 36	Summe Auszahlungen aus der Finanzierungstätigkeit							0,00	0,00	0,00
SA4	Saldo (4) Geldfluss aus der Finanzierungstätigkeit (35 - 36)							0,00	0,00	0,00
SA5	Saldo (5) Geldfluss aus der voranschlagswirksamen Gebarung (Saldo 3 + Saldo 4)							-12.944,95	-12.800,00	-144,95
02		Hauptverwaltung								
021		Statistisches Amt								
021000		Statistik								
Operative Gebarung										
2/021000+816000	Ersatz für statistische Erhebungen	2114	3114	13		300,00	-300,00		300,00	-300,00
SU 21 / 31	Summe Erträge / Einzahlungen operative Gebarung				0,00	300,00	-300,00	0,00	300,00	-300,00
SU 22 / 32	Summe Aufwendungen / Auszahlungen operative Gebarung				0,00	0,00	0,00	0,00	0,00	0,00
SA 0 / SA 1	(0) Nettoergebnis (21 - 22) / (1) Geldfluss operative Gebarung (31 - 32)				0,00	300,00	-300,00	0,00	300,00	-300,00
SU 23	Summe Haushaltsrücklagen				0,00	0,00	0,00	0,00	0,00	0,00
SA00	Nettoergebnis nach Zuw./Entn. Haushaltsrücklagen (Saldo 0 +/- SU23)				0,00	300,00	-300,00			
Investive Gebarung										
SU 33	Summe Einzahlungen investive Gebarung							0,00	0,00	0,00
SU 34	Summe Auszahlungen investive Gebarung							0,00	0,00	0,00

		MVAG			Ergebnisrechnung			Finanzierungsrechnung		
		EH	FH	VCQU	RA 2023	VA 2023	RA - VA	RA 2023	VA 2023	RA - VA
SA2	Saldo (2) Geldfluss aus der Investiven Gebarung (33 – 34)							0,00	0,00	0,00
SA3	Saldo (3) Nettofinanzierungssaldo (Saldo 1 + Saldo 2)							0,00	300,00	-300,00
Finanzierungstätigkeit										
SU 35	Summe Einzahlungen aus der Finanzierungstätigkeit							0,00	0,00	0,00
SU 36	Summe Auszahlungen aus der Finanzierungstätigkeit							0,00	0,00	0,00
SA4	Saldo (4) Geldfluss aus der Finanzierungstätigkeit (35 – 36)							0,00	0,00	0,00
SA5	Saldo (5) Geldfluss aus der voranschlagswirksamen Gebarung (Saldo 3 + Saldo 4)							0,00	300,00	-300,00
022	Standesamt									
022000	Standesamt									
Operative Gebarung										
2/022000+828000	Rückersätze von Ausgaben Standesamt	2116	3116	18	2.340,18	2.300,00	40,18	2.340,18	2.300,00	40,18
SU 21 / 31	Summe Erträge / Einzahlungen operative Gebarung				2.340,18	2.300,00	40,18	2.340,18	2.300,00	40,18
1/022000-752000	Standesamtsbeitrag	2231	3231	26	17.565,09	17.500,00	65,09	17.565,09	17.500,00	65,09
SU 22 / 32	Summe Aufwendungen / Auszahlungen operative Gebarung				17.565,09	17.500,00	65,09	17.565,09	17.500,00	65,09
SA 0 / SA 1	(0) Nettoergebnis (21 - 22) / (1) Geldfluss operative Gebarung (31 – 32)				-15.224,91	-15.200,00	-24,91	-15.224,91	-15.200,00	-24,91
SU 23	Summe Haushaltsrücklagen				0,00	0,00	0,00	0,00	0,00	0,00
SA00	Nettoergebnis nach Zuw./Entn. Haushaltsrücklagen (Saldo 0 +/- SU23)				-15.224,91	-15.200,00	-24,91			
Investive Gebarung										
SU 33	Summe Einzahlungen investive Gebarung							0,00	0,00	0,00
SU 34	Summe Auszahlungen investive Gebarung							0,00	0,00	0,00
SA2	Saldo (2) Geldfluss aus der Investiven Gebarung (33 – 34)							0,00	0,00	0,00
SA3	Saldo (3) Nettofinanzierungssaldo (Saldo 1 + Saldo 2)							-15.224,91	-15.200,00	-24,91
Finanzierungstätigkeit										
SU 35	Summe Einzahlungen aus der Finanzierungstätigkeit							0,00	0,00	0,00
SU 36	Summe Auszahlungen aus der Finanzierungstätigkeit							0,00	0,00	0,00
SA4	Saldo (4) Geldfluss aus der Finanzierungstätigkeit (35 – 36)							0,00	0,00	0,00
SA5	Saldo (5) Geldfluss aus der voranschlagswirksamen Gebarung (Saldo 3 + Saldo 4)							-15.224,91	-15.200,00	-24,91
024	Wahlamt									
024000	Wahlamt									
Operative Gebarung										
2/024000+816000	Kostenbeitrag für Wahlen	2114	3114	13	3.563,28	2.900,00	663,28	3.563,28	2.900,00	663,28
SU 21 / 31	Summe Erträge / Einzahlungen operative Gebarung				3.563,28	2.900,00	663,28	3.563,28	2.900,00	663,28
1/024000-728000	Kosten der Wahlen	2225	3225	24	4.144,35	4.100,00	44,35	4.144,35	4.100,00	44,35
SU 22 / 32	Summe Aufwendungen / Auszahlungen operative Gebarung				4.144,35	4.100,00	44,35	4.144,35	4.100,00	44,35
SA 0 / SA 1	(0) Nettoergebnis (21 - 22) / (1) Geldfluss operative Gebarung (31 – 32)				-581,07	-1.200,00	618,93	-581,07	-1.200,00	618,93
SU 23	Summe Haushaltsrücklagen				0,00	0,00	0,00	0,00	0,00	0,00

	MVAG			Ergebnisrechnung			Finanzierungsrechnung			
	MVAG	MVAG	VCQU	RA 2023	VA 2023	RA - VA	RA 2023	VA 2023	RA - VA	
	EH	FH								
SA00	Nettoergebnis nach Zuw./Entn. Haushaltsrücklagen (Saldo 0 +/- SU23)			-581,07	-1.200,00	618,93				
Investive Gebarung										
SU 33	Summe Einzahlungen investive Gebarung						0,00	0,00	0,00	
SU 34	Summe Auszahlungen investive Gebarung						0,00	0,00	0,00	
SA2	Saldo (2) Geldfluss aus der Investiven Gebarung (33 – 34)						0,00	0,00	0,00	
SA3	Saldo (3) Nettofinanzierungssaldo (Saldo 1 + Saldo 2)						-581,07	-1.200,00	618,93	
Finanzierungstätigkeit										
SU 35	Summe Einzahlungen aus der Finanzierungstätigkeit						0,00	0,00	0,00	
SU 36	Summe Auszahlungen aus der Finanzierungstätigkeit						0,00	0,00	0,00	
SA4	Saldo (4) Geldfluss aus der Finanzierungstätigkeit (35 – 36)						0,00	0,00	0,00	
SA5	Saldo (5) Geldfluss aus der voranschlagswirksamen Gebarung (Saldo 3 + Saldo 4)						-581,07	-1.200,00	618,93	
029	Amtsgebäude									
029000	Amtsgebäude									
Operative Gebarung										
2/029000+810000	Sonstige Erträge (EVN Ladestation)	2114	3114	13	2.464,38		2.464,38	2.464,38	2.464,38	
2/029000+813000	Erträge aus der Auflösung von Investitionszuschüssen (Kapitaltransfers)	2127			5.016,91	5.000,00	16,91			
6/029000+829000	Sonstige Erträge	2116	3116	1 18	72.584,23		72.584,23	72.584,23	72.584,23	
6/029000+829910	Sonstige Erträge	2116	3116	1 18		14.200,00	-14.200,00	14.200,00	-14.200,00	
2/029000+829910	Sonstige Erträge	2116	3116	18	58.415,91		58.415,91	58.415,91	58.415,91	
2/029000+861000	Transfers von Ländern, Landesfonds und Landeskammern	2121	3121	15	8.509,03	8.500,00	9,03	8.509,03	8.500,00	
SU 21 / 31	Summe Erträge / Einzahlungen operative Gebarung				146.990,46	27.700,00	119.290,46	141.973,55	22.700,00	119.273,55
1/029000-600000	Beleuchtung Amtshaus Kanzlei Penk	2222	3222	24	85,34	300,00	-214,66	85,34	300,00	-214,66
1/029000-600001	Energiebezüge	2222	3222	24	232,70		232,70	232,70		232,70
1/029000-600100	Beheizung	2222	3222	24	14.923,08	13.000,00	1.923,08	14.923,08	13.000,00	1.923,08
1/029000-614000	Instandhaltung Gebäude	2224	3224	24	5.962,45	3.300,00	2.662,45	5.962,45	3.300,00	2.662,45
1/029000-650000	Zinsen für Finanzschulden in Euro	2241	3241	25	6.525,16	6.600,00	-74,84	6.525,16	6.600,00	-74,84
1/029000-670000	Versicherungen Amtshaus und Zubau	2222	3222	24		1.700,00	-1.700,00		1.700,00	-1.700,00
1/029000-680000	Planmäßige Abschreibung	2226			46.097,49	41.000,00	5.097,49			
1/029000-698000	Sonstige Wertberichtigungen / Bestandsminderungen am kurzfristigen und langfristigen Vermögen	2226			72.584,23		72.584,23			
1/029000-711000	Sonstige Ausgaben Wasser	2225	3225	24	180,08	400,00	-219,92	180,08	400,00	-219,92
1/029000-729910	Sonstige Aufwendungen ehem Zuführung	2225	3225	24		14.200,00	-14.200,00		14.200,00	-14.200,00
5/029000-729910	Sonstige Aufwendungen	2225	3225	1 24	58.415,91		58.415,91	58.415,91		58.415,91
SU 22 / 32	Summe Aufwendungen / Auszahlungen operative Gebarung				205.006,44	80.500,00	124.506,44	86.324,72	39.500,00	46.824,72

		MVAG			Ergebnisrechnung			Finanzierungsrechnung		
		MVAG	MVAG	VCQU	RA 2023	VA 2023	RA - VA	RA 2023	VA 2023	RA - VA
		EH	FH							
SA 0 / SA 1	(0) Nettoergebnis (21 - 22) / (1) Geldfluss operative Gebarung (31 - 32)				-58.015,98	-52.800,00	-5.215,98	55.648,83	-16.800,00	72.448,83
SU 23	Summe Haushaltsrücklagen				0,00	0,00	0,00	0,00	0,00	0,00
SA00	Nettoergebnis nach Zuw./Entn. Haushaltsrücklagen (Saldo 0 +/- SU23)				-58.015,98	-52.800,00	-5.215,98			
Investive Gebarung										
SU 33	Summe Einzahlungen investive Gebarung							0,00	0,00	0,00
5/029000-010000	Gebäude und Bauten		3413	1 40				14.168,32	14.200,00	-31,68
1/029000-020000	Maschinen und maschinelle Anlagen		3414	2 41				19.904,40	20.000,00	-95,60
SU 34	Summe Auszahlungen investive Gebarung							34.072,72	34.200,00	-127,28
SA2	Saldo (2) Geldfluss aus der Investiven Gebarung (33 - 34)							-34.072,72	-34.200,00	127,28
SA3	Saldo (3) Nettofinanzierungssaldo (Saldo 1 + Saldo 2)							21.576,11	-51.000,00	72.576,11
Finanzierungstätigkeit										
SU 35	Summe Einzahlungen aus der Finanzierungstätigkeit							0,00	0,00	0,00
1/029000-344000	Investitionsdarlehen von sonstigen Trägern des öffentlichen Rechts		3611	64				25.162,46	25.700,00	-537,54
SU 36	Summe Auszahlungen aus der Finanzierungstätigkeit							25.162,46	25.700,00	-537,54
SA4	Saldo (4) Geldfluss aus der Finanzierungstätigkeit (35 - 36)							-25.162,46	-25.700,00	537,54
SA5	Saldo (5) Geldfluss aus der voranschlagswirksamen Gebarung (Saldo 3 + Saldo 4)							-3.586,35	-76.700,00	73.113,65
03 Bauverwaltung										
031 Amt für Raumordnung und Raumplanung										
031000 Raumordnung und Raumplanung										
Operative Gebarung										
SU 21 / 31	Summe Erträge / Einzahlungen operative Gebarung				0,00	0,00	0,00	0,00	0,00	0,00
1/031000-728000	Flächenwidmungsplan		2225	3225 24	2.000,00	10.000,00	-8.000,00	2.000,00	10.000,00	-8.000,00
SU 22 / 32	Summe Aufwendungen / Auszahlungen operative Gebarung				2.000,00	10.000,00	-8.000,00	2.000,00	10.000,00	-8.000,00
SA 0 / SA 1	(0) Nettoergebnis (21 - 22) / (1) Geldfluss operative Gebarung (31 - 32)				-2.000,00	-10.000,00	8.000,00	-2.000,00	-10.000,00	8.000,00
SU 23	Summe Haushaltsrücklagen				0,00	0,00	0,00	0,00	0,00	0,00
SA00	Nettoergebnis nach Zuw./Entn. Haushaltsrücklagen (Saldo 0 +/- SU23)				-2.000,00	-10.000,00	8.000,00			
Investive Gebarung										
SU 33	Summe Einzahlungen investive Gebarung							0,00	0,00	0,00
SU 34	Summe Auszahlungen investive Gebarung							0,00	0,00	0,00
SA2	Saldo (2) Geldfluss aus der Investiven Gebarung (33 - 34)							0,00	0,00	0,00
SA3	Saldo (3) Nettofinanzierungssaldo (Saldo 1 + Saldo 2)							-2.000,00	-10.000,00	8.000,00
Finanzierungstätigkeit										
SU 35	Summe Einzahlungen aus der Finanzierungstätigkeit							0,00	0,00	0,00
SU 36	Summe Auszahlungen aus der Finanzierungstätigkeit							0,00	0,00	0,00

		MVAG MVAG VCQU			Ergebnisrechnung			Finanzierungsrechnung		
		EH	FH		RA 2023	VA 2023	RA - VA	RA 2023	VA 2023	RA - VA
SA4	Saldo (4) Geldfluss aus der Finanzierungstätigkeit (35 – 36)							0,00	0,00	0,00
SA5	Saldo (5) Geldfluss aus der voranschlagswirksamen Gebarung (Saldo 3 + Saldo 4)							-2.000,00	-10.000,00	8.000,00
032	Vermessungsamt									
032000	Vermessungsamt									
Operative Gebarung										
SU 21 / 31	Summe Erträge / Einzahlungen operative Gebarung				0,00	0,00	0,00	0,00	0,00	0,00
1/032000-728000	Vermarktung Gemeindegebiet Vermessungsamt	2225	3225	24	827,42	1.300,00	-472,58	827,42	1.300,00	-472,58
SU 22 / 32	Summe Aufwendungen / Auszahlungen operative Gebarung				827,42	1.300,00	-472,58	827,42	1.300,00	-472,58
SA 0 / SA 1	(0) Nettoergebnis (21 - 22) / (1) Geldfluss operative Gebarung (31 – 32)				-827,42	-1.300,00	472,58	-827,42	-1.300,00	472,58
SU 23	Summe Haushaltsrücklagen				0,00	0,00	0,00	0,00	0,00	0,00
SA00	Nettoergebnis nach Zuw./Entn. Haushaltsrücklagen (Saldo 0 +/- SU23)				-827,42	-1.300,00	472,58			
Investive Gebarung										
SU 33	Summe Einzahlungen investive Gebarung							0,00	0,00	0,00
SU 34	Summe Auszahlungen investive Gebarung							0,00	0,00	0,00
SA2	Saldo (2) Geldfluss aus der Investiven Gebarung (33 – 34)							0,00	0,00	0,00
SA3	Saldo (3) Nettofinanzierungssaldo (Saldo 1 + Saldo 2)							-827,42	-1.300,00	472,58
Finanzierungstätigkeit										
SU 35	Summe Einzahlungen aus der Finanzierungstätigkeit							0,00	0,00	0,00
SU 36	Summe Auszahlungen aus der Finanzierungstätigkeit							0,00	0,00	0,00
SA4	Saldo (4) Geldfluss aus der Finanzierungstätigkeit (35 – 36)							0,00	0,00	0,00
SA5	Saldo (5) Geldfluss aus der voranschlagswirksamen Gebarung (Saldo 3 + Saldo 4)							-827,42	-1.300,00	472,58
06	Sonstige Maßnahmen									
060	Beiträge an Verbände, Vereine oder sonstige Organisationen									
060000	Beiträge an Verbände, Vereine und sonstige Organisationen									
Operative Gebarung										
SU 21 / 31	Summe Erträge / Einzahlungen operative Gebarung				0,00	0,00	0,00	0,00	0,00	0,00
1/060000-726000	Beiträge an Verbände GVV.Wasserv.Arbeitsg.	2225	3225	24	25.859,40	26.000,00	-140,60	25.859,40	26.000,00	-140,60
SU 22 / 32	Summe Aufwendungen / Auszahlungen operative Gebarung				25.859,40	26.000,00	-140,60	25.859,40	26.000,00	-140,60
SA 0 / SA 1	(0) Nettoergebnis (21 - 22) / (1) Geldfluss operative Gebarung (31 – 32)				-25.859,40	-26.000,00	140,60	-25.859,40	-26.000,00	140,60
SU 23	Summe Haushaltsrücklagen				0,00	0,00	0,00	0,00	0,00	0,00
SA00	Nettoergebnis nach Zuw./Entn. Haushaltsrücklagen (Saldo 0 +/- SU23)				-25.859,40	-26.000,00	140,60			
Investive Gebarung										
SU 33	Summe Einzahlungen investive Gebarung							0,00	0,00	0,00

	MVAG	MVAG VCQU		Ergebnisrechnung			Finanzierungsrechnung		
		EH	FH	RA 2023	VA 2023	RA - VA	RA 2023	VA 2023	RA - VA
SU 34		Summe Auszahlungen investive Gebarung					0,00	0,00	0,00
SA2		Saldo (2) Geldfluss aus der Investiven Gebarung (33 – 34)					0,00	0,00	0,00
SA3		Saldo (3) Nettofinanzierungssaldo (Saldo 1 + Saldo 2)					-25.859,40	-26.000,00	140,60
Finanzierungstätigkeit									
SU 35		Summe Einzahlungen aus der Finanzierungstätigkeit					0,00	0,00	0,00
SU 36		Summe Auszahlungen aus der Finanzierungstätigkeit					0,00	0,00	0,00
SA4		Saldo (4) Geldfluss aus der Finanzierungstätigkeit (35 – 36)					0,00	0,00	0,00
SA5		Saldo (5) Geldfluss aus der voranschlagswirksamen Gebarung (Saldo 3 + Saldo 4)					-25.859,40	-26.000,00	140,60
061		Sonstige Subventionen							
061000		Sonstige Subventionen							
Operative Gebarung									
SU 21 / 31		Summe Erträge / Einzahlungen operative Gebarung		0,00	0,00	0,00	0,00	0,00	0,00
1/061000-777000		Sonstige Subventionen	2234	44	11.884,46	6.500,00	5.384,46		
		Spenden,Trinkg.Veranst							
SU 22 / 32		Summe Aufwendungen / Auszahlungen operative Gebarung		11.884,46	6.500,00	5.384,46	0,00	0,00	0,00
SA 0 / SA 1		(0) Nettoergebnis (21 - 22) / (1) Geldfluss operative Gebarung (31 – 32)		-11.884,46	-6.500,00	-5.384,46	0,00	0,00	0,00
SU 23		Summe Haushaltsrücklagen		0,00	0,00	0,00	0,00	0,00	0,00
SA00		Nettoergebnis nach Zuw./Entn. Haushaltsrücklagen (Saldo 0 +/- SU23)		-11.884,46	-6.500,00	-5.384,46			
Investive Gebarung									
SU 33		Summe Einzahlungen investive Gebarung					0,00	0,00	0,00
1/061000-777000		Sonstige Subventionen	3434	44	11.884,46	6.500,00	5.384,46		
		Spenden,Trinkg.Veranst							
SU 34		Summe Auszahlungen investive Gebarung					11.884,46	6.500,00	5.384,46
SA2		Saldo (2) Geldfluss aus der Investiven Gebarung (33 – 34)					-11.884,46	-6.500,00	-5.384,46
SA3		Saldo (3) Nettofinanzierungssaldo (Saldo 1 + Saldo 2)					-11.884,46	-6.500,00	-5.384,46
Finanzierungstätigkeit									
SU 35		Summe Einzahlungen aus der Finanzierungstätigkeit					0,00	0,00	0,00
SU 36		Summe Auszahlungen aus der Finanzierungstätigkeit					0,00	0,00	0,00
SA4		Saldo (4) Geldfluss aus der Finanzierungstätigkeit (35 – 36)					0,00	0,00	0,00
SA5		Saldo (5) Geldfluss aus der voranschlagswirksamen Gebarung (Saldo 3 + Saldo 4)					-11.884,46	-6.500,00	-5.384,46
08		Pensionen (soweit nicht aufgeteilt)							
080		Pensionen (soweit nicht aufgeteilt)							
080000		Pensionen							
Operative Gebarung									
SU 21 / 31		Summe Erträge / Einzahlungen operative Gebarung		0,00	0,00	0,00	0,00	0,00	0,00

		MVAG MVAG VCQU			Ergebnisrechnung			Finanzierungsrechnung		
		EH	FH		RA 2023	VA 2023	RA - VA	RA 2023	VA 2023	RA - VA
1/080000-760000	Pensionszulage	2234	3234	21	9.518,40	9.500,00	18,40	9.518,40	9.500,00	18,40
SU 22 / 32	Summe Aufwendungen / Auszahlungen operative Gebarung				9.518,40	9.500,00	18,40	9.518,40	9.500,00	18,40
SA 0 / SA 1	(0) Nettoergebnis (21 - 22) / (1) Geldfluss operative Gebarung (31 - 32)				-9.518,40	-9.500,00	-18,40	-9.518,40	-9.500,00	-18,40
SU 23	Summe Haushaltsrücklagen				0,00	0,00	0,00	0,00	0,00	0,00
SA00	Nettoergebnis nach Zuw./Entn. Haushaltsrücklagen (Saldo 0 +/- SU23)				-9.518,40	-9.500,00	-18,40			
Investive Gebarung										
SU 33	Summe Einzahlungen investive Gebarung							0,00	0,00	0,00
SU 34	Summe Auszahlungen investive Gebarung							0,00	0,00	0,00
SA2	Saldo (2) Geldfluss aus der Investiven Gebarung (33 - 34)							0,00	0,00	0,00
SA3	Saldo (3) Nettofinanzierungssaldo (Saldo 1 + Saldo 2)							-9.518,40	-9.500,00	-18,40
Finanzierungstätigkeit										
SU 35	Summe Einzahlungen aus der Finanzierungstätigkeit							0,00	0,00	0,00
SU 36	Summe Auszahlungen aus der Finanzierungstätigkeit							0,00	0,00	0,00
SA4	Saldo (4) Geldfluss aus der Finanzierungstätigkeit (35 - 36)							0,00	0,00	0,00
SA5	Saldo (5) Geldfluss aus der voranschlagswirksamen Gebarung (Saldo 3 + Saldo 4)							-9.518,40	-9.500,00	-18,40
09	Personalbetreuung									
091	Personalausbildung und Personalfortbildung									
091000	Personalausbildung und Personalfortbildung									
Operative Gebarung										
SU 21 / 31	Summe Erträge / Einzahlungen operative Gebarung				0,00	0,00	0,00	0,00	0,00	0,00
1/091000-728000	Schulung der Bediensteten	2225	3225	24	7.485,78	6.700,00	785,78	7.485,78	6.700,00	785,78
SU 22 / 32	Summe Aufwendungen / Auszahlungen operative Gebarung				7.485,78	6.700,00	785,78	7.485,78	6.700,00	785,78
SA 0 / SA 1	(0) Nettoergebnis (21 - 22) / (1) Geldfluss operative Gebarung (31 - 32)				-7.485,78	-6.700,00	-785,78	-7.485,78	-6.700,00	-785,78
SU 23	Summe Haushaltsrücklagen				0,00	0,00	0,00	0,00	0,00	0,00
SA00	Nettoergebnis nach Zuw./Entn. Haushaltsrücklagen (Saldo 0 +/- SU23)				-7.485,78	-6.700,00	-785,78			
Investive Gebarung										
SU 33	Summe Einzahlungen investive Gebarung							0,00	0,00	0,00
SU 34	Summe Auszahlungen investive Gebarung							0,00	0,00	0,00
SA2	Saldo (2) Geldfluss aus der Investiven Gebarung (33 - 34)							0,00	0,00	0,00
SA3	Saldo (3) Nettofinanzierungssaldo (Saldo 1 + Saldo 2)							-7.485,78	-6.700,00	-785,78
Finanzierungstätigkeit										
SU 35	Summe Einzahlungen aus der Finanzierungstätigkeit							0,00	0,00	0,00
SU 36	Summe Auszahlungen aus der Finanzierungstätigkeit							0,00	0,00	0,00
SA4	Saldo (4) Geldfluss aus der Finanzierungstätigkeit (35 - 36)							0,00	0,00	0,00
SA5	Saldo (5) Geldfluss aus der voranschlagswirksamen Gebarung (Saldo 3 + Saldo 4)							-7.485,78	-6.700,00	-785,78

		MVAG MVAG VCQU			Ergebnisrechnung			Finanzierungsrechnung		
		EH	FH		RA 2023	VA 2023	RA - VA	RA 2023	VA 2023	RA - VA
094	Gemeinschaftspflege									
094000	Gemeinschaftspflege									
Operative Gebarung										
SU 21 / 31	Summe Erträge / Einzahlungen operative Gebarung				0,00	0,00	0,00	0,00	0,00	0,00
1/094000-729000	Betriebsausflug	2225	3225	24		1.200,00	-1.200,00		1.200,00	-1.200,00
SU 22 / 32	Summe Aufwendungen / Auszahlungen operative Gebarung				0,00	1.200,00	-1.200,00	0,00	1.200,00	-1.200,00
SA 0 / SA 1	(0) Nettoergebnis (21 - 22) / (1) Geldfluss operative Gebarung (31 - 32)				0,00	-1.200,00	1.200,00	0,00	-1.200,00	1.200,00
SU 23	Summe Haushaltsrücklagen				0,00	0,00	0,00	0,00	0,00	0,00
SA00	Nettoergebnis nach Zuw./Entn. Haushaltsrücklagen (Saldo 0 +/- SU23)				0,00	-1.200,00	1.200,00			
Investive Gebarung										
SU 33	Summe Einzahlungen investive Gebarung							0,00	0,00	0,00
SU 34	Summe Auszahlungen investive Gebarung							0,00	0,00	0,00
SA2	Saldo (2) Geldfluss aus der Investiven Gebarung (33 - 34)							0,00	0,00	0,00
SA3	Saldo (3) Nettofinanzierungssaldo (Saldo 1 + Saldo 2)							0,00	-1.200,00	1.200,00
Finanzierungstätigkeit										
SU 35	Summe Einzahlungen aus der Finanzierungstätigkeit							0,00	0,00	0,00
SU 36	Summe Auszahlungen aus der Finanzierungstätigkeit							0,00	0,00	0,00
SA4	Saldo (4) Geldfluss aus der Finanzierungstätigkeit (35 - 36)							0,00	0,00	0,00
SA5	Saldo (5) Geldfluss aus der voranschlagswirksamen Gebarung (Saldo 3 + Saldo 4)							0,00	-1.200,00	1.200,00

		MVAG			Ergebnisrechnung			Finanzierungsrechnung		
		EH	FH	VCQU	RA 2023	VA 2023	RA - VA	RA 2023	VA 2023	RA - VA
1 Öffentliche Ordnung und Sicherheit										
13	Sonderpolizei									
131	Bau- und Feuerpolizei									
131000	Bau und Feuerpolizei									
Operative Gebarung										
2/131000+816000	Ersatz für Sachverständigengebühr	2114	3114	13	4.963,12	4.500,00	463,12	5.288,12	4.500,00	788,12
SU 21 / 31	Summe Erträge / Einzahlungen operative Gebarung				4.963,12	4.500,00	463,12	5.288,12	4.500,00	788,12
1/131000-640200	Sachverständigengebühr	2222	3222	24	5.711,93	6.500,00	-788,07	5.455,17	6.500,00	-1.044,83
1/131000-728000	Feuerbeschau	2225	3225	24		200,00	-200,00		200,00	-200,00
SU 22 / 32	Summe Aufwendungen / Auszahlungen operative Gebarung				5.711,93	6.700,00	-988,07	5.455,17	6.700,00	-1.244,83
SA 0 / SA 1	(0) Nettoergebnis (21 - 22) / (1) Geldfluss operative Gebarung (31 - 32)				-748,81	-2.200,00	1.451,19	-167,05	-2.200,00	2.032,95
SU 23	Summe Haushaltsrücklagen				0,00	0,00	0,00	0,00	0,00	0,00
SA00	Nettoergebnis nach Zuw./Entn. Haushaltsrücklagen (Saldo 0 +/- SU23)				-748,81	-2.200,00	1.451,19			
Investive Gebarung										
SU 33	Summe Einzahlungen investive Gebarung							0,00	0,00	0,00
SU 34	Summe Auszahlungen investive Gebarung							0,00	0,00	0,00
SA2	Saldo (2) Geldfluss aus der Investiven Gebarung (33 - 34)							0,00	0,00	0,00
SA3	Saldo (3) Nettofinanzierungssaldo (Saldo 1 + Saldo 2)							-167,05	-2.200,00	2.032,95
Finanzierungstätigkeit										
SU 35	Summe Einzahlungen aus der Finanzierungstätigkeit							0,00	0,00	0,00
SU 36	Summe Auszahlungen aus der Finanzierungstätigkeit							0,00	0,00	0,00
SA4	Saldo (4) Geldfluss aus der Finanzierungstätigkeit (35 - 36)							0,00	0,00	0,00
SA5	Saldo (5) Geldfluss aus der voranschlagswirksamen Gebarung (Saldo 3 + Saldo 4)							-167,05	-2.200,00	2.032,95
133	Veterinärpolizei									
133000	Veterinärpolizei									
Operative Gebarung										
2/133000+808000	Erlöse für Hundemarken	2116	3116	16	19,80		19,80	19,80		19,80
SU 21 / 31	Summe Erträge / Einzahlungen operative Gebarung				19,80	0,00	19,80	19,80	0,00	19,80
1/133000-413000	Hundemarken	2221	3221	23		100,00	-100,00		100,00	-100,00
1/133000-729000	Sonstige Ausgaben TBC-Impfung	2225	3225	24	140,16	100,00	40,16	201,36	100,00	101,36
SU 22 / 32	Summe Aufwendungen / Auszahlungen operative Gebarung				140,16	200,00	-59,84	201,36	200,00	1,36
SA 0 / SA 1	(0) Nettoergebnis (21 - 22) / (1) Geldfluss operative Gebarung (31 - 32)				-120,36	-200,00	79,64	-181,56	-200,00	18,44
SU 23	Summe Haushaltsrücklagen				0,00	0,00	0,00	0,00	0,00	0,00
SA00	Nettoergebnis nach Zuw./Entn. Haushaltsrücklagen (Saldo 0 +/- SU23)				-120,36	-200,00	79,64			

	MVAG MVAG VCQU			Ergebnisrechnung			Finanzierungsrechnung			
	EH	FH		RA 2023	VA 2023	RA - VA	RA 2023	VA 2023	RA - VA	
Investive Gebarung										
SU 33	Summe Einzahlungen investive Gebarung						0,00	0,00	0,00	
SU 34	Summe Auszahlungen investive Gebarung						0,00	0,00	0,00	
SA2	Saldo (2) Geldfluss aus der Investiven Gebarung (33 – 34)						0,00	0,00	0,00	
SA3	Saldo (3) Nettofinanzierungssaldo (Saldo 1 + Saldo 2)						-181,56	-200,00	18,44	
Finanzierungstätigkeit										
SU 35	Summe Einzahlungen aus der Finanzierungstätigkeit						0,00	0,00	0,00	
SU 36	Summe Auszahlungen aus der Finanzierungstätigkeit						0,00	0,00	0,00	
SA4	Saldo (4) Geldfluss aus der Finanzierungstätigkeit (35 – 36)						0,00	0,00	0,00	
SA5	Saldo (5) Geldfluss aus der voranschlagswirksamen Gebarung (Saldo 3 + Saldo 4)						-181,56	-200,00	18,44	
16 Feuerwehrwesen										
163 Freiwillige Feuerwehren										
163000 Freiwillige Feuerwehr										
Operative Gebarung										
2/163000+813000	Erträge aus der Auflösung von Investitionszuschüssen (Kapitaltransfers)	2127		1.480,00	1.500,00	-20,00				
SU 21 / 31	Summe Erträge / Einzahlungen operative Gebarung			1.480,00	1.500,00	-20,00	0,00	0,00	0,00	
1/163000-680000	Planmäßige Abschreibung	2226		32.092,22	32.100,00	-7,78				
1/163000-711000	Geb. für die Ben. von Gde.Einrichtungen u. -anlag. gem. FAG (Ausgabe)	2225	3225	24	229,28	400,00	-170,72	229,28	400,00	-170,72
1/163000-728000	Entgelte für sonstige Leistungen	2225	3225	24	431,00	400,00	31,00	431,00	400,00	31,00
1/163000-754000	Subvention FF	2231	3231	26	7.579,26	7.600,00	-20,74	7.579,26	7.600,00	-20,74
1/163000-774000	Subventionen für Investitionen FF	2231		43	9.851,86	10.000,00	-148,14			
SU 22 / 32	Summe Aufwendungen / Auszahlungen operative Gebarung			50.183,62	50.500,00	-316,38	8.239,54	8.400,00	-160,46	
SA 0 / SA 1	(0) Nettoergebnis (21 - 22) / (1) Geldfluss operative Gebarung (31 – 32)			-48.703,62	-49.000,00	296,38	-8.239,54	-8.400,00	160,46	
SU 23	Summe Haushaltsrücklagen			0,00	0,00	0,00	0,00	0,00	0,00	
SA00	Nettoergebnis nach Zuw./Entn. Haushaltsrücklagen (Saldo 0 +/- SU23)			-48.703,62	-49.000,00	296,38				
Investive Gebarung										
SU 33	Summe Einzahlungen investive Gebarung						0,00	0,00	0,00	
1/163000-774000	Subventionen für Investitionen FF	3431	43				9.851,86	10.000,00	-148,14	
SU 34	Summe Auszahlungen investive Gebarung						9.851,86	10.000,00	-148,14	
SA2	Saldo (2) Geldfluss aus der Investiven Gebarung (33 – 34)						-9.851,86	-10.000,00	148,14	
SA3	Saldo (3) Nettofinanzierungssaldo (Saldo 1 + Saldo 2)						-18.091,40	-18.400,00	308,60	
Finanzierungstätigkeit										
SU 35	Summe Einzahlungen aus der Finanzierungstätigkeit						0,00	0,00	0,00	
SU 36	Summe Auszahlungen aus der Finanzierungstätigkeit						0,00	0,00	0,00	

		MVAG			Ergebnisrechnung			Finanzierungsrechnung		
		MVAG	MVAG	VCQU	RA 2023	VA 2023	RA - VA	RA 2023	VA 2023	RA - VA
		EH	FH							
SA4	Saldo (4) Geldfluss aus der Finanzierungstätigkeit (35 – 36)							0,00	0,00	0,00
SA5	Saldo (5) Geldfluss aus der voranschlagswirksamen Gebarung (Saldo 3 + Saldo 4)							-18.091,40	-18.400,00	308,60
164	Förderung der Brandbekämpfung und Brandverhütung									
164000	Förderung der Brandbekämpfung und Brandverhütung									
Operative Gebarung										
2/164000+829000	Sonstige Erträge	2116	3116	18	3.001,75	2.700,00	301,75	3.001,75	2.700,00	301,75
SU 21 / 31	Summe Erträge / Einzahlungen operative Gebarung				3.001,75	2.700,00	301,75	3.001,75	2.700,00	301,75
1/164000-670000	Versicherung FF- Häuser und Auto	2222	3222	24	8.241,45	8.300,00	-58,55	8.241,45	8.300,00	-58,55
SU 22 / 32	Summe Aufwendungen / Auszahlungen operative Gebarung				8.241,45	8.300,00	-58,55	8.241,45	8.300,00	-58,55
SA 0 / SA 1	(0) Nettoergebnis (21 - 22) / (1) Geldfluss operative Gebarung (31 – 32)				-5.239,70	-5.600,00	360,30	-5.239,70	-5.600,00	360,30
SU 23	Summe Haushaltsrücklagen				0,00	0,00	0,00	0,00	0,00	0,00
SA00	Nettoergebnis nach Zuw./Entn. Haushaltsrücklagen (Saldo 0 +/- SU23)				-5.239,70	-5.600,00	360,30			
Investive Gebarung										
SU 33	Summe Einzahlungen investive Gebarung							0,00	0,00	0,00
SU 34	Summe Auszahlungen investive Gebarung							0,00	0,00	0,00
SA2	Saldo (2) Geldfluss aus der Investiven Gebarung (33 – 34)							0,00	0,00	0,00
SA3	Saldo (3) Nettofinanzierungssaldo (Saldo 1 + Saldo 2)							-5.239,70	-5.600,00	360,30
Finanzierungstätigkeit										
SU 35	Summe Einzahlungen aus der Finanzierungstätigkeit							0,00	0,00	0,00
SU 36	Summe Auszahlungen aus der Finanzierungstätigkeit							0,00	0,00	0,00
SA4	Saldo (4) Geldfluss aus der Finanzierungstätigkeit (35 – 36)							0,00	0,00	0,00
SA5	Saldo (5) Geldfluss aus der voranschlagswirksamen Gebarung (Saldo 3 + Saldo 4)							-5.239,70	-5.600,00	360,30

		MVAG MVAG VCQU			Ergebnisrechnung			Finanzierungsrechnung		
		EH	FH		RA 2023	VA 2023	RA - VA	RA 2023	VA 2023	RA - VA
2 Unterricht, Erziehung, Sport und Wissenschaft										
21	Allgemeinbildender Unterricht									
210	Allgemeinbildende Pflichtschulen, gemeinsame Kosten									
210000	Allgemeinbildende Pflichtschulen									
Operative Gebarung										
SU 21 / 31	Summe Erträge / Einzahlungen operative Gebarung				0,00	0,00	0,00	0,00	0,00	0,00
1/210000-728000	Entschädigung für Matrikenführung	2225	3225	24	218,00	200,00	18,00	218,00	200,00	18,00
SU 22 / 32	Summe Aufwendungen / Auszahlungen operative Gebarung				218,00	200,00	18,00	218,00	200,00	18,00
SA 0 / SA 1	(0) Nettoergebnis (21 - 22) / (1) Geldfluss operative Gebarung (31 - 32)				-218,00	-200,00	-18,00	-218,00	-200,00	-18,00
SU 23	Summe Haushaltsrücklagen				0,00	0,00	0,00	0,00	0,00	0,00
SA00	Nettoergebnis nach Zuw./Entn. Haushaltsrücklagen (Saldo 0 +/- SU23)				-218,00	-200,00	-18,00			
Investive Gebarung										
SU 33	Summe Einzahlungen investive Gebarung							0,00	0,00	0,00
SU 34	Summe Auszahlungen investive Gebarung							0,00	0,00	0,00
SA2	Saldo (2) Geldfluss aus der Investiven Gebarung (33 - 34)							0,00	0,00	0,00
SA3	Saldo (3) Nettofinanzierungssaldo (Saldo 1 + Saldo 2)							-218,00	-200,00	-18,00
Finanzierungstätigkeit										
SU 35	Summe Einzahlungen aus der Finanzierungstätigkeit							0,00	0,00	0,00
SU 36	Summe Auszahlungen aus der Finanzierungstätigkeit							0,00	0,00	0,00
SA4	Saldo (4) Geldfluss aus der Finanzierungstätigkeit (35 - 36)							0,00	0,00	0,00
SA5	Saldo (5) Geldfluss aus der voranschlagswirksamen Gebarung (Saldo 3 + Saldo 4)							-218,00	-200,00	-18,00
211	Volksschulen									
211000	Volksschulen									
Operative Gebarung										
2/211000+813000	Erträge aus der Auflösung von Investitionszuschüssen (Kapitaltransfers)	2127			3.324,40	3.300,00	24,40			
2/211000+816000	Kostenbeiträge (Kostenersätze) für sonstige Leistungen	2114	3114	13	1.731,99	1.800,00	-68,01	1.731,99	1.800,00	-68,01
2/211000+828000	Rückersätze von Ausgaben Turnsaalb. (Vereine)	2116	3116	18	320,00	500,00	-180,00	320,00	500,00	-180,00
2/211000+861000	Zinsenzuschuss Land NÖ.	2121	3121	15	28.574,00	28.600,00	-26,00	28.574,00	28.600,00	-26,00
2/211000+862000	Transfers von Gemeinden, Gemeindeverbände (ohne marktbestimmte Tätigkeit) und Gemeindefonds	2121	3121	15	20.806,94	22.000,00	-1.193,06	20.806,94	22.000,00	-1.193,06
SU 21 / 31	Summe Erträge / Einzahlungen operative Gebarung				54.757,33	56.200,00	-1.442,67	51.432,93	52.900,00	-1.467,07
1/211000-400000	Geringwertige Wirtschaftsgüter (GWG)	2221	3221	23	883,99	500,00	383,99	883,99	500,00	383,99

		MVAG			Ergebnisrechnung			Finanzierungsrechnung		
		MVAG	MVAG	VCQU	RA 2023	VA 2023	RA - VA	RA 2023	VA 2023	RA - VA
		EH	FH							
1/211000-454000	Reinigungsmaterial	2221	3221	23	2.389,63	3.400,00	-1.010,37	2.389,63	3.400,00	-1.010,37
1/211000-456000	Lehrmittel/Bürobedarf	2221	3221	23	6.857,08	7.000,00	-142,92	6.857,08	7.000,00	-142,92
1/211000-457000	Zeitschriften und Gesetzblätter	2221	3221	23	87,32	200,00	-112,68	87,32	200,00	-112,68
1/211000-459000	Sonstige Verbrauchsgüter	2221	3221	23	267,07	300,00	-32,93	267,07	300,00	-32,93
1/211000-511000	Bezüge VB Schema II Schulwart	2211	3211	20	7.176,14	9.000,00	-1.823,86	7.176,14	9.000,00	-1.823,86
1/211000-521000	Geldbezüge der ganzjährig beschäftigten Arbeiter	2211	3211	20	8.683,76	5.700,00	2.983,76	8.683,76	5.700,00	2.983,76
1/211000-523000	Bezüge sonstiger Arbeiter	2211	3211	20	1.522,45	1.900,00	-377,55	1.522,45	1.900,00	-377,55
1/211000-580000	DGb.z.KBAF. für Schulwart	2212	3212	20	643,10	800,00	-156,90	643,10	800,00	-156,90
1/211000-582000	DGb. z. Sozialvers. Schulwart	2212	3212	20	3.676,71	3.400,00	276,71	3.676,71	3.400,00	276,71
1/211000-582100	Beiträge Mitarbeiter Vorsorge-Kasse	2212	3212	20		100,00	-100,00		100,00	-100,00
1/211000-600000	Beleuchtung	2222	3222	24	14.634,11	14.000,00	634,11	14.634,11	14.000,00	634,11
1/211000-600100	Beheizung und Rauchfangkehrer	2222	3222	24	10.183,14	12.000,00	-1.816,86	10.183,14	12.000,00	-1.816,86
1/211000-613000	Instandhaltung von sonstigen Grundstückseinrichtungen	2224	3224	24	19,85	200,00	-180,15	19,85	200,00	-180,15
1/211000-614000	Instandhaltung Gebäude	2224	3224	24	5.484,47	4.000,00	1.484,47	5.484,47	4.000,00	1.484,47
1/211000-618000	Instandhaltung Schuleinrichtung und Lehrmittel	2224	3224	24	13.957,28	15.000,00	-1.042,72	13.909,58	15.000,00	-1.090,42
1/211000-621000	Schülerbeförderung	2222	3222	24	9.856,50	8.300,00	1.556,50	9.687,00	8.300,00	1.387,00
1/211000-630000	Porto und Rundfunk	2222	3222	24	50,50	300,00	-249,50	50,50	300,00	-249,50
1/211000-631000	Telefongebühr	2222	3222	24	3.815,84	3.700,00	115,84	3.815,84	3.700,00	115,84
1/211000-650000	Kreditzinsen	2241	3241	25	18.870,11	18.800,00	70,11	18.870,11	18.800,00	70,11
1/211000-670000	Versicherungen	2222	3222	24	5.502,14	5.500,00	2,14	5.502,14	5.500,00	2,14
1/211000-680000	Planmäßige Abschreibung	2226			88.528,34	88.100,00	428,34			
1/211000-700100	Miete Kopiergerät	2223	3223	24	691,20	800,00	-108,80	691,20	800,00	-108,80
1/211000-711000	Geb. für die Ben. von Gde.Einrichtungen u. -anlag. gem. FAG (Ausgabe)	2225	3225	24	3.403,36	3.700,00	-296,64	3.403,36	3.700,00	-296,64
1/211000-728000	Unterrichtsfilmbeitrag	2225	3225	24	665,99	600,00	65,99	665,99	600,00	65,99
1/211000-728100	Entgelt für sonstige Leistungen	2225	3225	24	919,00	1.000,00	-81,00	919,00	1.000,00	-81,00
1/211000-728200	Ausgaben für Vorträge	2225	3225	24	1.046,00	700,00	346,00	1.046,00	700,00	346,00
1/211000-728300	Sonstige Ausgaben (Schulfest)	2225	3225	24	720,66	800,00	-79,34	720,66	800,00	-79,34
1/211000-729000	Sonstige Ausgabe	2225	3225	24		300,00	-300,00		300,00	-300,00
1/211000-752000	Laufende Schulumlagen Volksschulen	2231	3231	26	11.527,87	12.300,00	-772,13	11.527,87	12.300,00	-772,13
SU 22 / 32	Summe Aufwendungen / Auszahlungen operative Gebarung				222.063,61	222.400,00	-336,39	133.318,07	134.300,00	-981,93
SA 0 / SA 1	(0) Nettoergebnis (21 - 22) / (1) Geldfluss operative Gebarung (31 - 32)				-167.306,28	-166.200,00	-1.106,28	-81.885,14	-81.400,00	-485,14
SU 23	Summe Haushaltsrücklagen				0,00	0,00	0,00	0,00	0,00	0,00
SA00	Nettoergebnis nach Zuw./Entn. Haushaltsrücklagen (Saldo 0 +/- SU23)				-167.306,28	-166.200,00	-1.106,28			
Investive Gebarung										
SU 33	Summe Einzahlungen investive Gebarung							0,00	0,00	0,00

	MVAG	MVAG VCQU		Ergebnisrechnung			Finanzierungsrechnung				
		EH	FH	RA 2023	VA 2023	RA - VA	RA 2023	VA 2023	RA - VA		
1/211000-042000	Amts-, Betriebs- und Geschäftsausstattung		3415	2	41			3.767,76	3.600,00	167,76	
SU 34	Summe Auszahlungen investive Gebarung							3.767,76	3.600,00	167,76	
SA2	Saldo (2) Geldfluss aus der Investiven Gebarung (33 – 34)							-3.767,76	-3.600,00	-167,76	
SA3	Saldo (3) Nettofinanzierungssaldo (Saldo 1 + Saldo 2)							-85.652,90	-85.000,00	-652,90	
Finanzierungstätigkeit											
SU 35	Summe Einzahlungen aus der Finanzierungstätigkeit							0,00	0,00	0,00	
1/211000-344000	Tilgung Darlehen Schulbaufond		3611		64			33.152,19	33.200,00	-47,81	
SU 36	Summe Auszahlungen aus der Finanzierungstätigkeit							33.152,19	33.200,00	-47,81	
SA4	Saldo (4) Geldfluss aus der Finanzierungstätigkeit (35 – 36)							-33.152,19	-33.200,00	47,81	
SA5	Saldo (5) Geldfluss aus der voranschlagswirksamen Gebarung (Saldo 3 + Saldo 4)							-118.805,09	-118.200,00	-605,09	
212	Hauptschulen										
212000	Hauptschulen										
Operative Gebarung											
2/212000+828000	Rückersatz Schulumlage	2116	3116	18		9.103,41	9.100,00	3,41	9.103,41	9.100,00	3,41
SU 21 / 31	Summe Erträge / Einzahlungen operative Gebarung					9.103,41	9.100,00	3,41	9.103,41	9.100,00	3,41
1/212000-752000	Laufende Schulumlagen Hauptschulen	2231	3231	26		159.434,44	159.000,00	434,44	159.434,44	159.000,00	434,44
SU 22 / 32	Summe Aufwendungen / Auszahlungen operative Gebarung					159.434,44	159.000,00	434,44	159.434,44	159.000,00	434,44
SA 0 / SA 1	(0) Nettoergebnis (21 - 22) / (1) Geldfluss operative Gebarung (31 – 32)					-150.331,03	-149.900,00	-431,03	-150.331,03	-149.900,00	-431,03
SU 23	Summe Haushaltsrücklagen					0,00	0,00	0,00	0,00	0,00	0,00
SA00	Nettoergebnis nach Zuw./Entn. Haushaltsrücklagen (Saldo 0 +/- SU23)					-150.331,03	-149.900,00	-431,03			
Investive Gebarung											
SU 33	Summe Einzahlungen investive Gebarung							0,00	0,00	0,00	
SU 34	Summe Auszahlungen investive Gebarung							0,00	0,00	0,00	
SA2	Saldo (2) Geldfluss aus der Investiven Gebarung (33 – 34)							0,00	0,00	0,00	
SA3	Saldo (3) Nettofinanzierungssaldo (Saldo 1 + Saldo 2)							-150.331,03	-149.900,00	-431,03	
Finanzierungstätigkeit											
SU 35	Summe Einzahlungen aus der Finanzierungstätigkeit							0,00	0,00	0,00	
SU 36	Summe Auszahlungen aus der Finanzierungstätigkeit							0,00	0,00	0,00	
SA4	Saldo (4) Geldfluss aus der Finanzierungstätigkeit (35 – 36)							0,00	0,00	0,00	
SA5	Saldo (5) Geldfluss aus der voranschlagswirksamen Gebarung (Saldo 3 + Saldo 4)							-150.331,03	-149.900,00	-431,03	
213	Sonderschulen										
213000	Sonderschulen										
Operative Gebarung											
2/213000+828200	Rückersätze Schulumlage	2116	3116	18		2.718,89	2.700,00	18,89	2.718,89	2.700,00	18,89
SU 21 / 31	Summe Erträge / Einzahlungen operative Gebarung					2.718,89	2.700,00	18,89	2.718,89	2.700,00	18,89

	MVAG	MVAG VCQU			Ergebnisrechnung			Finanzierungsrechnung		
		EH	FH		RA 2023	VA 2023	RA - VA	RA 2023	VA 2023	RA - VA
1/213000-752000	Laufende Schulumlagen Sonderschulen	2231	3231	26	21.993,51	24.600,00	-2.606,49	21.993,51	24.600,00	-2.606,49
SU 22 / 32	Summe Aufwendungen / Auszahlungen operative Gebarung				21.993,51	24.600,00	-2.606,49	21.993,51	24.600,00	-2.606,49
SA 0 / SA 1	(0) Nettoergebnis (21 - 22) / (1) Geldfluss operative Gebarung (31 - 32)				-19.274,62	-21.900,00	2.625,38	-19.274,62	-21.900,00	2.625,38
SU 23	Summe Haushaltsrücklagen				0,00	0,00	0,00	0,00	0,00	0,00
SA00	Nettoergebnis nach Zuw./Entn. Haushaltsrücklagen (Saldo 0 +/- SU23)				-19.274,62	-21.900,00	2.625,38			
Investive Gebarung										
SU 33	Summe Einzahlungen investive Gebarung							0,00	0,00	0,00
SU 34	Summe Auszahlungen investive Gebarung							0,00	0,00	0,00
SA2	Saldo (2) Geldfluss aus der Investiven Gebarung (33 - 34)							0,00	0,00	0,00
SA3	Saldo (3) Nettofinanzierungssaldo (Saldo 1 + Saldo 2)							-19.274,62	-21.900,00	2.625,38
Finanzierungstätigkeit										
SU 35	Summe Einzahlungen aus der Finanzierungstätigkeit							0,00	0,00	0,00
SU 36	Summe Auszahlungen aus der Finanzierungstätigkeit							0,00	0,00	0,00
SA4	Saldo (4) Geldfluss aus der Finanzierungstätigkeit (35 - 36)							0,00	0,00	0,00
SA5	Saldo (5) Geldfluss aus der voranschlagswirksamen Gebarung (Saldo 3 + Saldo 4)							-19.274,62	-21.900,00	2.625,38
214	Polytechnische Schulen									
214000	Polytechnischer Lehrgang									
Operative Gebarung										
2/214000+828000	Rückersätze Schulumlagen	2116	3116	18	2.618,98	2.600,00	18,98	2.618,98	2.600,00	18,98
SU 21 / 31	Summe Erträge / Einzahlungen operative Gebarung				2.618,98	2.600,00	18,98	2.618,98	2.600,00	18,98
1/214000-752000	Laufende Schulumlagen Polytechnischer Lehrgang	2231	3231	26	30.700,00	30.700,00		30.700,00	30.700,00	
SU 22 / 32	Summe Aufwendungen / Auszahlungen operative Gebarung				30.700,00	30.700,00	0,00	30.700,00	30.700,00	0,00
SA 0 / SA 1	(0) Nettoergebnis (21 - 22) / (1) Geldfluss operative Gebarung (31 - 32)				-28.081,02	-28.100,00	18,98	-28.081,02	-28.100,00	18,98
SU 23	Summe Haushaltsrücklagen				0,00	0,00	0,00	0,00	0,00	0,00
SA00	Nettoergebnis nach Zuw./Entn. Haushaltsrücklagen (Saldo 0 +/- SU23)				-28.081,02	-28.100,00	18,98			
Investive Gebarung										
SU 33	Summe Einzahlungen investive Gebarung							0,00	0,00	0,00
SU 34	Summe Auszahlungen investive Gebarung							0,00	0,00	0,00
SA2	Saldo (2) Geldfluss aus der Investiven Gebarung (33 - 34)							0,00	0,00	0,00
SA3	Saldo (3) Nettofinanzierungssaldo (Saldo 1 + Saldo 2)							-28.081,02	-28.100,00	18,98
Finanzierungstätigkeit										
SU 35	Summe Einzahlungen aus der Finanzierungstätigkeit							0,00	0,00	0,00
SU 36	Summe Auszahlungen aus der Finanzierungstätigkeit							0,00	0,00	0,00
SA4	Saldo (4) Geldfluss aus der Finanzierungstätigkeit (35 - 36)							0,00	0,00	0,00
SA5	Saldo (5) Geldfluss aus der voranschlagswirksamen Gebarung (Saldo 3 + Saldo 4)							-28.081,02	-28.100,00	18,98

	MVAG	MVAG	VCQU	Ergebnisrechnung			Finanzierungsrechnung			
				EH	FH	RA 2023	VA 2023	RA - VA	RA 2023	VA 2023
22	Berufsbildender Unterricht; Anstalten der Lehrer- und Erzieherbildung									
220	Berufsbildende Pflichtschulen									
220000	Berufsbildende Pflichtschulen									
Operative Gebarung										
SU 21 / 31	Summe Erträge / Einzahlungen operative Gebarung			0,00	0,00	0,00	0,00	0,00	0,00	
1/220000-751000	Transfers an Länder, Landesfonds und Landeskammern	2231	3231	26	22.540,00	22.500,00	40,00	22.540,00	22.500,00	40,00
SU 22 / 32	Summe Aufwendungen / Auszahlungen operative Gebarung			22.540,00	22.500,00	40,00	22.540,00	22.500,00	40,00	
SA 0 / SA 1	(0) Nettoergebnis (21 - 22) / (1) Geldfluss operative Gebarung (31 - 32)			-22.540,00	-22.500,00	-40,00	-22.540,00	-22.500,00	-40,00	
SU 23	Summe Haushaltsrücklagen			0,00	0,00	0,00	0,00	0,00	0,00	
SA00	Nettoergebnis nach Zuw./Entn. Haushaltsrücklagen (Saldo 0 +/- SU23)			-22.540,00	-22.500,00	-40,00				
Investive Gebarung										
SU 33	Summe Einzahlungen investive Gebarung						0,00	0,00	0,00	
SU 34	Summe Auszahlungen investive Gebarung						0,00	0,00	0,00	
SA2	Saldo (2) Geldfluss aus der Investiven Gebarung (33 - 34)						0,00	0,00	0,00	
SA3	Saldo (3) Nettofinanzierungssaldo (Saldo 1 + Saldo 2)						-22.540,00	-22.500,00	-40,00	
Finanzierungstätigkeit										
SU 35	Summe Einzahlungen aus der Finanzierungstätigkeit						0,00	0,00	0,00	
SU 36	Summe Auszahlungen aus der Finanzierungstätigkeit						0,00	0,00	0,00	
SA4	Saldo (4) Geldfluss aus der Finanzierungstätigkeit (35 - 36)						0,00	0,00	0,00	
SA5	Saldo (5) Geldfluss aus der voranschlagswirksamen Gebarung (Saldo 3 + Saldo 4)						-22.540,00	-22.500,00	-40,00	
23	Förderung des Unterrichts									
239	Sonstige Einrichtungen und Maßnahmen									
239000	Sonstige Einrichtungen und Maßnahmen									
Operative Gebarung										
SU 21 / 31	Summe Erträge / Einzahlungen operative Gebarung			0,00	0,00	0,00	0,00	0,00	0,00	
1/239000-768000	Studienbeihilfe Elternverein	2234	3234	27	2.442,00	1.300,00	1.142,00	2.442,00	1.300,00	1.142,00
SU 22 / 32	Summe Aufwendungen / Auszahlungen operative Gebarung			2.442,00	1.300,00	1.142,00	2.442,00	1.300,00	1.142,00	
SA 0 / SA 1	(0) Nettoergebnis (21 - 22) / (1) Geldfluss operative Gebarung (31 - 32)			-2.442,00	-1.300,00	-1.142,00	-2.442,00	-1.300,00	-1.142,00	
SU 23	Summe Haushaltsrücklagen			0,00	0,00	0,00	0,00	0,00	0,00	
SA00	Nettoergebnis nach Zuw./Entn. Haushaltsrücklagen (Saldo 0 +/- SU23)			-2.442,00	-1.300,00	-1.142,00				
Investive Gebarung										
SU 33	Summe Einzahlungen investive Gebarung						0,00	0,00	0,00	
SU 34	Summe Auszahlungen investive Gebarung						0,00	0,00	0,00	
SA2	Saldo (2) Geldfluss aus der Investiven Gebarung (33 - 34)						0,00	0,00	0,00	

		MVAG MVAG VCQU			Ergebnisrechnung			Finanzierungsrechnung		
		EH	FH		RA 2023	VA 2023	RA - VA	RA 2023	VA 2023	RA - VA
SA3	Saldo (3) Nettofinanzierungssaldo (Saldo 1 + Saldo 2)							-2.442,00	-1.300,00	-1.142,00
Finanzierungstätigkeit										
SU 35	Summe Einzahlungen aus der Finanzierungstätigkeit							0,00	0,00	0,00
SU 36	Summe Auszahlungen aus der Finanzierungstätigkeit							0,00	0,00	0,00
SA4	Saldo (4) Geldfluss aus der Finanzierungstätigkeit (35 – 36)							0,00	0,00	0,00
SA5	Saldo (5) Geldfluss aus der voranschlagswirksamen Gebarung (Saldo 3 + Saldo 4)							-2.442,00	-1.300,00	-1.142,00
24	Vorschulische Erziehung									
240	Kindergärten									
240000	Kindergärten									
Operative Gebarung										
2/240000+810000	Elternbeiträge Kindergarten	2114	3114	13	4.646,21	5.600,00	-953,79	4.784,83	5.600,00	-815,17
2/240000+810001	Erträge aus Leistungen	2114	3114	13	1.582,96	1.600,00	-17,04	1.582,96	1.600,00	-17,04
2/240000+813000	Erträge aus der Auflösung von Investitionszuschüssen (Kapitaltransfers)	2127			8.202,00	8.200,00	2,00			
2/240000+816000	Kostenbeiträge (Kostenersätze) EDV	2114	3114	13		500,00	-500,00		500,00	-500,00
2/240000+816100	Kostenbeiträge (Kostenersätze) für sonstige Leistungen	2114	3114	13	2.612,60	2.600,00	12,60	2.612,60	2.600,00	12,60
2/240000+817200	Erträge aus der Auflösung von sonstigen Rückstellungen	2117			28.284,59	28.000,00	284,59			
2/240000+828000	Ersätze für Beförderung von Kindern	2116	3116	18	271,00	200,00	71,00	271,00	200,00	71,00
2/240000+829000	Einnahmen Verköstigung Kindergartenkinder	2116	3116	18	7.699,16	7.200,00	499,16	7.304,45	7.200,00	104,45
6/240000+829910	Sonstige Erträge	2116	3116	1 18		40.000,00	-40.000,00		40.000,00	-40.000,00
2/240000+861000	Zinszuschuss Land NÖ	2121	3121	15	6.560,00	6.600,00	-40,00	6.560,00	6.600,00	-40,00
SU 21 / 31	Summe Erträge / Einzahlungen operative Gebarung				59.858,52	100.500,00	-40.641,48	23.115,84	64.300,00	-41.184,16
1/240000-400000	Kiga Möbel-/Spielmaterial (GWG)	2221	3221	23	1.993,21	2.900,00	-906,79	1.993,21	2.900,00	-906,79
1/240000-454000	Reinigungsmaterial	2221	3221	23	4.292,95	4.800,00	-507,05	4.704,22	4.800,00	-95,78
1/240000-456000	Bastelmaterial	2221	3221	23	6.798,52	7.000,00	-201,48	6.898,02	7.000,00	-101,98
1/240000-511000	Gehalt VB Schema II Kindergartenhelferin	2211	3211	20	146.838,13	146.000,00	838,13	146.838,13	146.000,00	838,13
1/240000-521000	Geldbezüge der ganzjährig beschäftigten Arbeiter	2211	3211	20	29.074,43	26.000,00	3.074,43	29.074,43	26.000,00	3.074,43
1/240000-523000	Bezüge sonstiger Arbeiter	2211	3211	20	11.267,35	13.000,00	-1.732,65	11.267,35	13.000,00	-1.732,65
1/240000-580000	DGB z. KBAF Kindergartenhelferin	2212	3212	20	5.706,86	5.300,00	406,86	5.706,86	5.300,00	406,86
1/240000-582000	DGB Sozialversicherung Kindergartenhelferin	2212	3212	20	33.975,87	30.000,00	3.975,87	33.975,87	30.000,00	3.975,87
1/240000-582100	Beiträge Mitarbeiter Vorsorge-Kasse	2212	3212	20		1.300,00	-1.300,00		1.300,00	-1.300,00
1/240000-591000	Dotierung von Rückstellungen für Abfertigungen	2214				800,00	-800,00			

		MVAG			Ergebnisrechnung			Finanzierungsrechnung		
		EH	FH	VCQU	RA 2023	VA 2023	RA - VA	RA 2023	VA 2023	RA - VA
1/240000-592000	Dotierung von Rückstellungen für Jubiläumszuwendungen	2214				1.400,00	-1.400,00			
1/240000-600000	Beleuchtung	2222	3222	24	4.484,19	5.000,00	-515,81	4.484,19	5.000,00	-515,81
1/240000-600100	Heizung	2222	3222	24	7.535,92	7.600,00	-64,08	7.535,92	7.600,00	-64,08
1/240000-614000	Instandhaltung Gebäude Kindergarten	2224	3224	24	3.991,06	5.700,00	-1.708,94	3.991,06	5.700,00	-1.708,94
1/240000-618000	Instandhaltung der Einrichtung Kindergarten	2224	3224	24	1.067,47	3.000,00	-1.932,53	1.067,47	3.000,00	-1.932,53
1/240000-621000	Transportkosten für Kinder	2222	3222	24	8.966,50	7.900,00	1.066,50	8.797,00	7.900,00	897,00
1/240000-631000	Telefon Kindergarten	2222	3222	24	766,93	1.000,00	-233,07	766,93	1.000,00	-233,07
1/240000-650000	Kreditzinsen	2241	3241	25	14.336,06	14.400,00	-63,94	14.336,06	14.400,00	-63,94
1/240000-670000	Versicherungen Kindergarten	2222	3222	24	1.956,42	2.000,00	-43,58	1.956,42	2.000,00	-43,58
1/240000-680000	Planmäßige Abschreibung	2226			53.086,35	50.800,00	2.286,35			
1/240000-700100	Miete Kopiergerät	2223	3223	24	576,00	600,00	-24,00	576,00	600,00	-24,00
1/240000-711000	Geb. für die Ben. von Gde.Einrichtungen u. -anlag. gem. FAG (Ausgabe)	2225	3225	24	1.614,97	1.700,00	-85,03	1.614,97	1.700,00	-85,03
1/240000-728000	Entgelte für sonstige Leistungen (Kiga Wimpassing/NK/Ternitz)	2225	3225	24	2.884,00	600,00	2.284,00	2.884,00	600,00	2.284,00
1/240000-728100	Verköstigung Kindergartenkinder durch Dritte	2225	3225	24	8.666,60	7.500,00	1.166,60	8.910,87	7.500,00	1.410,87
1/240000-729910	Sonstige Aufwendungen	2225	3225	24		40.000,00	-40.000,00		40.000,00	-40.000,00
SU 22 / 32	Summe Aufwendungen / Auszahlungen operative Gebarung				349.879,79	386.300,00	-36.420,21	297.378,98	333.300,00	-35.921,02
SA 0 / SA 1	(0) Nettoergebnis (21 - 22) / (1) Geldfluss operative Gebarung (31 - 32)				-290.021,27	-285.800,00	-4.221,27	-274.263,14	-269.000,00	-5.263,14
SU 23	Summe Haushaltsrücklagen				0,00	0,00	0,00	0,00	0,00	0,00
SA00	Nettoergebnis nach Zuw./Entn. Haushaltsrücklagen (Saldo 0 +/- SU23)				-290.021,27	-285.800,00	-4.221,27			
Investive Gebarung										
SU 33	Summe Einzahlungen investive Gebarung							0,00	0,00	0,00
5/240000-010000	Gebäude und Bauten		3413	1 40				36.340,36	40.000,00	-3.659,64
1/240000-042000	Anschaffung Kindergarten Möbel-, Spiel und Bastelmaterial		3415	2 41				3.495,70		3.495,70
SU 34	Summe Auszahlungen investive Gebarung							39.836,06	40.000,00	-163,94
SA2	Saldo (2) Geldfluss aus der Investiven Gebarung (33 - 34)							-39.836,06	-40.000,00	163,94
SA3	Saldo (3) Nettofinanzierungssaldo (Saldo 1 + Saldo 2)							-314.099,20	-309.000,00	-5.099,20
Finanzierungstätigkeit										
SU 35	Summe Einzahlungen aus der Finanzierungstätigkeit							0,00	0,00	0,00
1/240000-344000	Tilgung Darlehen Sanierung Kindergarten		3611	64				36.000,00	36.000,00	
SU 36	Summe Auszahlungen aus der Finanzierungstätigkeit							36.000,00	36.000,00	0,00
SA4	Saldo (4) Geldfluss aus der Finanzierungstätigkeit (35 - 36)							-36.000,00	-36.000,00	0,00
SA5	Saldo (5) Geldfluss aus der voranschlagswirksamen Gebarung (Saldo 3 + Saldo 4)							-350.099,20	-345.000,00	-5.099,20

	MVAG MVAG VCQU			Ergebnisrechnung			Finanzierungsrechnung			
	EH	FH		RA 2023	VA 2023	RA - VA	RA 2023	VA 2023	RA - VA	
25	Außerschulische Jugendberziehung									
250	Schülerhorte									
250000	SNB Ausgaben Kinderbetreuungszenrum									
Operative Gebarung										
2/250000+810000	Elternbeiträge SNB	2114	3114	13	506,00		506,00	506,00	506,00	
2/250000+816000	Zuschuss Personalkosten Nachmittagsbetreuung	2114	3114	13	9.000,00	9.000,00	9.000,00	9.000,00		
2/250000+829000	Einnahmen Verköstigung Nachmittagsbetreuung	2116	3116	18	13.526,00	12.000,00	1.526,00	14.116,00	2.116,00	
SU 21 / 31	Summe Erträge / Einzahlungen operative Gebarung				23.032,00	21.000,00	2.032,00	23.622,00	21.000,00	2.622,00
1/250000-400000	Hort Geringwertige Wirtschaftsgüter (GWG)	2221	3221	23		700,00	-700,00		700,00	-700,00
1/250000-680000	Planmäßige Abschreibung	2226			183,53	200,00	-16,47			
1/250000-728000	Ausgaben Kinderbetreuungszenrum	2225	3225	24	41.148,69	37.000,00	4.148,69	40.597,18	37.000,00	3.597,18
1/250000-728100	Verköstigung Kinder Nachmittagsbetreuung durch Dritte	2225	3225	24	16.022,16	13.500,00	2.522,16	15.486,95	13.500,00	1.986,95
SU 22 / 32	Summe Aufwendungen / Auszahlungen operative Gebarung				57.354,38	51.400,00	5.954,38	56.084,13	51.200,00	4.884,13
SA 0 / SA 1	(0) Nettoergebnis (21 - 22) / (1) Geldfluss operative Gebarung (31 - 32)				-34.322,38	-30.400,00	-3.922,38	-32.462,13	-30.200,00	-2.262,13
SU 23	Summe Haushaltsrücklagen				0,00	0,00	0,00	0,00	0,00	0,00
SA00	Nettoergebnis nach Zuw./Entn. Haushaltsrücklagen (Saldo 0 +/- SU23)				-34.322,38	-30.400,00	-3.922,38			
Investive Gebarung										
SU 33	Summe Einzahlungen investive Gebarung							0,00	0,00	0,00
1/250000-042000	Anschaffung Nachmittagsbetreuung Schüler		3415	2 41				600,00		-600,00
SU 34	Summe Auszahlungen investive Gebarung							0,00	600,00	-600,00
SA2	Saldo (2) Geldfluss aus der Investiven Gebarung (33 - 34)							0,00	-600,00	600,00
SA3	Saldo (3) Nettofinanzierungssaldo (Saldo 1 + Saldo 2)							-32.462,13	-30.800,00	-1.662,13
Finanzierungstätigkeit										
SU 35	Summe Einzahlungen aus der Finanzierungstätigkeit							0,00	0,00	0,00
SU 36	Summe Auszahlungen aus der Finanzierungstätigkeit							0,00	0,00	0,00
SA4	Saldo (4) Geldfluss aus der Finanzierungstätigkeit (35 - 36)							0,00	0,00	0,00
SA5	Saldo (5) Geldfluss aus der voranschlagswirksamen Gebarung (Saldo 3 + Saldo 4)							-32.462,13	-30.800,00	-1.662,13
259	Sonstige Einrichtungen und Maßnahmen									
259000	Sonstige Einrichtungen und Maßnahmen									
Operative Gebarung										
SU 21 / 31	Summe Erträge / Einzahlungen operative Gebarung				0,00	0,00	0,00	0,00	0,00	0,00

		MVAG MVAG VCQU			Ergebnisrechnung			Finanzierungsrechnung		
		EH	FH		RA 2023	VA 2023	RA - VA	RA 2023	VA 2023	RA - VA
1/259000-757000	Subvention zur Jugendförderung	2234	3234	27	945,00	1.200,00	-255,00	945,00	1.200,00	-255,00
SU 22 / 32	Summe Aufwendungen / Auszahlungen operative Gebarung				945,00	1.200,00	-255,00	945,00	1.200,00	-255,00
SA 0 / SA 1	(0) Nettoergebnis (21 - 22) / (1) Geldfluss operative Gebarung (31 - 32)				-945,00	-1.200,00	255,00	-945,00	-1.200,00	255,00
SU 23	Summe Haushaltsrücklagen				0,00	0,00	0,00	0,00	0,00	0,00
SA00	Nettoergebnis nach Zuw./Entn. Haushaltsrücklagen (Saldo 0 +/- SU23)				-945,00	-1.200,00	255,00			
Investive Gebarung										
SU 33	Summe Einzahlungen investive Gebarung							0,00	0,00	0,00
SU 34	Summe Auszahlungen investive Gebarung							0,00	0,00	0,00
SA2	Saldo (2) Geldfluss aus der Investiven Gebarung (33 - 34)							0,00	0,00	0,00
SA3	Saldo (3) Nettofinanzierungssaldo (Saldo 1 + Saldo 2)							-945,00	-1.200,00	255,00
Finanzierungstätigkeit										
SU 35	Summe Einzahlungen aus der Finanzierungstätigkeit							0,00	0,00	0,00
SU 36	Summe Auszahlungen aus der Finanzierungstätigkeit							0,00	0,00	0,00
SA4	Saldo (4) Geldfluss aus der Finanzierungstätigkeit (35 - 36)							0,00	0,00	0,00
SA5	Saldo (5) Geldfluss aus der voranschlagswirksamen Gebarung (Saldo 3 + Saldo 4)							-945,00	-1.200,00	255,00
26	Sport und außerschulische Leibeserziehung									
262	Sportplätze									
262000	Sportanlage									
Operative Gebarung										
2/262000+829000	Einnahmen	2116	3116	18	2.122,50	2.200,00	-77,50	2.122,50	2.200,00	-77,50
SU 21 / 31	Summe Erträge / Einzahlungen operative Gebarung				2.122,50	2.200,00	-77,50	2.122,50	2.200,00	-77,50
SU 22 / 32	Summe Aufwendungen / Auszahlungen operative Gebarung				0,00	0,00	0,00	0,00	0,00	0,00
SA 0 / SA 1	(0) Nettoergebnis (21 - 22) / (1) Geldfluss operative Gebarung (31 - 32)				2.122,50	2.200,00	-77,50	2.122,50	2.200,00	-77,50
SU 23	Summe Haushaltsrücklagen				0,00	0,00	0,00	0,00	0,00	0,00
SA00	Nettoergebnis nach Zuw./Entn. Haushaltsrücklagen (Saldo 0 +/- SU23)				2.122,50	2.200,00	-77,50			
Investive Gebarung										
SU 33	Summe Einzahlungen investive Gebarung							0,00	0,00	0,00
SU 34	Summe Auszahlungen investive Gebarung							0,00	0,00	0,00
SA2	Saldo (2) Geldfluss aus der Investiven Gebarung (33 - 34)							0,00	0,00	0,00
SA3	Saldo (3) Nettofinanzierungssaldo (Saldo 1 + Saldo 2)							2.122,50	2.200,00	-77,50
Finanzierungstätigkeit										
SU 35	Summe Einzahlungen aus der Finanzierungstätigkeit							0,00	0,00	0,00
SU 36	Summe Auszahlungen aus der Finanzierungstätigkeit							0,00	0,00	0,00
SA4	Saldo (4) Geldfluss aus der Finanzierungstätigkeit (35 - 36)							0,00	0,00	0,00
SA5	Saldo (5) Geldfluss aus der voranschlagswirksamen Gebarung (Saldo 3 + Saldo 4)							2.122,50	2.200,00	-77,50

	MVAG	MVAG VCQU			Ergebnisrechnung			Finanzierungsrechnung			
		EH	FH		RA 2023	VA 2023	RA - VA	RA 2023	VA 2023	RA - VA	
269		Sonstige Einrichtungen und Maßnahmen									
269000		Sonstige Einrichtungen und Maßnahmen									
Operative Gebarung											
SU 21 / 31		Summe Erträge / Einzahlungen operative Gebarung			0,00	0,00	0,00	0,00	0,00	0,00	
1/269000-680000		Planmäßige Abschreibung	2226		3.287,36	3.300,00	-12,64				
1/269000-728000		Sonstige Sporteinrichtungen Sportfest	2225	3225	24	8.711,98	8.700,00	11,98	8.711,98	8.700,00	11,98
1/269000-757000		Subvention Sportverein ESV, HRC, ARBÖ, SC usw.	2234	3234	27	1.260,00	3.000,00	-1.740,00	1.260,00	3.000,00	-1.740,00
SU 22 / 32		Summe Aufwendungen / Auszahlungen operative Gebarung			13.259,34	15.000,00	-1.740,66	9.971,98	11.700,00	-1.728,02	
SA 0 / SA 1		(0) Nettoergebnis (21 - 22) / (1) Geldfluss operative Gebarung (31 – 32)			-13.259,34	-15.000,00	1.740,66	-9.971,98	-11.700,00	1.728,02	
SU 23		Summe Haushaltsrücklagen			0,00	0,00	0,00	0,00	0,00	0,00	
SA00		Nettoergebnis nach Zuw./Entn. Haushaltsrücklagen (Saldo 0 +/- SU23)			-13.259,34	-15.000,00	1.740,66				
Investive Gebarung											
SU 33		Summe Einzahlungen investive Gebarung						0,00	0,00	0,00	
SU 34		Summe Auszahlungen investive Gebarung						0,00	0,00	0,00	
SA2		Saldo (2) Geldfluss aus der Investiven Gebarung (33 – 34)						0,00	0,00	0,00	
SA3		Saldo (3) Nettofinanzierungssaldo (Saldo 1 + Saldo 2)						-9.971,98	-11.700,00	1.728,02	
Finanzierungstätigkeit											
SU 35		Summe Einzahlungen aus der Finanzierungstätigkeit						0,00	0,00	0,00	
SU 36		Summe Auszahlungen aus der Finanzierungstätigkeit						0,00	0,00	0,00	
SA4		Saldo (4) Geldfluss aus der Finanzierungstätigkeit (35 – 36)						0,00	0,00	0,00	
SA5		Saldo (5) Geldfluss aus der voranschlagswirksamen Gebarung (Saldo 3 + Saldo 4)						-9.971,98	-11.700,00	1.728,02	
28		Forschung und Wissenschaft									
282		Studienbeihilfen									
282000		Studienbeihilfen									
Operative Gebarung											
SU 21 / 31		Summe Erträge / Einzahlungen operative Gebarung			0,00	0,00	0,00	0,00	0,00	0,00	
1/282000-768000		NÖ Semesterticket	2234	3234	27		1.600,00	-1.600,00		1.600,00	-1.600,00
SU 22 / 32		Summe Aufwendungen / Auszahlungen operative Gebarung			0,00	1.600,00	-1.600,00	0,00	1.600,00	-1.600,00	
SA 0 / SA 1		(0) Nettoergebnis (21 - 22) / (1) Geldfluss operative Gebarung (31 – 32)			0,00	-1.600,00	1.600,00	0,00	-1.600,00	1.600,00	
SU 23		Summe Haushaltsrücklagen			0,00	0,00	0,00	0,00	0,00	0,00	
SA00		Nettoergebnis nach Zuw./Entn. Haushaltsrücklagen (Saldo 0 +/- SU23)			0,00	-1.600,00	1.600,00				
Investive Gebarung											
SU 33		Summe Einzahlungen investive Gebarung						0,00	0,00	0,00	
SU 34		Summe Auszahlungen investive Gebarung						0,00	0,00	0,00	
SA2		Saldo (2) Geldfluss aus der Investiven Gebarung (33 – 34)						0,00	0,00	0,00	

	MVAG	MVAG VCQU	Ergebnisrechnung			Finanzierungsrechnung				
			EH	FH	RA 2023	VA 2023	RA - VA	RA 2023	VA 2023	RA - VA
SA3		Saldo (3) Nettofinanzierungssaldo (Saldo 1 + Saldo 2)						0,00	-1.600,00	1.600,00
Finanzierungstätigkeit										
SU 35		Summe Einzahlungen aus der Finanzierungstätigkeit						0,00	0,00	0,00
SU 36		Summe Auszahlungen aus der Finanzierungstätigkeit						0,00	0,00	0,00
SA4		Saldo (4) Geldfluss aus der Finanzierungstätigkeit (35 – 36)						0,00	0,00	0,00
SA5		Saldo (5) Geldfluss aus der voranschlagswirksamen Gebarung (Saldo 3 + Saldo 4)						0,00	-1.600,00	1.600,00

		MVAG MVAG VCQU			Ergebnisrechnung			Finanzierungsrechnung		
		EH	FH		RA 2023	VA 2023	RA - VA	RA 2023	VA 2023	RA - VA
3 Kunst, Kultur und Kultus										
32	Musik und darstellende Kunst									
320	Ausbildung in Musik und darstellender Kunst									
320000	Musikschulen									
Operative Gebarung										
SU 21 / 31	Summe Erträge / Einzahlungen operative Gebarung				0,00	0,00	0,00	0,00	0,00	0,00
1/320000-752000	Augaben für Musikschule	2231	3231	26	34.043,21	35.500,00	-1.456,79	34.043,21	35.500,00	-1.456,79
SU 22 / 32	Summe Aufwendungen / Auszahlungen operative Gebarung				34.043,21	35.500,00	-1.456,79	34.043,21	35.500,00	-1.456,79
SA 0 / SA 1	(0) Nettoergebnis (21 - 22) / (1) Geldfluss operative Gebarung (31 - 32)				-34.043,21	-35.500,00	1.456,79	-34.043,21	-35.500,00	1.456,79
SU 23	Summe Haushaltsrücklagen				0,00	0,00	0,00	0,00	0,00	0,00
SA00	Nettoergebnis nach Zuw./Entn. Haushaltsrücklagen (Saldo 0 +/- SU23)				-34.043,21	-35.500,00	1.456,79			
Investive Gebarung										
SU 33	Summe Einzahlungen investive Gebarung							0,00	0,00	0,00
SU 34	Summe Auszahlungen investive Gebarung							0,00	0,00	0,00
SA2	Saldo (2) Geldfluss aus der Investiven Gebarung (33 - 34)							0,00	0,00	0,00
SA3	Saldo (3) Nettofinanzierungssaldo (Saldo 1 + Saldo 2)							-34.043,21	-35.500,00	1.456,79
Finanzierungstätigkeit										
SU 35	Summe Einzahlungen aus der Finanzierungstätigkeit							0,00	0,00	0,00
SU 36	Summe Auszahlungen aus der Finanzierungstätigkeit							0,00	0,00	0,00
SA4	Saldo (4) Geldfluss aus der Finanzierungstätigkeit (35 - 36)							0,00	0,00	0,00
SA5	Saldo (5) Geldfluss aus der voranschlagswirksamen Gebarung (Saldo 3 + Saldo 4)							-34.043,21	-35.500,00	1.456,79
321	Einrichtungen der Musikpflege									
321000	Einrichtungen der Musikpflege									
Operative Gebarung										
SU 21 / 31	Summe Erträge / Einzahlungen operative Gebarung				0,00	0,00	0,00	0,00	0,00	0,00
1/321000-757000	Laufende Zuschüsse Musikvereine	2234	3234	27	5.499,92	5.000,00	499,92	5.499,92	5.000,00	499,92
SU 22 / 32	Summe Aufwendungen / Auszahlungen operative Gebarung				5.499,92	5.000,00	499,92	5.499,92	5.000,00	499,92
SA 0 / SA 1	(0) Nettoergebnis (21 - 22) / (1) Geldfluss operative Gebarung (31 - 32)				-5.499,92	-5.000,00	-499,92	-5.499,92	-5.000,00	-499,92
SU 23	Summe Haushaltsrücklagen				0,00	0,00	0,00	0,00	0,00	0,00
SA00	Nettoergebnis nach Zuw./Entn. Haushaltsrücklagen (Saldo 0 +/- SU23)				-5.499,92	-5.000,00	-499,92			
Investive Gebarung										
SU 33	Summe Einzahlungen investive Gebarung							0,00	0,00	0,00
SU 34	Summe Auszahlungen investive Gebarung							0,00	0,00	0,00
SA2	Saldo (2) Geldfluss aus der Investiven Gebarung (33 - 34)							0,00	0,00	0,00
SA3	Saldo (3) Nettofinanzierungssaldo (Saldo 1 + Saldo 2)							-5.499,92	-5.000,00	-499,92

		MVAG MVAG VCQU			Ergebnisrechnung			Finanzierungsrechnung		
		EH	FH		RA 2023	VA 2023	RA - VA	RA 2023	VA 2023	RA - VA
Finanzierungstätigkeit										
SU 35	Summe Einzahlungen aus der Finanzierungstätigkeit							0,00	0,00	0,00
SU 36	Summe Auszahlungen aus der Finanzierungstätigkeit							0,00	0,00	0,00
SA4	Saldo (4) Geldfluss aus der Finanzierungstätigkeit (35 – 36)							0,00	0,00	0,00
SA5	Saldo (5) Geldfluss aus der voranschlagswirksamen Gebarung (Saldo 3 + Saldo 4)							-5.499,92	-5.000,00	-499,92
329 Sonstige Einrichtungen und Maßnahmen										
329000 Sonstige Einrichtungen und Maßnahmen										
Operative Gebarung										
2/329000+810000	Einnahmen aus Veranstaltungen	2114	3114	13	40.752,02	38.600,00	2.152,02	40.752,02	38.600,00	2.152,02
SU 21 / 31	Summe Erträge / Einzahlungen operative Gebarung				40.752,02	38.600,00	2.152,02	40.752,02	38.600,00	2.152,02
1/329000-728000	Ausgaben für Veranstaltungen	2225	3225	24	20.940,82	27.000,00	-6.059,18	20.940,82	27.000,00	-6.059,18
SU 22 / 32	Summe Aufwendungen / Auszahlungen operative Gebarung				20.940,82	27.000,00	-6.059,18	20.940,82	27.000,00	-6.059,18
SA 0 / SA 1	(0) Nettoergebnis (21 - 22) / (1) Geldfluss operative Gebarung (31 – 32)				19.811,20	11.600,00	8.211,20	19.811,20	11.600,00	8.211,20
SU 23	Summe Haushaltsrücklagen				0,00	0,00	0,00	0,00	0,00	0,00
SA00	Nettoergebnis nach Zuw./Entn. Haushaltsrücklagen (Saldo 0 +/- SU23)				19.811,20	11.600,00	8.211,20			
Investive Gebarung										
SU 33	Summe Einzahlungen investive Gebarung							0,00	0,00	0,00
SU 34	Summe Auszahlungen investive Gebarung							0,00	0,00	0,00
SA2	Saldo (2) Geldfluss aus der Investiven Gebarung (33 – 34)							0,00	0,00	0,00
SA3	Saldo (3) Nettofinanzierungssaldo (Saldo 1 + Saldo 2)							19.811,20	11.600,00	8.211,20
Finanzierungstätigkeit										
SU 35	Summe Einzahlungen aus der Finanzierungstätigkeit							0,00	0,00	0,00
SU 36	Summe Auszahlungen aus der Finanzierungstätigkeit							0,00	0,00	0,00
SA4	Saldo (4) Geldfluss aus der Finanzierungstätigkeit (35 – 36)							0,00	0,00	0,00
SA5	Saldo (5) Geldfluss aus der voranschlagswirksamen Gebarung (Saldo 3 + Saldo 4)							19.811,20	11.600,00	8.211,20
36 Heimatpflege										
363 Altstadterhaltung und Ortsbildpflege										
363000 Altstadtsanierung und Ortsbildpflege										
Operative Gebarung										
SU 21 / 31	Summe Erträge / Einzahlungen operative Gebarung				0,00	0,00	0,00	0,00	0,00	0,00
1/363000-400000	Geringwertige Wirtschaftsgüter (GWG)	2221	3221	23		900,00	-900,00		900,00	-900,00
1/363000-728000	Ortsbildpflege - Dorferneuerung	2225	3225	24	17.084,40	19.000,00	-1.915,60	17.084,40	19.000,00	-1.915,60
SU 22 / 32	Summe Aufwendungen / Auszahlungen operative Gebarung				17.084,40	19.900,00	-2.815,60	17.084,40	19.900,00	-2.815,60
SA 0 / SA 1	(0) Nettoergebnis (21 - 22) / (1) Geldfluss operative Gebarung (31 – 32)				-17.084,40	-19.900,00	2.815,60	-17.084,40	-19.900,00	2.815,60
SU 23	Summe Haushaltsrücklagen				0,00	0,00	0,00	0,00	0,00	0,00

	MVAG			Ergebnisrechnung			Finanzierungsrechnung		
	MVAG	MVAG	VCQU	RA 2023	VA 2023	RA - VA	RA 2023	VA 2023	RA - VA
	EH	FH							
SA00	Nettoergebnis nach Zuw./Entn. Haushaltsrücklagen (Saldo 0 +/- SU23)			-17.084,40	-19.900,00	2.815,60			
Investive Gebarung									
SU 33	Summe Einzahlungen investive Gebarung						0,00	0,00	0,00
SU 34	Summe Auszahlungen investive Gebarung						0,00	0,00	0,00
SA2	Saldo (2) Geldfluss aus der Investiven Gebarung (33 – 34)						0,00	0,00	0,00
SA3	Saldo (3) Nettofinanzierungssaldo (Saldo 1 + Saldo 2)						-17.084,40	-19.900,00	2.815,60
Finanzierungstätigkeit									
SU 35	Summe Einzahlungen aus der Finanzierungstätigkeit						0,00	0,00	0,00
SU 36	Summe Auszahlungen aus der Finanzierungstätigkeit						0,00	0,00	0,00
SA4	Saldo (4) Geldfluss aus der Finanzierungstätigkeit (35 – 36)						0,00	0,00	0,00
SA5	Saldo (5) Geldfluss aus der voranschlagswirksamen Gebarung (Saldo 3 + Saldo 4)						-17.084,40	-19.900,00	2.815,60
369	Sonstige Einrichtungen und Maßnahmen								
369000	Sonstige Einrichtungen und Maßnahmen								
Operative Gebarung									
SU 21 / 31	Summe Erträge / Einzahlungen operative Gebarung			0,00	0,00	0,00	0,00	0,00	0,00
1/369000-729000	Brauchtumpflege Subvention	2225	3225 24	360,00	800,00	-440,00	360,00	800,00	-440,00
	Dorferneuerung								
SU 22 / 32	Summe Aufwendungen / Auszahlungen operative Gebarung			360,00	800,00	-440,00	360,00	800,00	-440,00
SA 0 / SA 1	(0) Nettoergebnis (21 - 22) / (1) Geldfluss operative Gebarung (31 – 32)			-360,00	-800,00	440,00	-360,00	-800,00	440,00
SU 23	Summe Haushaltsrücklagen			0,00	0,00	0,00	0,00	0,00	0,00
SA00	Nettoergebnis nach Zuw./Entn. Haushaltsrücklagen (Saldo 0 +/- SU23)			-360,00	-800,00	440,00			
Investive Gebarung									
SU 33	Summe Einzahlungen investive Gebarung						0,00	0,00	0,00
SU 34	Summe Auszahlungen investive Gebarung						0,00	0,00	0,00
SA2	Saldo (2) Geldfluss aus der Investiven Gebarung (33 – 34)						0,00	0,00	0,00
SA3	Saldo (3) Nettofinanzierungssaldo (Saldo 1 + Saldo 2)						-360,00	-800,00	440,00
Finanzierungstätigkeit									
SU 35	Summe Einzahlungen aus der Finanzierungstätigkeit						0,00	0,00	0,00
SU 36	Summe Auszahlungen aus der Finanzierungstätigkeit						0,00	0,00	0,00
SA4	Saldo (4) Geldfluss aus der Finanzierungstätigkeit (35 – 36)						0,00	0,00	0,00
SA5	Saldo (5) Geldfluss aus der voranschlagswirksamen Gebarung (Saldo 3 + Saldo 4)						-360,00	-800,00	440,00

		MVAG MVAG VCQU			Ergebnisrechnung			Finanzierungsrechnung		
		EH	FH		RA 2023	VA 2023	RA - VA	RA 2023	VA 2023	RA - VA
39	Kultus									
390	Kirchliche Angelegenheiten									
390000	Kirchliche Angelegenheiten									
Operative Gebarung										
SU 21 / 31	Summe Erträge / Einzahlungen operative Gebarung				0,00	0,00	0,00	0,00	0,00	0,00
1/390000-614000	Instandhaltung Gebäude	2224	3224	24		700,00	-700,00		700,00	-700,00
1/390000-729000	Aufwendungen für Kirchen und Kapellen	2225	3225	24		700,00	-700,00		700,00	-700,00
SU 22 / 32	Summe Aufwendungen / Auszahlungen operative Gebarung				0,00	1.400,00	-1.400,00	0,00	1.400,00	-1.400,00
SA 0 / SA 1	(0) Nettoergebnis (21 - 22) / (1) Geldfluss operative Gebarung (31 – 32)				0,00	-1.400,00	1.400,00	0,00	-1.400,00	1.400,00
SU 23	Summe Haushaltsrücklagen				0,00	0,00	0,00	0,00	0,00	0,00
SA00	Nettoergebnis nach Zuw./Entn. Haushaltsrücklagen (Saldo 0 +/- SU23)				0,00	-1.400,00	1.400,00			
Investive Gebarung										
SU 33	Summe Einzahlungen investive Gebarung							0,00	0,00	0,00
SU 34	Summe Auszahlungen investive Gebarung							0,00	0,00	0,00
SA2	Saldo (2) Geldfluss aus der Investiven Gebarung (33 – 34)							0,00	0,00	0,00
SA3	Saldo (3) Nettofinanzierungssaldo (Saldo 1 + Saldo 2)							0,00	-1.400,00	1.400,00
Finanzierungstätigkeit										
SU 35	Summe Einzahlungen aus der Finanzierungstätigkeit							0,00	0,00	0,00
SU 36	Summe Auszahlungen aus der Finanzierungstätigkeit							0,00	0,00	0,00
SA4	Saldo (4) Geldfluss aus der Finanzierungstätigkeit (35 – 36)							0,00	0,00	0,00
SA5	Saldo (5) Geldfluss aus der voranschlagswirksamen Gebarung (Saldo 3 + Saldo 4)							0,00	-1.400,00	1.400,00

		MVAG			Ergebnisrechnung			Finanzierungsrechnung		
		EH	FH	VCQU	RA 2023	VA 2023	RA - VA	RA 2023	VA 2023	RA - VA
4 Soziale Wohlfahrt und Wohnbauförderung										
41	Allgemeine öffentliche Wohlfahrt									
419	Sonstige Einrichtungen und Maßnahmen									
419000	Sonstige Einrichtungen und Maßnahmen									
Operative Gebarung										
SU 21 / 31	Summe Erträge / Einzahlungen operative Gebarung				0,00	0,00	0,00	0,00	0,00	0,00
1/419000-751000	Wohnsitzgemeindenbeitrag SHG	2231	3231	26	25.290,29	24.300,00	990,29	25.290,29	24.300,00	990,29
1/419000-751100	Sozialhilfeumlage	2231	3231	26	336.272,50	306.000,00	30.272,50	336.272,50	306.000,00	30.272,50
1/419000-757000	Zuschüsse an Vereine Pensinisten, Pfarre, VH, Hilfswerk	2234	3234	27	1.640,00	3.000,00	-1.360,00	1.640,00	3.000,00	-1.360,00
1/419000-757100	Zuschüsse an Pfarrkindergarten	2234	3234	27	23.000,00	26.000,00	-3.000,00	23.000,00	26.000,00	-3.000,00
SU 22 / 32	Summe Aufwendungen / Auszahlungen operative Gebarung				386.202,79	359.300,00	26.902,79	386.202,79	359.300,00	26.902,79
SA 0 / SA 1	(0) Nettoergebnis (21 - 22) / (1) Geldfluss operative Gebarung (31 – 32)				-386.202,79	-359.300,00	-26.902,79	-386.202,79	-359.300,00	-26.902,79
SU 23	Summe Haushaltsrücklagen				0,00	0,00	0,00	0,00	0,00	0,00
SA00	Nettoergebnis nach Zuw./Entn. Haushaltsrücklagen (Saldo 0 +/- SU23)				-386.202,79	-359.300,00	-26.902,79			
Investive Gebarung										
SU 33	Summe Einzahlungen investive Gebarung							0,00	0,00	0,00
SU 34	Summe Auszahlungen investive Gebarung							0,00	0,00	0,00
SA2	Saldo (2) Geldfluss aus der Investiven Gebarung (33 – 34)							0,00	0,00	0,00
SA3	Saldo (3) Nettofinanzierungssaldo (Saldo 1 + Saldo 2)							-386.202,79	-359.300,00	-26.902,79
Finanzierungstätigkeit										
SU 35	Summe Einzahlungen aus der Finanzierungstätigkeit							0,00	0,00	0,00
SU 36	Summe Auszahlungen aus der Finanzierungstätigkeit							0,00	0,00	0,00
SA4	Saldo (4) Geldfluss aus der Finanzierungstätigkeit (35 – 36)							0,00	0,00	0,00
SA5	Saldo (5) Geldfluss aus der voranschlagswirksamen Gebarung (Saldo 3 + Saldo 4)							-386.202,79	-359.300,00	-26.902,79
42	Freie Wohlfahrt									
423	Essen auf Rädern									
423000	Soziale Wohlfahrt und Wohnbauförderung									
Operative Gebarung										
2/423000+813000	Erträge aus der Auflösung von Investitionszuschüssen (Kapitaltransfers)	2127			684,21	700,00	-15,79			
2/423000+829000	Einnahmen Essen auf Rädern	2116	3116	18	31.169,06	32.000,00	-830,94	31.169,06	32.000,00	-830,94
2/423000+861000	Landesförderung Essen auf Rädern	2121	3121	15	4.139,91	4.100,00	39,91	4.139,91	4.100,00	39,91
SU 21 / 31	Summe Erträge / Einzahlungen operative Gebarung				35.993,18	36.800,00	-806,82	35.308,97	36.100,00	-791,03
1/423000-400000	Geringwertige Wirtschaftsgüter (GWG)	2221	3221	23	442,36	400,00	42,36	442,36	400,00	42,36

		MVAG			Ergebnisrechnung			Finanzierungsrechnung		
		MVAG	MVAG	VCQU	RA 2023	VA 2023	RA - VA	RA 2023	VA 2023	RA - VA
		EH	FH							
1/423000-617000	Instandhaltung von Fahrzeugen (Service)	2224	3224	24	91,44	300,00	-208,56	91,44	300,00	-208,56
1/423000-670000	Versicherungen	2222	3222	24	340,26	300,00	40,26	340,26	300,00	40,26
1/423000-680000	Planmäßige Abschreibung	2226			3.782,89	3.800,00	-17,11			
1/423000-728000	Essen auf Räder Gesamtausgaben	2225	3225	24	27.208,50	27.000,00	208,50	27.181,50	27.000,00	181,50
SU 22 / 32	Summe Aufwendungen / Auszahlungen operative Gebarung				31.865,45	31.800,00	65,45	28.055,56	28.000,00	55,56
SA 0 / SA 1	(0) Nettoergebnis (21 - 22) / (1) Geldfluss operative Gebarung (31 - 32)				4.127,73	5.000,00	-872,27	7.253,41	8.100,00	-846,59
SU 23	Summe Haushaltsrücklagen				0,00	0,00	0,00	0,00	0,00	0,00
SA00	Nettoergebnis nach Zuw./Entn. Haushaltsrücklagen (Saldo 0 +/- SU23)				4.127,73	5.000,00	-872,27			
Investive Gebarung										
SU 33	Summe Einzahlungen investive Gebarung							0,00	0,00	0,00
SU 34	Summe Auszahlungen investive Gebarung							0,00	0,00	0,00
SA2	Saldo (2) Geldfluss aus der Investiven Gebarung (33 - 34)							0,00	0,00	0,00
SA3	Saldo (3) Nettofinanzierungssaldo (Saldo 1 + Saldo 2)							7.253,41	8.100,00	-846,59
Finanzierungstätigkeit										
SU 35	Summe Einzahlungen aus der Finanzierungstätigkeit							0,00	0,00	0,00
SU 36	Summe Auszahlungen aus der Finanzierungstätigkeit							0,00	0,00	0,00
SA4	Saldo (4) Geldfluss aus der Finanzierungstätigkeit (35 - 36)							0,00	0,00	0,00
SA5	Saldo (5) Geldfluss aus der voranschlagswirksamen Gebarung (Saldo 3 + Saldo 4)							7.253,41	8.100,00	-846,59
423100	Essen auf Rädern									
Operative Gebarung										
SU 21 / 31	Summe Erträge / Einzahlungen operative Gebarung				0,00	0,00	0,00	0,00	0,00	0,00
1/423100-521000	Geldbezüge der ganzjährig beschäftigten Arbeiter	2211	3211	20	2.340,30	3.000,00	-659,70	2.340,30	3.000,00	-659,70
1/423100-523000	Geldbezüge der nicht ganzjährig beschäftigten Arbeiter	2211	3211	20	7.020,90	6.600,00	420,90	7.020,90	6.600,00	420,90
1/423100-580000	Dienstgeberbeiträge zum Ausgleichsfonds für Familienbeihilfen	2212	3212	20	95,58	100,00	-4,42	95,58	100,00	-4,42
1/423100-582000	Sonstige Dienstgeberbeiträge zur sozialen Sicherheit	2212	3212	20	2.752,04	1.300,00	1.452,04	2.752,04	1.300,00	1.452,04
1/423100-588000	Kommunalsteuer	2212	3212	20	415,79	300,00	115,79	415,79	300,00	115,79
1/423100-729000	Sonstige Aufwendungen	2225	3225	24	194,85	200,00	-5,15	194,85	200,00	-5,15
SU 22 / 32	Summe Aufwendungen / Auszahlungen operative Gebarung				12.819,46	11.500,00	1.319,46	12.819,46	11.500,00	1.319,46
SA 0 / SA 1	(0) Nettoergebnis (21 - 22) / (1) Geldfluss operative Gebarung (31 - 32)				-12.819,46	-11.500,00	-1.319,46	-12.819,46	-11.500,00	-1.319,46
SU 23	Summe Haushaltsrücklagen				0,00	0,00	0,00	0,00	0,00	0,00
SA00	Nettoergebnis nach Zuw./Entn. Haushaltsrücklagen (Saldo 0 +/- SU23)				-12.819,46	-11.500,00	-1.319,46			
Investive Gebarung										
SU 33	Summe Einzahlungen investive Gebarung							0,00	0,00	0,00

		MVAG			Ergebnisrechnung			Finanzierungsrechnung		
		MVAG	MVAG	VCQU	RA 2023	VA 2023	RA - VA	RA 2023	VA 2023	RA - VA
		EH	FH							
SU 34	Summe Auszahlungen investive Gebarung							0,00	0,00	0,00
SA2	Saldo (2) Geldfluss aus der Investiven Gebarung (33 – 34)							0,00	0,00	0,00
SA3	Saldo (3) Nettofinanzierungssaldo (Saldo 1 + Saldo 2)							-12.819,46	-11.500,00	-1.319,46
Finanzierungstätigkeit										
SU 35	Summe Einzahlungen aus der Finanzierungstätigkeit							0,00	0,00	0,00
SU 36	Summe Auszahlungen aus der Finanzierungstätigkeit							0,00	0,00	0,00
SA4	Saldo (4) Geldfluss aus der Finanzierungstätigkeit (35 – 36)							0,00	0,00	0,00
SA5	Saldo (5) Geldfluss aus der voranschlagswirksamen Gebarung (Saldo 3 + Saldo 4)							-12.819,46	-11.500,00	-1.319,46
424	Heimhilfe									
424000	Heimhilfe									
Operative Gebarung										
2/424000+816000	Ersätze für Betreuungsentgelt	2114	3114	13	9.261,84	9.300,00	-38,16	9.261,84	9.300,00	-38,16
SU 21 / 31	Summe Erträge / Einzahlungen operative Gebarung				9.261,84	9.300,00	-38,16	9.261,84	9.300,00	-38,16
1/424000-454000	Reinigungsmittel	2221	3221	23	168,12	200,00	-31,88	168,12	200,00	-31,88
1/424000-456000	sonstige Büromittel	2221	3221	23	512,84	600,00	-87,16	512,84	600,00	-87,16
1/424000-511000	Geldbezüge der Vertragsbediensteten in handwerklicher Verwendung	2211	3211	20	25.323,88	25.600,00	-276,12	25.323,88	25.600,00	-276,12
1/424000-523000	Geldbezüge der nicht ganzjährig beschäftigten Arbeiter	2211	3211	20	1.492,95	1.700,00	-207,05	1.492,95	1.700,00	-207,05
1/424000-580000	DGB zum KBAF f. Angestellte	2212	3212	20	936,98	1.100,00	-163,02	936,98	1.100,00	-163,02
1/424000-582000	DGB Sozialversicherung Angestellte	2212	3212	20	5.532,51	4.900,00	632,51	5.532,51	4.900,00	632,51
1/424000-631000	Telekommunikationsdienste	2222	3222	24	1.181,79	1.200,00	-18,21	1.181,79	1.200,00	-18,21
1/424000-723000	Amtspauschalien und Repräsentationsaufwendungen	2225	3225	24	102,28		102,28	102,28		102,28
SU 22 / 32	Summe Aufwendungen / Auszahlungen operative Gebarung				35.251,35	35.300,00	-48,65	35.251,35	35.300,00	-48,65
SA 0 / SA 1	(0) Nettoergebnis (21 - 22) / (1) Geldfluss operative Gebarung (31 – 32)				-25.989,51	-26.000,00	10,49	-25.989,51	-26.000,00	10,49
SU 23	Summe Haushaltsrücklagen				0,00	0,00	0,00	0,00	0,00	0,00
SA00	Nettoergebnis nach Zuw./Entn. Haushaltsrücklagen (Saldo 0 +/- SU23)				-25.989,51	-26.000,00	10,49			
Investive Gebarung										
SU 33	Summe Einzahlungen investive Gebarung							0,00	0,00	0,00
1/424000-042000	Betriebsausstattung		3415	2 41					600,00	-600,00
SU 34	Summe Auszahlungen investive Gebarung							0,00	600,00	-600,00
SA2	Saldo (2) Geldfluss aus der Investiven Gebarung (33 – 34)							0,00	-600,00	600,00
SA3	Saldo (3) Nettofinanzierungssaldo (Saldo 1 + Saldo 2)							-25.989,51	-26.600,00	610,49
Finanzierungstätigkeit										
SU 35	Summe Einzahlungen aus der Finanzierungstätigkeit							0,00	0,00	0,00
SU 36	Summe Auszahlungen aus der Finanzierungstätigkeit							0,00	0,00	0,00
SA4	Saldo (4) Geldfluss aus der Finanzierungstätigkeit (35 – 36)							0,00	0,00	0,00

	MVAG	MVAG VCQU			Ergebnisrechnung			Finanzierungsrechnung		
		EH	FH		RA 2023	VA 2023	RA - VA	RA 2023	VA 2023	RA - VA
SA5		Saldo (5) Geldfluss aus der voranschlagswirksamen Gebarung (Saldo 3 + Saldo 4)						-25.989,51	-26.600,00	610,49
426		Flüchtlingshilfe								
426000		Flüchtlingshilfe								
Operative Gebarung										
SU 21 / 31		Summe Erträge / Einzahlungen operative Gebarung			0,00	0,00	0,00	0,00	0,00	0,00
1/426000-768000		Sonstige Transfers an private Haushalte	2234	3234	27	1.000,00	-1.000,00	1.000,00	-1.000,00	
SU 22 / 32		Summe Aufwendungen / Auszahlungen operative Gebarung			0,00	1.000,00	-1.000,00	0,00	1.000,00	-1.000,00
SA 0 / SA 1		(0) Nettoergebnis (21 - 22) / (1) Geldfluss operative Gebarung (31 – 32)			0,00	-1.000,00	1.000,00	0,00	-1.000,00	1.000,00
SU 23		Summe Haushaltsrücklagen			0,00	0,00	0,00	0,00	0,00	0,00
SA00		Nettoergebnis nach Zuw./Entn. Haushaltsrücklagen (Saldo 0 +/- SU23)			0,00	-1.000,00	1.000,00			
Investive Gebarung										
SU 33		Summe Einzahlungen investive Gebarung						0,00	0,00	0,00
SU 34		Summe Auszahlungen investive Gebarung						0,00	0,00	0,00
SA2		Saldo (2) Geldfluss aus der Investiven Gebarung (33 – 34)						0,00	0,00	0,00
SA3		Saldo (3) Nettofinanzierungssaldo (Saldo 1 + Saldo 2)						0,00	-1.000,00	1.000,00
Finanzierungstätigkeit										
SU 35		Summe Einzahlungen aus der Finanzierungstätigkeit						0,00	0,00	0,00
SU 36		Summe Auszahlungen aus der Finanzierungstätigkeit						0,00	0,00	0,00
SA4		Saldo (4) Geldfluss aus der Finanzierungstätigkeit (35 – 36)						0,00	0,00	0,00
SA5		Saldo (5) Geldfluss aus der voranschlagswirksamen Gebarung (Saldo 3 + Saldo 4)						0,00	-1.000,00	1.000,00
429		Sonstige Einrichtungen und Maßnahmen								
429000		Sonstige Einrichtungen und Maßnahmen								
Operative Gebarung										
SU 21 / 31		Summe Erträge / Einzahlungen operative Gebarung			0,00	0,00	0,00	0,00	0,00	0,00
1/429000-768000		Freie Wohlfahrt für Bedienstete	2234	3234	27	15.983,13	25.000,00	-9.016,87	16.127,01	25.000,00
		Weihnachtsf.AZ-Bez.								-8.872,99
SU 22 / 32		Summe Aufwendungen / Auszahlungen operative Gebarung			15.983,13	25.000,00	-9.016,87	16.127,01	25.000,00	-8.872,99
SA 0 / SA 1		(0) Nettoergebnis (21 - 22) / (1) Geldfluss operative Gebarung (31 – 32)			-15.983,13	-25.000,00	9.016,87	-16.127,01	-25.000,00	8.872,99
SU 23		Summe Haushaltsrücklagen			0,00	0,00	0,00	0,00	0,00	0,00
SA00		Nettoergebnis nach Zuw./Entn. Haushaltsrücklagen (Saldo 0 +/- SU23)			-15.983,13	-25.000,00	9.016,87			
Investive Gebarung										
SU 33		Summe Einzahlungen investive Gebarung						0,00	0,00	0,00
SU 34		Summe Auszahlungen investive Gebarung						0,00	0,00	0,00
SA2		Saldo (2) Geldfluss aus der Investiven Gebarung (33 – 34)						0,00	0,00	0,00
SA3		Saldo (3) Nettofinanzierungssaldo (Saldo 1 + Saldo 2)						-16.127,01	-25.000,00	8.872,99

		MVAG MVAG VCQU			Ergebnisrechnung			Finanzierungsrechnung		
		EH	FH		RA 2023	VA 2023	RA - VA	RA 2023	VA 2023	RA - VA
Finanzierungstätigkeit										
SU 35	Summe Einzahlungen aus der Finanzierungstätigkeit							0,00	0,00	0,00
SU 36	Summe Auszahlungen aus der Finanzierungstätigkeit							0,00	0,00	0,00
SA4	Saldo (4) Geldfluss aus der Finanzierungstätigkeit (35 – 36)							0,00	0,00	0,00
SA5	Saldo (5) Geldfluss aus der voranschlagswirksamen Gebarung (Saldo 3 + Saldo 4)							-16.127,01	-25.000,00	8.872,99
43 Jugendwohlfahrt										
431 Kinderheime										
431000 Jugendwohlfahrt										
Operative Gebarung										
SU 21 / 31	Summe Erträge / Einzahlungen operative Gebarung				0,00	0,00	0,00	0,00	0,00	0,00
1/431000-729000	Sonstige Ausgaben	2225	3225	24		800,00	-800,00		800,00	-800,00
SU 22 / 32	Summe Aufwendungen / Auszahlungen operative Gebarung				0,00	800,00	-800,00	0,00	800,00	-800,00
SA 0 / SA 1	(0) Nettoergebnis (21 - 22) / (1) Geldfluss operative Gebarung (31 – 32)				0,00	-800,00	800,00	0,00	-800,00	800,00
SU 23	Summe Haushaltsrücklagen				0,00	0,00	0,00	0,00	0,00	0,00
SA00	Nettoergebnis nach Zuw./Entn. Haushaltsrücklagen (Saldo 0 +/- SU23)				0,00	-800,00	800,00			
Investive Gebarung										
SU 33	Summe Einzahlungen investive Gebarung							0,00	0,00	0,00
SU 34	Summe Auszahlungen investive Gebarung							0,00	0,00	0,00
SA2	Saldo (2) Geldfluss aus der Investiven Gebarung (33 – 34)							0,00	0,00	0,00
SA3	Saldo (3) Nettofinanzierungssaldo (Saldo 1 + Saldo 2)							0,00	-800,00	800,00
Finanzierungstätigkeit										
SU 35	Summe Einzahlungen aus der Finanzierungstätigkeit							0,00	0,00	0,00
SU 36	Summe Auszahlungen aus der Finanzierungstätigkeit							0,00	0,00	0,00
SA4	Saldo (4) Geldfluss aus der Finanzierungstätigkeit (35 – 36)							0,00	0,00	0,00
SA5	Saldo (5) Geldfluss aus der voranschlagswirksamen Gebarung (Saldo 3 + Saldo 4)							0,00	-800,00	800,00
439 Sonstige Einrichtungen und Maßnahmen										
439000 Sonstige Einrichtungen und Maßnahmen										
Operative Gebarung										
SU 21 / 31	Summe Erträge / Einzahlungen operative Gebarung				0,00	0,00	0,00	0,00	0,00	0,00
1/439000-751000	Kinder-und Jugendhilfeumlage	2231	3231	26	64.544,45	58.000,00	6.544,45	64.544,45	58.000,00	6.544,45
SU 22 / 32	Summe Aufwendungen / Auszahlungen operative Gebarung				64.544,45	58.000,00	6.544,45	64.544,45	58.000,00	6.544,45
SA 0 / SA 1	(0) Nettoergebnis (21 - 22) / (1) Geldfluss operative Gebarung (31 – 32)				-64.544,45	-58.000,00	-6.544,45	-64.544,45	-58.000,00	-6.544,45
SU 23	Summe Haushaltsrücklagen				0,00	0,00	0,00	0,00	0,00	0,00
SA00	Nettoergebnis nach Zuw./Entn. Haushaltsrücklagen (Saldo 0 +/- SU23)				-64.544,45	-58.000,00	-6.544,45			

	MVAG MVAG VCQU			Ergebnisrechnung			Finanzierungsrechnung		
	EH	FH		RA 2023	VA 2023	RA - VA	RA 2023	VA 2023	RA - VA
Investive Gebarung									
SU 33	Summe Einzahlungen investive Gebarung						0,00	0,00	0,00
SU 34	Summe Auszahlungen investive Gebarung						0,00	0,00	0,00
SA2	Saldo (2) Geldfluss aus der Investiven Gebarung (33 – 34)						0,00	0,00	0,00
SA3	Saldo (3) Nettofinanzierungssaldo (Saldo 1 + Saldo 2)						-64.544,45	-58.000,00	-6.544,45
Finanzierungstätigkeit									
SU 35	Summe Einzahlungen aus der Finanzierungstätigkeit						0,00	0,00	0,00
SU 36	Summe Auszahlungen aus der Finanzierungstätigkeit						0,00	0,00	0,00
SA4	Saldo (4) Geldfluss aus der Finanzierungstätigkeit (35 – 36)						0,00	0,00	0,00
SA5	Saldo (5) Geldfluss aus der voranschlagswirksamen Gebarung (Saldo 3 + Saldo 4)						-64.544,45	-58.000,00	-6.544,45
46 Familienpolitische Maßnahmen									
469 Sonstige Maßnahmen									
469000 Sonstige Maßnahmen									
Operative Gebarung									
SU 21 / 31	Summe Erträge / Einzahlungen operative Gebarung			0,00	0,00	0,00	0,00	0,00	0,00
1/469000-413000	Säuglingspakete	2221	3221 23	950,00	1.600,00	-650,00	950,00	1.600,00	-650,00
1/469000-754000	Kostenersatz Tagesmutterbetreuung	2231	3231 26	1.170,00	2.300,00	-1.130,00	1.170,00	2.300,00	-1.130,00
SU 22 / 32	Summe Aufwendungen / Auszahlungen operative Gebarung			2.120,00	3.900,00	-1.780,00	2.120,00	3.900,00	-1.780,00
SA 0 / SA 1	(0) Nettoergebnis (21 - 22) / (1) Geldfluss operative Gebarung (31 – 32)			-2.120,00	-3.900,00	1.780,00	-2.120,00	-3.900,00	1.780,00
SU 23	Summe Haushaltsrücklagen			0,00	0,00	0,00	0,00	0,00	0,00
SA00	Nettoergebnis nach Zuw./Entn. Haushaltsrücklagen (Saldo 0 +/- SU23)			-2.120,00	-3.900,00	1.780,00			
Investive Gebarung									
SU 33	Summe Einzahlungen investive Gebarung						0,00	0,00	0,00
SU 34	Summe Auszahlungen investive Gebarung						0,00	0,00	0,00
SA2	Saldo (2) Geldfluss aus der Investiven Gebarung (33 – 34)						0,00	0,00	0,00
SA3	Saldo (3) Nettofinanzierungssaldo (Saldo 1 + Saldo 2)						-2.120,00	-3.900,00	1.780,00
Finanzierungstätigkeit									
SU 35	Summe Einzahlungen aus der Finanzierungstätigkeit						0,00	0,00	0,00
SU 36	Summe Auszahlungen aus der Finanzierungstätigkeit						0,00	0,00	0,00
SA4	Saldo (4) Geldfluss aus der Finanzierungstätigkeit (35 – 36)						0,00	0,00	0,00
SA5	Saldo (5) Geldfluss aus der voranschlagswirksamen Gebarung (Saldo 3 + Saldo 4)						-2.120,00	-3.900,00	1.780,00

		MVAG MVAG VCQU			Ergebnisrechnung			Finanzierungsrechnung		
		EH	FH		RA 2023	VA 2023	RA - VA	RA 2023	VA 2023	RA - VA
48	Wohnbauförderung									
480	Allgemeine Wohnbauförderung									
480000	Allgemeine Wohnbauförderung									
Operative Gebarung										
SU 21 / 31	Summe Erträge / Einzahlungen operative Gebarung				0,00	0,00	0,00	0,00	0,00	0,00
1/480000-768000	Beihilfen an Bauwerber, Baukosten Kanal, Aufschließung, EVN	2234	3234	27	8.400,00	7.500,00	900,00	8.400,00	7.500,00	900,00
SU 22 / 32	Summe Aufwendungen / Auszahlungen operative Gebarung				8.400,00	7.500,00	900,00	8.400,00	7.500,00	900,00
SA 0 / SA 1	(0) Nettoergebnis (21 - 22) / (1) Geldfluss operative Gebarung (31 - 32)				-8.400,00	-7.500,00	-900,00	-8.400,00	-7.500,00	-900,00
SU 23	Summe Haushaltsrücklagen				0,00	0,00	0,00	0,00	0,00	0,00
SA00	Nettoergebnis nach Zuw./Entn. Haushaltsrücklagen (Saldo 0 +/- SU23)				-8.400,00	-7.500,00	-900,00			
Investive Gebarung										
SU 33	Summe Einzahlungen investive Gebarung							0,00	0,00	0,00
SU 34	Summe Auszahlungen investive Gebarung							0,00	0,00	0,00
SA2	Saldo (2) Geldfluss aus der Investiven Gebarung (33 - 34)							0,00	0,00	0,00
SA3	Saldo (3) Nettofinanzierungssaldo (Saldo 1 + Saldo 2)							-8.400,00	-7.500,00	-900,00
Finanzierungstätigkeit										
SU 35	Summe Einzahlungen aus der Finanzierungstätigkeit							0,00	0,00	0,00
SU 36	Summe Auszahlungen aus der Finanzierungstätigkeit							0,00	0,00	0,00
SA4	Saldo (4) Geldfluss aus der Finanzierungstätigkeit (35 - 36)							0,00	0,00	0,00
SA5	Saldo (5) Geldfluss aus der voranschlagswirksamen Gebarung (Saldo 3 + Saldo 4)							-8.400,00	-7.500,00	-900,00
489	Sonstige Maßnahmen									
489000	Sonstige Maßnahmen									
Operative Gebarung										
SU 21 / 31	Summe Erträge / Einzahlungen operative Gebarung				0,00	0,00	0,00	0,00	0,00	0,00
1/489000-768000	Zinsenzuschüsse an Bauwerber	2234	3234	27		300,00	-300,00		300,00	-300,00
SU 22 / 32	Summe Aufwendungen / Auszahlungen operative Gebarung				0,00	300,00	-300,00	0,00	300,00	-300,00
SA 0 / SA 1	(0) Nettoergebnis (21 - 22) / (1) Geldfluss operative Gebarung (31 - 32)				0,00	-300,00	300,00	0,00	-300,00	300,00
SU 23	Summe Haushaltsrücklagen				0,00	0,00	0,00	0,00	0,00	0,00
SA00	Nettoergebnis nach Zuw./Entn. Haushaltsrücklagen (Saldo 0 +/- SU23)				0,00	-300,00	300,00			
Investive Gebarung										
SU 33	Summe Einzahlungen investive Gebarung							0,00	0,00	0,00
SU 34	Summe Auszahlungen investive Gebarung							0,00	0,00	0,00
SA2	Saldo (2) Geldfluss aus der Investiven Gebarung (33 - 34)							0,00	0,00	0,00
SA3	Saldo (3) Nettofinanzierungssaldo (Saldo 1 + Saldo 2)							0,00	-300,00	300,00

	MVAG MVAG VCQU		Ergebnisrechnung			Finanzierungsrechnung		
	EH	FH	RA 2023	VA 2023	RA - VA	RA 2023	VA 2023	RA - VA
Finanzierungstätigkeit								
SU 35		Summe Einzahlungen aus der Finanzierungstätigkeit				0,00	0,00	0,00
SU 36		Summe Auszahlungen aus der Finanzierungstätigkeit				0,00	0,00	0,00
SA4		Saldo (4) Geldfluss aus der Finanzierungstätigkeit (35 – 36)				0,00	0,00	0,00
SA5		Saldo (5) Geldfluss aus der voranschlagswirksamen Gebarung (Saldo 3 + Saldo 4)				0,00	-300,00	300,00

		MVAG			Ergebnisrechnung			Finanzierungsrechnung		
		EH	FH	VCQU	RA 2023	VA 2023	RA - VA	RA 2023	VA 2023	RA - VA
5 Gesundheit										
51	Gesundheitsdienst									
510	Medizinische Bereichsversorgung									
510000	Medizinische Bereichsversorgung									
Operative Gebarung										
SU 21 / 31	Summe Erträge / Einzahlungen operative Gebarung				0,00	0,00	0,00	0,00	0,00	0,00
1/510000-400000	Geringwertige Wirtschaftsgüter (GWG)	2221	3221	23		100,00	-100,00		100,00	-100,00
1/510000-614000	Instandhaltung von Gebäuden und Bauten	2224	3224	24	150.000,00	150.000,00		150.000,00	150.000,00	
1/510000-728000	Entgelte für sonstige Leistungen	2225	3225	24	594,10	1.000,00	-405,90	594,10	1.000,00	-405,90
1/510000-729000	FF-Gesundheitsdienst Gemeindefacharzt	2225	3225	24		200,00	-200,00		200,00	-200,00
1/510000-751000	Pensionsverband Arztlage	2231	3231	26	8.891,08	8.900,00	-8,92	8.891,08	8.900,00	-8,92
1/510000-753000	Beitrag Sanitätsgruppengemeinde	2231	3231	26	3.059,57	2.900,00	159,57	3.059,57	2.900,00	159,57
SU 22 / 32	Summe Aufwendungen / Auszahlungen operative Gebarung				162.544,75	163.100,00	-555,25	162.544,75	163.100,00	-555,25
SA 0 / SA 1	(0) Nettoergebnis (21 - 22) / (1) Geldfluss operative Gebarung (31 - 32)				-162.544,75	-163.100,00	555,25	-162.544,75	-163.100,00	555,25
SU 23	Summe Haushaltsrücklagen				0,00	0,00	0,00	0,00	0,00	0,00
SA00	Nettoergebnis nach Zuw./Entn. Haushaltsrücklagen (Saldo 0 +/- SU23)				-162.544,75	-163.100,00	555,25			
Investive Gebarung										
SU 33	Summe Einzahlungen investive Gebarung							0,00	0,00	0,00
SU 34	Summe Auszahlungen investive Gebarung							0,00	0,00	0,00
SA2	Saldo (2) Geldfluss aus der Investiven Gebarung (33 - 34)							0,00	0,00	0,00
SA3	Saldo (3) Nettofinanzierungssaldo (Saldo 1 + Saldo 2)							-162.544,75	-163.100,00	555,25
Finanzierungstätigkeit										
SU 35	Summe Einzahlungen aus der Finanzierungstätigkeit							0,00	0,00	0,00
SU 36	Summe Auszahlungen aus der Finanzierungstätigkeit							0,00	0,00	0,00
SA4	Saldo (4) Geldfluss aus der Finanzierungstätigkeit (35 - 36)							0,00	0,00	0,00
SA5	Saldo (5) Geldfluss aus der voranschlagswirksamen Gebarung (Saldo 3 + Saldo 4)							-162.544,75	-163.100,00	555,25
512	Sonstige medizinische Beratung und Betreuung									
512000	Sonstige medizinische Beratung und Betreuung									
Operative Gebarung										
SU 21 / 31	Summe Erträge / Einzahlungen operative Gebarung				0,00	0,00	0,00	0,00	0,00	0,00
1/512000-728000	Entschädigung Zeckenimpfung	2225	3225	24	3.816,31	4.000,00	-183,69	3.816,31	4.000,00	-183,69
SU 22 / 32	Summe Aufwendungen / Auszahlungen operative Gebarung				3.816,31	4.000,00	-183,69	3.816,31	4.000,00	-183,69
SA 0 / SA 1	(0) Nettoergebnis (21 - 22) / (1) Geldfluss operative Gebarung (31 - 32)				-3.816,31	-4.000,00	183,69	-3.816,31	-4.000,00	183,69
SU 23	Summe Haushaltsrücklagen				0,00	0,00	0,00	0,00	0,00	0,00
SA00	Nettoergebnis nach Zuw./Entn. Haushaltsrücklagen (Saldo 0 +/- SU23)				-3.816,31	-4.000,00	183,69			

		MVAG MVAG VCQU			Ergebnisrechnung			Finanzierungsrechnung		
		EH	FH		RA 2023	VA 2023	RA - VA	RA 2023	VA 2023	RA - VA
Investive Gebarung										
SU 33	Summe Einzahlungen investive Gebarung							0,00	0,00	0,00
SU 34	Summe Auszahlungen investive Gebarung							0,00	0,00	0,00
SA2	Saldo (2) Geldfluss aus der Investiven Gebarung (33 – 34)							0,00	0,00	0,00
SA3	Saldo (3) Nettofinanzierungssaldo (Saldo 1 + Saldo 2)							-3.816,31	-4.000,00	183,69
Finanzierungstätigkeit										
SU 35	Summe Einzahlungen aus der Finanzierungstätigkeit							0,00	0,00	0,00
SU 36	Summe Auszahlungen aus der Finanzierungstätigkeit							0,00	0,00	0,00
SA4	Saldo (4) Geldfluss aus der Finanzierungstätigkeit (35 – 36)							0,00	0,00	0,00
SA5	Saldo (5) Geldfluss aus der voranschlagswirksamen Gebarung (Saldo 3 + Saldo 4)							-3.816,31	-4.000,00	183,69
519	Sonstige Einrichtungen und Maßnahmen									
519100	Covid Aufwendungen									
Operative Gebarung										
SU 21 / 31	Summe Erträge / Einzahlungen operative Gebarung				0,00	0,00	0,00	0,00	0,00	0,00
1/519100-722000	Rückersätze von Erträgen	2225	3225	24	17.544,00		17.544,00	17.544,00		17.544,00
SU 22 / 32	Summe Aufwendungen / Auszahlungen operative Gebarung				17.544,00	0,00	17.544,00	17.544,00	0,00	17.544,00
SA 0 / SA 1	(0) Nettoergebnis (21 - 22) / (1) Geldfluss operative Gebarung (31 – 32)				-17.544,00	0,00	-17.544,00	-17.544,00	0,00	-17.544,00
SU 23	Summe Haushaltsrücklagen				0,00	0,00	0,00	0,00	0,00	0,00
SA00	Nettoergebnis nach Zuw./Entn. Haushaltsrücklagen (Saldo 0 +/- SU23)				-17.544,00	0,00	-17.544,00			
Investive Gebarung										
SU 33	Summe Einzahlungen investive Gebarung							0,00	0,00	0,00
SU 34	Summe Auszahlungen investive Gebarung							0,00	0,00	0,00
SA2	Saldo (2) Geldfluss aus der Investiven Gebarung (33 – 34)							0,00	0,00	0,00
SA3	Saldo (3) Nettofinanzierungssaldo (Saldo 1 + Saldo 2)							-17.544,00	0,00	-17.544,00
Finanzierungstätigkeit										
SU 35	Summe Einzahlungen aus der Finanzierungstätigkeit							0,00	0,00	0,00
SU 36	Summe Auszahlungen aus der Finanzierungstätigkeit							0,00	0,00	0,00
SA4	Saldo (4) Geldfluss aus der Finanzierungstätigkeit (35 – 36)							0,00	0,00	0,00
SA5	Saldo (5) Geldfluss aus der voranschlagswirksamen Gebarung (Saldo 3 + Saldo 4)							-17.544,00	0,00	-17.544,00
52	Umweltschutz									
527	Müllbeseitigung									
527000	Umweltschutz Müllbeseitigung									
Operative Gebarung										
SU 21 / 31	Summe Erträge / Einzahlungen operative Gebarung				0,00	0,00	0,00	0,00	0,00	0,00

	MVAG	MVAG VCQU		Ergebnisrechnung			Finanzierungsrechnung			
		EH	FH	RA 2023	VA 2023	RA - VA	RA 2023	VA 2023	RA - VA	
1/527000-728000	Entrümpelung, Sonderm. Solaranlagen, Kompostb.	2225	3225	24	900,00	-900,00	900,00	-900,00		
SU 22 / 32	Summe Aufwendungen / Auszahlungen operative Gebarung				0,00	900,00	-900,00	0,00	900,00	-900,00
SA 0 / SA 1	(0) Nettoergebnis (21 - 22) / (1) Geldfluss operative Gebarung (31 - 32)				0,00	-900,00	900,00	0,00	-900,00	900,00
SU 23	Summe Haushaltsrücklagen				0,00	0,00	0,00	0,00	0,00	0,00
SA00	Nettoergebnis nach Zuw./Entn. Haushaltsrücklagen (Saldo 0 +/- SU23)				0,00	-900,00	900,00			
Investive Gebarung										
SU 33	Summe Einzahlungen investive Gebarung						0,00	0,00	0,00	0,00
SU 34	Summe Auszahlungen investive Gebarung						0,00	0,00	0,00	0,00
SA2	Saldo (2) Geldfluss aus der Investiven Gebarung (33 - 34)						0,00	0,00	0,00	0,00
SA3	Saldo (3) Nettofinanzierungssaldo (Saldo 1 + Saldo 2)						0,00	-900,00	900,00	0,00
Finanzierungstätigkeit										
SU 35	Summe Einzahlungen aus der Finanzierungstätigkeit						0,00	0,00	0,00	0,00
SU 36	Summe Auszahlungen aus der Finanzierungstätigkeit						0,00	0,00	0,00	0,00
SA4	Saldo (4) Geldfluss aus der Finanzierungstätigkeit (35 - 36)						0,00	0,00	0,00	0,00
SA5	Saldo (5) Geldfluss aus der voranschlagswirksamen Gebarung (Saldo 3 + Saldo 4)						0,00	-900,00	900,00	0,00
529	Sonstige Einrichtungen und Maßnahmen									
529000	Sonstige Maßnahmen									
Operative Gebarung										
SU 21 / 31	Summe Erträge / Einzahlungen operative Gebarung				0,00	0,00	0,00	0,00	0,00	0,00
1/529000-728000	Schädlingsbekämpfung	2225	3225	24		100,00	-100,00	100,00	-100,00	
1/529000-728100	Beratung Umwelt	2225	3225	24	3.000,00	9.600,00	-6.600,00	3.000,00	9.600,00	-6.600,00
SU 22 / 32	Summe Aufwendungen / Auszahlungen operative Gebarung				3.000,00	9.700,00	-6.700,00	3.000,00	9.700,00	-6.700,00
SA 0 / SA 1	(0) Nettoergebnis (21 - 22) / (1) Geldfluss operative Gebarung (31 - 32)				-3.000,00	-9.700,00	6.700,00	-3.000,00	-9.700,00	6.700,00
SU 23	Summe Haushaltsrücklagen				0,00	0,00	0,00	0,00	0,00	0,00
SA00	Nettoergebnis nach Zuw./Entn. Haushaltsrücklagen (Saldo 0 +/- SU23)				-3.000,00	-9.700,00	6.700,00			
Investive Gebarung										
SU 33	Summe Einzahlungen investive Gebarung						0,00	0,00	0,00	0,00
SU 34	Summe Auszahlungen investive Gebarung						0,00	0,00	0,00	0,00
SA2	Saldo (2) Geldfluss aus der Investiven Gebarung (33 - 34)						0,00	0,00	0,00	0,00
SA3	Saldo (3) Nettofinanzierungssaldo (Saldo 1 + Saldo 2)						-3.000,00	-9.700,00	6.700,00	0,00
Finanzierungstätigkeit										
SU 35	Summe Einzahlungen aus der Finanzierungstätigkeit						0,00	0,00	0,00	0,00
SU 36	Summe Auszahlungen aus der Finanzierungstätigkeit						0,00	0,00	0,00	0,00
SA4	Saldo (4) Geldfluss aus der Finanzierungstätigkeit (35 - 36)						0,00	0,00	0,00	0,00
SA5	Saldo (5) Geldfluss aus der voranschlagswirksamen Gebarung (Saldo 3 + Saldo 4)						-3.000,00	-9.700,00	6.700,00	0,00

		MVAG MVAG VCQU			Ergebnisrechnung			Finanzierungsrechnung		
		EH	FH		RA 2023	VA 2023	RA - VA	RA 2023	VA 2023	RA - VA
56	Krankenanstalten anderer Rechtsträger									
562	Sprengelbeiträge									
562000	Beiträge der Gemeinde zum Krankenanstaltenstalten									
Operative Gebarung										
SU 21 / 31	Summe Erträge / Einzahlungen operative Gebarung				0,00	0,00	0,00	0,00	0,00	0,00
1/562000-752000	Sprengelbeitrag NÖKAS	2231	3231	26	604.769,90	603.000,00	1.769,90	604.769,90	603.000,00	1.769,90
SU 22 / 32	Summe Aufwendungen / Auszahlungen operative Gebarung				604.769,90	603.000,00	1.769,90	604.769,90	603.000,00	1.769,90
SA 0 / SA 1	(0) Nettoergebnis (21 - 22) / (1) Geldfluss operative Gebarung (31 – 32)				-604.769,90	-603.000,00	-1.769,90	-604.769,90	-603.000,00	-1.769,90
SU 23	Summe Haushaltsrücklagen				0,00	0,00	0,00	0,00	0,00	0,00
SA00	Nettoergebnis nach Zuw./Entn. Haushaltsrücklagen (Saldo 0 +/- SU23)				-604.769,90	-603.000,00	-1.769,90			
Investive Gebarung										
SU 33	Summe Einzahlungen investive Gebarung							0,00	0,00	0,00
SU 34	Summe Auszahlungen investive Gebarung							0,00	0,00	0,00
SA2	Saldo (2) Geldfluss aus der Investiven Gebarung (33 – 34)							0,00	0,00	0,00
SA3	Saldo (3) Nettofinanzierungssaldo (Saldo 1 + Saldo 2)							-604.769,90	-603.000,00	-1.769,90
Finanzierungstätigkeit										
SU 35	Summe Einzahlungen aus der Finanzierungstätigkeit							0,00	0,00	0,00
SU 36	Summe Auszahlungen aus der Finanzierungstätigkeit							0,00	0,00	0,00
SA4	Saldo (4) Geldfluss aus der Finanzierungstätigkeit (35 – 36)							0,00	0,00	0,00
SA5	Saldo (5) Geldfluss aus der voranschlagswirksamen Gebarung (Saldo 3 + Saldo 4)							-604.769,90	-603.000,00	-1.769,90
562100	Beiträge der Gemeinde zum Krankenanstaltenstalten									
Operative Gebarung										
SU 21 / 31	Summe Erträge / Einzahlungen operative Gebarung				0,00	0,00	0,00	0,00	0,00	0,00
1/562100-752000	Verwaltungsaufwand NÖKAS	2231	3231	26	13,22		13,22	13,22		13,22
SU 22 / 32	Summe Aufwendungen / Auszahlungen operative Gebarung				13,22	0,00	13,22	13,22	0,00	13,22
SA 0 / SA 1	(0) Nettoergebnis (21 - 22) / (1) Geldfluss operative Gebarung (31 – 32)				-13,22	0,00	-13,22	-13,22	0,00	-13,22
SU 23	Summe Haushaltsrücklagen				0,00	0,00	0,00	0,00	0,00	0,00
SA00	Nettoergebnis nach Zuw./Entn. Haushaltsrücklagen (Saldo 0 +/- SU23)				-13,22	0,00	-13,22			
Investive Gebarung										
SU 33	Summe Einzahlungen investive Gebarung							0,00	0,00	0,00
SU 34	Summe Auszahlungen investive Gebarung							0,00	0,00	0,00
SA2	Saldo (2) Geldfluss aus der Investiven Gebarung (33 – 34)							0,00	0,00	0,00
SA3	Saldo (3) Nettofinanzierungssaldo (Saldo 1 + Saldo 2)							-13,22	0,00	-13,22
Finanzierungstätigkeit										
SU 35	Summe Einzahlungen aus der Finanzierungstätigkeit							0,00	0,00	0,00
SU 36	Summe Auszahlungen aus der Finanzierungstätigkeit							0,00	0,00	0,00

	MVAG		VCQU	Ergebnisrechnung			Finanzierungsrechnung		
	EH	FH		RA 2023	VA 2023	RA - VA	RA 2023	VA 2023	RA - VA
SA4							0,00	0,00	0,00
	Saldo (4) Geldfluss aus der Finanzierungstätigkeit (35 – 36)								
SA5							-13,22	0,00	-13,22
	Saldo (5) Geldfluss aus der voranschlagswirksamen Gebarung (Saldo 3 + Saldo 4)								

		MVAG MVAG VCQU			Ergebnisrechnung			Finanzierungsrechnung		
		EH	FH		RA 2023	VA 2023	RA - VA	RA 2023	VA 2023	RA - VA
6 Straßen- und Wasserbau, Verkehr										
61	Straßenbau									
611	Landesstraßen									
611000	Landesstraßen									
Operative Gebarung										
SU 21 / 31	Summe Erträge / Einzahlungen operative Gebarung				0,00	0,00	0,00	0,00	0,00	0,00
1/611000-729000	Sonstige Ausgaben Grundablösen	2225	3225	24		200,00	-200,00		200,00	-200,00
SU 22 / 32	Summe Aufwendungen / Auszahlungen operative Gebarung				0,00	200,00	-200,00	0,00	200,00	-200,00
SA 0 / SA 1	(0) Nettoergebnis (21 - 22) / (1) Geldfluss operative Gebarung (31 – 32)				0,00	-200,00	200,00	0,00	-200,00	200,00
SU 23	Summe Haushaltsrücklagen				0,00	0,00	0,00	0,00	0,00	0,00
SA00	Nettoergebnis nach Zuw./Entn. Haushaltsrücklagen (Saldo 0 +/- SU23)				0,00	-200,00	200,00			
Investive Gebarung										
SU 33	Summe Einzahlungen investive Gebarung							0,00	0,00	0,00
SU 34	Summe Auszahlungen investive Gebarung							0,00	0,00	0,00
SA2	Saldo (2) Geldfluss aus der Investiven Gebarung (33 – 34)							0,00	0,00	0,00
SA3	Saldo (3) Nettofinanzierungssaldo (Saldo 1 + Saldo 2)							0,00	-200,00	200,00
Finanzierungstätigkeit										
SU 35	Summe Einzahlungen aus der Finanzierungstätigkeit							0,00	0,00	0,00
SU 36	Summe Auszahlungen aus der Finanzierungstätigkeit							0,00	0,00	0,00
SA4	Saldo (4) Geldfluss aus der Finanzierungstätigkeit (35 – 36)							0,00	0,00	0,00
SA5	Saldo (5) Geldfluss aus der voranschlagswirksamen Gebarung (Saldo 3 + Saldo 4)							0,00	-200,00	200,00
612	Gemeindestraßen									
612000	Gemeindestraßen									
Operative Gebarung										
2/612000+816000	Kostenbeiträge (Kostenersätze) für sonstige Leistungen	2114	3114	13	658,43		658,43	658,43		658,43
2/612000+817200	Erträge aus der Auflösung von sonstigen Rückstellungen	2117			857,51		857,51			
2/612000+829000	Sonstige Erträge Weiterverrechnung	2116	3116	18	3.703,89	4.500,00	-796,11	3.703,89	4.500,00	-796,11
6/612000+829910	Sonstige Erträge ehem. Zuführung	2116	3116	1 18	15.397,19	47.000,00	-31.602,81	15.397,19	47.000,00	-31.602,81
6/612000+871000	Beihilfen aus Bedarfszuweisungen	2121	3121	1 33	200.000,00	100.000,00	100.000,00	200.000,00	100.000,00	100.000,00
SU 21 / 31	Summe Erträge / Einzahlungen operative Gebarung				220.617,02	151.500,00	69.117,02	219.759,51	151.500,00	68.259,51
1/612000-400000	Geringwertige Wirtschaftsgüter (GWG)	2221	3221	23	1.410,00		1.410,00	1.410,00		1.410,00
1/612000-413000	Hausnummerntafeln	2221	3221	23	401,02	400,00	1,02	401,02	400,00	1,02
1/612000-455000	Chemische und sonstige artverwandte Mittel	2221	3221	23	4.800,53	4.800,00	0,53	4.800,53	4.800,00	0,53

		MVAG			Ergebnisrechnung			Finanzierungsrechnung		
		MVAG	MVAG	VCQU	RA 2023	VA 2023	RA - VA	RA 2023	VA 2023	RA - VA
		EH	FH							
1/612000-511000	Bezüge VB Schema II Arbeiter	2211	3211	20	200.448,01	200.000,00	448,01	200.448,01	200.000,00	448,01
1/612000-521000	Geldbezüge der ganzjährig beschäftigten Arbeiter	2211	3211	20	8.072,54	7.000,00	1.072,54	8.072,54	7.000,00	1.072,54
1/612000-580000	DGB zum KBAF f. Arbeiter	2212	3212	20	7.704,69	7.600,00	104,69	7.704,69	7.600,00	104,69
1/612000-582000	DGB Sozialv.Arbeiter	2212	3212	20	44.123,13	42.900,00	1.223,13	44.123,13	42.900,00	1.223,13
1/612000-582100	Beiträge Mitarbeiter Vorsorge-Kasse	2212	3212	20		1.700,00	-1.700,00		1.700,00	-1.700,00
1/612000-591000	Dotierung von Rückstellungen für Abfertigungen	2214				5.100,00	-5.100,00			
1/612000-592000	Dotierung von Rückstellungen für Jubiläumszuwendungen	2214			2.049,09	6.400,00	-4.350,91			
1/612000-611000	Instandhaltung Gemeindestraßen und Brücken	2224	3224	24	11.517,43	20.000,00	-8.482,57	11.412,42	20.000,00	-8.587,58
1/612000-617000	Instandhaltung der Fahrzeuge	2224	3224	24	10.407,65	9.000,00	1.407,65	10.407,65	9.000,00	1.407,65
1/612000-670000	Versicherungen	2222	3222	24	1.146,28	2.600,00	-1.453,72	1.146,28	2.600,00	-1.453,72
1/612000-680000	Planmäßige Abschreibung	2226			223.284,92	213.300,00	9.984,92			
1/612000-683000	Verluste aus dem Abgang von Sachanlagen und immateriellen Vermögenswerten	2226			13.715,11	13.700,00	15,11			
1/612000-710000	Steuern Kfz	2225	3225	24	883,24	1.200,00	-316,76	621,62	1.200,00	-578,38
1/612000-728000	Winterdienst	2225	3225	24	6.813,59	16.000,00	-9.186,41	7.081,19	16.000,00	-8.918,81
1/612000-729910	Sonstige Aufwendungen	2225	3225	24	15.397,19	47.000,00	-31.602,81	15.397,19	47.000,00	-31.602,81
SU 22 / 32	Summe Aufwendungen / Auszahlungen operative Gebarung				552.174,42	598.700,00	-46.525,58	313.026,27	360.200,00	-47.173,73
SA 0 / SA 1	(0) Nettoergebnis (21 - 22) / (1) Geldfluss operative Gebarung (31 - 32)				-331.557,40	-447.200,00	115.642,60	-93.266,76	-208.700,00	115.433,24
6/612000+895001	Entnahmen von allgemeinen Haushaltsrücklagen	2301		1		70.000,00	-70.000,00			
SU 23	Summe Haushaltsrücklagen				0,00	70.000,00	-70.000,00	0,00	0,00	0,00
SA00	Nettoergebnis nach Zuw./Entn. Haushaltsrücklagen (Saldo 0 +/- SU23)				-331.557,40	-377.200,00	45.642,60			
Investive Gebarung										
SU 33	Summe Einzahlungen investive Gebarung							0,00	0,00	0,00
5/612000-002000	Gesamtausgaben Straßenbau, Beleuchtung, Brücke		3412	1 40				216.139,91	217.700,00	-1.560,09
SU 34	Summe Auszahlungen investive Gebarung							216.139,91	217.700,00	-1.560,09
SA2	Saldo (2) Geldfluss aus der Investiven Gebarung (33 - 34)							-216.139,91	-217.700,00	1.560,09
SA3	Saldo (3) Nettofinanzierungssaldo (Saldo 1 + Saldo 2)							-309.406,67	-426.400,00	116.993,33
Finanzierungstätigkeit										
SU 35	Summe Einzahlungen aus der Finanzierungstätigkeit							0,00	0,00	0,00
SU 36	Summe Auszahlungen aus der Finanzierungstätigkeit							0,00	0,00	0,00
SA4	Saldo (4) Geldfluss aus der Finanzierungstätigkeit (35 - 36)							0,00	0,00	0,00
SA5	Saldo (5) Geldfluss aus der voranschlagswirksamen Gebarung (Saldo 3 + Saldo 4)							-309.406,67	-426.400,00	116.993,33

		MVAG MVAG VCQU			Ergebnisrechnung			Finanzierungsrechnung		
		EH	FH		RA 2023	VA 2023	RA - VA	RA 2023	VA 2023	RA - VA
63	Schutzwasserbau									
639	Sonstige Einrichtungen und Maßnahmen									
639000	Sonstige Einrichtungen und Maßnahmen									
Operative Gebarung										
SU 21 / 31	Summe Erträge / Einzahlungen operative Gebarung				0,00	0,00	0,00	0,00	0,00	0,00
1/639000-613000	Instandhaltung der Wasserläufe	2224	3224	24	5.299,20	700,00	4.599,20	5.299,20	700,00	4.599,20
SU 22 / 32	Summe Aufwendungen / Auszahlungen operative Gebarung				5.299,20	700,00	4.599,20	5.299,20	700,00	4.599,20
SA 0 / SA 1	(0) Nettoergebnis (21 - 22) / (1) Geldfluss operative Gebarung (31 – 32)				-5.299,20	-700,00	-4.599,20	-5.299,20	-700,00	-4.599,20
SU 23	Summe Haushaltsrücklagen				0,00	0,00	0,00	0,00	0,00	0,00
SA00	Nettoergebnis nach Zuw./Entn. Haushaltsrücklagen (Saldo 0 +/- SU23)				-5.299,20	-700,00	-4.599,20			
Investive Gebarung										
SU 33	Summe Einzahlungen investive Gebarung							0,00	0,00	0,00
SU 34	Summe Auszahlungen investive Gebarung							0,00	0,00	0,00
SA2	Saldo (2) Geldfluss aus der Investiven Gebarung (33 – 34)							0,00	0,00	0,00
SA3	Saldo (3) Nettofinanzierungssaldo (Saldo 1 + Saldo 2)							-5.299,20	-700,00	-4.599,20
Finanzierungstätigkeit										
SU 35	Summe Einzahlungen aus der Finanzierungstätigkeit							0,00	0,00	0,00
SU 36	Summe Auszahlungen aus der Finanzierungstätigkeit							0,00	0,00	0,00
SA4	Saldo (4) Geldfluss aus der Finanzierungstätigkeit (35 – 36)							0,00	0,00	0,00
SA5	Saldo (5) Geldfluss aus der voranschlagswirksamen Gebarung (Saldo 3 + Saldo 4)							-5.299,20	-700,00	-4.599,20
64	Straßenverkehr									
640	Einrichtungen und Maßnahmen nach der Straßenverkehrsordnung									
640000	Einrichtungen und Maßnahmen nach Straßenverkehrsordnung									
Operative Gebarung										
2/640000+868000	Gemeindestraßenstrafen	2124	3124	16	2.830,00	2.100,00	730,00	2.830,00	2.100,00	730,00
SU 21 / 31	Summe Erträge / Einzahlungen operative Gebarung				2.830,00	2.100,00	730,00	2.830,00	2.100,00	730,00
1/640000-400000	Geringwertige Wirtschaftsgüter (GWG)	2221	3221	23	3.264,10	3.900,00	-635,90	3.264,10	3.900,00	-635,90
1/640000-680000	Planmäßige Abschreibung	2226			2.277,41	2.300,00	-22,59			
1/640000-729000	Sonstige Ausgaben Wartehäuschen	2225	3225	24	2.042,87	1.500,00	542,87	2.042,87	1.500,00	542,87
SU 22 / 32	Summe Aufwendungen / Auszahlungen operative Gebarung				7.584,38	7.700,00	-115,62	5.306,97	5.400,00	-93,03
SA 0 / SA 1	(0) Nettoergebnis (21 - 22) / (1) Geldfluss operative Gebarung (31 – 32)				-4.754,38	-5.600,00	845,62	-2.476,97	-3.300,00	823,03
SU 23	Summe Haushaltsrücklagen				0,00	0,00	0,00	0,00	0,00	0,00
SA00	Nettoergebnis nach Zuw./Entn. Haushaltsrücklagen (Saldo 0 +/- SU23)				-4.754,38	-5.600,00	845,62			
Investive Gebarung										
SU 33	Summe Einzahlungen investive Gebarung							0,00	0,00	0,00

	MVAG	MVAG VCQU		Ergebnisrechnung			Finanzierungsrechnung		
		EH	FH	RA 2023	VA 2023	RA - VA	RA 2023	VA 2023	RA - VA
1/640000-005000	Anlagen zu Straßenbauten zb Verkehrszeichen		3412 2 40					900,00	-900,00
1/640000-050000	Sonderanlagen		3412 2 40					100,00	-100,00
SU 34	Summe Auszahlungen investive Gebarung						0,00	1.000,00	-1.000,00
SA2	Saldo (2) Geldfluss aus der Investiven Gebarung (33 – 34)						0,00	-1.000,00	1.000,00
SA3	Saldo (3) Nettofinanzierungssaldo (Saldo 1 + Saldo 2)						-2.476,97	-4.300,00	1.823,03
Finanzierungstätigkeit									
SU 35	Summe Einzahlungen aus der Finanzierungstätigkeit						0,00	0,00	0,00
SU 36	Summe Auszahlungen aus der Finanzierungstätigkeit						0,00	0,00	0,00
SA4	Saldo (4) Geldfluss aus der Finanzierungstätigkeit (35 – 36)						0,00	0,00	0,00
SA5	Saldo (5) Geldfluss aus der voranschlagswirksamen Gebarung (Saldo 3 + Saldo 4)						-2.476,97	-4.300,00	1.823,03
68	Post- und Telekommunikationsdienste								
680	Post- und Telekommunikationsdienste								
680000	Gemeindestraßen								
Operative Gebarung									
SU 21 / 31	Summe Erträge / Einzahlungen operative Gebarung			0,00	0,00	0,00	0,00	0,00	0,00
1/680000-600000	Beleuchtung Öffentliche Telefonzellen	2222	3222 24	785,63	800,00	-14,37	785,63	800,00	-14,37
SU 22 / 32	Summe Aufwendungen / Auszahlungen operative Gebarung			785,63	800,00	-14,37	785,63	800,00	-14,37
SA 0 / SA 1	(0) Nettoergebnis (21 - 22) / (1) Geldfluss operative Gebarung (31 – 32)			-785,63	-800,00	14,37	-785,63	-800,00	14,37
SU 23	Summe Haushaltsrücklagen			0,00	0,00	0,00	0,00	0,00	0,00
SA00	Nettoergebnis nach Zuw./Entn. Haushaltsrücklagen (Saldo 0 +/- SU23)			-785,63	-800,00	14,37			
Investive Gebarung									
SU 33	Summe Einzahlungen investive Gebarung						0,00	0,00	0,00
SU 34	Summe Auszahlungen investive Gebarung						0,00	0,00	0,00
SA2	Saldo (2) Geldfluss aus der Investiven Gebarung (33 – 34)						0,00	0,00	0,00
SA3	Saldo (3) Nettofinanzierungssaldo (Saldo 1 + Saldo 2)						-785,63	-800,00	14,37
Finanzierungstätigkeit									
SU 35	Summe Einzahlungen aus der Finanzierungstätigkeit						0,00	0,00	0,00
SU 36	Summe Auszahlungen aus der Finanzierungstätigkeit						0,00	0,00	0,00
SA4	Saldo (4) Geldfluss aus der Finanzierungstätigkeit (35 – 36)						0,00	0,00	0,00
SA5	Saldo (5) Geldfluss aus der voranschlagswirksamen Gebarung (Saldo 3 + Saldo 4)						-785,63	-800,00	14,37

		MVAG MVAG VCQU			Ergebnisrechnung			Finanzierungsrechnung		
		EH	FH		RA 2023	VA 2023	RA - VA	RA 2023	VA 2023	RA - VA
7 Wirtschaftsförderung										
71	Grundlagenverbesserung in der Land- und Forstwirtschaft									
710	Land- und forstwirtschaftlicher Wegebau									
710000	Land und forstwirtschaftlicher Wegebau									
Operative Gebarung										
2/710000+813000	Erträge aus der Auflösung von Investitionszuschüssen (Kapitaltransfers)	2127			784,59	700,00	84,59			
6/710000+829910	Sonstige Erträge ehem Zuführung	2116	3116	1 18	3.015,02	6.200,00	-3.184,98	3.015,02	6.200,00	-3.184,98
6/710000+871000	Beihilfen aus Bedarfszuweisungen	2121	3121	1 33	2.750,00	2.800,00	-50,00	2.750,00	2.800,00	-50,00
SU 21 / 31	Summe Erträge / Einzahlungen operative Gebarung				6.549,61	9.700,00	-3.150,39	5.765,02	9.000,00	-3.234,98
1/710000-680000	Planmäßige Abschreibung	2226			3.216,20	2.900,00	316,20			
1/710000-729910	Sonstige Aufwendungen ehem Zuführung	2225	3225	24	3.015,02	6.200,00	-3.184,98	3.015,02	6.200,00	-3.184,98
SU 22 / 32	Summe Aufwendungen / Auszahlungen operative Gebarung				6.231,22	9.100,00	-2.868,78	3.015,02	6.200,00	-3.184,98
SA 0 / SA 1	(0) Nettoergebnis (21 - 22) / (1) Geldfluss operative Gebarung (31 - 32)				318,39	600,00	-281,61	2.750,00	2.800,00	-50,00
SU 23	Summe Haushaltsrücklagen				0,00	0,00	0,00	0,00	0,00	0,00
SA00	Nettoergebnis nach Zuw./Entn. Haushaltsrücklagen (Saldo 0 +/- SU23)				318,39	600,00	-281,61			
Investive Gebarung										
6/710000+301000	Kapitaltransfers von Ländern, Landesfonds und Landeskammern		3331	1 33				1.449,98	3.000,00	-1.550,02
SU 33	Summe Einzahlungen investive Gebarung							1.449,98	3.000,00	-1.550,02
5/710000-002000	Straßenbauten		3412	1 40				7.215,00	12.000,00	-4.785,00
SU 34	Summe Auszahlungen investive Gebarung							7.215,00	12.000,00	-4.785,00
SA2	Saldo (2) Geldfluss aus der Investiven Gebarung (33 - 34)							-5.765,02	-9.000,00	3.234,98
SA3	Saldo (3) Nettofinanzierungssaldo (Saldo 1 + Saldo 2)							-3.015,02	-6.200,00	3.184,98
Finanzierungstätigkeit										
SU 35	Summe Einzahlungen aus der Finanzierungstätigkeit							0,00	0,00	0,00
SU 36	Summe Auszahlungen aus der Finanzierungstätigkeit							0,00	0,00	0,00
SA4	Saldo (4) Geldfluss aus der Finanzierungstätigkeit (35 - 36)							0,00	0,00	0,00
SA5	Saldo (5) Geldfluss aus der voranschlagswirksamen Gebarung (Saldo 3 + Saldo 4)							-3.015,02	-6.200,00	3.184,98
710100	Güterwege Unwetter 2021									
Operative Gebarung										
SU 21 / 31	Summe Erträge / Einzahlungen operative Gebarung				0,00	0,00	0,00	0,00	0,00	0,00
1/710100-680000	Planmäßige Abschreibung	2226			202,89	200,00	2,89			
SU 22 / 32	Summe Aufwendungen / Auszahlungen operative Gebarung				202,89	200,00	2,89	0,00	0,00	0,00
SA 0 / SA 1	(0) Nettoergebnis (21 - 22) / (1) Geldfluss operative Gebarung (31 - 32)				-202,89	-200,00	-2,89	0,00	0,00	0,00

	MVAG	MVAG VCQU		Ergebnisrechnung			Finanzierungsrechnung		
		EH	FH	RA 2023	VA 2023	RA - VA	RA 2023	VA 2023	RA - VA
SU 23		Summe Haushaltsrücklagen		0,00	0,00	0,00	0,00	0,00	0,00
SA00		Nettoergebnis nach Zuw./Entn. Haushaltsrücklagen (Saldo 0 +/- SU23)		-202,89	-200,00	-2,89			
Investive Gebarung									
SU 33		Summe Einzahlungen investive Gebarung					0,00	0,00	0,00
SU 34		Summe Auszahlungen investive Gebarung					0,00	0,00	0,00
SA2		Saldo (2) Geldfluss aus der Investiven Gebarung (33 – 34)					0,00	0,00	0,00
SA3		Saldo (3) Nettofinanzierungssaldo (Saldo 1 + Saldo 2)					0,00	0,00	0,00
Finanzierungstätigkeit									
SU 35		Summe Einzahlungen aus der Finanzierungstätigkeit					0,00	0,00	0,00
SU 36		Summe Auszahlungen aus der Finanzierungstätigkeit					0,00	0,00	0,00
SA4		Saldo (4) Geldfluss aus der Finanzierungstätigkeit (35 – 36)					0,00	0,00	0,00
SA5		Saldo (5) Geldfluss aus der voranschlagswirksamen Gebarung (Saldo 3 + Saldo 4)					0,00	0,00	0,00
74		Sonstige Förderung der Land- und Forstwirtschaft							
742		Produktionsförderung							
742000		Zuchttierförderung							
Operative Gebarung									
SU 21 / 31		Summe Erträge / Einzahlungen operative Gebarung		0,00	0,00	0,00	0,00	0,00	0,00
1/742000-728000		Beitrag Ankauf Vatertiere (Entsch.f. künstl. Befruchtung)	2225 3225 24	1.209,90	1.400,00	-190,10	1.209,90	1.400,00	-190,10
SU 22 / 32		Summe Aufwendungen / Auszahlungen operative Gebarung		1.209,90	1.400,00	-190,10	1.209,90	1.400,00	-190,10
SA 0 / SA 1		(0) Nettoergebnis (21 - 22) / (1) Geldfluss operative Gebarung (31 – 32)		-1.209,90	-1.400,00	190,10	-1.209,90	-1.400,00	190,10
SU 23		Summe Haushaltsrücklagen		0,00	0,00	0,00	0,00	0,00	0,00
SA00		Nettoergebnis nach Zuw./Entn. Haushaltsrücklagen (Saldo 0 +/- SU23)		-1.209,90	-1.400,00	190,10			
Investive Gebarung									
SU 33		Summe Einzahlungen investive Gebarung					0,00	0,00	0,00
SU 34		Summe Auszahlungen investive Gebarung					0,00	0,00	0,00
SA2		Saldo (2) Geldfluss aus der Investiven Gebarung (33 – 34)					0,00	0,00	0,00
SA3		Saldo (3) Nettofinanzierungssaldo (Saldo 1 + Saldo 2)					-1.209,90	-1.400,00	190,10
Finanzierungstätigkeit									
SU 35		Summe Einzahlungen aus der Finanzierungstätigkeit					0,00	0,00	0,00
SU 36		Summe Auszahlungen aus der Finanzierungstätigkeit					0,00	0,00	0,00
SA4		Saldo (4) Geldfluss aus der Finanzierungstätigkeit (35 – 36)					0,00	0,00	0,00
SA5		Saldo (5) Geldfluss aus der voranschlagswirksamen Gebarung (Saldo 3 + Saldo 4)					-1.209,90	-1.400,00	190,10

		MVAG	MVAG	VCQU	Ergebnisrechnung			Finanzierungsrechnung		
		EH	FH		RA 2023	VA 2023	RA - VA	RA 2023	VA 2023	RA - VA
77	Förderung des Fremdenverkehrs									
771	Maßnahmen zur Förderung des Fremdenverkehrs									
771000	Maßnahmen zur Fördererung des Fremdenverkehrs									
Operative Gebarung										
SU 21 / 31	Summe Erträge / Einzahlungen operative Gebarung				0,00	0,00	0,00	0,00	0,00	0,00
1/771000-729000	Sonstige Ausgaben Fremdenverkehrsförderung	2225	3225	24		500,00	-500,00		500,00	-500,00
SU 22 / 32	Summe Aufwendungen / Auszahlungen operative Gebarung				0,00	500,00	-500,00	0,00	500,00	-500,00
SA 0 / SA 1	(0) Nettoergebnis (21 - 22) / (1) Geldfluss operative Gebarung (31 – 32)				0,00	-500,00	500,00	0,00	-500,00	500,00
SU 23	Summe Haushaltsrücklagen				0,00	0,00	0,00	0,00	0,00	0,00
SA00	Nettoergebnis nach Zuw./Entn. Haushaltsrücklagen (Saldo 0 +/- SU23)				0,00	-500,00	500,00			
Investive Gebarung										
SU 33	Summe Einzahlungen investive Gebarung							0,00	0,00	0,00
SU 34	Summe Auszahlungen investive Gebarung							0,00	0,00	0,00
SA2	Saldo (2) Geldfluss aus der Investiven Gebarung (33 – 34)							0,00	0,00	0,00
SA3	Saldo (3) Nettofinanzierungssaldo (Saldo 1 + Saldo 2)							0,00	-500,00	500,00
Finanzierungstätigkeit										
SU 35	Summe Einzahlungen aus der Finanzierungstätigkeit							0,00	0,00	0,00
SU 36	Summe Auszahlungen aus der Finanzierungstätigkeit							0,00	0,00	0,00
SA4	Saldo (4) Geldfluss aus der Finanzierungstätigkeit (35 – 36)							0,00	0,00	0,00
SA5	Saldo (5) Geldfluss aus der voranschlagswirksamen Gebarung (Saldo 3 + Saldo 4)							0,00	-500,00	500,00
78	Förderung von Handel, Gewerbe und Industrie									
789	Sonstige Einrichtungen und Maßnahmen									
789000	Sonstige Einrichtungen und Maßnahmen									
Operative Gebarung										
SU 21 / 31	Summe Erträge / Einzahlungen operative Gebarung				0,00	0,00	0,00	0,00	0,00	0,00
1/789000-756000	Laufende Zuschüsse an Unternehmer Zinsenzuschüsse	2233	3233	27		500,00	-500,00		500,00	-500,00
SU 22 / 32	Summe Aufwendungen / Auszahlungen operative Gebarung				0,00	500,00	-500,00	0,00	500,00	-500,00
SA 0 / SA 1	(0) Nettoergebnis (21 - 22) / (1) Geldfluss operative Gebarung (31 – 32)				0,00	-500,00	500,00	0,00	-500,00	500,00
SU 23	Summe Haushaltsrücklagen				0,00	0,00	0,00	0,00	0,00	0,00
SA00	Nettoergebnis nach Zuw./Entn. Haushaltsrücklagen (Saldo 0 +/- SU23)				0,00	-500,00	500,00			
Investive Gebarung										
SU 33	Summe Einzahlungen investive Gebarung							0,00	0,00	0,00
SU 34	Summe Auszahlungen investive Gebarung							0,00	0,00	0,00

	MVAG		VCQU	Ergebnisrechnung			Finanzierungsrechnung		
	EH	FH		RA 2023	VA 2023	RA - VA	RA 2023	VA 2023	RA - VA
SA2			Saldo (2) Geldfluss aus der Investiven Gebarung (33 – 34)				0,00	0,00	0,00
SA3			Saldo (3) Nettofinanzierungssaldo (Saldo 1 + Saldo 2)				0,00	-500,00	500,00
Finanzierungstätigkeit									
SU 35			Summe Einzahlungen aus der Finanzierungstätigkeit				0,00	0,00	0,00
SU 36			Summe Auszahlungen aus der Finanzierungstätigkeit				0,00	0,00	0,00
SA4			Saldo (4) Geldfluss aus der Finanzierungstätigkeit (35 – 36)				0,00	0,00	0,00
SA5			Saldo (5) Geldfluss aus der voranschlagswirksamen Gebarung (Saldo 3 + Saldo 4)				0,00	-500,00	500,00

		MVAG MVAG VCQU			Ergebnisrechnung			Finanzierungsrechnung		
		EH	FH		RA 2023	VA 2023	RA - VA	RA 2023	VA 2023	RA - VA
8 Dienstleistungen										
81	Öffentliche Einrichtungen (soweit nicht dem Abschnitt 85 zuzuordnen)									
814	Straßenreinigung									
814000	Straßenreinigung									
Operative Gebarung										
SU 21 / 31	Summe Erträge / Einzahlungen operative Gebarung				0,00	0,00	0,00	0,00	0,00	0,00
1/814000-728000	Straßenreinigung	2225	3225	24		1.000,00	-1.000,00		1.000,00	-1.000,00
SU 22 / 32	Summe Aufwendungen / Auszahlungen operative Gebarung				0,00	1.000,00	-1.000,00	0,00	1.000,00	-1.000,00
SA 0 / SA 1	(0) Nettoergebnis (21 - 22) / (1) Geldfluss operative Gebarung (31 - 32)				0,00	-1.000,00	1.000,00	0,00	-1.000,00	1.000,00
SU 23	Summe Haushaltsrücklagen				0,00	0,00	0,00	0,00	0,00	0,00
SA00	Nettoergebnis nach Zuw./Entn. Haushaltsrücklagen (Saldo 0 +/- SU23)				0,00	-1.000,00	1.000,00			
Investive Gebarung										
SU 33	Summe Einzahlungen investive Gebarung							0,00	0,00	0,00
SU 34	Summe Auszahlungen investive Gebarung							0,00	0,00	0,00
SA2	Saldo (2) Geldfluss aus der Investiven Gebarung (33 - 34)							0,00	0,00	0,00
SA3	Saldo (3) Nettofinanzierungssaldo (Saldo 1 + Saldo 2)							0,00	-1.000,00	1.000,00
Finanzierungstätigkeit										
SU 35	Summe Einzahlungen aus der Finanzierungstätigkeit							0,00	0,00	0,00
SU 36	Summe Auszahlungen aus der Finanzierungstätigkeit							0,00	0,00	0,00
SA4	Saldo (4) Geldfluss aus der Finanzierungstätigkeit (35 - 36)							0,00	0,00	0,00
SA5	Saldo (5) Geldfluss aus der voranschlagswirksamen Gebarung (Saldo 3 + Saldo 4)							0,00	-1.000,00	1.000,00
815	Park- und Gartenanlagen, Kinderspielplätze									
815000	Park- und Gartenanlagen, Kinderspielplätze									
Operative Gebarung										
SU 21 / 31	Summe Erträge / Einzahlungen operative Gebarung				0,00	0,00	0,00	0,00	0,00	0,00
1/815000-400000	Geringwertige Wirtschaftsgüter (GWG)	2221	3221	23	378,82		378,82	378,82		378,82
1/815000-618000	Instandhaltung Bänke	2224	3224	24	772,98	500,00	272,98	772,98	500,00	272,98
1/815000-680000	Planmäßige Abschreibung	2226			1.574,57	1.500,00	74,57			
SU 22 / 32	Summe Aufwendungen / Auszahlungen operative Gebarung				2.726,37	2.000,00	726,37	1.151,80	500,00	651,80
SA 0 / SA 1	(0) Nettoergebnis (21 - 22) / (1) Geldfluss operative Gebarung (31 - 32)				-2.726,37	-2.000,00	-726,37	-1.151,80	-500,00	-651,80
1/815000-794001	Zuweisung an zweckgebundene Haushaltsrücklagen	2401			250.000,00		-250.000,00			
SU 23	Summe Haushaltsrücklagen				-250.000,00	0,00	-250.000,00	0,00	0,00	0,00
SA00	Nettoergebnis nach Zuw./Entn. Haushaltsrücklagen (Saldo 0 +/- SU23)				-252.726,37	-2.000,00	-250.726,37			
Investive Gebarung										
SU 33	Summe Einzahlungen investive Gebarung							0,00	0,00	0,00

	MVAG	MVAG VCQU		Ergebnisrechnung			Finanzierungsrechnung				
		EH	FH	RA 2023	VA 2023	RA - VA	RA 2023	VA 2023	RA - VA		
1/815000-006000	Grundstückseintr. Kinderspielplatz		3412	2	40				1.749,66	3.000,00	-1.250,34
SU 34	Summe Auszahlungen investive Gebarung								1.749,66	3.000,00	-1.250,34
SA2	Saldo (2) Geldfluss aus der Investiven Gebarung (33 – 34)								-1.749,66	-3.000,00	1.250,34
SA3	Saldo (3) Nettofinanzierungssaldo (Saldo 1 + Saldo 2)								-2.901,46	-3.500,00	598,54
Finanzierungstätigkeit											
SU 35	Summe Einzahlungen aus der Finanzierungstätigkeit								0,00	0,00	0,00
SU 36	Summe Auszahlungen aus der Finanzierungstätigkeit								0,00	0,00	0,00
SA4	Saldo (4) Geldfluss aus der Finanzierungstätigkeit (35 – 36)								0,00	0,00	0,00
SA5	Saldo (5) Geldfluss aus der voranschlagswirksamen Gebarung (Saldo 3 + Saldo 4)								-2.901,46	-3.500,00	598,54
816	Öffentliche Beleuchtung und öffentliche Uhren										
816000	Öffentliche Beleuchtung und Uhren										
Operative Gebarung											
SU 21 / 31	Summe Erträge / Einzahlungen operative Gebarung					0,00	0,00	0,00	0,00	0,00	0,00
1/816000-400000	Geringwertige Wirtschaftsgüter (GWG)	2221	3221	23		723,60	900,00	-176,40	723,60	900,00	-176,40
1/816000-600000	Straßenbeleuchtung Strom	2222	3222	24		30.310,68	31.000,00	-689,32	30.310,68	31.000,00	-689,32
1/816000-619000	Instandhaltung der Straßenbeleuchtung	2224	3224	24		6.138,62	6.900,00	-761,38	6.138,62	6.900,00	-761,38
SU 22 / 32	Summe Aufwendungen / Auszahlungen operative Gebarung					37.172,90	38.800,00	-1.627,10	37.172,90	38.800,00	-1.627,10
SA 0 / SA 1	(0) Nettoergebnis (21 - 22) / (1) Geldfluss operative Gebarung (31 – 32)					-37.172,90	-38.800,00	1.627,10	-37.172,90	-38.800,00	1.627,10
SU 23	Summe Haushaltsrücklagen					0,00	0,00	0,00	0,00	0,00	0,00
SA00	Nettoergebnis nach Zuw./Entn. Haushaltsrücklagen (Saldo 0 +/- SU23)					-37.172,90	-38.800,00	1.627,10			
Investive Gebarung											
SU 33	Summe Einzahlungen investive Gebarung								0,00	0,00	0,00
SU 34	Summe Auszahlungen investive Gebarung								0,00	0,00	0,00
SA2	Saldo (2) Geldfluss aus der Investiven Gebarung (33 – 34)								0,00	0,00	0,00
SA3	Saldo (3) Nettofinanzierungssaldo (Saldo 1 + Saldo 2)								-37.172,90	-38.800,00	1.627,10
Finanzierungstätigkeit											
SU 35	Summe Einzahlungen aus der Finanzierungstätigkeit								0,00	0,00	0,00
SU 36	Summe Auszahlungen aus der Finanzierungstätigkeit								0,00	0,00	0,00
SA4	Saldo (4) Geldfluss aus der Finanzierungstätigkeit (35 – 36)								0,00	0,00	0,00
SA5	Saldo (5) Geldfluss aus der voranschlagswirksamen Gebarung (Saldo 3 + Saldo 4)								-37.172,90	-38.800,00	1.627,10
817	Friedhöfe (einschließlich Einsegnungshallen und Krematorien)										
817000	Friedhöfe										
Operative Gebarung											
2/817000+816000	Benützung Leichenhalle	2114	3114	13		1.905,00	1.500,00	405,00	1.670,00	1.500,00	170,00

Rechnungsabschluss 2023

Marktgemeinde Grafenbach-St.Valentin

Ergebnis- und Finanzierungsrechnung Detailnachweis

		MVAG			Ergebnisrechnung			Finanzierungsrechnung		
		EH	FH	VCQU	RA 2023	VA 2023	RA - VA	RA 2023	VA 2023	RA - VA
2/817000+816100	Weiterverrechnung Reinigung Leichenhalle	2114	3114	13	383,79		383,79	383,79		383,79
SU 21 / 31	Summe Erträge / Einzahlungen operative Gebarung				2.288,79	1.500,00	788,79	2.053,79	1.500,00	553,79
1/817000-600000	Strom	2222	3222	24	1.668,04	1.900,00	-231,96	1.668,04	1.900,00	-231,96
1/817000-670000	Versicherungen	2222	3222	24	1.216,03	1.300,00	-83,97	1.216,03	1.300,00	-83,97
1/817000-680000	Planmäßige Abschreibung	2226			5.453,68	5.500,00	-46,32			
1/817000-711000	Geb. für die Ben. von Gde.Einrichtungen u. -anlag. gem. FAG (Ausgabe)	2225	3225	24	282,84	300,00	-17,16	282,84	300,00	-17,16
1/817000-728000	Reinigung Leichenhalle	2225	3225	24	812,13	1.000,00	-187,87	812,13	1.000,00	-187,87
SU 22 / 32	Summe Aufwendungen / Auszahlungen operative Gebarung				9.432,72	10.000,00	-567,28	3.979,04	4.500,00	-520,96
SA 0 / SA 1	(0) Nettoergebnis (21 - 22) / (1) Geldfluss operative Gebarung (31 - 32)				-7.143,93	-8.500,00	1.356,07	-1.925,25	-3.000,00	1.074,75
1/817000-794001	Zuweisung an zweckgebundene Haushaltsrücklagen	2401			14,03		-14,03			
SU 23	Summe Haushaltsrücklagen				-14,03	0,00	-14,03	0,00	0,00	0,00
SA00	Nettoergebnis nach Zuw./Entn. Haushaltsrücklagen (Saldo 0 +/- SU23)				-7.157,96	-8.500,00	1.342,04			
Investive Gebarung										
SU 33	Summe Einzahlungen investive Gebarung							0,00	0,00	0,00
SU 34	Summe Auszahlungen investive Gebarung							0,00	0,00	0,00
SA2	Saldo (2) Geldfluss aus der Investiven Gebarung (33 - 34)							0,00	0,00	0,00
SA3	Saldo (3) Nettofinanzierungssaldo (Saldo 1 + Saldo 2)							-1.925,25	-3.000,00	1.074,75
Finanzierungstätigkeit										
SU 35	Summe Einzahlungen aus der Finanzierungstätigkeit							0,00	0,00	0,00
SU 36	Summe Auszahlungen aus der Finanzierungstätigkeit							0,00	0,00	0,00
SA4	Saldo (4) Geldfluss aus der Finanzierungstätigkeit (35 - 36)							0,00	0,00	0,00
SA5	Saldo (5) Geldfluss aus der voranschlagswirksamen Gebarung (Saldo 3 + Saldo 4)							-1.925,25	-3.000,00	1.074,75
82	Betriebsähnliche Einrichtungen und Betriebe									
820	Wirtschaftshöfe									
820000	Ankauf Bauhof									
Operative Gebarung										
2/820000+810000	Erlöse aus Leistungen	2114	3114	13		1.000,00	-1.000,00		1.000,00	-1.000,00
2/820000+813000	Erträge aus der Auflösung von Investitionszuschüssen (Kapitaltransfers)	2127			2.400,00	2.400,00				
6/820000+829910	Sonstige Erträge	2116	3116	1 18		42.000,00	-42.000,00		42.000,00	-42.000,00
SU 21 / 31	Summe Erträge / Einzahlungen operative Gebarung				2.400,00	45.400,00	-43.000,00	0,00	43.000,00	-43.000,00
1/820000-400000	Ankauf von Werkzeugen (GWG)	2221	3221	23	1.052,25	2.500,00	-1.447,75	1.052,25	2.500,00	-1.447,75
1/820000-454000	Reinigungsmittel	2221	3221	23	192,66	400,00	-207,34	192,66	400,00	-207,34
1/820000-456000	Büromaterial	2221	3221	23	55,92	100,00	-44,08	55,92	100,00	-44,08

		MVAG			Ergebnisrechnung			Finanzierungsrechnung		
		MVAG	MVAG	VCQU	RA 2023	VA 2023	RA - VA	RA 2023	VA 2023	RA - VA
		EH	FH							
1/820000-459000	Sonstige Verbrauchsgüter	2221	3221	23	1.205,74	700,00	505,74	1.096,77	700,00	396,77
1/820000-600000	Beleuchtung Bauhof	2222	3222	24	2.816,58	3.200,00	-383,42	2.816,58	3.200,00	-383,42
1/820000-600100	Beheizung	2222	3222	24	2.512,79	2.500,00	12,79	2.512,79	2.500,00	12,79
1/820000-614000	Instandhaltung Gebäude	2224	3224	24	918,00	800,00	118,00	918,00	800,00	118,00
1/820000-618000	Instandhaltung Bauhofeinrichtung	2224	3224	24	1.950,87	2.800,00	-849,13	2.110,82	2.800,00	-689,18
1/820000-631000	Telekommunikationsdienste	2222	3222	24	2.369,53	1.900,00	469,53	2.369,53	1.900,00	469,53
1/820000-670000	Versicherungen	2222	3222	24	1.254,99	2.300,00	-1.045,01	1.254,99	2.300,00	-1.045,01
1/820000-680000	Planmäßige Abschreibung	2226			44.510,04	41.200,00	3.310,04			
1/820000-711000	Geb. für die Ben. von Gde.Einrichtungen u. -anlag. gem. FAG (Ausgabe)	2225	3225	24	133,46	500,00	-366,54	133,46	500,00	-366,54
1/820000-729000	Sonstige Ausgaben	2225	3225	24		600,00	-600,00		600,00	-600,00
1/820000-729910	Sonstige Aufwendungen	2225	3225	24		42.000,00	-42.000,00		42.000,00	-42.000,00
SU 22 / 32	Summe Aufwendungen / Auszahlungen operative Gebarung				58.972,83	101.500,00	-42.527,17	14.513,77	60.300,00	-45.786,23
SA 0 / SA 1	(0) Nettoergebnis (21 - 22) / (1) Geldfluss operative Gebarung (31 - 32)				-56.572,83	-56.100,00	-472,83	-14.513,77	-17.300,00	2.786,23
SU 23	Summe Haushaltsrücklagen				0,00	0,00	0,00	0,00	0,00	0,00
SA00	Nettoergebnis nach Zuw./Entn. Haushaltsrücklagen (Saldo 0 +/- SU23)				-56.572,83	-56.100,00	-472,83			
Investive Gebarung										
SU 33	Summe Einzahlungen investive Gebarung							0,00	0,00	0,00
5/820000-010000	Gebäude und Bauten		3413	1 40				39.020,17	42.000,00	-2.979,83
1/820000-020000	Maschinen und maschinelle Anlagen		3414	2 41				3.780,00	4.000,00	-220,00
1/820000-030000	Werkzeug (Vermögen)		3414	2 41					700,00	-700,00
SU 34	Summe Auszahlungen investive Gebarung							42.800,17	46.700,00	-3.899,83
SA2	Saldo (2) Geldfluss aus der Investiven Gebarung (33 - 34)							-42.800,17	-46.700,00	3.899,83
SA3	Saldo (3) Nettofinanzierungssaldo (Saldo 1 + Saldo 2)							-57.313,94	-64.000,00	6.686,06
Finanzierungstätigkeit										
SU 35	Summe Einzahlungen aus der Finanzierungstätigkeit							0,00	0,00	0,00
SU 36	Summe Auszahlungen aus der Finanzierungstätigkeit							0,00	0,00	0,00
SA4	Saldo (4) Geldfluss aus der Finanzierungstätigkeit (35 - 36)							0,00	0,00	0,00
SA5	Saldo (5) Geldfluss aus der voranschlagswirksamen Gebarung (Saldo 3 + Saldo 4)							-57.313,94	-64.000,00	6.686,06
821	Fuhrpark									
821000	Fuhrpark									
Operative Gebarung										
2/821000+829000	Sonstige Erträge	2116	3116	18	6.246,85		6.246,85	6.246,85		6.246,85
SU 21 / 31	Summe Erträge / Einzahlungen operative Gebarung				6.246,85	0,00	6.246,85	6.246,85	0,00	6.246,85
1/821000-400000	Geringwertige Wirtschaftsgüter (GWG)	2221	3221	23	202,68		202,68	202,68		202,68
1/821000-452000	Fuhrpark Treibstoff alle Fahrzeuge	2221	3221	23	10.143,25	19.000,00	-8.856,75	10.143,25	19.000,00	-8.856,75
1/821000-617000	Instandhaltung von Fahrzeugen	2224	3224	24	2.253,39	3.000,00	-746,61	2.253,39	3.000,00	-746,61
1/821000-618000	Reinigung Dienstkleidung Bauhof	2224	3224	24	4.664,78	5.500,00	-835,22	4.638,68	5.500,00	-861,32

	MVAG	MVAG VCQU			Ergebnisrechnung			Finanzierungsrechnung		
		EH	FH		RA 2023	VA 2023	RA - VA	RA 2023	VA 2023	RA - VA
1/821000-670000	Versicherungen und Stempelgebühren Bus	2222	3222	24	2.402,37	2.400,00	2,37	2.402,37	2.400,00	2,37
1/821000-680000	Planmäßige Abschreibung	2226			18.242,53	18.500,00	-257,47			
1/821000-698000	Sonstige Wertberichtigungen / Bestandsminderungen am kurzfristigen und langfristigen Vermögen	2226			6.246,85		6.246,85			
1/821000-729000	Sonstige Ausgaben Radiogebühr	2225	3225	24	46,84	100,00	-53,16	46,84	100,00	-53,16
SU 22 / 32	Summe Aufwendungen / Auszahlungen operative Gebarung				44.202,69	48.500,00	-4.297,31	19.687,21	30.000,00	-10.312,79
SA 0 / SA 1	(0) Nettoergebnis (21 - 22) / (1) Geldfluss operative Gebarung (31 - 32)				-37.955,84	-48.500,00	10.544,16	-13.440,36	-30.000,00	16.559,64
SU 23	Summe Haushaltsrücklagen				0,00	0,00	0,00	0,00	0,00	0,00
SA00	Nettoergebnis nach Zuw./Entn. Haushaltsrücklagen (Saldo 0 +/- SU23)				-37.955,84	-48.500,00	10.544,16			
Investive Gebarung										
SU 33	Summe Einzahlungen investive Gebarung							0,00	0,00	0,00
SU 34	Summe Auszahlungen investive Gebarung							0,00	0,00	0,00
SA2	Saldo (2) Geldfluss aus der Investiven Gebarung (33 - 34)							0,00	0,00	0,00
SA3	Saldo (3) Nettofinanzierungssaldo (Saldo 1 + Saldo 2)							-13.440,36	-30.000,00	16.559,64
Finanzierungstätigkeit										
SU 35	Summe Einzahlungen aus der Finanzierungstätigkeit							0,00	0,00	0,00
SU 36	Summe Auszahlungen aus der Finanzierungstätigkeit							0,00	0,00	0,00
SA4	Saldo (4) Geldfluss aus der Finanzierungstätigkeit (35 - 36)							0,00	0,00	0,00
SA5	Saldo (5) Geldfluss aus der voranschlagswirksamen Gebarung (Saldo 3 + Saldo 4)							-13.440,36	-30.000,00	16.559,64
828	Sonstige Märkte									
828000	Sonstige Märkte									
Operative Gebarung										
SU 21 / 31	Summe Erträge / Einzahlungen operative Gebarung				0,00	0,00	0,00	0,00	0,00	0,00
1/828000-729000	Öffentliche Märkte	2225	3225	24		100,00	-100,00		100,00	-100,00
SU 22 / 32	Summe Aufwendungen / Auszahlungen operative Gebarung				0,00	100,00	-100,00	0,00	100,00	-100,00
SA 0 / SA 1	(0) Nettoergebnis (21 - 22) / (1) Geldfluss operative Gebarung (31 - 32)				0,00	-100,00	100,00	0,00	-100,00	100,00
SU 23	Summe Haushaltsrücklagen				0,00	0,00	0,00	0,00	0,00	0,00
SA00	Nettoergebnis nach Zuw./Entn. Haushaltsrücklagen (Saldo 0 +/- SU23)				0,00	-100,00	100,00			
Investive Gebarung										
SU 33	Summe Einzahlungen investive Gebarung							0,00	0,00	0,00
SU 34	Summe Auszahlungen investive Gebarung							0,00	0,00	0,00
SA2	Saldo (2) Geldfluss aus der Investiven Gebarung (33 - 34)							0,00	0,00	0,00
SA3	Saldo (3) Nettofinanzierungssaldo (Saldo 1 + Saldo 2)							0,00	-100,00	100,00
Finanzierungstätigkeit										
SU 35	Summe Einzahlungen aus der Finanzierungstätigkeit							0,00	0,00	0,00

		MVAG			Ergebnisrechnung			Finanzierungsrechnung		
		EH	FH	VCQU	RA 2023	VA 2023	RA - VA	RA 2023	VA 2023	RA - VA
SU 36	Summe Auszahlungen aus der Finanzierungstätigkeit							0,00	0,00	0,00
SA4	Saldo (4) Geldfluss aus der Finanzierungstätigkeit (35 – 36)							0,00	0,00	0,00
SA5	Saldo (5) Geldfluss aus der voranschlagswirksamen Gebarung (Saldo 3 + Saldo 4)							0,00	-100,00	100,00
84	Liegenschaften, Wohn- und Geschäftsgebäude									
840	Grundbesitz									
840000	Grundbesitz									
	Operative Gebarung									
2/840000+811000	Erlöse aus Verpachtungen	2115	3115	14	21.889,06	21.900,00	-10,94	21.889,06	21.900,00	-10,94
2/840000+829000	Sonstige Erträge	2116	3116	18		600,00	-600,00		600,00	-600,00
2/840000+861000	Transfers von Ländern, Landesfonds und Landesammern	2121	3121	15	236,68	600,00	-363,32	236,68	600,00	-363,32
SU 21 / 31	Summe Erträge / Einzahlungen operative Gebarung				22.125,74	23.100,00	-974,26	22.125,74	23.100,00	-974,26
1/840000-650000	Kreditzinsen Zinsen Darlehen Grundankauf Junges Wohnen	2241	3241	25	2.830,86	2.500,00	330,86	2.830,86	2.500,00	330,86
1/840000-683000	Verluste aus dem Abgang von Sachanlagen und immateriellen Vermögenswerten	2226			105.453,69	105.500,00	-46,31			
1/840000-711000	Geb. für die Ben. von Gde.Einrichtungen u. -anlag. gem. FAG (Ausgabe)	2225	3225	24	357,89	700,00	-342,11	357,89	700,00	-342,11
SU 22 / 32	Summe Aufwendungen / Auszahlungen operative Gebarung				108.642,44	108.700,00	-57,56	3.188,75	3.200,00	-11,25
SA 0 / SA 1	(0) Nettoergebnis (21 - 22) / (1) Geldfluss operative Gebarung (31 – 32)				-86.516,70	-85.600,00	-916,70	18.936,99	19.900,00	-963,01
1/840000-794001	Zuweisung an zweckgebundene Haushaltsrücklagen	2401			0,01		-0,01			
SU 23	Summe Haushaltsrücklagen				-0,01	0,00	-0,01	0,00	0,00	0,00
SA00	Nettoergebnis nach Zuw./Entn. Haushaltsrücklagen (Saldo 0 +/- SU23)				-86.516,71	-85.600,00	-916,71			
	Investive Gebarung									
SU 33	Summe Einzahlungen investive Gebarung							0,00	0,00	0,00
SU 34	Summe Auszahlungen investive Gebarung							0,00	0,00	0,00
SA2	Saldo (2) Geldfluss aus der Investiven Gebarung (33 – 34)							0,00	0,00	0,00
SA3	Saldo (3) Nettofinanzierungssaldo (Saldo 1 + Saldo 2)							18.936,99	19.900,00	-963,01
	Finanzierungstätigkeit									
SU 35	Summe Einzahlungen aus der Finanzierungstätigkeit							0,00	0,00	0,00
1/840000-344000	Tilgung Darlehen	3611	64					72.423,04	72.400,00	23,04
SU 36	Summe Auszahlungen aus der Finanzierungstätigkeit							72.423,04	72.400,00	23,04
SA4	Saldo (4) Geldfluss aus der Finanzierungstätigkeit (35 – 36)							-72.423,04	-72.400,00	-23,04
SA5	Saldo (5) Geldfluss aus der voranschlagswirksamen Gebarung (Saldo 3 + Saldo 4)							-53.486,05	-52.500,00	-986,05

		MVAG			Ergebnisrechnung			Finanzierungsrechnung		
		EH	FH	VCQU	RA 2023	VA 2023	RA - VA	RA 2023	VA 2023	RA - VA
840100	Grundstücksverkauf									
Operative Gebarung										
2/840100+801000	Veräußerungen von Grundstücken und Grundstückseinrichtungen	2116		30	171.903,00	172.000,00	-97,00			
SU 21 / 31	Summe Erträge / Einzahlungen operative Gebarung				171.903,00	172.000,00	-97,00	0,00	0,00	0,00
SU 22 / 32	Summe Aufwendungen / Auszahlungen operative Gebarung				0,00	0,00	0,00	0,00	0,00	0,00
SA 0 / SA 1	(0) Nettoergebnis (21 - 22) / (1) Geldfluss operative Gebarung (31 - 32)				171.903,00	172.000,00	-97,00	0,00	0,00	0,00
SU 23	Summe Haushaltsrücklagen				0,00	0,00	0,00	0,00	0,00	0,00
SA00	Nettoergebnis nach Zuw./Entn. Haushaltsrücklagen (Saldo 0 +/- SU23)				171.903,00	172.000,00	-97,00			
Investive Gebarung										
2/840100+801000	Veräußerungen von Grundstücken und Grundstückseinrichtungen		3312	30				171.903,00	172.000,00	-97,00
SU 33	Summe Einzahlungen investive Gebarung							171.903,00	172.000,00	-97,00
SU 34	Summe Auszahlungen investive Gebarung							0,00	0,00	0,00
SA2	Saldo (2) Geldfluss aus der Investiven Gebarung (33 - 34)							171.903,00	172.000,00	-97,00
SA3	Saldo (3) Nettofinanzierungssaldo (Saldo 1 + Saldo 2)							171.903,00	172.000,00	-97,00
Finanzierungstätigkeit										
SU 35	Summe Einzahlungen aus der Finanzierungstätigkeit							0,00	0,00	0,00
SU 36	Summe Auszahlungen aus der Finanzierungstätigkeit							0,00	0,00	0,00
SA4	Saldo (4) Geldfluss aus der Finanzierungstätigkeit (35 - 36)							0,00	0,00	0,00
SA5	Saldo (5) Geldfluss aus der voranschlagswirksamen Gebarung (Saldo 3 + Saldo 4)							171.903,00	172.000,00	-97,00
846	Wohn- und Geschäftsgebäude (soweit nicht bei 853)									
846000	Wohn- und Geschäftsgebäude									
Operative Gebarung										
2/846000+811000	Mieten und Betriebskostenersatz VS-Penk	2115	3115	14	3.805,22	3.400,00	405,22	3.805,22	3.400,00	405,22
SU 21 / 31	Summe Erträge / Einzahlungen operative Gebarung				3.805,22	3.400,00	405,22	3.805,22	3.400,00	405,22
1/846000-600000	Beleuchtung und Beheizung ehemalige VS Penk	2222	3222	24	9.016,51	7.500,00	1.516,51	9.016,51	7.500,00	1.516,51
1/846000-670000	Versicherungen ehemalige VS Penk	2222	3222	24	456,78	400,00	56,78	456,78	400,00	56,78
1/846000-680000	Planmäßige Abschreibung	2226			30,89		30,89			
1/846000-683000	Verluste aus dem Abgang von Sachanlagen und immateriellen Vermögenswerten	2226			2.841,80	2.800,00	41,80			
1/846000-711000	Sonstige Ausgaben Wassergebühr	2225	3225	24	275,11	400,00	-124,89	275,11	400,00	-124,89
SU 22 / 32	Summe Aufwendungen / Auszahlungen operative Gebarung				12.621,09	11.100,00	1.521,09	9.748,40	8.300,00	1.448,40
SA 0 / SA 1	(0) Nettoergebnis (21 - 22) / (1) Geldfluss operative Gebarung (31 - 32)				-8.815,87	-7.700,00	-1.115,87	-5.943,18	-4.900,00	-1.043,18
SU 23	Summe Haushaltsrücklagen				0,00	0,00	0,00	0,00	0,00	0,00

	MVAG			Ergebnisrechnung			Finanzierungsrechnung		
	MVAG	MVAG	VCQU	RA 2023	VA 2023	RA - VA	RA 2023	VA 2023	RA - VA
	EH	FH							
SA00	Nettoergebnis nach Zuw./Entn. Haushaltsrücklagen (Saldo 0 +/- SU23)			-8.815,87	-7.700,00	-1.115,87			
Investive Gebarung									
SU 33	Summe Einzahlungen investive Gebarung						0,00	0,00	0,00
SU 34	Summe Auszahlungen investive Gebarung						0,00	0,00	0,00
SA2	Saldo (2) Geldfluss aus der Investiven Gebarung (33 – 34)						0,00	0,00	0,00
SA3	Saldo (3) Nettofinanzierungssaldo (Saldo 1 + Saldo 2)						-5.943,18	-4.900,00	-1.043,18
Finanzierungstätigkeit									
SU 35	Summe Einzahlungen aus der Finanzierungstätigkeit						0,00	0,00	0,00
SU 36	Summe Auszahlungen aus der Finanzierungstätigkeit						0,00	0,00	0,00
SA4	Saldo (4) Geldfluss aus der Finanzierungstätigkeit (35 – 36)						0,00	0,00	0,00
SA5	Saldo (5) Geldfluss aus der voranschlagswirksamen Gebarung (Saldo 3 + Saldo 4)						-5.943,18	-4.900,00	-1.043,18
85	Betriebe mit marktbestimmter Tätigkeit								
851	Betriebe der Abwasserbeseitigung								
851000	Abwasserbeseitigung								
Operative Gebarung									
2/851000+813000	Erträge aus der Auflösung von Investitionszuschüssen (Kapitaltransfers)		2127	9.118,61	9.000,00	118,61			
2/851000+829000	Sonstige Einnahmen		2116 3116 18	9.421,62	2.500,00	6.921,62	9.421,62	2.500,00	6.921,62
2/851000+829100	Finanzierungszuschuss Abwasserverb.Mittler.Schwarzatal		2116 3116 18	4.517,88	5.900,00	-1.382,12	4.517,88	5.900,00	-1.382,12
2/851000+852100	Kanalbenutzungsgebühr		2113 3113 12	303.401,42	304.000,00	-598,58	302.493,85	304.000,00	-1.506,15
SU 21 / 31	Summe Erträge / Einzahlungen operative Gebarung			326.459,53	321.400,00	5.059,53	316.433,35	312.400,00	4.033,35
1/851000-510000	Geldbezüge der Vertragsbediensteten der Verwaltung		2211 3211 20		1.400,00	-1.400,00		1.400,00	-1.400,00
1/851000-580000	DGB zum KBAF f. Angestellte		2212 3212 20		200,00	-200,00		200,00	-200,00
1/851000-582000	DGB Sozialversicherung Angestellte		2212 3212 20		200,00	-200,00		200,00	-200,00
1/851000-612000	Instandhaltung von Wasser- und Abwasserbauten und -anlagen		2224 3224 24	6.744,48	2.800,00	3.944,48	6.744,48	2.800,00	3.944,48
1/851000-613000	Instandhaltung Abwasserbeseitigungsanlage		2224 3224 24	272,55	10.000,00	-9.727,45	272,55	10.000,00	-9.727,45
1/851000-640200	Rechts- und Beratungsaufwand		2222 3222 24	329,54	400,00	-70,46	329,54	400,00	-70,46
1/851000-650000	Kreditzinsen WWF,GIF,Kanal		2241 3241 25	6.674,31	6.700,00	-25,69	6.674,31	6.700,00	-25,69
1/851000-680000	Planmäßige Abschreibung		2226	84.109,20	83.900,00	209,20			
1/851000-698000	Sonstige Wertberichtigungen / Bestandsminderungen am kurzfristigen und langfristigen Vermögen		2226	6.988,36		6.988,36			
1/851000-710000	Öffentliche Abgaben Gebrauchsabgabe		2225 3225 24		1.600,00	-1.600,00		1.600,00	-1.600,00
1/851000-720000	Sachkosten Verwaltung		2225 3225 24		700,00	-700,00		700,00	-700,00

		MVAG			Ergebnisrechnung			Finanzierungsrechnung		
		MVAG	MVAG	VCQU	RA 2023	VA 2023	RA - VA	RA 2023	VA 2023	RA - VA
		EH	FH							
1/851000-755000	Beitrag an Abwasserverbände	2233	3233	27	181.802,80	182.000,00	-197,20	181.802,80	182.000,00	-197,20
SU 22 / 32	Summe Aufwendungen / Auszahlungen operative Gebarung				286.921,24	289.900,00	-2.978,76	195.823,68	206.000,00	-10.176,32
SA 0 / SA 1	(0) Nettoergebnis (21 - 22) / (1) Geldfluss operative Gebarung (31 - 32)				39.538,29	31.500,00	8.038,29	120.609,67	106.400,00	14.209,67
1/851000-794001	Zuweisung an zweckgebundene Haushaltsrücklagen	2401			50,35		-50,35			
SU 23	Summe Haushaltsrücklagen				-50,35	0,00	-50,35	0,00	0,00	0,00
SA00	Nettoergebnis nach Zuw./Entn. Haushaltsrücklagen (Saldo 0 +/- SU23)				39.487,94	31.500,00	7.987,94			
Investive Gebarung										
2/851000+307000	Kapitaltransfers von privaten Haushalten und privaten Organisationen ohne Erwerbszweck und andere		3334	34				13.756,02	15.000,00	-1.243,98
SU 33	Summe Einzahlungen investive Gebarung							13.756,02	15.000,00	-1.243,98
1/851000-004000	Wasser und Abwasserbauten		3412	2 40				7.095,64		7.095,64
SU 34	Summe Auszahlungen investive Gebarung							7.095,64	0,00	7.095,64
SA2	Saldo (2) Geldfluss aus der Investiven Gebarung (33 - 34)							6.660,38	15.000,00	-8.339,62
SA3	Saldo (3) Nettofinanzierungssaldo (Saldo 1 + Saldo 2)							127.270,05	121.400,00	5.870,05
Finanzierungstätigkeit										
SU 35	Summe Einzahlungen aus der Finanzierungstätigkeit							0,00	0,00	0,00
1/851000-344000	Tilgung Darlehen WWF		3611	64				62.250,35	62.300,00	-49,65
SU 36	Summe Auszahlungen aus der Finanzierungstätigkeit							62.250,35	62.300,00	-49,65
SA4	Saldo (4) Geldfluss aus der Finanzierungstätigkeit (35 - 36)							-62.250,35	-62.300,00	49,65
SA5	Saldo (5) Geldfluss aus der voranschlagswirksamen Gebarung (Saldo 3 + Saldo 4)							65.019,70	59.100,00	5.919,70
852	Betriebe der Müllbeseitigung									
852000	Müllbeseitigung									
Operative Gebarung										
2/852000+829000	Sonstige Einnahmen (Nachzahl. v. Müllbeh.)	2116	3116	18	698,18		698,18	698,18		698,18
2/852000+829100	Verkauf von Müllsäcken	2116	3116	18	2.779,77	2.100,00	679,77	2.779,77	2.100,00	679,77
2/852000+852000	Müllbeseitigungsgebühren	2113	3113	12	236.793,96	237.500,00	-706,04	238.020,70	237.500,00	520,70
2/852000+852100	Abfallbehandlungsabgabe	2113	3113	12	26.313,17	27.000,00	-686,83	26.363,72	27.000,00	-636,28
SU 21 / 31	Summe Erträge / Einzahlungen operative Gebarung				266.585,08	266.600,00	-14,92	267.862,37	266.600,00	1.262,37
1/852000-413000	Ankauf von Müllsäcken	2221	3221	23	3.565,77	3.500,00	65,77	3.615,77	3.500,00	115,77
1/852000-510000	Geldbezüge der Vertragsbediensteten der Verwaltung	2211	3211	20		2.400,00	-2.400,00		2.400,00	-2.400,00
1/852000-521000	Geldbezüge der ganzjährig beschäftigten Arbeiter	2211	3211	20	2.390,06	1.100,00	1.290,06	2.390,06	1.100,00	1.290,06
1/852000-580000	DGB zum KBAF f. Angestellte	2212	3212	20	88,36	100,00	-11,64	88,36	100,00	-11,64
1/852000-582000	DGB Sozialversicherung Angestellte	2212	3212	20	535,02	400,00	135,02	535,02	400,00	135,02
1/852000-620000	Müll- und Transportkosten FCC	2222	3222	24	132.071,58	134.000,00	-1.928,42	132.671,90	134.000,00	-1.328,10

		MVAG			Ergebnisrechnung			Finanzierungsrechnung		
		MVAG	MVAG	VCQU	RA 2023	VA 2023	RA - VA	RA 2023	VA 2023	RA - VA
		EH	FH							
1/852000-728100	Beitrag Wertstoffsammelzentren WSZ AWW	2225	3225	24	31.416,00	32.000,00	-584,00	31.416,00	32.000,00	-584,00
1/852000-755000	Beitrag Müllverband AWW	2233	3233	27	10.472,00	10.500,00	-28,00	10.472,00	10.500,00	-28,00
1/852000-755001	Entsorgungskosten AWW	2233	3233	27	73.587,84	75.000,00	-1.412,16	73.587,84	75.000,00	-1.412,16
SU 22 / 32	Summe Aufwendungen / Auszahlungen operative Gebarung				254.126,63	259.000,00	-4.873,37	254.776,95	259.000,00	-4.223,05
SA 0 / SA 1	(0) Nettoergebnis (21 - 22) / (1) Geldfluss operative Gebarung (31 - 32)				12.458,45	7.600,00	4.858,45	13.085,42	7.600,00	5.485,42
SU 23	Summe Haushaltsrücklagen				0,00	0,00	0,00	0,00	0,00	0,00
SA00	Nettoergebnis nach Zuw./Entn. Haushaltsrücklagen (Saldo 0 +/- SU23)				12.458,45	7.600,00	4.858,45			
Investive Gebarung										
SU 33	Summe Einzahlungen investive Gebarung							0,00	0,00	0,00
SU 34	Summe Auszahlungen investive Gebarung							0,00	0,00	0,00
SA2	Saldo (2) Geldfluss aus der Investiven Gebarung (33 - 34)							0,00	0,00	0,00
SA3	Saldo (3) Nettofinanzierungssaldo (Saldo 1 + Saldo 2)							13.085,42	7.600,00	5.485,42
Finanzierungstätigkeit										
SU 35	Summe Einzahlungen aus der Finanzierungstätigkeit							0,00	0,00	0,00
SU 36	Summe Auszahlungen aus der Finanzierungstätigkeit							0,00	0,00	0,00
SA4	Saldo (4) Geldfluss aus der Finanzierungstätigkeit (35 - 36)							0,00	0,00	0,00
SA5	Saldo (5) Geldfluss aus der voranschlagswirksamen Gebarung (Saldo 3 + Saldo 4)							13.085,42	7.600,00	5.485,42
852100	Grünschnittbeseitigung									
Operative Gebarung										
2/852100+817200	Erträge aus der Auflösung von sonstigen Rückstellungen	2117			33,87		33,87			
SU 21 / 31	Summe Erträge / Einzahlungen operative Gebarung				33,87	0,00	33,87	0,00	0,00	0,00
1/852100-511000	Geldbezüge der Vertragsbediensteten in handwerklicher Verwendung	2211	3211	20	7.917,95	7.000,00	917,95	7.917,95	7.000,00	917,95
1/852100-521000	Geldbezüge der ganzjährig beschäftigten Arbeiter	2211	3211	20	318,88		318,88	318,88		318,88
1/852100-580000	Dienstgeberbeiträge zum Ausgleichsfonds für Familienbeihilfen	2212	3212	20	304,33	300,00	4,33	304,33	300,00	4,33
1/852100-582000	Sonstige Dienstgeberbeiträge zur sozialen Sicherheit	2212	3212	20	1.742,90	1.700,00	42,90	1.742,90	1.700,00	42,90
1/852100-588000	Kommunalsteuer	2212	3212	20	39,63		39,63	39,63		39,63
1/852100-591000	Dotierung von Rückstellungen für Abfertigungen	2214				100,00	-100,00			
1/852100-592000	Dotierung von Rückstellungen für Jubiläumswendungen	2214			80,93	200,00	-119,07			
SU 22 / 32	Summe Aufwendungen / Auszahlungen operative Gebarung				10.404,62	9.300,00	1.104,62	10.323,69	9.000,00	1.323,69
SA 0 / SA 1	(0) Nettoergebnis (21 - 22) / (1) Geldfluss operative Gebarung (31 - 32)				-10.370,75	-9.300,00	-1.070,75	-10.323,69	-9.000,00	-1.323,69
SU 23	Summe Haushaltsrücklagen				0,00	0,00	0,00	0,00	0,00	0,00

	MVAG	MVAG VCQU			Ergebnisrechnung			Finanzierungsrechnung		
		EH	FH		RA 2023	VA 2023	RA - VA	RA 2023	VA 2023	RA - VA
SA00		Nettoergebnis nach Zuw./Entn. Haushaltsrücklagen (Saldo 0 +/- SU23)			-10.370,75	-9.300,00	-1.070,75			
Investive Gebarung										
SU 33		Summe Einzahlungen investive Gebarung						0,00	0,00	0,00
SU 34		Summe Auszahlungen investive Gebarung						0,00	0,00	0,00
SA2		Saldo (2) Geldfluss aus der Investiven Gebarung (33 – 34)						0,00	0,00	0,00
SA3		Saldo (3) Nettofinanzierungssaldo (Saldo 1 + Saldo 2)						-10.323,69	-9.000,00	-1.323,69
Finanzierungstätigkeit										
SU 35		Summe Einzahlungen aus der Finanzierungstätigkeit						0,00	0,00	0,00
SU 36		Summe Auszahlungen aus der Finanzierungstätigkeit						0,00	0,00	0,00
SA4		Saldo (4) Geldfluss aus der Finanzierungstätigkeit (35 – 36)						0,00	0,00	0,00
SA5		Saldo (5) Geldfluss aus der voranschlagswirksamen Gebarung (Saldo 3 + Saldo 4)						-10.323,69	-9.000,00	-1.323,69
853		Betriebe für die Errichtung und Verwaltung von Wohn- und Geschäftsgebäuden								
853100		Freiwillige Feuerwehr								
Operative Gebarung										
2/853100+811000		Mieten FF-Haus Penk-Altendorf Anteil Grafenbach-St.Valentin	2115	3115	14		500,00	-500,00	500,00	-500,00
SU 21 / 31		Summe Erträge / Einzahlungen operative Gebarung			0,00	500,00	-500,00	0,00	500,00	-500,00
1/853100-769000		Gewinnentnahmen der Gemeinde von Unternehmungen u. marktbest. Betr.	2243	3243	28		500,00	-500,00	500,00	-500,00
SU 22 / 32		Summe Aufwendungen / Auszahlungen operative Gebarung			0,00	500,00	-500,00	0,00	500,00	-500,00
SA 0 / SA 1		(0) Nettoergebnis (21 - 22) / (1) Geldfluss operative Gebarung (31 – 32)			0,00	0,00	0,00	0,00	0,00	0,00
SU 23		Summe Haushaltsrücklagen			0,00	0,00	0,00	0,00	0,00	0,00
SA00		Nettoergebnis nach Zuw./Entn. Haushaltsrücklagen (Saldo 0 +/- SU23)			0,00	0,00	0,00			
Investive Gebarung										
SU 33		Summe Einzahlungen investive Gebarung						0,00	0,00	0,00
SU 34		Summe Auszahlungen investive Gebarung						0,00	0,00	0,00
SA2		Saldo (2) Geldfluss aus der Investiven Gebarung (33 – 34)						0,00	0,00	0,00
SA3		Saldo (3) Nettofinanzierungssaldo (Saldo 1 + Saldo 2)						0,00	0,00	0,00
Finanzierungstätigkeit										
SU 35		Summe Einzahlungen aus der Finanzierungstätigkeit						0,00	0,00	0,00
SU 36		Summe Auszahlungen aus der Finanzierungstätigkeit						0,00	0,00	0,00
SA4		Saldo (4) Geldfluss aus der Finanzierungstätigkeit (35 – 36)						0,00	0,00	0,00
SA5		Saldo (5) Geldfluss aus der voranschlagswirksamen Gebarung (Saldo 3 + Saldo 4)						0,00	0,00	0,00

		MVAG MVAG VCQU			Ergebnisrechnung			Finanzierungsrechnung		
		EH	FH		RA 2023	VA 2023	RA - VA	RA 2023	VA 2023	RA - VA
9 Finanzwirtschaft										
90	Gesonderte Verwaltung									
900	Gesonderte Verwaltung									
900000	Finanzabteilung und Finanzverwaltung									
Operative Gebarung										
2/900000+816200	Jagdpacht Kostenbeiträge (Kostensätze) für sonstige Leistungen Verwaltung	2114	3114	13	872,86	900,00	-27,14	872,86	900,00	-27,14
SU 21 / 31	Summe Erträge / Einzahlungen operative Gebarung				872,86	900,00	-27,14	872,86	900,00	-27,14
1/900000-640200	Beratungskosten	2222	3222	24	132,50	1.000,00	-867,50	132,50	1.000,00	-867,50
1/900000-729000	Sonstige Ausgaben unvorhergesehene Ausgaben	2225	3225	24	105,00	1.000,00	-895,00	105,00	1.000,00	-895,00
SU 22 / 32	Summe Aufwendungen / Auszahlungen operative Gebarung				237,50	2.000,00	-1.762,50	237,50	2.000,00	-1.762,50
SA 0 / SA 1	(0) Nettoergebnis (21 - 22) / (1) Geldfluss operative Gebarung (31 – 32)				635,36	-1.100,00	1.735,36	635,36	-1.100,00	1.735,36
SU 23	Summe Haushaltsrücklagen				0,00	0,00	0,00	0,00	0,00	0,00
SA00	Nettoergebnis nach Zuw./Entn. Haushaltsrücklagen (Saldo 0 +/- SU23)				635,36	-1.100,00	1.735,36			
Investive Gebarung										
SU 33	Summe Einzahlungen investive Gebarung							0,00	0,00	0,00
SU 34	Summe Auszahlungen investive Gebarung							0,00	0,00	0,00
SA2	Saldo (2) Geldfluss aus der Investiven Gebarung (33 – 34)							0,00	0,00	0,00
SA3	Saldo (3) Nettofinanzierungssaldo (Saldo 1 + Saldo 2)							635,36	-1.100,00	1.735,36
Finanzierungstätigkeit										
SU 35	Summe Einzahlungen aus der Finanzierungstätigkeit							0,00	0,00	0,00
SU 36	Summe Auszahlungen aus der Finanzierungstätigkeit							0,00	0,00	0,00
SA4	Saldo (4) Geldfluss aus der Finanzierungstätigkeit (35 – 36)							0,00	0,00	0,00
SA5	Saldo (5) Geldfluss aus der voranschlagswirksamen Gebarung (Saldo 3 + Saldo 4)							635,36	-1.100,00	1.735,36
91	Kapitalvermögen und Stiftungen ohne eigene Rechtspersönlichkeit									
910	Geldverkehr									
910000	Geldverkehr									
Operative Gebarung										
2/910000+823000	Zinsen der Giro-und Spargirokonten	2131	3131	14	4.715,39	500,00	4.215,39	4.715,39	500,00	4.215,39
SU 21 / 31	Summe Erträge / Einzahlungen operative Gebarung				4.715,39	500,00	4.215,39	4.715,39	500,00	4.215,39
1/910000-659000	Geldverkehrsspesen	2244	3244	24	2.968,54	3.500,00	-531,46	2.968,54	3.500,00	-531,46
1/910000-710000	KESt	2225	3225	24	1.178,87	200,00	978,87	1.178,87	200,00	978,87
SU 22 / 32	Summe Aufwendungen / Auszahlungen operative Gebarung				4.147,41	3.700,00	447,41	4.147,41	3.700,00	447,41

	MVAG	MVAG	VCQU	Ergebnisrechnung			Finanzierungsrechnung				
				EH	FH	RA 2023	VA 2023	RA - VA	RA 2023	VA 2023	RA - VA
SA 0 / SA 1			(0) Nettoergebnis (21 - 22) / (1) Geldfluss operative Gebarung (31 – 32)			567,98	-3.200,00	3.767,98	567,98	-3.200,00	3.767,98
SU 23			Summe Haushaltsrücklagen			0,00	0,00	0,00	0,00	0,00	0,00
SA00			Nettoergebnis nach Zuw./Entn. Haushaltsrücklagen (Saldo 0 +/- SU23)			567,98	-3.200,00	3.767,98			
Investive Gebarung											
SU 33			Summe Einzahlungen investive Gebarung						0,00	0,00	0,00
SU 34			Summe Auszahlungen investive Gebarung						0,00	0,00	0,00
SA2			Saldo (2) Geldfluss aus der Investiven Gebarung (33 – 34)						0,00	0,00	0,00
SA3			Saldo (3) Nettofinanzierungssaldo (Saldo 1 + Saldo 2)						567,98	-3.200,00	3.767,98
Finanzierungstätigkeit											
SU 35			Summe Einzahlungen aus der Finanzierungstätigkeit						0,00	0,00	0,00
SU 36			Summe Auszahlungen aus der Finanzierungstätigkeit						0,00	0,00	0,00
SA4			Saldo (4) Geldfluss aus der Finanzierungstätigkeit (35 – 36)						0,00	0,00	0,00
SA5			Saldo (5) Geldfluss aus der voranschlagswirksamen Gebarung (Saldo 3 + Saldo 4)						567,98	-3.200,00	3.767,98
912			Rücklagen (soweit nicht aufteilbar)								
912000			Rücklagen								
Operative Gebarung											
SU 21 / 31			Summe Erträge / Einzahlungen operative Gebarung			0,00	0,00	0,00	0,00	0,00	0,00
SU 22 / 32			Summe Aufwendungen / Auszahlungen operative Gebarung			0,00	0,00	0,00	0,00	0,00	0,00
SA 0 / SA 1			(0) Nettoergebnis (21 - 22) / (1) Geldfluss operative Gebarung (31 – 32)			0,00	0,00	0,00	0,00	0,00	0,00
1/912000-794001			Zuweisung an zweckgebundene Haushaltsrücklagen	2401			250.000,00	250.000,00			
1/912000-795001			Zuweisung an allgemeine Haushaltsrücklagen	2401		52.374,56	50.000,00	-2.374,56			
SU 23			Summe Haushaltsrücklagen			-52.374,56	-300.000,00	247.625,44	0,00	0,00	0,00
SA00			Nettoergebnis nach Zuw./Entn. Haushaltsrücklagen (Saldo 0 +/- SU23)			-52.374,56	-300.000,00	247.625,44			
Investive Gebarung											
SU 33			Summe Einzahlungen investive Gebarung						0,00	0,00	0,00
SU 34			Summe Auszahlungen investive Gebarung						0,00	0,00	0,00
SA2			Saldo (2) Geldfluss aus der Investiven Gebarung (33 – 34)						0,00	0,00	0,00
SA3			Saldo (3) Nettofinanzierungssaldo (Saldo 1 + Saldo 2)						0,00	0,00	0,00
Finanzierungstätigkeit											
SU 35			Summe Einzahlungen aus der Finanzierungstätigkeit						0,00	0,00	0,00
SU 36			Summe Auszahlungen aus der Finanzierungstätigkeit						0,00	0,00	0,00
SA4			Saldo (4) Geldfluss aus der Finanzierungstätigkeit (35 – 36)						0,00	0,00	0,00
SA5			Saldo (5) Geldfluss aus der voranschlagswirksamen Gebarung (Saldo 3 + Saldo 4)						0,00	0,00	0,00

	MVAG			Ergebnisrechnung			Finanzierungsrechnung			
	EH	FH	VCQU	RA 2023	VA 2023	RA - VA	RA 2023	VA 2023	RA - VA	
92	Öffentliche Abgaben									
920	Ausschließliche Gemeindeabgaben									
920000	Ausschließliche Gemeindeabgaben									
Operative Gebarung										
2/920000+816000	Landschaftsabgabe (Gemeindeanteil)	2114	3114	13	416,24	400,00	16,24	416,24	400,00	16,24
2/920000+816100	NÖ. Seuchenvorsorgeabgabe Gemeindeanteil	2114	3114	13	687,39	700,00	-12,61	687,39	700,00	-12,61
2/920000+830000	Grundsteuer A	2111	3111	10	5.560,41	5.800,00	-239,59	5.716,59	5.800,00	-83,41
2/920000+831000	Grundsteuer B	2111	3111	10	126.398,34	127.000,00	-601,66	127.732,20	127.000,00	732,20
2/920000+833100	Kommunalsteuer	2111	3111	10	167.189,63	150.000,00	17.189,63	164.142,08	150.000,00	14.142,08
2/920000+837000	Lustbarkeitsabgabe	2111	3111	10	11.600,00	7.000,00	4.600,00	11.600,00	7.000,00	4.600,00
2/920000+838000	Hundeabgabe	2111	3111	10	6.568,08	6.700,00	-131,92	6.613,08	6.700,00	-86,92
2/920000+841000	Gebrauchsabgabe	2111	3111	10	20.775,95	20.000,00	775,95	20.775,95	20.000,00	775,95
2/920000+849000	Nebensprüche	2111	3111	10	567,32	300,00	267,32	404,42	300,00	104,42
2/920000+850000	Aufschließungsbeiträge	2111	3111	10	57.453,44	57.000,00	453,44	57.454,27	57.000,00	454,27
2/920000+856000	Verwaltungsabgabe	2111	3111	10	5.401,61	3.900,00	1.501,61	5.539,45	3.900,00	1.639,45
2/920000+856100	Einnahmen Totenbeschau	2111	3111	10	1.395,00	1.100,00	295,00	1.395,00	1.100,00	295,00
SU 21 / 31	Summe Erträge / Einzahlungen operative Gebarung				404.013,41	379.900,00	24.113,41	402.476,67	379.900,00	22.576,67
1/920000-720000	Kostenbeiträge (Kostenersätze) für Leistungen	2225	3225	24		100,00	-100,00		100,00	-100,00
SU 22 / 32	Summe Aufwendungen / Auszahlungen operative Gebarung				0,00	100,00	-100,00	0,00	100,00	-100,00
SA 0 / SA 1	(0) Nettoergebnis (21 - 22) / (1) Geldfluss operative Gebarung (31 – 32)				404.013,41	379.800,00	24.213,41	402.476,67	379.800,00	22.676,67
SU 23	Summe Haushaltsrücklagen				0,00	0,00	0,00	0,00	0,00	0,00
SA00	Nettoergebnis nach Zuw./Entn. Haushaltsrücklagen (Saldo 0 +/- SU23)				404.013,41	379.800,00	24.213,41			
Investive Gebarung										
SU 33	Summe Einzahlungen investive Gebarung							0,00	0,00	0,00
SU 34	Summe Auszahlungen investive Gebarung							0,00	0,00	0,00
SA2	Saldo (2) Geldfluss aus der Investiven Gebarung (33 – 34)							0,00	0,00	0,00
SA3	Saldo (3) Nettofinanzierungssaldo (Saldo 1 + Saldo 2)							402.476,67	379.800,00	22.676,67
Finanzierungstätigkeit										
SU 35	Summe Einzahlungen aus der Finanzierungstätigkeit							0,00	0,00	0,00
SU 36	Summe Auszahlungen aus der Finanzierungstätigkeit							0,00	0,00	0,00
SA4	Saldo (4) Geldfluss aus der Finanzierungstätigkeit (35 – 36)							0,00	0,00	0,00
SA5	Saldo (5) Geldfluss aus der voranschlagswirksamen Gebarung (Saldo 3 + Saldo 4)							402.476,67	379.800,00	22.676,67

		MVAG			Ergebnisrechnung			Finanzierungsrechnung		
		EH	FH	VCQU	RA 2023	VA 2023	RA - VA	RA 2023	VA 2023	RA - VA
921	Zwischen Ländern und Gemeinden geteilte Abgaben									
921000	gemeinschaftliche Landesabgaben									
Operative Gebarung										
2/921000+834000	Fremdenverkehrsabgabe Gemeindeanteil (Nächtigungstaxe)	2111	3111	10	48,65	100,00	-51,35	48,65	100,00	-51,35
2/921000+834100	Gemeindeanteil Interessentenbeitrag	2111	3111	10		1.500,00	-1.500,00		1.500,00	-1.500,00
2/921000+861000	Transfers von Ländern, Landesfonds und Landeskammern	2121	3121	15	13.048,93	800,00	12.248,93	13.048,93	800,00	12.248,93
SU 21 / 31	Summe Erträge / Einzahlungen operative Gebarung				13.097,58	2.400,00	10.697,58	13.097,58	2.400,00	10.697,58
SU 22 / 32	Summe Aufwendungen / Auszahlungen operative Gebarung				0,00	0,00	0,00	0,00	0,00	0,00
SA 0 / SA 1	(0) Nettoergebnis (21 - 22) / (1) Geldfluss operative Gebarung (31 - 32)				13.097,58	2.400,00	10.697,58	13.097,58	2.400,00	10.697,58
SU 23	Summe Haushaltsrücklagen				0,00	0,00	0,00	0,00	0,00	0,00
SA00	Nettoergebnis nach Zuw./Entn. Haushaltsrücklagen (Saldo 0 +/- SU23)				13.097,58	2.400,00	10.697,58			
Investive Gebarung										
SU 33	Summe Einzahlungen investive Gebarung							0,00	0,00	0,00
SU 34	Summe Auszahlungen investive Gebarung							0,00	0,00	0,00
SA2	Saldo (2) Geldfluss aus der Investiven Gebarung (33 - 34)							0,00	0,00	0,00
SA3	Saldo (3) Nettofinanzierungssaldo (Saldo 1 + Saldo 2)							13.097,58	2.400,00	10.697,58
Finanzierungstätigkeit										
SU 35	Summe Einzahlungen aus der Finanzierungstätigkeit							0,00	0,00	0,00
SU 36	Summe Auszahlungen aus der Finanzierungstätigkeit							0,00	0,00	0,00
SA4	Saldo (4) Geldfluss aus der Finanzierungstätigkeit (35 - 36)							0,00	0,00	0,00
SA5	Saldo (5) Geldfluss aus der voranschlagswirksamen Gebarung (Saldo 3 + Saldo 4)							13.097,58	2.400,00	10.697,58
925	Ertragsanteile an gemeinschaftlichen Bundesabgaben									
925000	Ertragsanteile an gemeinschaftlichen Bundesabgaben									
Operative Gebarung										
2/925000+859400	Ertragsanteile nach dem ABVS	2112	3112	11	2.245.694,07	2.265.000,00	-19.305,93	2.245.694,07	2.265.000,00	-19.305,93
SU 21 / 31	Summe Erträge / Einzahlungen operative Gebarung				2.245.694,07	2.265.000,00	-19.305,93	2.245.694,07	2.265.000,00	-19.305,93
SU 22 / 32	Summe Aufwendungen / Auszahlungen operative Gebarung				0,00	0,00	0,00	0,00	0,00	0,00
SA 0 / SA 1	(0) Nettoergebnis (21 - 22) / (1) Geldfluss operative Gebarung (31 - 32)				2.245.694,07	2.265.000,00	-19.305,93	2.245.694,07	2.265.000,00	-19.305,93
SU 23	Summe Haushaltsrücklagen				0,00	0,00	0,00	0,00	0,00	0,00
SA00	Nettoergebnis nach Zuw./Entn. Haushaltsrücklagen (Saldo 0 +/- SU23)				2.245.694,07	2.265.000,00	-19.305,93			
Investive Gebarung										
SU 33	Summe Einzahlungen investive Gebarung							0,00	0,00	0,00
SU 34	Summe Auszahlungen investive Gebarung							0,00	0,00	0,00
SA2	Saldo (2) Geldfluss aus der Investiven Gebarung (33 - 34)							0,00	0,00	0,00
SA3	Saldo (3) Nettofinanzierungssaldo (Saldo 1 + Saldo 2)							2.245.694,07	2.265.000,00	-19.305,93

		MVAG MVAG VCQU			Ergebnisrechnung			Finanzierungsrechnung		
		EH	FH		RA 2023	VA 2023	RA - VA	RA 2023	VA 2023	RA - VA
Finanzierungstätigkeit										
SU 35	Summe Einzahlungen aus der Finanzierungstätigkeit							0,00	0,00	0,00
SU 36	Summe Auszahlungen aus der Finanzierungstätigkeit							0,00	0,00	0,00
SA4	Saldo (4) Geldfluss aus der Finanzierungstätigkeit (35 – 36)							0,00	0,00	0,00
SA5	Saldo (5) Geldfluss aus der voranschlagswirksamen Gebarung (Saldo 3 + Saldo 4)							2.245.694,07	2.265.000,00	-19.305,93
94 Finanzzuweisungen und Zuschüsse										
940 Bedarfszuweisungen										
940000 Zuschüsse nach landesgesetzlichen Bestimmungen										
Operative Gebarung										
2/940000+860000	Transfers von Bund, Bundesfonds und Bundeskammern	2121	3121	15	17.544,00		17.544,00	17.544,00		17.544,00
2/940000+861000	Sonstige Zuschüsse des Landes Strukturhilfe	2121	3121	15	265.381,01	259.000,00	6.381,01	265.381,01	259.000,00	6.381,01
2/940000+871100	Kapitaltransfers aus Gemeinde-Bedarfszuweisungsmittel	2121	3121	33	20.172,32		20.172,32	20.172,32		20.172,32
SU 21 / 31	Summe Erträge / Einzahlungen operative Gebarung				303.097,33	259.000,00	44.097,33	303.097,33	259.000,00	44.097,33
SU 22 / 32	Summe Aufwendungen / Auszahlungen operative Gebarung				0,00	0,00	0,00	0,00	0,00	0,00
SA 0 / SA 1	(0) Nettoergebnis (21 - 22) / (1) Geldfluss operative Gebarung (31 – 32)				303.097,33	259.000,00	44.097,33	303.097,33	259.000,00	44.097,33
SU 23	Summe Haushaltsrücklagen				0,00	0,00	0,00	0,00	0,00	0,00
SA00	Nettoergebnis nach Zuw./Entn. Haushaltsrücklagen (Saldo 0 +/- SU23)				303.097,33	259.000,00	44.097,33			
Investive Gebarung										
SU 33	Summe Einzahlungen investive Gebarung							0,00	0,00	0,00
SU 34	Summe Auszahlungen investive Gebarung							0,00	0,00	0,00
SA2	Saldo (2) Geldfluss aus der Investiven Gebarung (33 – 34)							0,00	0,00	0,00
SA3	Saldo (3) Nettofinanzierungssaldo (Saldo 1 + Saldo 2)							303.097,33	259.000,00	44.097,33
Finanzierungstätigkeit										
SU 35	Summe Einzahlungen aus der Finanzierungstätigkeit							0,00	0,00	0,00
SU 36	Summe Auszahlungen aus der Finanzierungstätigkeit							0,00	0,00	0,00
SA4	Saldo (4) Geldfluss aus der Finanzierungstätigkeit (35 – 36)							0,00	0,00	0,00
SA5	Saldo (5) Geldfluss aus der voranschlagswirksamen Gebarung (Saldo 3 + Saldo 4)							303.097,33	259.000,00	44.097,33
941 Sonstige Finanzzuweisungen nach dem FAG										
941000 Sonstige Finanzzuweisungen nach den FAG										
Operative Gebarung										
2/941000+860000	Finanzzuweisungen des Bundes FAG	2121	3121	15	123.941,00	123.900,00	41,00	123.941,00	123.900,00	41,00
SU 21 / 31	Summe Erträge / Einzahlungen operative Gebarung				123.941,00	123.900,00	41,00	123.941,00	123.900,00	41,00
SU 22 / 32	Summe Aufwendungen / Auszahlungen operative Gebarung				0,00	0,00	0,00	0,00	0,00	0,00

	MVAG	MVAG	VCQU	Ergebnisrechnung			Finanzierungsrechnung			
				EH	FH	RA 2023	VA 2023	RA - VA	RA 2023	VA 2023
SA 0 / SA 1	(0) Nettoergebnis (21 - 22) / (1) Geldfluss operative Gebarung (31 – 32)				123.941,00	123.900,00	41,00	123.941,00	123.900,00	41,00
SU 23	Summe Haushaltsrücklagen				0,00	0,00	0,00	0,00	0,00	0,00
SA00	Nettoergebnis nach Zuw./Entn. Haushaltsrücklagen (Saldo 0 +/- SU23)				123.941,00	123.900,00	41,00			
Investive Gebarung										
SU 33	Summe Einzahlungen investive Gebarung							0,00	0,00	0,00
SU 34	Summe Auszahlungen investive Gebarung							0,00	0,00	0,00
SA2	Saldo (2) Geldfluss aus der Investiven Gebarung (33 – 34)							0,00	0,00	0,00
SA3	Saldo (3) Nettofinanzierungssaldo (Saldo 1 + Saldo 2)							123.941,00	123.900,00	41,00
Finanzierungstätigkeit										
SU 35	Summe Einzahlungen aus der Finanzierungstätigkeit							0,00	0,00	0,00
SU 36	Summe Auszahlungen aus der Finanzierungstätigkeit							0,00	0,00	0,00
SA4	Saldo (4) Geldfluss aus der Finanzierungstätigkeit (35 – 36)							0,00	0,00	0,00
SA5	Saldo (5) Geldfluss aus der voranschlagswirksamen Gebarung (Saldo 3 + Saldo 4)							123.941,00	123.900,00	41,00
99	Jahresergebnis, Übergabe und Übernahme des Jahresergebnisses, Abwicklung der Vorjahre									
990	Überschüsse und Abgänge (soweit nicht zugeordnet)									
990000	Überschüsse und Abgänge									
Operative Gebarung										
SU 21 / 31	Summe Erträge / Einzahlungen operative Gebarung				0,00	0,00	0,00	0,00	0,00	0,00
SU 22 / 32	Summe Aufwendungen / Auszahlungen operative Gebarung				0,00	0,00	0,00	0,00	0,00	0,00
SA 0 / SA 1	(0) Nettoergebnis (21 - 22) / (1) Geldfluss operative Gebarung (31 – 32)				0,00	0,00	0,00	0,00	0,00	0,00
1/990000-795077	Zuweisung an allgemeine Haushaltsrücklagen		2401		510.607,69			-510.607,69		
SU 23	Summe Haushaltsrücklagen				-510.607,69	0,00	-510.607,69	0,00	0,00	0,00
SA00	Nettoergebnis nach Zuw./Entn. Haushaltsrücklagen (Saldo 0 +/- SU23)				-510.607,69	0,00	-510.607,69			
Investive Gebarung										
SU 33	Summe Einzahlungen investive Gebarung							0,00	0,00	0,00
SU 34	Summe Auszahlungen investive Gebarung							0,00	0,00	0,00
SA2	Saldo (2) Geldfluss aus der Investiven Gebarung (33 – 34)							0,00	0,00	0,00
SA3	Saldo (3) Nettofinanzierungssaldo (Saldo 1 + Saldo 2)							0,00	0,00	0,00
Finanzierungstätigkeit										
SU 35	Summe Einzahlungen aus der Finanzierungstätigkeit							0,00	0,00	0,00
SU 36	Summe Auszahlungen aus der Finanzierungstätigkeit							0,00	0,00	0,00
SA4	Saldo (4) Geldfluss aus der Finanzierungstätigkeit (35 – 36)							0,00	0,00	0,00
SA5	Saldo (5) Geldfluss aus der voranschlagswirksamen Gebarung (Saldo 3 + Saldo 4)							0,00	0,00	0,00

		MVAG			Ergebnisrechnung			Finanzierungsrechnung			
		MVAG	MVAG	VCQU	RA 2023	VA 2023	RA - VA	RA 2023	VA 2023	RA - VA	
		EH	FH								
992	Abgänge an Kassenausgaberesten und Ausfälle an Kasseneinnahmeresten (soweit nicht aufteilbar)										
992000	Finanzabteilung u. Finanzverwaltung										
Operative Gebarung											
SU 21 / 31	Summe Erträge / Einzahlungen operative Gebarung				0,00	0,00	0,00	0,00	0,00	0,00	
1/992000-691000	Abschreibung von Forderungen		2225	3225	24	98,42	100,00	-1,58	98,42	100,00	-1,58
SU 22 / 32	Summe Aufwendungen / Auszahlungen operative Gebarung				98,42	100,00	-1,58	98,42	100,00	-1,58	
SA 0 / SA 1	(0) Nettoergebnis (21 - 22) / (1) Geldfluss operative Gebarung (31 - 32)				-98,42	-100,00	1,58	-98,42	-100,00	1,58	
SU 23	Summe Haushaltsrücklagen				0,00	0,00	0,00	0,00	0,00	0,00	
SA00	Nettoergebnis nach Zuw./Entn. Haushaltsrücklagen (Saldo 0 +/- SU23)				-98,42	-100,00	1,58				
Investive Gebarung											
SU 33	Summe Einzahlungen investive Gebarung							0,00	0,00	0,00	
SU 34	Summe Auszahlungen investive Gebarung							0,00	0,00	0,00	
SA2	Saldo (2) Geldfluss aus der Investiven Gebarung (33 - 34)							0,00	0,00	0,00	
SA3	Saldo (3) Nettofinanzierungssaldo (Saldo 1 + Saldo 2)							-98,42	-100,00	1,58	
Finanzierungstätigkeit											
SU 35	Summe Einzahlungen aus der Finanzierungstätigkeit							0,00	0,00	0,00	
SU 36	Summe Auszahlungen aus der Finanzierungstätigkeit							0,00	0,00	0,00	
SA4	Saldo (4) Geldfluss aus der Finanzierungstätigkeit (35 - 36)							0,00	0,00	0,00	
SA5	Saldo (5) Geldfluss aus der voranschlagswirksamen Gebarung (Saldo 3 + Saldo 4)							-98,42	-100,00	1,58	

Nachweis der Investitionstätigkeit

Rechnungsabschluss 2023

Marktgemeinde Grafenbach-St.Valentin

Nachweis der Investitionstätigkeit

Vorhaben	Vorhabensbezeichnung	RA 2023	VA 2023	RA - VA	RA Vorjahre	RA Gesamt
Konto	Bezeichnung					
1000009	Güterwegerhaltung (2004 bis 2099)					
	Auszahlungen - Investitionen - Mittelverwendung	7.215,00	12.000,00	-4.785,00	27.587,69	34.802,69
	Anschaffungs- oder Herstellungskosten	7.215,00	12.000,00	-4.785,00	27.587,69	34.802,69
5/710000-002000	Straßenbauten	7.215,00	12.000,00	-4.785,00	27.587,69	34.802,69
	Einzahlungen - Finanzierung - Mittelaufbringung	7.215,00	12.000,00	-4.785,00	27.587,69	34.802,69
	Mittel aus Geldfluss aus der operativen Gebarung	3.015,02	6.200,00	-3.184,98	7.498,68	10.513,70
6/710000+829910	Sonstige Erträge ehem Zuführung	3.015,02	6.200,00	-3.184,98	7.498,68	10.513,70
	Bedarfszuweisungen/KTZ	4.199,98	5.800,00	-1.600,02	20.089,01	24.288,99
6/710000+301000	Kapitaltransfers von Ländern, Landesfonds und Landeskammern	1.449,98	3.000,00	-1.550,02	7.120,94	8.570,92
6/710000+871000	Beihilfen aus Bedarfszuweisungen	2.750,00	2.800,00	-50,00	12.968,07	15.718,07
	Haushaltsrücklagen/Zahlungsmittelreserven	0,00	0,00	0,00	0,00	0,00
	Sonstige Kapitaltransfers und Subventionen	0,00	0,00	0,00	0,00	0,00
	Darlehen	0,00	0,00	0,00	0,00	0,00
	Finanzierungsleasing	0,00	0,00	0,00	0,00	0,00
	Veräußerung langfristiges Vermögen und sonstiges	0,00	0,00	0,00	0,00	0,00
Finanzierungsergebnis 1000009		0,00	0,00	0,00	0,00	0,00
	offene Verbindlichkeiten	0,00				
	offene Forderungen	0,00				

Vorhaben	Vorhabensbezeichnung		RA 2023	VA 2023	RA - VA	RA Vorjahre	RA Gesamt
Konto	Bezeichnung						
1000019	Amtsgebäude Umbau Gemeindeamt (2021 bis 2023)						
	Auszahlungen - Investitionen - Mittelverwendung		14.168,32	14.200,00	-31,68	1.875.734,40	1.889.902,72
	Anschaffungs- oder Herstellungskosten		14.168,32	14.200,00	-31,68	1.875.734,40	1.889.902,72
	5/029000-010000 Gebäude und Bauten		14.168,32	14.200,00	-31,68	1.125.015,53	1.139.183,85
	5/029000-042000 Amts-, Betriebs- und Geschäftsausstattung					103.495,01	103.495,01
	5/029000-050000 Sonderanlagen					7.670,02	7.670,02
	5/029000-061000 Im Bau befindliche Gebäude und Bauten					639.553,84	639.553,84
	Einzahlungen - Finanzierung - Mittelaufbringung		14.168,32	14.200,00	-31,68	1.875.734,40	1.889.902,72
	Mittel aus Geldfluss aus der operativen Gebarung		14.168,32	14.200,00	-31,68	30.889,01	45.057,33
	5/029000-729910 Sonstige Aufwendungen		-58.415,91		-58.415,91		-58.415,91
	6/029000+829000 Sonstige Erträge		72.584,23		72.584,23		72.584,23
	6/029000+829910 Sonstige Erträge			14.200,00	-14.200,00	30.889,01	30.889,01
	Bedarfszuweisungen/KTZ		0,00	0,00	0,00	470.000,00	470.000,00
	6/029000+301000 Kapitaltransfers von Ländern, Landesfonds und Landeskammern					20.000,00	20.000,00
	6/029000+871000 Beihilfen aus Bedarfszuweisungen					450.000,00	450.000,00
	Haushaltsrücklagen/Zahlungsmittelreserven		0,00	0,00	0,00	500.000,00	500.000,00
	6/029000+895001 Entnahmen von allgemeinen Haushaltsrücklagen					500.000,00	500.000,00
	Sonstige Kapitaltransfers und Subventionen		0,00	0,00	0,00	230.845,39	230.845,39
	6/029000+300000 Kapitaltransfers von Bund, Bundesfonds und Bundeskammern					230.845,39	230.845,39
	Darlehen		0,00	0,00	0,00	644.000,00	644.000,00
	645/1 Darlehen Gemeindeumbau					644.000,00	644.000,00
	Finanzierungsleasing		0,00	0,00	0,00	0,00	0,00
	Veräußerung langfristiges Vermögen und sonstiges		0,00	0,00	0,00	0,00	0,00
Finanzierungsergebnis 1000019			0,00	0,00	0,00	0,00	0,00
offene Verbindlichkeiten			0,00				
offene Forderungen			0,00				

Rechnungsabschluss 2023

Marktgemeinde Grafenbach-St.Valentin

Nachweis der Investitionstätigkeit

Vorhaben	Vorhabensbezeichnung		RA 2023	VA 2023	RA - VA	RA Vorjahre	RA Gesamt
Konto	Bezeichnung						
1000028	Photovoltaikanlage Kiga (2023 bis 2024)						
	Geplante Gesamtkosten:	60.000,00					
	Auszahlungen - Investitionen - Mittelverwendung		36.340,36	40.000,00	-3.659,64	0,00	36.340,36
	Anschaffungs- oder Herstellungskosten		36.340,36	40.000,00	-3.659,64	0,00	36.340,36
	5/240000-010000	Gebäude und Bauten	36.340,36	40.000,00	-3.659,64		36.340,36
	Einzahlungen - Finanzierung - Mittelaufbringung		0,00	40.000,00	-40.000,00	0,00	0,00
	Mittel aus Geldfluss aus der operativen Gebarung		0,00	40.000,00	-40.000,00	0,00	0,00
	6/240000+829910	Sonstige Erträge		40.000,00	-40.000,00		
	Bedarfszuweisungen/KTZ		0,00	0,00	0,00	0,00	0,00
	Haushaltsrücklagen/Zahlungsmittelreserven		0,00	0,00	0,00	0,00	0,00
	Sonstige Kapitaltransfers und Subventionen		0,00	0,00	0,00	0,00	0,00
	Darlehen		0,00	0,00	0,00	0,00	0,00
	Finanzierungsleasing		0,00	0,00	0,00	0,00	0,00
	Veräußerung langfristiges Vermögen und sonstiges		0,00	0,00	0,00	0,00	0,00
Finanzierungsergebnis 1000028			-36.340,36	0,00	-36.340,36	0,00	-36.340,36
	offene Verbindlichkeiten		0,00				
	offene Forderungen		0,00				

Rechnungsabschluss 2023

Marktgemeinde Grafenbach-St.Valentin

Nachweis der Investitionstätigkeit

Vorhaben	Vorhabensbezeichnung	RA 2023	VA 2023	RA - VA	RA Vorjahre	RA Gesamt
Konto	Bezeichnung					
1000029	Photovoltaikanlage Bauhof (2023 bis 2024)					
	Geplante Gesamtkosten:		70.000,00			
	Auszahlungen - Investitionen - Mittelverwendung	39.020,17	42.000,00	-2.979,83	0,00	39.020,17
	Anschaffungs- oder Herstellungskosten	39.020,17	42.000,00	-2.979,83	0,00	39.020,17
	5/820000-010000 Gebäude und Bauten	39.020,17	42.000,00	-2.979,83		39.020,17
	Einzahlungen - Finanzierung - Mittelaufbringung	0,00	42.000,00	-42.000,00	0,00	0,00
	Mittel aus Geldfluss aus der operativen Gebarung	0,00	42.000,00	-42.000,00	0,00	0,00
	6/820000+829910 Sonstige Erträge		42.000,00	-42.000,00		
	Bedarfszuweisungen/KTZ	0,00	0,00	0,00	0,00	0,00
	Haushaltsrücklagen/Zahlungsmittelreserven	0,00	0,00	0,00	0,00	0,00
	Sonstige Kapitaltransfers und Subventionen	0,00	0,00	0,00	0,00	0,00
	Darlehen	0,00	0,00	0,00	0,00	0,00
	Finanzierungsleasing	0,00	0,00	0,00	0,00	0,00
	Veräußerung langfristiges Vermögen und sonstiges	0,00	0,00	0,00	0,00	0,00
Finanzierungsergebnis 1000029		-39.020,17	0,00	-39.020,17	0,00	-39.020,17
	offene Verbindlichkeiten	0,00				
	offene Forderungen	0,00				

Rechnungsabschluss 2023

Marktgemeinde Grafenbach-St.Valentin

Nachweis der Investitionstätigkeit

Vorhaben	Vorhabensbezeichnung	RA 2023	VA 2023	RA - VA	RA Vorjahre	RA Gesamt
Konto	Bezeichnung					
1000030	Notstromaggregat (2022 bis 2024)					
	Geplante Gesamtkosten: 120.000,00					
	Auszahlungen - Investitionen - Mittelverwendung	26.315,71	40.000,00	-13.684,29	0,00	26.315,71
	Anschaffungs- oder Herstellungskosten	26.315,71	40.000,00	-13.684,29	0,00	26.315,71
	5/010000-020010 Maschinen und maschinelle Anlagen	26.315,71	40.000,00	-13.684,29		26.315,71
	Einzahlungen - Finanzierung - Mittelaufbringung	0,00	40.000,00	-40.000,00	0,00	0,00
	Mittel aus Geldfluss aus der operativen Gebarung	0,00	40.000,00	-40.000,00	0,00	0,00
	6/010000+829910 Sonstige Erträge		40.000,00	-40.000,00		
	Bedarfszuweisungen/KTZ	0,00	0,00	0,00	0,00	0,00
	Haushaltsrücklagen/Zahlungsmittelreserven	0,00	0,00	0,00	0,00	0,00
	Sonstige Kapitaltransfers und Subventionen	0,00	0,00	0,00	0,00	0,00
	Darlehen	0,00	0,00	0,00	0,00	0,00
	Finanzierungsleasing	0,00	0,00	0,00	0,00	0,00
	Veräußerung langfristiges Vermögen und sonstiges	0,00	0,00	0,00	0,00	0,00
Finanzierungsergebnis 1000030		-26.315,71	0,00	-26.315,71	0,00	-26.315,71
	offene Verbindlichkeiten	0,00				
	offene Forderungen	0,00				

Vorhaben	Vorhabensbezeichnung	RA 2023	VA 2023	RA - VA	RA Vorjahre	RA Gesamt
Konto	Bezeichnung					
2202300	sonstige Investitionen (2023 bis 2027)					
	Auszahlungen - Investitionen - Mittelverwendung	44.031,53	47.600,00	-3.568,47	0,00	44.031,53
	Anschaffungs- oder Herstellungskosten	44.031,53	47.600,00	-3.568,47	0,00	44.031,53
1/010000-042000	Amtsausstattung	1.587,37		1.587,37		1.587,37
1/010000-070000	Aktivierungsfähige Rechte (immaterielle Vermögenswerte)	2.651,00	14.100,00	-11.449,00		2.651,00
1/029000-020000	Maschinen und maschinelle Anlagen	19.904,40	20.000,00	-95,60		19.904,40
1/211000-042000	Amts-, Betriebs- und Geschäftsausstattung	3.767,76	3.600,00	167,76		3.767,76
1/240000-042000	Anschaffung Kindergarten Möbel-, Spiel und Bastelmaterial	3.495,70		3.495,70		3.495,70
1/250000-042000	Anschaffung Nachmittagsbetreuung Schüler		600,00	-600,00		
1/424000-042000	Betriebsausstattung		600,00	-600,00		
1/640000-005000	Anlagen zu Straßenbauten zb Verkehrszeichen		900,00	-900,00		
1/640000-050000	Sonderanlagen		100,00	-100,00		
1/815000-006000	Grundstückseinr. Kinderspielplatz	1.749,66	3.000,00	-1.250,34		1.749,66
1/820000-020000	Maschinen und maschinelle Anlagen	3.780,00	4.000,00	-220,00		3.780,00
1/820000-030000	Werkzeug (Vermögen)		700,00	-700,00		
1/851000-004000	Wasser und Abwasserbauten	7.095,64		7.095,64		7.095,64
	Einzahlungen - Finanzierung - Mittelaufbringung	0,00	0,00	0,00	0,00	0,00
	Mittel aus Geldfluss aus der operativen Gebarung	0,00	0,00	0,00	0,00	0,00
	Bedarfszuweisungen/KTZ	0,00	0,00	0,00	0,00	0,00
	Haushaltsrücklagen/Zahlungsmittelreserven	0,00	0,00	0,00	0,00	0,00
	Sonstige Kapitaltransfers und Subventionen	0,00	0,00	0,00	0,00	0,00
	Darlehen	0,00	0,00	0,00	0,00	0,00
	Finanzierungsleasing	0,00	0,00	0,00	0,00	0,00
	Veräußerung langfristiges Vermögen und sonstiges	0,00	0,00	0,00	0,00	0,00
Finanzierungsergebnis 2202300		-44.031,53	-47.600,00	3.568,47	0,00	-44.031,53
	offene Verbindlichkeiten	915,00				
	offene Forderungen	0,00				

Vorhaben	Vorhabensbezeichnung	RA 2023	VA 2023	RA - VA	RA Vorjahre	RA Gesamt
Konto	Bezeichnung					
1000001	Gemeindestraßenbau, Beleuchtung und Brücke (2000 bis 2099)					
	Auszahlungen - Investitionen - Mittelverwendung	216.139,91	217.700,00	-1.560,09	254.667,33	470.807,24
	Anschaffungs- oder Herstellungskosten	216.139,91	217.700,00	-1.560,09	254.667,33	470.807,24
5/612000-002000	Gesamtausgaben Straßenbau, Beleuchtung, Brücke	216.139,91	217.700,00	-1.560,09	254.667,33	470.807,24
	Einzahlungen - Finanzierung - Mittelaufbringung	215.397,19	217.000,00	-1.602,81	255.410,05	470.807,24
	Mittel aus Geldfluss aus der operativen Gebarung	15.397,19	47.000,00	-31.602,81	115.410,05	130.807,24
6/612000+829910	Sonstige Erträge ehem. Zuführung	15.397,19	47.000,00	-31.602,81		15.397,19
6/612000+829960	Sonstige Einnahmen - Übernahme 2019				115.410,05	115.410,05
	Bedarfszuweisungen/KTZ	200.000,00	100.000,00	100.000,00	140.000,00	340.000,00
6/612000+871000	Beihilfen aus Bedarfszuweisungen	200.000,00	100.000,00	100.000,00	140.000,00	340.000,00
	Haushaltsrücklagen/Zahlungsmittelreserven	0,00	70.000,00	-70.000,00	0,00	0,00
6/612000+895001	Entnahmen von allgemeinen Haushaltsrücklagen		70.000,00	-70.000,00		
	Sonstige Kapitaltransfers und Subventionen	0,00	0,00	0,00	0,00	0,00
	Darlehen	0,00	0,00	0,00	0,00	0,00
	Finanzierungsleasing	0,00	0,00	0,00	0,00	0,00
	Veräußerung langfristiges Vermögen und sonstiges	0,00	0,00	0,00	0,00	0,00
Finanzierungsergebnis 1000001		-742,72	-700,00	-42,72	742,72	0,00
	offene Verbindlichkeiten	0,00				
	offene Forderungen	0,00				

Salden Finanzierungsergebnisse		RA 2023	VA 2023	RA - VA	RA Vorjahre	RA Gesamt
1000009	Güterwegerhaltung (2004 bis 2099)					
	Auszahlungen - Investitionen - Mittelverwendung	7.215,00	12.000,00	-4.785,00	27.587,69	34.802,69
	Einzahlungen - Finanzierung - Mittelherkunft	7.215,00	12.000,00	-4.785,00	27.587,69	34.802,69
		0,00	0,00	0,00	0,00	0,00
	offene Verbindlichkeiten	0,00				
	offene Forderungen	0,00				
1000019	Amtsgebäude Umbau Gemeindeamt (2021 bis 2023)					
	Auszahlungen - Investitionen - Mittelverwendung	14.168,32	14.200,00	-31,68	1.875.734,40	1.889.902,72
	Einzahlungen - Finanzierung - Mittelherkunft	14.168,32	14.200,00	-31,68	1.875.734,40	1.889.902,72
		0,00	0,00	0,00	0,00	0,00
	offene Verbindlichkeiten	0,00				
	offene Forderungen	0,00				
1000028	Photovoltaikanlage Kiga (2023 bis 2024)					
	Auszahlungen - Investitionen - Mittelverwendung	36.340,36	40.000,00	-3.659,64	0,00	36.340,36
	Einzahlungen - Finanzierung - Mittelherkunft	0,00	40.000,00	-40.000,00	0,00	0,00
		-36.340,36	0,00	-36.340,36	0,00	-36.340,36
	offene Verbindlichkeiten	0,00				
	offene Forderungen	0,00				
1000029	Photovoltaikanlage Bauhof (2023 bis 2024)					
	Auszahlungen - Investitionen - Mittelverwendung	39.020,17	42.000,00	-2.979,83	0,00	39.020,17
	Einzahlungen - Finanzierung - Mittelherkunft	0,00	42.000,00	-42.000,00	0,00	0,00
		-39.020,17	0,00	-39.020,17	0,00	-39.020,17
	offene Verbindlichkeiten	0,00				
	offene Forderungen	0,00				
1000030	Notstromaggregat (2022 bis 2024)					
	Auszahlungen - Investitionen - Mittelverwendung	26.315,71	40.000,00	-13.684,29	0,00	26.315,71
	Einzahlungen - Finanzierung - Mittelherkunft	0,00	40.000,00	-40.000,00	0,00	0,00
		-26.315,71	0,00	-26.315,71	0,00	-26.315,71
	offene Verbindlichkeiten	0,00				
	offene Forderungen	0,00				
Saldo Investive Einzelvorhaben		-101.676,24	0,00	-101.676,24	0,00	-101.676,24
	offene Verbindlichkeiten	0,00				
	offene Forderungen	0,00				

Salden Finanzierungsergebnisse		RA 2023	VA 2023	RA - VA	RA Vorjahre	RA Gesamt
2202300	sonstige Investitionen (2023 bis 2027)					
	Auszahlungen - Investitionen - Mittelverwendung	44.031,53	47.600,00	-3.568,47	0,00	44.031,53
	Einzahlungen - Finanzierung - Mittelherkunft	0,00	0,00	0,00	0,00	0,00
		-44.031,53	-47.600,00	3.568,47	0,00	-44.031,53
	offene Verbindlichkeiten	915,00				
	offene Forderungen	0,00				
Saldo Sonstige Investitionen		-44.031,53	-47.600,00	3.568,47	0,00	-44.031,53
	offene Verbindlichkeiten	915,00				
	offene Forderungen	0,00				
1000001	Gemeindestraßenbau, Beleuchtung und Brücke (2000 bis 2099)					
	Auszahlungen - Investitionen - Mittelverwendung	216.139,91	217.700,00	-1.560,09	254.667,33	470.807,24
	Einzahlungen - Finanzierung - Mittelherkunft	215.397,19	217.000,00	-1.602,81	255.410,05	470.807,24
		-742,72	-700,00	-42,72	742,72	0,00
	offene Verbindlichkeiten	0,00				
	offene Forderungen	0,00				
Saldo Investive Einzelvorhaben		-742,72	-700,00	-42,72	742,72	0,00
	offene Verbindlichkeiten	0,00				
	offene Forderungen	0,00				
Saldo der gesamten Investitionstätigkeit		-146.450,49	-48.300,00	-98.150,49	742,72	-145.707,77
	offene Verbindlichkeiten	915,00				
	offene Forderungen	0,00				

Nachweis Kundenforderungen

Konto	Bezeichnung	Saldo Brutto 31.12.2022	Saldo Brutto 31.12.2023	Netto	USt
	Nicht voranschlagswirksame Gebarung				
0/000000+361000	Werbeabgabe	0,00	160,80	134,00	26,80
0/000000+361200	NÖ.-Seuchenvorsorgeabgabe	311,39	271,58	271,58	0,00
0/000000+369000	Stempelgebühren	104,00	0,00	0,00	0,00
0/000000+369200	Exekutionsausgaben	340,00	719,50	719,50	0,00
	Summe Nicht voranschlagswirksame Gebarung	755,39	1.151,88	1.125,08	26,80
015000	Pressestelle				
2/015000+810000	Ersatz für Einschaltung Gemeindezeitung und Gemeindekalendar	0,00	3.216,00	2.680,00	536,00
	Summe 015000 Pressestelle	0,00	3.216,00	2.680,00	536,00
131000	Bau und Feuerpolizei				
2/131000+816000	Ersatz für Sachverständigengebühr	325,00	0,00	0,00	0,00
	Summe 131000 Bau und Feuerpolizei	325,00	0,00	0,00	0,00
240000	Kindergärten				
2/240000+810000	Elternbeiträge Kindergarten	1.120,00	963,36	852,58	110,78
2/240000+829000	Einnahmen Verköstigung Kindergartenkinder	0,00	446,00	394,71	51,29
	Summe 240000 Kindergärten	1.120,00	1.409,36	1.247,29	162,07
817000	Friedhöfe				
2/817000+816000	Benützung Leichenhalle	0,00	235,00	235,00	0,00
	Summe 817000 Friedhöfe	0,00	235,00	235,00	0,00
851000	Abwasserbeseitigung				
2/851000+852100	Kanalbenützungsggebühr	6.377,17	7.375,53	6.704,91	670,62
	Summe 851000 Abwasserbeseitigung	6.377,17	7.375,53	6.704,91	670,62
852000	Müllbeseitigung				
2/852000+852000	Müllbeseitigungsgebühren	4.156,94	2.888,43	2.559,05	329,38
2/852000+852100	Abfallbehandlungsabgabe	468,56	412,91	375,26	37,65
	Summe 852000 Müllbeseitigung	4.625,50	3.301,34	2.934,31	367,03
920000	Ausschließliche Gemeindeabgaben				
2/920000+830000	Grundsteuer A	-51,97	-208,15	-208,15	0,00
2/920000+831000	Grundsteuer B	4.664,11	3.330,25	3.330,25	0,00
2/920000+833100	Kommunalsteuer	2.544,43	5.591,98	5.591,98	0,00
2/920000+838000	Hundeabgabe	225,00	180,00	180,00	0,00

Rechnungsabschluss 2023

Marktgemeinde Grafenbach-St.Valentin

Nachweis Kundenforderungen

Konto	Bezeichnung	Saldo Brutto	Saldo Brutto	Netto	USt
		31.12.2022	31.12.2023		
2/920000+849000	Nebenansprüche	279,10	442,00	442,00	0,00
2/920000+850000	Aufschließungsbeiträge	0,83	0,00	0,00	0,00
2/920000+856000	Verwaltungsabgabe	137,84	0,00	0,00	0,00
Summe 920000 Ausschließliche Gemeindeabgaben		7.799,34	9.336,08	9.336,08	0,00
	Gesamt	Brutto	Brutto	Netto	USt
		31.12.2022	31.12.2023		
		21.002,40	26.025,19	24.262,67	1.762,52
		Einnahmen	26.025,19	24.262,67	1.762,52
		Ausgaben	0,00	0,00	0,00

Forderungen

Konto	Bezeichnung	Saldo lt. Konto	Saldo lt. Konto	Offen	Differenz
		31.12.2022	31.12.2023		
230000	Kurzfristige Forderungen aus Lieferungen und Leistungen	2.200,39	6.012,24	6.012,24	0,00
231000	Langfristige Forderungen aus Lieferungen und Leistungen	0,00	0,00	0,00	0,00
233000	Forderungen aus Abgaben	18.802,01	20.012,95	20.012,95	0,00
Summe		21.002,40	26.025,19	26.025,19	0,00

Nachweis Lieferantenverbindlichkeiten

Konto	Bezeichnung	Saldo Brutto 31.12.2022	Saldo Brutto 31.12.2023	Netto	USt
	Nicht voranschlagswirksame Gebarung				
9/000000-361000	Werbeabgabe	0,00	704,00	704,00	0,00
	Summe Nicht voranschlagswirksame Gebarung	0,00	704,00	704,00	0,00
010000	Gemeindeamt				
1/010000-070000	Aktivierungsfähige Rechte (immaterielle Vermögenswerte)	0,00	1.098,00	915,00	183,00
1/010000-430000	Lebensmittel (Kaffee, Milch etc)	35,98	38,50	38,50	0,00
1/010000-456000	Büromaterial	0,00	51,20	46,08	5,12
1/010000-459000	Sonstige Verbrauchsgüter	55,00	0,00	0,00	0,00
1/010000-728000	Entgelte für sonstige Leistungen EDV	828,30	617,75	555,97	61,78
	Summe 010000 Gemeindeamt	919,28	1.805,45	1.555,55	249,90
015000	Pressestelle				
1/015000-728000	Gemeindezeitung und Gemeindekalender	0,00	229,44	208,58	20,86
	Summe 015000 Pressestelle	0,00	229,44	208,58	20,86
019000	Repräsentationen				
1/019000-723000	Repräsentationskosten, Ehrungen, Musterung	345,48	0,00	0,00	0,00
	Summe 019000 Repräsentationen	345,48	0,00	0,00	0,00
029000	Amtsgebäude				
5/029000-010000	Gebäude und Bauten	14.914,02	0,00	0,00	0,00
	Summe 029000 Amtsgebäude	14.914,02	0,00	0,00	0,00
131000	Bau und Feuerpolizei				
1/131000-640200	Sachverständigengebühr	0,00	256,76	256,76	0,00
	Summe 131000 Bau und Feuerpolizei	0,00	256,76	256,76	0,00
133000	Veterinärpolizei				
1/133000-729000	Sonstige Ausgaben TBC-Impfung	61,20	0,00	0,00	0,00
	Summe 133000 Veterinärpolizei	61,20	0,00	0,00	0,00
211000	Volksschulen				
1/211000-618000	Instandhaltung Schuleinrichtung und Lehrmittel	130,80	178,50	178,50	0,00
1/211000-621000	Schülerbeförderung	722,50	892,00	892,00	0,00
	Summe 211000 Volksschulen	853,30	1.070,50	1.070,50	0,00

Rechnungsabschluss 2023

Marktgemeinde Grafenbach-St.Valentin

Nachweis Lieferantenverbindlichkeiten

Konto	Bezeichnung	Saldo Brutto 31.12.2022	Saldo Brutto 31.12.2023	Netto	USt
240000	Kindergärten				
1/240000-454000	Reinigungsmaterial	493,53	0,00	0,00	0,00
1/240000-456000	Bastelmaterial	114,65	0,00	0,00	0,00
1/240000-621000	Transportkosten für Kinder	722,50	892,00	892,00	0,00
1/240000-728100	Verköstigung Kindergartenkinder durch Dritte	1.084,02	815,32	741,20	74,12
	Summe 240000 Kindergärten	2.414,70	1.707,32	1.633,20	74,12
250000	SNB Ausgaben Kinderbetreuungszenrum				
1/250000-728000	Ausgaben Kinderbetreuungszenrum	2.498,61	3.050,12	3.050,12	0,00
1/250000-728100	Verköstigung Kinder Nachmittagsbetreuung durch Dritte	511,99	1.047,20	1.047,20	0,00
2/250000+829000	Einnahmen Verköstigung Nachmittagsbetreuung	1.224,00	634,00	634,00	0,00
	Summe 250000 SNB Ausgaben Kinderbetreuungszenrum	1.786,60	3.463,32	3.463,32	0,00
423000	Soziale Wohlfahrt und Wohnbauförderung				
1/423000-728000	Essen auf Räder Gesamtausgaben	2.087,80	2.117,50	1.925,00	192,50
	Summe 423000 Soziale Wohlfahrt und Wohnbauförderung	2.087,80	2.117,50	1.925,00	192,50
429000	Sonstige Einrichtungen und Maßnahmen				
1/429000-768000	Freie Wohlfahrt für Bedienstete Weihnachtsf.AZ-Bez.	143,88	0,00	0,00	0,00
	Summe 429000 Sonstige Einrichtungen und Maßnahmen	143,88	0,00	0,00	0,00
612000	Gemeindestraßen				
1/612000-611000	Instandhaltung Gemeindestraßen und Brücken	708,23	813,24	813,24	0,00
1/612000-710000	Steuern Kfz	0,00	261,62	261,62	0,00
1/612000-728000	Winterdienst	267,60	0,00	0,00	0,00
	Summe 612000 Gemeindestraßen	975,83	1.074,86	1.074,86	0,00
820000	Ankauf Bauhof				
1/820000-459000	Sonstige Verbrauchsgüter	0,00	108,97	108,97	0,00
1/820000-618000	Instandhaltung Bauhofeinrichtung	159,95	0,00	0,00	0,00
	Summe 820000 Ankauf Bauhof	159,95	108,97	108,97	0,00
821000	Fuhrpark				
1/821000-618000	Reinigung Dienstkleidung Bauhof	430,20	456,30	456,30	0,00
	Summe 821000 Fuhrpark	430,20	456,30	456,30	0,00
852000	Müllbeseitigung				
1/852000-413000	Ankauf von Müllsäcken	176,00	132,00	110,00	22,00

Rechnungsabschluss 2023

Marktgemeinde Grafenbach-St.Valentin

Nachweis Lieferantenverbindlichkeiten

Konto	Bezeichnung	Saldo Brutto	Saldo Brutto	Netto	USt
		31.12.2022	31.12.2023		
1/852000-620000	Müll- und Transportkosten FCC	12.212,70	11.552,35	10.502,14	1.050,21
	Summe 852000 Müllbeseitigung	12.388,70	11.684,35	10.612,14	1.072,21
	Gesamt	Brutto	Brutto	Netto	USt
		31.12.2022	31.12.2023		
		37.480,94	24.678,77	23.069,18	1.609,59
		Ausgaben	25.312,77	23.703,18	1.609,59
		Einnahmen	634,00	634,00	0,00

Verbindlichkeiten

Konto	Bezeichnung	Saldo lt. Konto	Saldo lt. Konto	Offen	Differenz
		31.12.2022	31.12.2023		
331000	Kurzfristige Verbindlichkeiten aus Lieferungen und Leistungen	37.480,94	24.678,77	24.678,77	0,00
332000	Langfristige Verbindlichkeiten aus Lieferungen und Leistungen	0,00	0,00	0,00	0,00
333000	Kurzfristige Verbindlichkeiten aus Abgaben	0,00	0,00	0,00	0,00
Summe		37.480,94	24.678,77	24.678,77	0,00

Nettovermögensveränderungsrechnung (Anlage 1d)

Rechnungsabschluss 2023

Marktgemeinde Grafenbach-St.Valentin

Nettovermögensveränderungsrechnung (Anlage 1d)

Nettovermögensveränderungsrechnung	Saldo der Eröffnungsbilanz	Kumuliertes Nettoergebnis	Haushalts-rücklagen	Neubewertungs-rücklagen	Fremdwährungs-umrechnungs-rücklagen	Summe Nettovermögen
Nettovermögen zum 31.12.2022	11.629.349,86	170.173,75	590.463,78	0,00	0,00	12.389.987,39
1. Änderungen der Ansatz- und Bewertungsmethoden	0,00	0,00	XXXXXXXXXXXXXX	0,00	0,00	0,00
2. Nacherfassung von Vermögenswerten	0,00	0,00	0,00	0,00	0,00	0,00
3. Änderung der erstmaligen Eröffnungsbilanz (gem. § 38 Abs. 8)	0,00	0,00	0,00	0,00	0,00	0,00
Angepasstes Nettovermögen zum 31.12.2022	11.629.349,86	170.173,75	590.463,78	0,00	0,00	12.389.987,39
4. Veränderung aus der Bewertung von zur Veräußerung verfügbarer Finanzinstrumente	XXXXXXXXXXXXXX	XXXXXXXXXXXXXX	XXXXXXXXXXXXXX	0,00	XXXXXXXXXXXXXX	0,00
5. Veränderung aus der Bewertung von Beteiligungen	XXXXXXXXXXXXXX	XXXXXXXXXXXXXX	XXXXXXXXXXXXXX	0,00	XXXXXXXXXXXXXX	0,00
6. Veränderung aus der Umrechnung von Vermögen und Fremdmittel in fremder Währung	XXXXXXXXXXXXXX	XXXXXXXXXXXXXX	XXXXXXXXXXXXXX	XXXXXXXXXXXXXX	0,00	0,00
Summe Nettoveränderung, die nicht in die Ergebnisrechnung eingegangen ist						
7. Nettoergebnis des Finanzjahres (SA0)	XXXXXXXXXXXXXX	-144.705,61	XXXXXXXXXXXXXX	XXXXXXXXXXXXXX	XXXXXXXXXXXXXX	-144.705,61
8. Zuweisung und Entnahmen von Haushaltsrücklagen (SU23)	XXXXXXXXXXXXXX	-813.046,64	813.046,64	XXXXXXXXXXXXXX	XXXXXXXXXXXXXX	0,00
Nettovermögen zum 31.12.2023	11.629.349,86	-787.578,50	1.403.510,42	0,00	0,00	12.245.281,78

Nachweis über Transferzahlungen (Anlage 6a)

Haushaltskonto	Bezeichnung Ansatz	Bezeichnung Post	Summe Einzahlungen	Summe Auszahlungen
Transferzahlungen von/an Bund, Bundesfonds, Bundeskammern				
Gesamtsumme Transferzahlungen von/an Bund, Bundesfonds, Bundeskammern			2.387.179,07	0,00
Summe Kapitaltransfers			0,00	0,00
Summe Laufende Transfers			2.387.179,07	0,00
2/925000+859400	Ertragsanteile an gemeinschaftlichen Bundesabgaben	Ertragsanteile nach dem ABVS	2.245.694,07	
2/940000+860000	Zuschüsse nach landesgesetzlichen Bestimmungen	Transfers von Bund, Bundesfonds und Bundeskammern	17.544,00	
2/941000+860000	Sonstige Finanzaufweisungen nach den FAG	Finanzaufweisungen des Bundes FAG	123.941,00	
Transferzahlungen von/an Länder, Landesfonds, Landesammern				
Gesamtsumme Transferzahlungen von/an Länder, Landesfonds, Landesammern			564.043,57	1.039.781,44
Summe Kapitaltransfers			1.449,98	0,00
Summe Laufende Transfers			562.593,59	1.039.781,44
2/024000+816000	Wahlamt	Kostenbeitrag für Wahlen	3.563,28	
2/029000+861000	Amtsgebäude	Transfers von Ländern, Landesfonds und Landesammern	8.509,03	
2/211000+861000	Volksschulen	Zinszuschuss Land NÖ.	28.574,00	
2/240000+861000	Kindergärten	Zinszuschuss Land NÖ	6.560,00	
2/250000+816000	SNB Ausgaben Kinderbetreuungszenrum	Zuschuss Personalkosten Nachmittagsbetreuung	9.000,00	
2/423000+861000	Soziale Wohlfahrt und Wohnbauförderung	Landesförderung Essen auf Rädern	4.139,91	
2/612000+816000	Gemeindestraßen	Kostenbeiträge (Kostensätze) für sonstige Leistungen	658,43	
2/840000+861000	Grundbesitz	Transfers von Ländern, Landesfonds und Landesammern	236,68	
2/921000+861000	gemeinschaftliche Landesabgaben	Transfers von Ländern, Landesfonds und Landesammern	13.048,93	
2/940000+861000	Zuschüsse nach landesgesetzlichen Bestimmungen	Sonstige Zuschüsse des Landes Strukturhilfe	265.381,01	
2/940000+871100	Zuschüsse nach landesgesetzlichen Bestimmungen	Kapitaltransfers aus Gemeinde-Bedarfsaufweisungsmittel	20.172,32	
6/612000+871000	Gemeindestraßen	Beihilfen aus Bedarfsaufweisungen	200.000,00	
6/710000+301000	Land und forstwirtschaftlicher Wegebau	Kapitaltransfers von Ländern, Landesfonds und Landesammern	1.449,98	
6/710000+871000	Land und forstwirtschaftlicher Wegebau	Beihilfen aus Bedarfsaufweisungen	2.750,00	
1/419000-751000	Sonstige Einrichtungen und Maßnahmen	Wohnsitzgemeindenbeitrag SHG		25.290,29
1/419000-751100	Sonstige Einrichtungen und Maßnahmen	Sozialhilfeumlage		336.272,50
1/439000-751000	Sonstige Einrichtungen und Maßnahmen	Kinder-und Jugendhilfeumlage		64.544,45
1/510000-751000	Medizinsiche Bereichsversorgung	Pensionsverband Arztmlage		8.891,08
1/562000-752000	Beiträge der Gemeinde zum Krankenanstaltenstalten	Sprengelbeitrag NÖKAS		604.769,90
1/562100-752000	Beiträge der Gemeinde zum Krankenanstaltenstalten	Verwaltungsaufwand NÖKAS		13,22

Haushaltskonto	Bezeichnung Ansatz	Bezeichnung Post	Summe Einzahlungen	Summe Auszahlungen
Transferzahlungen von/an Gemeinden, Gemeindeverbände, Gemeindefonds				
Gesamtsumme Transferzahlungen von/an Gemeinden, Gemeindeverbände, Gemeindefonds			20.806,94	278.323,69
Summe Kapitaltransfers			0,00	0,00
Summe Laufende Transfers			20.806,94	278.323,69
2/211000+862000	Volksschulen	Transfers von Gemeinden, Gemeindeverbände (ohne marktbestimmte Tätigkeit) und Gemeindefonds	20.806,94	
1/022000-752000	Standesamt	Standesamtsbeitrag		17.565,09
1/211000-752000	Volksschulen	Laufende Schulumlagen Volksschulen		11.527,87
1/212000-752000	Hauptschulen	Laufende Schulumlagen Hauptschulen		159.434,44
1/213000-752000	Sonderschulen	Laufende Schulumlagen Sonderschulen		21.993,51
1/214000-752000	Polytechnischer Lehrgang	Laufende Schulumlagen Polytechnischer Lehrgang		30.700,00
1/320000-752000	Musikschulen	Augaben für Musikschule		34.043,21
1/510000-753000	Medizinsiche Bereichsversorgung	Beitrag Sanitätsgruppengemeinde		3.059,57
Transferzahlungen von/an Sozialversicherungsträger				
Gesamtsumme Transferzahlungen von/an Sozialversicherungsträger			0,00	0,00
Summe Kapitaltransfers			0,00	0,00
Summe Laufende Transfers			0,00	0,00
Transferzahlungen von/an sonst. Träger des öffentlichen Rechts				
Gesamtsumme Transferzahlungen von/an sonst. Träger des öffentlichen Rechts			10.620,57	0,00
Summe Kapitaltransfers			0,00	0,00
Summe Laufende Transfers			10.620,57	0,00
2/010000+816000	Gemeindeamt	Ersätze von Trägern des öffentlichen Rechts	10.620,57	
Gesamtsumme			2.982.650,15	1.318.105,13

Nachweis über Haushaltsrücklagen und
Zahlungsmittelreserven (Anlage 6b)

Rechnungsabschluss 2023

Marktgemeinde Grafenbach-St.Valentin

Nachweis über Haushaltsrücklagen und Zahlungsmittelreserven (Anlage 6b)

Haushaltsrücklagen		Rücklagenstand			Rücklagenstand			Zahlungsmittelreserven		
Nr.	Verwendungszweck	31.12.2022	Zuführungen	Entnahmen	31.12.2023	31.12.2022	31.12.2023	Konto-/Sparbuchnummer		
8/9990934/00004	Rücklage Grundankauf Raika 30.173.298	55,96	0,01		55,97	55,96	55,97	ZW R05 294105		
8/9990934/00005	Rücklage Kanal Raika Sparbuch Nr.:30.109.920	61.291,62	50,35		61.341,97	61.291,62	61.341,97	ZW R06 294106		
8/9990934/00006	Kanal Rücklage 05010-065729	8.307,36			8.307,36	8.307,36	8.307,36	ZW R07 294107		
8/9990934/00007	Rücklage Leichenhalle Raika 30.111.934	17.076,45	14,03		17.090,48	17.076,45	17.090,48	ZW R08 294108		
8/9990934/00008	Rücklage Zweckgeb. Generationenpark Raika 40.169.435	0,00	250.000,00		250.000,00		250.000,00	ZW R12 294109		
Zweckgebundene Haushaltsrücklagen		86.731,39	250.064,39	0,00	336.795,78	86.731,39	336.795,78			
8/9990935/00001	Rücklage Allgemein Raika Nr.: 30.179.824	100.702,26	742,24		101.444,50	100.702,26	101.444,50	ZW R01 295101		
8/9990935/00002	Rücklage Allgemein Raika Sparbuch Nr.:30.107.478	306.476,77	1.613,01		308.089,78	306.476,77	308.089,78	ZW R09 295102		
8/9990935/00003	Rücklage Allgemein Raika Sparbuch Nr.:30.136.345	41.391,22	50.008,28		91.399,50	41.391,22	91.399,50	ZW R10 295103		
8/9990935/00004	Rücklage Allgemein Raika Sparbuch Nr.:30.168.918	55.162,14	11,03		55.173,17	55.162,14	55.173,17	ZW R11 295104		
Allgemeine Haushaltsrücklagen		503.732,39	52.374,56	0,00	556.106,95	503.732,39	556.106,95			
8/9997935/00001	Haushaltspotential Rücklage	0,00	510.607,69		510.607,69					
Allgemeine Rücklage ohne ZM-Reserve		0,00	510.607,69	0,00	510.607,69					
Gesamtsummen		590.463,78	813.046,64	0,00	1.403.510,42	590.463,78	892.902,73			

Einzelnachweis über Finanzschulden und Schuldendienst
(Anlage 6c)

Kontonummer Darlehensnr.	Ansatz	Darlehensgeber/Staat Aktenzahl	Verwendungszweck Genehmigungsdatum/-vermerk	Beschluss- Datum	Zinssatz	Währung	Laufzeit
1. Darlehen für Investitionszwecke							
1.1. ... von Trägern des öffentlichen Rechts							
1.1.1. ... von Bund, Bundesfonds, Bundeskammern							
1.1.2. ... von Ländern, Landesfonds, Landeskammern							
221 1	851000	Kommunalkredit Austria AG/AT 102509 Kommunalkredit AG	Ortskanal BA 02	Abwasserbeseitigung	2,000%	EUR	01.01.1987 - 01.09.2031
221 2	851000	Kommunalkredit Austria AG/AT 102511 Kommunalkredit AG	Ortskanal BA 03	Abwasserbeseitigung	2,000%	EUR	01.01.1990 - 01.09.2031
1003 2011	851000	Umwelt und Wasserwirtschaftsfonds/AT UWWF GZ 79033501	Ortskanal BA 01, Bank Austria 00410 302 574	Abwasserbeseitigung	2,000%	EUR	01.01.1981 - 01.03.2026
1.1.3. ... von Gemeinden, Gemeindeverbänden, Gemeindefonds							
1.1.4. ... von Sozialversicherungsträgern							
1.1.5. ... von sonstigen Trägern des öffentlichen Rechts							
1.2. ... von Beteiligungen der Gebietskörperschaft (ohne Finanzunternehmungen)							
1.3. ... von Unternehmen (ohne Beteiligungen und ohne Finanzunternehmungen)							
1.4. ... von Finanzunternehmen							
1.4.1. ... von Finanzunternehmen im Inland							
645 1	029000	Raiffeisenbank Region Wiener Alpen eGen/AT 81.002.610	Darlehen Gemeindeumbau, Generalsanierung Gemeindeamt, 10300100073	Darlehen Gemeindeumbau	0,000%	EUR	01.01.2023 - 31.12.2047
1001 1005	240000	Raiffeisenkasse/AT 101-00.100.073	Neubau Kindergarten	Kindergärten	1,046%	EUR	01.01.2012 - 31.12.2050
1001 1006	840000	Raiffeisenkasse/AT 102-00.100.073	Grundankauf Junges Wohnen	Grundbesitz	0,875%	EUR	01.01.2016 - 31.12.2046
1007 1	211000	Hypo NOE Gruppe Bank AG/AT 466256706	Zu- und Umbau VS u. Turnsaal	Volksschulen	0,940%	EUR	01.01.2017 - 31.12.2042
1.4.2. ... von Finanzunternehmen im Ausland							
1.5. ... von Sonstigen							
Zwischensumme							

Kontonummer Darlehensnr.	Darlehenshöhe Gesamt	Buchwert 31.12.2022	Zugang	Tilgung	Zinsen	Summe Schuldendienst	Schuldendienst- ersätze	Buchwert 31.12.2023	Kursgewinn/ -verlust	Buchwert inkl. KG/KV	Netto Schuldendienst
221 1	425.717,46	88.860,28		14.083,36	1.753,60	15.836,96		74.776,92		74.776,92	15.836,96
221 2	297.958,62	68.804,06		7.050,88	1.341,00	8.391,88		61.753,18		61.753,18	8.391,88
1003 2011	1.199.101,76	147.558,47		41.116,11	3.579,71	44.695,82		106.442,36		106.442,36	44.695,82
645 1	644.000,00	644.000,00		25.162,46	6.525,16	31.687,62	8.509,03	618.837,54		618.837,54	23.178,59
1001 1005		648.000,00		36.000,00	14.336,06	50.336,06	6.560,00	612.000,00		612.000,00	43.776,06
1001 1006	90.000,00	72.423,04		72.423,04	2.830,86	75.253,90	236,68				75.017,22
1007 1	1.200.000,00	786.587,46		33.152,19	18.870,11	52.022,30	28.574,00	753.435,27		753.435,27	23.448,30
		2.456.233,31	0,00	228.988,04	49.236,50	278.224,54	43.879,71	2.227.245,27	0,00	2.227.245,27	234.344,83

Kontonummer Darlehensnr.	Ansatz	Darlehensgeber/Staat Aktenzahl	Verwendungszweck Genehmigungsdatum/-vermerk	Beschluss- Datum	Zinssatz	Währung	Laufzeit	Zinsindikator
-----------------------------	--------	-----------------------------------	--	---------------------	----------	---------	----------	---------------

2. Finanzschulden für den laufenden Aufwand**2.1. ... von Trägern des öffentlichen Rechts**

2.1.1. ... von Bund, Bundesfonds, Bundeskammern

2.1.2. ... von Ländern, Landesfonds, Landeskammern

2.1.3. ... von Gemeinden, Gemeindeverbänden, Gemeindefonds

2.1.4. ... von Sozialversicherungsträgern

2.1.5. ... von sonstigen Trägern des öffentlichen Rechts

2.2. ... von Beteiligungen der Gebietskörperschaft (ohne Finanzunternehmungen)**2.3. ... von Unternehmen (ohne Beteiligungen und ohne Finanzunternehmungen)****2.4. ... von Finanzunternehmen**

2.4.1. ... von Finanzunternehmen im Inland

2.4.2. ... von Finanzunternehmen im Ausland

2.5. ... von Sonstigen**Zwischensumme****SUMME (1 und 2)**

Davon ohne A85-89

Davon A85-89

Kontonummer Darlehensnr.	Darlehenshöhe Gesamt	Buchwert 31.12.2022	Zugang	Tilgung	Zinsen	Summe Schuldendienst	Schuldendienst- ersätze	Buchwert 31.12.2023	Kursgewinn/ -verlust	Buchwert inkl. KG/KV	Netto Schuldendienst
		0,00	0,00	0,00	0,00	0,00	0,00	0,00	0,00	0,00	0,00
		2.456.233,31	0,00	228.988,04	49.236,50	278.224,54	43.879,71	2.227.245,27	0,00	2.227.245,27	234.344,83
		2.151.010,50	0,00	166.737,69	42.562,19	209.299,88	43.879,71	1.984.272,81	0,00	1.984.272,81	165.420,17
		305.222,81	0,00	62.250,35	6.674,31	68.924,66	0,00	242.972,46	0,00	242.972,46	68.924,66

Anlagenspiegel Einzelkonten (Anlage 6g)

Ansatz MVAG Konto	Bezeichnung	Inbetrieb- nahme	RND	ND	Buchwert 31.12.2022	Zugänge/ + Umbuchungen	Abgänge/ -	Wertaufholung+/ Wertminderung-	Abschreibung	Buchwert 31.12.2023
010000 Gemeindeamt					1.694,13	31.469,08	0,00	0,00	4.141,41	29.021,80
1010	Immaterielle Vermögenswerte				0,00	3.566,00	0,00	0,00	2.001,83	1.564,17
4/0440001/00001	FortiGate 40F Firewall 24*7m - UTM Bundle 36 Monate	22.06.2023	2,0	3,0	0,00	1.680,00	0,00	0,00	560,00	1.120,00
4/0440001/00002	Digitale Signatur - Software Lizenz LS23/14800 und Bildma	23.06.2023	3,0	3,0	0,00	438,00	0,00	0,00	438,00	0,00
4/0440001/00003	K5 ELAK light DCE - Belegverwaltung Lizenz	16.11.2023	2,5	3,0	0,00	1.448,00	0,00	0,00	1.003,83	444,17
1022	Gebäude und Bauten				0,00	0,00	0,00	0,00	0,00	0,00
2/0060001/00669	Gebäude Penk 29	01.07.1968	0,0	50,0	0,00	0,00	0,00	0,00	0,00	0,00
1025	Technische Anlagen, Fahrzeuge und Maschinen				825,00	26.315,71	0,00	0,00	1.480,79	25.659,92
4/0240001/00001	Geräte	30.05.2018	4,0	10,0	825,00	0,00	0,00	0,00	165,00	660,00
4/0270001/00001	Notstromaggregat	27.03.2023	19,0	20,0	0,00	26.315,71	0,00	0,00	1.315,79	24.999,92
1026	Amts-, Betriebs- und Geschäftsausstattung				869,13	1.587,37	0,00	0,00	658,79	1.797,71
4/0110002/00001	Faxgerät Gemeindeamt	01.01.1900	0,0	10,0	0,00	0,00	0,00	0,00	0,00	0,00
4/0110002/00006	PC hp ProDesk 600 G5 MT, hp TFT 23,8 Zoll 2021	01.09.2021	0,5	3,0	869,13	0,00	0,00	0,00	579,42	289,71
4/0110002/00007	Gleichweit Getränkeergal Küche OG Teeküche Zusatz	11.09.2023	9,5	10,0	0,00	1.587,37	0,00	0,00	79,37	1.508,00
029000 Amtsgebäude					1.611.626,90	19.904,40	0,00	-72.584,23	41.080,58	1.517.866,49
1022	Gebäude und Bauten				1.759.654,68	0,00	0,00	-72.584,23	34.807,92	1.652.262,53
2/0060001/00677	Amtsgebäude Umbau	18.07.2022	48,5	50,0	1.759.654,68	0,00	0,00	-72.584,23	34.807,92	1.652.262,53
1024	Sonderanlagen				7.286,52	0,00	0,00	0,00	767,00	6.519,52
2/0270004/00001	E-Tankstelle EVN Ernst-Gruber-Straße	30.08.2022	8,5	10,0	7.286,52	0,00	0,00	0,00	767,00	6.519,52
1025	Technische Anlagen, Fahrzeuge und Maschinen				0,00	19.904,40	0,00	0,00	995,22	18.909,18
2/0270001/00001	PV Speicher 10kW für Bauhof neu PVAnlage	27.03.2023	19,0	20,0	0,00	19.904,40	0,00	0,00	995,22	18.909,18
1026	Amts-, Betriebs- und Geschäftsausstattung				93.022,64	0,00	0,00	0,00	9.527,35	83.495,29
4/0040012/00001	TI Infopoint Outdoor Interaktiv 46 Zoll 2022	18.07.2022	13,5	15,0	24.336,56	0,00	0,00	0,00	1.678,38	22.658,18
4/0100005/00005	Einrichtung Umbau Amtsgebäude 2022	02.08.2022	8,5	10,0	55.126,25	0,00	0,00	0,00	5.802,76	49.323,49
4/0100005/00006	Barrierefreier Beistelltisch - one4two v.Braun	28.10.2022	10,0	10,0	0,00	0,00	0,00	0,00	0,00	0,00
4/0110002/00005	Stehleuten Amtsgebäude 2021	29.06.2021	7,0	10,0	5.481,88	0,00	0,00	0,00	685,24	4.796,64
4/0180003/00001	HP ProBook Notebook 2022 2 Stk. Charge (108337 + 1083	27.04.2022	2,0	4,0	1.419,51	0,00	0,00	0,00	473,17	946,34
4/0180003/00010	Dell LCD-Monitor 4 Stück	19.07.2022	4,0	4,0	0,00	0,00	0,00	0,00	0,00	0,00
4/0180003/00011	Canon Drucker 2022 Farbe C1333i	19.10.2022	4,0	4,0	0,00	0,00	0,00	0,00	0,00	0,00
4/0180003/00004	Demolsky Super G3 Fax Board	21.07.2022	4,0	4,0	0,00	0,00	0,00	0,00	0,00	0,00
4/0180003/00005	Canon Drucker 2022 Seriennummer 1238i	20.07.2022	4,0	4,0	0,00	0,00	0,00	0,00	0,00	0,00
4/0180003/00006	Canon Drucker 2022 1238i	20.07.2022	4,0	4,0	0,00	0,00	0,00	0,00	0,00	0,00
4/0180003/00007	Canon Drucker 2022 Seriennummer 1238i	20.07.2022	4,0	4,0	0,00	0,00	0,00	0,00	0,00	0,00
4/0180003/00008	Canon Drucker 2022 Seriennummer 1238i	22.07.2022	4,0	4,0	0,00	0,00	0,00	0,00	0,00	0,00
4/0180003/00009	HP - Docking Station Notebook	19.07.2022	4,0	4,0	0,00	0,00	0,00	0,00	0,00	0,00

Ansatz Konto	MVAG Konto	Bezeichnung	Inbetrieb- nahme	RND	ND	Buchwert 31.12.2022	Zugänge/ + Umbuchungen	Abgänge/ -	Wertaufholung+/ Wertminderung-	Abschreibung	Buchwert 31.12.2023
	4/0180004/00001	Samsung QE 82`` Display 2022	18.07.2022	6,5	8,0	4.289,07	0,00	0,00	0,00	571,88	3.717,19
	4/0180004/00002	Samsung QM 43`` Display 2022	18.07.2022	6,5	8,0	2.369,37	0,00	0,00	0,00	315,92	2.053,45
	1311	Investitionszuschüsse von Trägern öffentlichen Rechts				-248.336,94	0,00	0,00	0,00	-5.016,91	-243.320,03
	2/0060001/00676	KT KIP Bund Umbau Gemeinde 2021	18.07.2022	48,5	50,0	-228.536,94	0,00	0,00	0,00	-4.616,91	-223.920,03
	2/0060001/00679	KT Raumordnungsförderung Um-und Zubau Gemeindeamt	18.07.2022	48,5	50,0	-9.900,00	0,00	0,00	0,00	-200,00	-9.700,00
	2/0060001/00680	KT Raumordnungsförderung Um-und Zubau Gemeindeamt	18.07.2022	48,5	50,0	-9.900,00	0,00	0,00	0,00	-200,00	-9.700,00
163000		Freiwillige Feuerwehr				1.001.785,01	0,00	0,00	0,00	30.612,22	971.172,79
	1022	Gebäude und Bauten				1.048.405,01	0,00	0,00	0,00	32.092,22	1.016.312,79
	2/0060001/00322	Gebäude FF Grafenbach	01.07.2007	33,5	50,0	431.249,13	0,00	0,00	0,00	12.499,97	418.749,16
	2/0060001/00324	Gebäude FF Penk Altendorf	01.07.2004	30,5	50,0	617.155,88	0,00	0,00	0,00	19.592,25	597.563,63
	1311	Investitionszuschüsse von Trägern öffentlichen Rechts				-46.620,00	0,00	0,00	0,00	-1.480,00	-45.140,00
	2/0060001/00675	KT Förderung FF-Haus Penk (Land)	01.07.2004	30,5	50,0	-46.620,00	0,00	0,00	0,00	-1.480,00	-45.140,00
211000		Volksschulen				3.744.486,64	3.767,76	0,00	0,00	85.203,94	3.663.050,46
	1021	Grundstücke, Grundstückseinrichtungen und Infrastruktur				2.141,98	0,00	0,00	0,00	252,00	1.889,98
	4/0040009/00001	Doppelstabmattenzaun VS Grafenbach Garten 2021	07.12.2021	7,5	10,0	2.141,98	0,00	0,00	0,00	252,00	1.889,98
	1022	Gebäude und Bauten				3.881.567,01	0,00	0,00	0,00	87.226,22	3.794.340,79
	2/0060001/00319	Gebäude Volksschule	01.07.2017	43,5	50,0	3.881.567,01	0,00	0,00	0,00	87.226,22	3.794.340,79
	1026	Amts-, Betriebs- und Geschäftsausstattung				1.737,45	3.767,76	0,00	0,00	1.050,12	4.455,09
	4/0180003/00012	HP ProBook 455 G10 Notebook - AMD Ryzen 5	01.09.2023	3,5	4,0	0,00	2.675,86	0,00	0,00	334,48	2.341,38
	4/0180003/00014	Beamer Full HD 4.000 ANSI Lumen, 1.3x Zoom BenQ MH7 27.11.2023	27.11.2023	3,5	4,0	0,00	1.091,90	0,00	0,00	136,49	955,41
	4/0180003/00002	Beamer Full HD Volksschule 2022 Art.Nr.PR00016 inkl.Dec	02.05.2022	2,0	4,0	854,10	0,00	0,00	0,00	284,70	569,40
	4/0180003/00003	Notebook HP ProBook 455 G8 Volksschule 2022 Art.Nr.NBC	02.05.2022	2,0	4,0	883,35	0,00	0,00	0,00	294,45	588,90
	1311	Investitionszuschüsse von Trägern öffentlichen Rechts				-140.959,80	0,00	0,00	0,00	-3.324,40	-137.635,40
	2/0060001/00671	KT Förderung Sanierung VS (Land)	01.07.2017	43,5	50,0	-112.246,80	0,00	0,00	0,00	-2.522,40	-109.724,40
	2/0060001/00672	KT Förderung 2007 (Land)	31.12.2007	33,5	50,0	-9.660,00	0,00	0,00	0,00	-280,00	-9.380,00
	2/0060001/00673	KT Förderung 2009 (Land)	31.12.2009	35,5	50,0	-19.053,00	0,00	0,00	0,00	-522,00	-18.531,00
240000		Kindergärten				1.658.268,32	39.836,06	0,00	0,00	44.884,35	1.653.220,03
	1022	Gebäude und Bauten				1.984.594,51	36.340,36	0,00	0,00	51.425,02	1.969.509,85
	3/0060001/00671	Gebäude Kindergarten	01.07.2013	39,5	50,0	1.984.594,51	0,00	0,00	0,00	49.002,33	1.935.592,18
	3/0120001/00001	Photovoltaikanlage Kiga	14.05.2023	14,0	15,0	0,00	36.340,36	0,00	0,00	2.422,69	33.917,67
	1026	Amts-, Betriebs- und Geschäftsausstattung				5.854,81	3.495,70	0,00	0,00	1.661,33	7.689,18
	3/0110002/00001	Textilscreens zipScreen Kiga	20.12.2022	2,5	4,0	1.452,67	0,00	0,00	0,00	415,05	1.037,62
	5/0110002/00002	Sonnenschirm Garten Kiga 2021	15.06.2021	7,0	10,0	2.739,20	0,00	0,00	0,00	342,40	2.396,80

Rechnungsabschluss 2023

Marktgemeinde Grafenbach-St.Valentin

Anlagenspiegel Einzelkonten (Anlage 6g)

Ansatz Konto	MVAG Konto	Bezeichnung	Inbetrieb- nahme	RND	ND	Buchwert 31.12.2022	Zugänge/ + Umbuchungen	Abgänge/ -	Wertaufholung+/ Wertminderung-	Abschreibung	Buchwert 31.12.2023
	5/0340001/00001	Speisetransportbehälter Thermo beheizt Kiga 2021	01.06.2021	2,0	5,0	1.662,94	0,00	0,00	0,00	554,31	1.108,63
	5/0340001/00002	Geschirrspüler UT-GS-50 PURO 50x50cm	20.11.2023	4,5	5,0	0,00	3.495,70	0,00	0,00	349,57	3.146,13
	1311	Investitionszuschüsse von Trägern öffentlichen Rechts				-332.181,00	0,00	0,00	0,00	-8.202,00	-323.979,00
	3/0060001/00672	KT Förderung Land 2012+2013	01.07.2013	39,5	50,0	-332.181,00	0,00	0,00	0,00	-8.202,00	-323.979,00
250000		SNB Ausgaben Kinderbetreuungszenrum				917,69	0,00	0,00	0,00	183,53	734,16
	1021	Grundstücke, Grundstückseinrichtungen und Infrastruktur				259,27	0,00	0,00	0,00	51,85	207,42
	4/0290003/00005	Spiel- und Sportgeräte	12.04.2018	4,0	10,0	259,27	0,00	0,00	0,00	51,85	207,42
	1026	Amts-, Betriebs- und Geschäftsausstattung				658,42	0,00	0,00	0,00	131,68	526,74
	4/0100005/00004	Einrichtung	04.01.2018	4,0	10,0	658,42	0,00	0,00	0,00	131,68	526,74
269000		Sonstige Einrichtungen und Maßnahmen				93.689,88	0,00	0,00	0,00	3.287,36	90.402,52
	1021	Grundstücke, Grundstückseinrichtungen und Infrastruktur				93.689,88	0,00	0,00	0,00	3.287,36	90.402,52
	2/0060001/00670	Sportanlage Skaterplatz + BVC Platz	01.07.2001	27,5	50,0	93.689,88	0,00	0,00	0,00	3.287,36	90.402,52
423000		Soziale Wohlfahrt und Wohnbauförderung				21.690,78	0,00	0,00	0,00	3.098,68	18.592,10
	1025	Technische Anlagen, Fahrzeuge und Maschinen				26.480,26	0,00	0,00	0,00	3.782,89	22.697,37
	4/0150002/00658	Fahrzeug Elektroauto Nissan Essen auf Räder	10.06.2020	6,0	10,0	26.480,26	0,00	0,00	0,00	3.782,89	22.697,37
	1311	Investitionszuschüsse von Trägern öffentlichen Rechts				-4.789,48	0,00	0,00	0,00	-684,21	-4.105,27
	4/0150002/00659	KT Fahrzeug Elektroauto Nissan E-NV200 Bund 2020	15.06.2020	6,0	10,0	-4.052,63	0,00	0,00	0,00	-578,95	-3.473,68
	4/0150002/00660	KT Fahrzeug Elektroauto Nissan E-NV200 Land 2020	15.06.2020	6,0	10,0	-736,85	0,00	0,00	0,00	-105,26	-631,59
424000		Heimhilfe				0,00	0,00	0,00	0,00	0,00	0,00
	1026	Amts-, Betriebs- und Geschäftsausstattung				0,00	0,00	0,00	0,00	0,00	0,00
	4/0110002/00003	Ausstattung Heimhilfe Betreubares Wohnen	16.03.2020	10,0	10,0	0,00	0,00	0,00	0,00	0,00	0,00
	4/0110002/00004	EDV Betreubares Wohnen HP ProBook 455 G6 15Z inkl.HF	08.06.2020	0,0	3,0	0,00	0,00	0,00	0,00	0,00	0,00
612000		Gemeindestraßen				2.170.202,77	216.139,91	13.715,11	0,00	223.284,92	2.149.342,65
	1021	Grundstücke, Grundstückseinrichtungen und Infrastruktur				2.125.126,35	216.139,91	13.715,11	0,00	215.667,09	2.111.884,06
	2/0040001/00213	Höhenweg / Fahrbahn Fläche 4.037,15 m², Oberfläche Asp	01.01.2000	8,2	33,0	56.275,43	0,00	0,00	0,00	6.116,89	50.158,54
	2/0040001/00214	Raxblickgasse / Fahrbahn Fläche 1.020,55 m², Oberfläche	01.01.2000	8,2	33,0	14.225,84	0,00	0,00	0,00	1.546,29	12.679,55
	2/0040001/00215	Wassergasse / Fahrbahn Fläche 363,60 m², Oberfläche As	01.01.2000	8,2	33,0	5.068,36	0,00	0,00	0,00	550,91	4.517,45
	2/0040001/00216	Philharmonikergasse / Fahrbahn Fläche 277,34 m², Oberflä	01.01.2000	8,2	33,0	3.865,96	0,00	0,00	0,00	420,21	3.445,75
	2/0040001/00217	Aurieglgasse / Fahrbahn Fläche 2.025,10 m², Oberfläche A	01.01.2000	8,2	33,0	105.526,81	0,00	0,00	0,00	11.470,31	94.056,50
	2/0040001/00218	Kapellenplatz / Fahrbahn Fläche 72,00 m², Oberfläche Aspl	01.01.2000	8,2	33,0	1.003,64	0,00	0,00	0,00	109,09	894,55
	2/0040001/00219	Dorfstraße / Fahrbahn Fläche 1.426,25 m², Oberfläche Asp	01.01.2000	8,2	33,0	19.881,06	0,00	0,00	0,00	2.160,98	17.720,08
	2/0040001/00220	Kapellengasse / Fahrbahn Fläche 454,90 m², Oberfläche A	01.01.2000	8,2	33,0	6.341,04	0,00	0,00	0,00	689,24	5.651,80

Ansatz Konto	MVAG Konto	Bezeichnung	Inbetrieb- nahme	RND	ND	Buchwert 31.12.2022	Zugänge/ + Umbuchungen	Abgänge/ -	Wertaufholung+/ Wertminderung-	Abschreibung	Buchwert 31.12.2023
2/0040001/00221		Gartenfeldweg / Fahrbahn Fläche 384,20 m², Oberfläche A: 01.01.2000		8,2	33,0	5.355,52	0,00	0,00	0,00	582,12	4.773,40
2/0040001/00222		Haßbacherstraße / Fahrbahn Fläche 243,75 m², Oberfläche 01.01.2000		8,2	33,0	3.397,72	0,00	0,00	0,00	369,32	3.028,40
2/0040001/00223		Brunnengasse / Fahrbahn Fläche 1.552,85 m², Oberfläche 01.01.2000		8,2	33,0	21.645,80	0,00	0,00	0,00	2.352,80	19.293,00
2/0040001/00224		Untere Grenzgasse / Fahrbahn Fläche 1.054,35 m², Oberflä: 01.01.2000		8,2	33,0	14.697,00	0,00	0,00	0,00	1.597,50	13.099,50
2/0040001/00225		Leitengasse / Fahrbahn Fläche 304,35 m², Oberfläche Aspl 01.01.2000		8,2	33,0	4.242,44	0,00	0,00	0,00	461,13	3.781,31
2/0040001/00226		Bogengasse / Fahrbahn Fläche 2.701,70 m², Oberfläche A: 01.01.2000		8,2	33,0	37.660,06	0,00	0,00	0,00	4.093,48	33.566,58
2/0040001/00227		Zwischengasse / Fahrbahn Fläche 1.174,10 m², Oberfläche 01.01.2000		8,2	33,0	16.366,24	0,00	0,00	0,00	1.778,94	14.587,30
2/0040001/00228		Austraße / Fahrbahn Fläche 1.967,35 m², Oberfläche Asph: 01.01.2000		8,2	33,0	27.423,68	0,00	0,00	0,00	2.980,83	24.442,85
2/0040001/00229		Gärtnerweg / Fahrbahn Fläche 664,50 m², Oberfläche Asph 01.01.2000		8,2	33,0	9.262,72	0,00	0,00	0,00	1.006,82	8.255,90
2/0040001/00231		Berggasse / Fahrbahn Fläche 889,00 m², Oberfläche Asph: 01.01.2000		8,2	33,0	12.392,12	0,00	0,00	0,00	1.346,97	11.045,15
2/0040001/00232		Ermst Gruber-Straße / Fahrbahn Fläche 747,75 m², Oberflä: 01.01.2000		8,2	33,0	10.423,19	0,00	0,00	0,00	1.132,96	9.290,23
2/0040001/00233		Peter Johann-Platz / Fahrbahn Fläche 650,15 m², Oberfläcl 01.01.2000		8,2	33,0	9.062,69	0,00	0,00	0,00	985,08	8.077,61
2/0040001/00234		Waldgasse / Fahrbahn Fläche 1.435,22 m², Oberfläche Asf 01.01.2000		8,2	33,0	20.006,02	0,00	0,00	0,00	2.174,57	17.831,45
2/0040001/00235		Kirchengasse / Fahrbahn Fläche 5.373,30 m², Oberfläche / 01.01.2000		8,2	33,0	74.900,56	0,00	0,00	0,00	8.141,37	66.759,19
2/0040001/00236		Winkelgasse / Fahrbahn Fläche 818,55 m², Oberfläche Asp 01.01.2000		8,2	33,0	11.410,08	0,00	0,00	0,00	1.240,23	10.169,85
2/0040001/00237		Laternengasse / Fahrbahn Fläche 1.279,30 m², Oberfläche 01.01.2000		8,2	33,0	17.832,68	0,00	0,00	0,00	1.938,33	15.894,35
2/0040001/00238		Bergsiedlung / Fahrbahn Fläche 2.553,00 m², Oberfläche A 01.01.2000		8,2	33,0	35.587,28	0,00	0,00	0,00	3.868,18	31.719,10
2/0040001/00239		Walddörfweg / Fahrbahn Fläche 4.508,25 m², Oberfläche / 01.01.2000		8,2	33,0	62.842,28	0,00	0,00	0,00	6.830,68	56.011,60
2/0040001/00240		Fahrbahn Fläche 18.068,91 m², Oberfläche Asphalt, Zustar 01.01.2000		8,2	33,0	251.869,58	0,00	0,00	0,00	27.377,13	224.492,45
2/0040001/00241		Oberdanegg / Fahrbahn Fläche 2.717,40 m², Oberfläche A: 01.01.2000		8,2	33,0	37.878,92	0,00	0,00	0,00	4.117,27	33.761,65
2/0040001/00242		Danegger Dorfstraße / Fahrbahn Fläche 1.365,60 m², Ober 01.01.2000		8,2	33,0	19.035,64	0,00	0,00	0,00	2.069,09	16.966,55
2/0040001/00243		Sandweg / Fahrbahn Fläche 2.434,30 m², Oberfläche Asph 01.01.2000		8,2	33,0	33.932,68	0,00	0,00	0,00	3.688,33	30.244,35
2/0040001/00244		Forstgasse / Forstgasse / Fahrbahn Fläche 715,30 m², Obe 01.01.2000		8,2	33,0	9.970,84	0,00	0,00	0,00	1.083,79	8.887,05
2/0040001/00245		Sankt Valentin Straße / Sankt Valentin Straße / Fahrbal 01.01.2000		8,2	33,0	41.287,80	0,00	0,00	0,00	4.487,80	36.800,00
2/0040001/00246		Bachgasse / Fahrbahn Fläche 2.112,00 m², Oberfläche Asf 01.01.2000		8,2	33,0	29.440,00	0,00	0,00	0,00	3.200,00	26.240,00
2/0040001/00247		Fernblickgasse / Fahrbahn Fläche 159,01 m², Oberfläche A 01.01.2000		8,2	33,0	2.216,42	0,00	0,00	0,00	240,92	1.975,50
2/0040001/00248		Scheibenweg / Fahrbahn Fläche 162,37 m², Oberfläche Asj 01.01.2000		8,2	33,0	2.263,26	0,00	0,00	0,00	246,01	2.017,25
2/0040001/00249		Kirschenweg / Fahrbahn Fläche 1.103,90 m², Oberfläche A 01.01.2000		8,2	33,0	15.387,69	0,00	13.715,11	0,00	1.672,58	0,00
2/0040001/00250		Austraße / Austraße / Fahrbahn Fläche 1.299,30 m², Oberfl 01.01.2000		8,2	33,0	18.111,44	0,00	0,00	0,00	1.968,63	16.142,81
2/0040001/00251		Schöpfwerkstraße / Fahrbahn Fläche 207,95 m², Oberfläch 01.01.2000		8,2	33,0	2.898,69	0,00	0,00	0,00	315,08	2.583,61
2/0040001/00252		Sonnweg / Fahrbahn Fläche 1.332,95 m², Oberfläche Asph 01.01.2000		8,2	33,0	18.580,52	0,00	0,00	0,00	2.019,62	16.560,90
2/0040001/00253		Grabengasse / Fahrbahn Fläche 274,80 m², Oberfläche Asj 01.01.2000		8,2	33,0	3.830,56	0,00	0,00	0,00	416,37	3.414,19
2/0040001/00254		Schwarzastraße / Fahrbahn Fläche 2.838,80 m², Oberfläch 01.01.2000		8,2	33,0	39.571,16	0,00	0,00	0,00	4.301,21	35.269,95
2/0040001/00255		Feldgasse / Fahrbahn Fläche 349,65 m², Oberfläche Asph: 01.01.2000		8,2	33,0	4.873,92	0,00	0,00	0,00	529,77	4.344,15
2/0040001/00256		Himmelreichgasse / Fahrbahn Fläche 2.418,55 m², Oberflä: 01.01.2000		8,2	33,0	33.713,12	0,00	0,00	0,00	3.664,47	30.048,65
2/0040001/00257		Gartengasse / Fahrbahn Fläche 1.049,85 m², Oberfläche A 01.01.2000		8,2	33,0	14.634,28	0,00	0,00	0,00	1.590,68	13.043,60
2/0040001/00258		Rupert Rottensteiner-Straße / Fahrbahn Fläche 405,60 m², 01.01.2000		8,2	33,0	5.653,81	0,00	0,00	0,00	614,54	5.039,27
2/0040001/00259		Kiengraben-Altendorf / Fahrbahn Fläche 125,44 m², Oberflä: 01.01.2000		8,2	33,0	1.748,56	0,00	0,00	0,00	190,06	1.558,50
2/0040001/00260		Teichgasse / Fahrbahn Fläche 664,95 m², Oberfläche Asph 01.01.2000		8,2	33,0	9.269,00	0,00	0,00	0,00	1.007,50	8.261,50

Ansatz MVAG Konto	Bezeichnung	Inbetrieb- nahme	RND	ND	Buchwert 31.12.2022	Zugänge/ + Umbuchungen -	Abgänge/	Wertaufholung+/ Wertminderung-	Abschreibung	Buchwert 31.12.2023
2/0040001/00261	Karl Albrecht-Gasse / Fahrbahn Fläche 1.480,63 m², Oberfl	01.01.2000	8,2	33,0	20.639,08	0,00	0,00	0,00	2.243,38	18.395,70
2/0040001/00262	Bärentalgasse / Fahrbahn Fläche 716,90 m², Oberfläche As	01.01.2000	8,2	33,0	9.993,16	0,00	0,00	0,00	1.086,21	8.906,95
2/0040001/00263	Dammstraße / Fahrbahn Fläche 1.508,45 m², Oberfläche A	01.01.2000	8,2	33,0	21.026,88	0,00	0,00	0,00	2.285,53	18.741,35
2/0040001/00264	Ganabach / Fahrbahn Fläche 681,42 m², Oberfläche Asph	01.01.2000	8,2	33,0	9.498,50	0,00	0,00	0,00	1.032,45	8.466,05
2/0040001/00265	L4154 / Ernst Gruber-Straße / Verkehrsinsel Fläche 14,83 r	01.01.2000	8,2	33,0	165,34	0,00	0,00	0,00	17,97	147,37
2/0040001/00266	Ganabach / Gehweg Fläche 584,07 m², Oberfläche Asphalt	01.01.2000	8,2	33,0	6.513,28	0,00	0,00	0,00	707,97	5.805,31
2/0040001/00267	Sankt Valentiner Straße / Sankt Valentiner Straße / Gehwe	01.01.2000	8,2	33,0	17.188,28	0,00	0,00	0,00	1.868,29	15.319,99
2/0040001/00268	Austraße / Gehweg Fläche 690,21 m², Oberfläche Asphalt,	01.01.2000	8,2	33,0	7.696,88	0,00	0,00	0,00	836,62	6.860,26
2/0040001/00269	Austraße / Austraße / Gehweg Fläche 389,79 m², Oberfläch	01.01.2000	8,2	33,0	4.346,76	0,00	0,00	0,00	472,47	3.874,29
2/0040001/00270	L4148 / Schöpfwerkstraße/Schöpfwerkstraße / Gehweg Flä	01.01.2000	8,2	33,0	7.574,77	0,00	0,00	0,00	823,34	6.751,43
2/0040001/00271	Ortsgasse / Fahrbahn Fläche 1.022,40 m², Oberfläche Aspl	01.01.2000	8,2	33,0	14.251,64	0,00	0,00	0,00	1.549,09	12.702,55
2/0040001/00272	A.Dorfstätter Gasse / Fahrbahn Fläche 1.041,65 m², Oberfl	01.01.2000	8,2	33,0	14.519,96	0,00	0,00	0,00	1.578,26	12.941,70
2/0040001/00273	Heuweg / Fahrbahn Fläche 1.218,10 m², Oberfläche Aspha	01.01.2000	8,2	33,0	16.979,57	0,00	0,00	0,00	1.845,61	15.133,96
2/0040001/00274	Schulstraße / Fahrbahn Fläche 1.990,91 m², Oberfläche As	01.01.2000	8,2	33,0	27.752,08	0,00	0,00	0,00	3.016,53	24.735,55
2/0040001/00275	Amselweg / Fahrbahn Fläche 225,05 m², Oberfläche Asph	01.01.2000	8,2	33,0	3.137,06	0,00	0,00	0,00	340,98	2.796,08
2/0040001/00276	B17 - Wiener Neustädter Straße / Bundesstraße / Gehweg	01.01.2000	8,2	33,0	39.160,88	0,00	0,00	0,00	4.256,62	34.904,26
2/0040001/00277	Kirchengasse / Gehweg Fläche 275,34 m², Oberfläche Asp	01.01.2000	8,2	33,0	3.070,45	0,00	0,00	0,00	333,74	2.736,71
2/0040001/00278	Radweg / Gehweg Fläche 236,04 m², Oberfläche Asphalt,	01.01.2000	8,2	33,0	2.632,20	0,00	0,00	0,00	286,11	2.346,09
2/0040001/00279	Stiege Fläche 150,03 m², Oberfläche Asphalt, Zustand Klas	01.01.2000	8,2	33,0	1.673,07	0,00	0,00	0,00	181,86	1.491,21
2/0040001/00280	Schwarzstraße / Gehweg Fläche 60,24 m², Oberfläche As	01.01.2000	8,2	33,0	671,76	0,00	0,00	0,00	73,02	598,74
2/0040001/00281	Gehweg Fläche 3.648,57 m², Oberfläche Asphalt, Zustand	01.01.2000	8,2	33,0	40.687,08	0,00	0,00	0,00	4.422,51	36.264,57
2/0040001/00282	Eschengasse / Eschengasse / Fahrbahn Fläche 334,50 m²,	01.01.2000	8,2	33,0	4.662,72	0,00	0,00	0,00	506,82	4.155,90
2/0040001/00283	Eschengasse / Eschengasse / Gehweg Fläche 100,35 m²,	01.01.2000	8,2	33,0	1.119,04	0,00	0,00	0,00	121,63	997,41
2/0040001/00284	L4148 / Austraße / Gehweg Fläche 617,61 m², Oberfläche	01.01.2000	8,2	33,0	6.887,28	0,00	0,00	0,00	748,62	6.138,66
2/0040001/00285	Aurieglgasse / Gehweg Fläche 110,75 m², Oberfläche Asph	01.01.2000	8,2	33,0	1.234,96	0,00	0,00	0,00	134,23	1.100,73
2/0040001/00286	L4154 / Ernst Gruber-Straße / Gehweg Fläche 745,49 m²,	01.01.2000	8,2	33,0	8.313,28	0,00	0,00	0,00	903,62	7.409,66
2/0040001/00287	L4148 / Schulstraße / Gehweg Fläche 777,20 m², Oberfläch	01.01.2000	8,2	33,0	8.666,91	0,00	0,00	0,00	942,06	7.724,85
2/0040001/00288	L4148 / Hauptstraße / Gehweg Fläche 918,32 m², Oberfläch	01.01.2000	8,2	33,0	10.240,60	0,00	0,00	0,00	1.113,11	9.127,49
2/0040001/00289	L137 / Penker Dorfstraße / Gehweg Fläche 1.748,25 m²,	01.01.2000	8,2	33,0	19.495,64	0,00	0,00	0,00	2.119,09	17.376,55
2/0040001/00290	L4147 / Haßbacherstraße / Gehweg Fläche 462,75 m², Ober	01.01.2000	8,2	33,0	5.160,36	0,00	0,00	0,00	560,91	4.599,45
2/0040001/00292	Blumengasse / Fahrbahn Fläche 551,65 m², Oberfläche As	01.01.2000	8,2	33,0	7.689,68	0,00	0,00	0,00	835,83	6.853,85
2/0040001/00293	Lindenstraße / Fahrbahn Fläche 1.541,40 m², Oberfläche A	01.01.2000	8,2	33,0	21.486,19	0,00	0,00	0,00	2.335,46	19.150,73
2/0040001/00294	Obere Grenzgasse / Fahrbahn Fläche 1.345,10 m², Oberflä	01.01.2000	8,2	33,0	18.749,88	0,00	0,00	0,00	2.038,03	16.711,85
2/0040001/00295	Auweg / Fahrbahn Fläche 1.481,40 m², Oberfläche Asphalt	01.01.2000	8,2	33,0	20.649,81	0,00	0,00	0,00	2.244,54	18.405,27
2/0040001/00296	Wiesengasse / Fahrbahn Fläche 1.463,05 m², Oberfläche A	01.01.2000	8,2	33,0	20.394,04	0,00	0,00	0,00	2.216,74	18.177,30
2/0040001/00298	Am Brand / Fahrbahn Fläche 702,55 m², Oberfläche Aspha	01.01.2000	8,2	33,0	9.793,12	0,00	0,00	0,00	1.064,47	8.728,65
2/0040001/00299	Stieglweg / Fahrbahn Fläche 354,87 m², Oberfläche Asphal	01.01.2000	8,2	33,0	4.946,61	0,00	0,00	0,00	537,68	4.408,93
2/0040001/00300	Buchengasse / Fahrbahn Fläche 377,13 m², Oberfläche As	01.01.2000	8,2	33,0	5.256,90	0,00	0,00	0,00	571,40	4.685,50
2/0040001/00301	Bogengasse / Gehweg Fläche 118,79 m², Oberfläche Asph	01.01.2000	8,2	33,0	1.324,64	0,00	0,00	0,00	143,98	1.180,66

Ansatz MVAG Konto	Bezeichnung	Inbetrieb- nahme	RND	ND	Buchwert 31.12.2022	Zugänge/ + Umbuchungen	Abgänge/ -	Wertaufholung+/ Wertminderung-	Abschreibung	Buchwert 31.12.2023
2/0040001/00302	Paul-Kögler-Straße / Fahrbahn Fläche 746,40 m², Oberfläch	01.01.2000	8,2	33,0	10.404,36	0,00	0,00	0,00	1.130,91	9.273,45
2/0040001/00303	Am Sonnenhang / Fahrbahn Fläche 1.060,60 m², Oberfläch	01.01.2000	8,2	33,0	14.784,12	0,00	0,00	0,00	1.606,97	13.177,15
2/0040001/00304	Sankt Valentiner Straße / Fahrbahn Fläche 57,50 m², Oberfl	01.01.2000	8,2	33,0	801,52	0,00	0,00	0,00	87,12	714,40
2/0040001/00305	Sankt Valentiner Straße / Gehweg Fläche 34,50 m², Oberfl	01.01.2000	8,2	33,0	384,72	0,00	0,00	0,00	41,82	342,90
2/0040001/00306	Forstgasse / Fahrbahn Fläche 36,00 m², Oberfläche Aspha	01.01.2000	8,2	33,0	501,81	0,00	0,00	0,00	54,54	447,27
2/0040001/00307	Forstgasse / Gehweg Fläche 21,60 m², Oberfläche Asphalt	01.01.2000	8,2	33,0	240,88	0,00	0,00	0,00	26,18	214,70
2/0040001/00309	Kornblumengasse / Fahrbahn Fläche 28,30 m², Oberfläche	01.01.2000	8,2	33,0	394,48	0,00	0,00	0,00	42,88	351,60
2/0040001/00310	Kornblumengasse / Gehweg Fläche 16,98 m², Oberfläche /	01.01.2000	8,2	33,0	189,36	0,00	0,00	0,00	20,58	168,78
2/0040001/00312	Neubaugasse / Neubaugasse / Gehweg Fläche 44,82 m², C	01.01.2000	8,2	33,0	499,80	0,00	0,00	0,00	54,33	445,47
2/0040001/00313	Neubaugasse / Neubaugasse / Fahrbahn Fläche 932,95 m²	01.01.2000	8,2	33,0	13.004,76	0,00	0,00	0,00	1.413,56	11.591,20
2/0040001/00314	Mühlweg / Fahrbahn Fläche 2.828,85 m², Oberfläche Asph:	01.01.2000	8,2	33,0	39.432,44	0,00	0,00	0,00	4.286,13	35.146,31
2/0040001/00315	Randbefassung, Klasse 1 10.594 lfm	01.07.2012	21,5	33,0	143.914,24	0,00	0,00	0,00	6.396,19	137.518,05
2/0040001/00316	Gehweg Landschach Richtung Musikerheim	20.11.2019	28,5	33,0	6.324,22	0,00	0,00	0,00	214,38	6.109,84
2/0040001/00317	Erweiterung Aurieglgasse Betreubares Wohnen 2020	31.12.2019	28,5	33,0	60.521,68	0,00	0,00	0,00	2.051,58	58.470,10
2/0040001/00319	Straßenbauten 2020 Sanierungsarbeiten Kirchengasse/Vor	01.10.2020	29,5	33,0	174.042,43	0,00	0,00	0,00	5.706,31	168.336,12
2/0040001/00320	Straßenbauten 2021 Kirschenweg Sanierung	17.12.2021	30,5	33,0	11.571,08	0,00	0,00	0,00	367,34	11.203,74
2/0040001/00322	Kirschenweg Sanierung Fahrbahnfläche ca. 1.400m² Straß	31.05.2023	32,0	33,0	0,00	95.538,69	0,00	0,00	2.895,11	92.643,58
2/0040001/00323	Wald dörfweg Sanierung Fahrbahnfläche ca. 1.008m² Straß	31.05.2023	8,5	33,0	0,00	66.751,61	0,00	0,00	7.026,49	59.725,12
2/0040001/00324	Winkelgasse Sanierung ca. 153m² Straßenbauarbeiten 202	31.05.2023	8,5	33,0	0,00	7.406,95	0,00	0,00	779,68	6.627,27
2/0040001/00325	Waldgasse Sanierung ca. 382m² Teil 2 - 2023	18.12.2023	9,5	33,0	0,00	46.442,66	0,00	0,00	2.322,13	44.120,53
1025	Technische Anlagen, Fahrzeuge und Maschinen				45.076,42	0,00	0,00	0,00	7.617,83	37.458,59
4/0150002/00638	PKW Anhänger leicht Stetzl	04.04.2006	0,0	10,0	0,00	0,00	0,00	0,00	0,00	0,00
4/0150002/00640	Rasentraktor Raider Raiffeisen Lagerhaus	04.04.2006	0,0	10,0	0,00	0,00	0,00	0,00	0,00	0,00
4/0150002/00645	Traktor Steyr MT105	14.04.2009	0,0	10,0	0,00	0,00	0,00	0,00	0,00	0,00
4/0150002/00646	Schulbus VW	04.01.2011	0,0	10,0	0,00	0,00	0,00	0,00	0,00	0,00
4/0150002/00647	Böschungsmäher Fiedler Frontausleger	04.05.2020	6,0	10,0	17.879,47	0,00	0,00	0,00	2.554,21	15.325,26
4/0150002/00648	Kehrmaschine Herkules	01.02.2018	4,0	10,0	956,30	0,00	0,00	0,00	191,26	765,04
4/0150002/00651	Arbeitshubkorb Traktor	19.03.2012	0,0	10,0	0,00	0,00	0,00	0,00	0,00	0,00
4/0150002/00652	Rasentraktor John Deere	05.10.2018	4,5	10,0	2.832,50	0,00	0,00	0,00	515,00	2.317,50
4/0150002/00653	Kehrmaschine Kahlbacher	04.03.2015	1,0	10,0	1.978,56	0,00	0,00	0,00	989,28	989,28
4/0150002/00654	Forstgreifschaufel für Traktor	05.05.2010	0,0	10,0	0,00	0,00	0,00	0,00	0,00	0,00
4/0150002/00662	Nokian 400/80/24 Traktor Reifen Steyr	09.12.2021	7,5	10,0	2.005,99	0,00	0,00	0,00	236,00	1.769,99
4/0220002/00001	Streugerät Agys Sederl Kahlbacher für Traktor Steyr MT10	18.01.2018	4,0	10,0	8.134,00	0,00	0,00	0,00	1.626,80	6.507,20
4/0220002/00002	Schneepflug Winterdienst Schmidt für Traktor Steyr MT105	22.10.2020	6,5	10,0	11.289,60	0,00	0,00	0,00	1.505,28	9.784,32
640000	Einrichtungen und Maßnahmen nach Straßenverkehrsordnung				80.132,75	0,00	0,00	0,00	2.277,41	77.855,34
1021	Grundstücke, Grundstückseinrichtungen und Infrastruktur				0,00	0,00	0,00	0,00	0,00	0,00
2/0040012/00002	Verkehrsschild 2021 Dammstraße Einbahnschilder	10.06.2021	15,0	15,0	0,00	0,00	0,00	0,00	0,00	0,00

Rechnungsabschluss 2023

Marktgemeinde Grafenbach-St.Valentin

Anlagenspiegel Einzelkonten (Anlage 6g)

Ansatz MVAG Konto	Bezeichnung	Inbetriebnahme	RND	ND	Buchwert 31.12.2022	Zugänge/ + Umbuchungen	Abgänge/ -	Wertaufholung+/ Wertminderung-	Abschreibung	Buchwert 31.12.2023
2/0040012/00003	Verkehrsschild 2021 Dammstraße 2Stk.	01.09.2021	15,0	15,0	0,00	0,00	0,00	0,00	0,00	0,00
2/0040012/00004	Verkehrsschild 2021	22.10.2021	15,0	15,0	0,00	0,00	0,00	0,00	0,00	0,00
1022	Gebäude und Bauten				77.652,67	0,00	0,00	0,00	2.070,74	75.581,93
2/0060001/00321	Buswartehäuschen	01.07.2010	36,5	50,0	77.652,67	0,00	0,00	0,00	2.070,74	75.581,93
1024	Sonderanlagen				2.480,08	0,00	0,00	0,00	206,67	2.273,41
2/0040012/00001	Verkehrsschild 2020	19.06.2020	11,0	15,0	2.480,08	0,00	0,00	0,00	206,67	2.273,41
710000	Land und forstwirtschaftlicher Wegebau				18.006,96	7.215,00	1.449,98	0,00	2.431,61	21.340,37
1021	Grundstücke, Grundstückseinrichtungen und Infrastruktur				23.861,51	7.215,00	0,00	0,00	3.216,20	27.860,31
2/0040002/00230	Fahrbahn Fläche 5.101,75 m², Oberfläche Schotter, Zustand 01.01.2013	01.01.2013	0,0	10,0	0,00	0,00	0,00	0,00	0,00	0,00
2/0040002/00291	Wiesenhaus - Lichtenau / Fahrbahn Fläche 3.976,52 m², Ol 01.01.2013	01.01.2013	0,0	10,0	0,00	0,00	0,00	0,00	0,00	0,00
2/0040002/00297	Winkelfeldweg / Fahrbahn Fläche 656,15 m², Oberfläche Sc 01.01.2013	01.01.2013	0,0	10,0	0,00	0,00	0,00	0,00	0,00	0,00
2/0040002/00308	Gehweg Fläche 18,75 m², Oberfläche Schotter, Zustand Kl 01.01.2013	01.01.2013	0,0	10,0	0,00	0,00	0,00	0,00	0,00	0,00
2/0040002/00311	Sandweg / Fahrbahn Fläche 774,25 m², Oberfläche Schotte 01.01.2013	01.01.2013	0,0	10,0	0,00	0,00	0,00	0,00	0,00	0,00
2/0040002/00314	Begleitstraße S6 Fläche 1.703,35m², Selektive Oberflächer 02.08.2021	02.08.2021	7,5	10,0	5.335,36	0,00	0,00	0,00	627,69	4.707,67
2/0040002/00315	Güterwege 2020	02.06.2020	6,0	10,0	3.135,24	0,00	0,00	0,00	447,89	2.687,35
2/0040002/00319	Güterwege Lammfeldweg 69,523 m³	17.12.2021	7,5	10,0	3.350,93	0,00	0,00	0,00	394,23	2.956,70
2/0040002/00320	Güterwege Begleitweg 2022 Fläche 1.318,05m², Doppelte i 21.06.2022	21.06.2022	8,0	10,0	9.379,22	0,00	0,00	0,00	1.042,14	8.337,08
2/0040002/00322	Güterwege Straße zum Sandwerk 800lfm 2022	31.07.2022	8,5	10,0	2.660,76	0,00	0,00	0,00	280,08	2.380,68
2/0040002/00323	Güterweg "alte Daneggerstraße" 2023 Grafenbach-Penk A: 07.02.2023	07.02.2023	9,0	10,0	0,00	1.268,40	0,00	0,00	126,84	1.141,56
2/0040002/00324	Güterweg Oberer Teichweg EH 2023	17.10.2023	9,5	10,0	0,00	3.993,00	0,00	0,00	199,65	3.793,35
2/0040002/00325	Güterweg Schrittweg EH 2023	17.10.2023	9,5	10,0	0,00	1.953,60	0,00	0,00	97,68	1.855,92
1311	Investitionszuschüsse von Trägern öffentlichen Rechts				-5.854,55	0,00	1.449,98	0,00	-784,59	-6.519,94
2/0040002/00312	KT Güterwege (Land)	01.01.2013	0,0	10,0	0,00	0,00	0,00	0,00	0,00	0,00
2/0040002/00313	KT Güterwege 2020 (Land)	01.12.2020	6,5	10,0	-3.361,87	0,00	0,00	0,00	-448,25	-2.913,62
2/0040002/00316	KT Güterwege 2021 (Land)	15.10.2021	7,5	10,0	-117,68	0,00	0,00	0,00	-13,84	-103,84
2/0040002/00321	KT Güterwege 2022 (Land)	10.08.2022	8,5	10,0	-2.375,00	0,00	0,00	0,00	-250,00	-2.125,00
2/0040002/00326	KT Güterwege 2023 (Land)	23.11.2023	9,5	10,0	0,00	0,00	1.449,98	0,00	-72,50	-1.377,48
710100	Güterwege Unwetter 2021				1.724,53	0,00	0,00	0,00	202,89	1.521,64
1021	Grundstücke, Grundstückseinrichtungen und Infrastruktur				1.724,53	0,00	0,00	0,00	202,89	1.521,64
2/0040002/00318	Güterwege Schotterungs- und Planierungsarbeiten GW Gr: 11.11.2021	11.11.2021	7,5	10,0	1.724,53	0,00	0,00	0,00	202,89	1.521,64
815000	Park- und Gartenanlagen, Kinderspielplätze				29.962,35	1.749,66	0,00	0,00	1.574,57	30.137,44
1021	Grundstücke, Grundstückseinrichtungen und Infrastruktur				29.962,35	1.749,66	0,00	0,00	1.574,57	30.137,44
2/0040009/00001	Doppelstabzaun zu Spielplatz Ernst Gruber-Straße	22.08.2023	9,5	10,0	0,00	1.749,66	0,00	0,00	87,48	1.662,18
2/0070003/00661	Spielplätze	31.12.2019	28,5	33,0	25.221,35	0,00	0,00	0,00	854,96	24.366,39

Rechnungsabschluss 2023

Marktgemeinde Grafenbach-St.Valentin

Anlagenspiegel Einzelkonten (Anlage 6g)

Ansatz MVAG Konto	Bezeichnung	Inbetriebnahme	RND	ND	Buchwert 31.12.2022	Zugänge/ + Umbuchungen	Abgänge/ -	Wertaufholung+/ Wertminderung-	Abschreibung	Buchwert 31.12.2023
4/0290003/00006	Spielplatzgerät	17.07.2020	6,5	10,0	4.741,00	0,00	0,00	0,00	632,13	4.108,87
817000 Friedhöfe					226.327,60	0,00	0,00	0,00	5.453,68	220.873,92
1022 Gebäude und Bauten					226.327,60	0,00	0,00	0,00	5.453,68	220.873,92
2/0060001/00317	Gebäude Leichenhalle	01.07.2014	40,5	50,0	226.327,60	0,00	0,00	0,00	5.453,68	220.873,92
820000 Ankauf Bauhof					1.280.974,12	42.800,17	0,00	0,00	42.110,04	1.281.664,25
1022 Gebäude und Bauten					1.350.897,03	39.020,17	0,00	0,00	43.389,78	1.346.527,42
2/0060001/00323	Gebäude Bauhof alt	01.07.2002	28,5	50,0	658.842,58	0,00	0,00	0,00	22.333,65	636.508,93
2/0060001/00325	Gebäude Bauhof neu	01.07.2010	36,5	50,0	692.054,45	0,00	0,00	0,00	18.454,79	673.599,66
2/0120001/00001	Photovoltaikanlage Bauhof NEU mit 27kWp	01.03.2023	14,0	15,0	0,00	39.020,17	0,00	0,00	2.601,34	36.418,83
1024 Sonderanlagen					19.690,91	0,00	0,00	0,00	690,91	19.000,00
2/0070003/00660	Salzsilo	19.12.2018	27,5	33,0	19.690,91	0,00	0,00	0,00	690,91	19.000,00
1025 Technische Anlagen, Fahrzeuge und Maschinen					386,18	3.780,00	0,00	0,00	429,35	3.736,83
4/0150002/00655	Honda Rasenmäher	16.04.2015	1,0	10,0	264,73	0,00	0,00	0,00	132,37	132,36
4/0150002/00656	Kehrmaschine Kärcher	22.05.2015	1,0	10,0	121,45	0,00	0,00	0,00	60,73	60,72
4/0150002/00657	Fahrzeug Skoda Praktik (Früher Essen auf Räder Auto)	12.08.2008	0,0	10,0	0,00	0,00	0,00	0,00	0,00	0,00
4/0290001/00002	Kränzle Hochdruckreiniger therm C 13/180, 400V Schlauch	21.07.2023	7,5	8,0	0,00	3.780,00	0,00	0,00	236,25	3.543,75
1026 Amts-, Betriebs- und Geschäftsausstattung					0,00	0,00	0,00	0,00	0,00	0,00
4/0290001/00001	Werkzeug Bauhof	24.01.2020	8,0	8,0	0,00	0,00	0,00	0,00	0,00	0,00
1311 Investitionszuschüsse von Trägern öffentlichen Rechts					-90.000,00	0,00	0,00	0,00	-2.400,00	-87.600,00
2/0060001/00674	KT Förderung Bauhof NEU (Land)	01.07.2010	36,5	50,0	-90.000,00	0,00	0,00	0,00	-2.400,00	-87.600,00
821000 Fuhrpark					168.213,25	0,00	0,00	-6.246,85	18.242,53	143.723,87
1025 Technische Anlagen, Fahrzeuge und Maschinen					168.213,25	0,00	0,00	-6.246,85	18.242,53	143.723,87
4/0150002/00644	Bauhofbus Mercedes Sprinter	31.12.2019	5,5	10,0	18.173,19	0,00	0,00	0,00	2.795,88	15.377,31
4/0150002/00661	Traktor Hauer Valtra A105	07.07.2022	8,5	10,0	107.614,01	0,00	0,00	-4.091,85	11.100,47	92.421,69
4/0150002/00663	Leichtgutschaukel Hauer	08.07.2022	8,5	10,0	1.481,05	0,00	0,00	0,00	155,90	1.325,15
4/0150002/00665	Farmtech Anhänger Einachs-Dreiseitenkipper EDK 800 (W)	08.11.2022	8,5	10,0	13.300,00	0,00	0,00	-700,00	1.361,11	11.238,89
4/0150002/00666	New Holland Klein-Traktor Boomer 25C	12.12.2022	8,5	10,0	27.645,00	0,00	0,00	-1.455,00	2.829,17	23.360,83
840000 Grundbesitz					1.453.889,36	0,00	105.453,69	0,00	0,00	1.348.435,67
1021 Grundstücke, Grundstückseinrichtungen und Infrastruktur					1.453.889,36	0,00	105.453,69	0,00	0,00	1.348.435,67
1/0010001/00327	Grundstück Nr. 307/1, KG-Nr. 23111, Sonstige Freizeitfläch	01.01.1900			11.983,67	0,00	0,00	0,00	0,00	11.983,67
1/0010001/00625	Grundstück Nr. 83, KG-Nr. 23111, Sonstige, Auegasse	01.01.1900			31.099,50	0,00	0,00	0,00	0,00	31.099,50
1/0010002/00586	Grundstück Nr. 784, KG-Nr. 23139, Gewässer Stehende G	01.01.1900			0,00	0,00	0,00	0,00	0,00	0,00
1/0010002/00587	Grundstück Nr. 785, KG-Nr. 23139, Gewässer Fließende G	01.01.1900			0,00	0,00	0,00	0,00	0,00	0,00

Ansatz MVAG Konto	Bezeichnung	Inbetrieb- nahme	RND	ND	Buchwert 31.12.2022	Zugänge/ + Umbuchungen	Abgänge/ -	Wertaufholung+/ Wertminderung-	Abschreibung	Buchwert 31.12.2023
1/0010002/00594	Grundstück Nr. 80/7, KG-Nr. 23139, Gewässer Fließende C	01.01.1900			0,00	0,00	0,00	0,00	0,00	0,00
1/0020001/00329	Grundstück Nr. 523/4, KG-Nr. 23130, Bauflächen, Penker I	01.01.1900			9.344,14	0,00	0,00	0,00	0,00	9.344,14
1/0020001/00379	Grundstück Nr. 783, KG-Nr. 23139, Bauflächen Gebäude, F	01.01.1900			562,90	0,00	0,00	0,00	0,00	562,90
1/0020001/00385	Grundstück Nr. 554/3, KG-Nr. 23111, Bauflächen Gebäude	01.01.1900			0,00	0,00	0,00	0,00	0,00	0,00
1/0020001/00399	Grundstück Nr. 352/2, KG-Nr. 23111, Bauflächen, Schulstr	01.01.1900			55.702,66	0,00	0,00	0,00	0,00	55.702,66
1/0020001/00401	Grundstück Nr. 531/2, KG-Nr. 23130, Bauflächen Gebäude	01.01.1900			2.082,73	0,00	0,00	0,00	0,00	2.082,73
1/0020001/00417	Grundstück Nr. 352/3, KG-Nr. 23111, Bauflächen Gebäude	01.01.1900			0,00	0,00	0,00	0,00	0,00	0,00
1/0020001/00420	Grundstück Nr. 359/3, KG-Nr. 23111, Bauflächen Gebäude	01.01.1900			0,00	0,00	0,00	0,00	0,00	0,00
1/0020001/00421	Grundstück Nr. 359/3, KG-Nr. 23111, Bauflächen Gebäude	01.01.1900			0,00	0,00	0,00	0,00	0,00	0,00
1/0020001/00431	Grundstück Nr. 453/13, KG-Nr. 23111, Bauflächen Gebäud	01.01.1900			0,00	0,00	0,00	0,00	0,00	0,00
1/0020001/00439	Grundstück Nr. 560/7, KG-Nr. 23111, Bauflächen Gebäude	01.01.1900			0,00	0,00	0,00	0,00	0,00	0,00
1/0020001/00442	Grundstück Nr. 560/9, KG-Nr. 23111, Bauflächen Gebäude	01.01.1900			0,00	0,00	0,00	0,00	0,00	0,00
1/0020001/00455	Grundstück Nr. 70/10, KG-Nr. 23111, Bauflächen Gebäude	01.01.1900			0,00	0,00	0,00	0,00	0,00	0,00
1/0020001/00458	Grundstück Nr. 84/4, KG-Nr. 23111, Bauflächen Gebäude,	01.01.1900			0,00	0,00	0,00	0,00	0,00	0,00
1/0020001/00471	Grundstück Nr. 421/1, KG-Nr. 23127, Bauflächen Gebäude	01.01.1900			0,00	0,00	0,00	0,00	0,00	0,00
1/0020001/00491	Grundstück Nr. 1/7, KG-Nr. 23130, Bauflächen Gebäude, F	01.01.1900			0,00	0,00	0,00	0,00	0,00	0,00
1/0020001/00502	Grundstück Nr. 589, KG-Nr. 23130, Bauflächen Gebäude, F	01.01.1900			0,00	0,00	0,00	0,00	0,00	0,00
1/0020001/00510	Grundstück Nr. 692/5, KG-Nr. 23130, Bauflächen Gebäude	01.01.1900			0,00	0,00	0,00	0,00	0,00	0,00
1/0020001/00522	Grundstück Nr. 150/3, KG-Nr. 23139, Bauflächen Gebäude	01.01.1900			0,00	0,00	0,00	0,00	0,00	0,00
1/0020001/00535	Grundstück Nr. 170/1, KG-Nr. 23139, Bauflächen Gebäude	01.01.1900			0,00	0,00	0,00	0,00	0,00	0,00
1/0020001/00559	Grundstück Nr. 769, KG-Nr. 23139, Bauflächen Gebäude, F	01.01.1900			0,00	0,00	0,00	0,00	0,00	0,00
1/0020001/00566	Grundstück Nr. 771/5, KG-Nr. 23139, Bauflächen Gebäude	01.01.1900			0,00	0,00	0,00	0,00	0,00	0,00
1/0020001/00591	Grundstück Nr. 80/5, KG-Nr. 23139, Bauflächen Gebäude,	01.01.1900			0,00	0,00	0,00	0,00	0,00	0,00
1/0020001/00596	Grundstück Nr. 80/9, KG-Nr. 23139, Bauflächen Gebäude,	01.01.1900			0,00	0,00	0,00	0,00	0,00	0,00
1/0020001/00598	Grundstück Nr. 318/2, KG-Nr. 23111, Bauflächen, Ernst Gr	01.01.1900			34.693,22	0,00	0,00	0,00	0,00	34.693,22
1/0020001/00601	Grundstück Nr. .1, KG-Nr. 23130, Bauflächen, Penker Dorf	01.01.1900			22.065,68	0,00	22.065,68	0,00	0,00	0,00
1/0020001/00602	Grundstück Nr. .1, KG-Nr. 23130, Bauflächen, Penker Dorf	01.01.1900			17.675,06	0,00	17.675,06	0,00	0,00	0,00
1/0020001/00604	Grundstück Nr. .23, KG-Nr. 23130, Bauflächen Gebäude, F	01.01.1900			1.519,83	0,00	0,00	0,00	0,00	1.519,83
1/0020001/00609	Grundstück Nr. 215, KG-Nr. 23130, Bauflächen Gebäuden	01.01.1900			9.963,33	0,00	9.963,33	0,00	0,00	0,00
1/0020001/00611	Grundstück Nr. .179, KG-Nr. 23139, Bauflächen, Hauptstra	01.01.1900			9.175,27	0,00	0,00	0,00	0,00	9.175,27
1/0020001/00612	Grundstück Nr. .179, KG-Nr. 23139, Bauflächen, Hauptstra	01.01.1900			4.165,46	0,00	0,00	0,00	0,00	4.165,46
1/0020001/00613	Grundstück Nr. .190, KG-Nr. 23139, Bauflächen, Peter Joh	01.01.1900			5.910,45	0,00	0,00	0,00	0,00	5.910,45
1/0020001/00614	Grundstück Nr. .190, KG-Nr. 23139, Bauflächen, Peter Joh	01.01.1900			1.125,80	0,00	0,00	0,00	0,00	1.125,80
1/0020001/00617	Grundstück Nr. 288/6, KG-Nr. 23111, Bauflächen, Ernst Gr	01.01.1900			27.022,01	0,00	0,00	0,00	0,00	27.022,01
1/0020001/00619	Grundstück Nr. 82, KG-Nr. 23111, Bauflächen, Aurielgpass	01.01.1900			73.809,48	0,00	0,00	0,00	0,00	73.809,48
1/0020001/00626	Grundstück Nr. .100, KG-Nr. 23111, Bauflächen, Ernst Grul	01.01.1900			21.009,44	0,00	0,00	0,00	0,00	21.009,44
1/0020001/00627	Grundstück Nr. .100, KG-Nr. 23111, Bauflächen, Ernst Grul	01.01.1900			3.109,95	0,00	0,00	0,00	0,00	3.109,95
1/0020001/00630	Grundstück Nr. 1/1, KG-Nr. 23111, Bauflächen Gebäude, F	01.01.1900			207,33	0,00	0,00	0,00	0,00	207,33
1/0020002/00380	Grundstück Nr. 783, KG-Nr. 23139, Sonstige Betriebsfläche	01.01.1900			32.254,17	0,00	0,00	0,00	0,00	32.254,17

Ansatz MVAG Konto	Bezeichnung	Inbetrieb- nahme	RND	ND	Buchwert 31.12.2022	Zugänge/ + Umbuchungen	Abgänge/ -	Wertaufholung+/ Wertminderung-	Abschreibung	Buchwert 31.12.2023
1/0020002/00403	Grundstück Nr. 531/2, KG-Nr. 23130, Sonstige Betriebsfläc	01.01.1900			15.367,17	0,00	0,00	0,00	0,00	15.367,17
1/0020002/00618	Grundstück Nr. 288/6, KG-Nr. 23111, Sonstige, Ernst Grub	01.01.1900			191.918,47	0,00	0,00	0,00	0,00	191.918,47
1/0020004/00331	Grundstück Nr. 523/4, KG-Nr. 23130, Sonstige, Penker Dor	01.01.1900			5.657,15	0,00	0,00	0,00	0,00	5.657,15
1/0020004/00332	Grundstück Nr. 206/4, KG-Nr. 23130, Sonstige Straßenverk	01.01.1900			0,00	0,00	0,00	0,00	0,00	0,00
1/0020004/00333	Grundstück Nr. 680, KG-Nr. 23130, Sonstige Straßenverke	01.01.1900			0,00	0,00	0,00	0,00	0,00	0,00
1/0020004/00334	Grundstück Nr. 680, KG-Nr. 23130, Sonstige Verkehrsrand	01.01.1900			0,00	0,00	0,00	0,00	0,00	0,00
1/0020004/00335	Grundstück Nr. 681, KG-Nr. 23130, Sonstige Straßenverke	01.01.1900			0,00	0,00	0,00	0,00	0,00	0,00
1/0020004/00336	Grundstück Nr. 681, KG-Nr. 23130, Sonstige Verkehrsrand	01.01.1900			0,00	0,00	0,00	0,00	0,00	0,00
1/0020004/00337	Grundstück Nr. 682, KG-Nr. 23130, Sonstige Straßenverke	01.01.1900			0,00	0,00	0,00	0,00	0,00	0,00
1/0020004/00338	Grundstück Nr. 685/1, KG-Nr. 23130, Sonstige Straßenverk	01.01.1900			0,00	0,00	0,00	0,00	0,00	0,00
1/0020004/00339	Grundstück Nr. 685/2, KG-Nr. 23130, Sonstige Straßenverk	01.01.1900			0,00	0,00	0,00	0,00	0,00	0,00
1/0020004/00340	Grundstück Nr. 685/4, KG-Nr. 23130, Sonstige Straßenverk	01.01.1900			0,00	0,00	0,00	0,00	0,00	0,00
1/0020004/00341	Grundstück Nr. 685/5, KG-Nr. 23130, Sonstige Straßenverk	01.01.1900			0,00	0,00	0,00	0,00	0,00	0,00
1/0020004/00342	Grundstück Nr. 260/2, KG-Nr. 23111, Sonstige Straßenverk	01.01.1900			774,03	0,00	0,00	0,00	0,00	774,03
1/0020004/00343	Grundstück Nr. 260/4, KG-Nr. 23111, Sonstige Verkehrsrrar	01.01.1900			2.722,93	0,00	0,00	0,00	0,00	2.722,93
1/0020004/00344	Grundstück Nr. 389/3, KG-Nr. 23111, Sonstige Straßenverk	01.01.1900			10.214,46	0,00	0,00	0,00	0,00	10.214,46
1/0020004/00345	Grundstück Nr. 392/2, KG-Nr. 23111, Sonstige Straßenverk	01.01.1900			12.135,72	0,00	0,00	0,00	0,00	12.135,72
1/0020004/00346	Grundstück Nr. 392/2, KG-Nr. 23111, Sonstige Verkehrsrrar	01.01.1900			9.426,60	0,00	0,00	0,00	0,00	9.426,60
1/0020004/00347	Grundstück Nr. 419, KG-Nr. 23111, Sonstige Straßenverke	01.01.1900			7.090,69	0,00	0,00	0,00	0,00	7.090,69
1/0020004/00348	Grundstück Nr. 419, KG-Nr. 23111, Sonstige Verkehrsrand	01.01.1900			760,21	0,00	0,00	0,00	0,00	760,21
1/0020004/00349	Grundstück Nr. 461/8, KG-Nr. 23111, Sonstige Straßenverk	01.01.1900			31.320,65	0,00	0,00	0,00	0,00	31.320,65
1/0020004/00351	Grundstück Nr. 554/4, KG-Nr. 23111, Sonstige Straßenverk	01.01.1900			4.837,70	0,00	0,00	0,00	0,00	4.837,70
1/0020004/00352	Grundstück Nr. 555/2, KG-Nr. 23111, Sonstige Straßenverk	01.01.1900			15.356,24	0,00	0,00	0,00	0,00	15.356,24
1/0020004/00353	Grundstück Nr. 559/8, KG-Nr. 23111, Sonstige Verkehrsrrar	01.01.1900			1.617,17	0,00	0,00	0,00	0,00	1.617,17
1/0020004/00354	Grundstück Nr. 568, KG-Nr. 23111, Sonstige Straßenverke	01.01.1900			18.770,28	0,00	0,00	0,00	0,00	18.770,28
1/0020004/00357	Grundstück Nr. 71, KG-Nr. 23111, Sonstige Straßenverkeh	01.01.1900			1.161,05	0,00	0,00	0,00	0,00	1.161,05
1/0020004/00360	Grundstück Nr. 428/1, KG-Nr. 23127, Sonstige Straßenverk	01.01.1900			41.238,05	0,00	0,00	0,00	0,00	41.238,05
1/0020004/00361	Grundstück Nr. 429, KG-Nr. 23127, Sonstige Straßenverke	01.01.1900			46.270,38	0,00	0,00	0,00	0,00	46.270,38
1/0020004/00363	Grundstück Nr. 677/2, KG-Nr. 23130, Sonstige Straßenverk	01.01.1900			12.620,22	0,00	0,00	0,00	0,00	12.620,22
1/0020004/00364	Grundstück Nr. 683, KG-Nr. 23130, Sonstige Straßenverke	01.01.1900			18.947,21	0,00	0,00	0,00	0,00	18.947,21
1/0020004/00367	Grundstück Nr. 684, KG-Nr. 23130, Sonstige Straßenverke	01.01.1900			12.822,86	0,00	0,00	0,00	0,00	12.822,86
1/0020004/00369	Grundstück Nr. 687, KG-Nr. 23130, Sonstige Straßenverke	01.01.1900			21.457,75	0,00	0,00	0,00	0,00	21.457,75
1/0020004/00370	Grundstück Nr. 688, KG-Nr. 23130, Sonstige Straßenverke	01.01.1900			20.084,27	0,00	0,00	0,00	0,00	20.084,27
1/0020004/00372	Grundstück Nr. 585/2, KG-Nr. 23139, Sonstige Straßenverk	01.01.1900			4.109,17	0,00	0,00	0,00	0,00	4.109,17
1/0020004/00373	Grundstück Nr. 585/2, KG-Nr. 23139, Sonstige Verkehrsrrar	01.01.1900			3.017,14	0,00	0,00	0,00	0,00	3.017,14
1/0020004/00374	Grundstück Nr. 586/3, KG-Nr. 23139, Sonstige Straßenverk	01.01.1900			2.409,21	0,00	0,00	0,00	0,00	2.409,21
1/0020004/00375	Grundstück Nr. 586/3, KG-Nr. 23139, Sonstige Verkehrsrrar	01.01.1900			844,35	0,00	0,00	0,00	0,00	844,35
1/0020004/00376	Grundstück Nr. 602, KG-Nr. 23139, Sonstige Straßenverke	01.01.1900			101,32	0,00	0,00	0,00	0,00	101,32
1/0020004/00377	Grundstück Nr. 678/3, KG-Nr. 23139, Sonstige Straßenverk	01.01.1900			698,00	0,00	0,00	0,00	0,00	698,00

Ansatz MVAG Konto	Bezeichnung	Inbetrieb- nahme	RND	ND	Buchwert 31.12.2022	Zugänge/ + Umbuchungen	Abgänge/ -	Wertaufholung+/ Wertminderung-	Abschreibung	Buchwert 31.12.2023
1/0020004/00378	Grundstück Nr. 775/2, KG-Nr. 23139, Sonstige Straßenverk	01.01.1900			382,77	0,00	0,00	0,00	0,00	382,77
1/0020004/00381	Grundstück Nr. 106/2, KG-Nr. 23111, Sonstige Straßenverk	01.01.1900			0,00	0,00	0,00	0,00	0,00	0,00
1/0020004/00382	Grundstück Nr. 260/5, KG-Nr. 23111, Sonstige Straßenverk	01.01.1900			0,00	0,00	0,00	0,00	0,00	0,00
1/0020004/00383	Grundstück Nr. 554/2, KG-Nr. 23111, Sonstige Straßenverk	01.01.1900			0,00	0,00	0,00	0,00	0,00	0,00
1/0020004/00384	Grundstück Nr. 554/2, KG-Nr. 23111, Sonstige Verkehrsra	01.01.1900			0,00	0,00	0,00	0,00	0,00	0,00
1/0020004/00386	Grundstück Nr. 554/3, KG-Nr. 23111, Sonstige Straßenverk	01.01.1900			0,00	0,00	0,00	0,00	0,00	0,00
1/0020004/00387	Grundstück Nr. 554/3, KG-Nr. 23111, Sonstige Verkehrsra	01.01.1900			0,00	0,00	0,00	0,00	0,00	0,00
1/0020004/00389	Grundstück Nr. 555/1, KG-Nr. 23111, Sonstige Straßenverk	01.01.1900			0,00	0,00	0,00	0,00	0,00	0,00
1/0020004/00390	Grundstück Nr. 559/2, KG-Nr. 23111, Sonstige Straßenverk	01.01.1900			0,00	0,00	0,00	0,00	0,00	0,00
1/0020004/00392	Grundstück Nr. 563, KG-Nr. 23111, Sonstige Straßenverke	01.01.1900			0,00	0,00	0,00	0,00	0,00	0,00
1/0020004/00393	Grundstück Nr. 14/5, KG-Nr. 23139, Sonstige Straßenverke	01.01.1900			0,00	0,00	0,00	0,00	0,00	0,00
1/0020004/00394	Grundstück Nr. 232/3, KG-Nr. 23139, Sonstige Straßenverk	01.01.1900			0,00	0,00	0,00	0,00	0,00	0,00
1/0020004/00395	Grundstück Nr. 29/2, KG-Nr. 23139, Sonstige Straßenverke	01.01.1900			0,00	0,00	0,00	0,00	0,00	0,00
1/0020004/00396	Grundstück Nr. 32/2, KG-Nr. 23139, Sonstige Straßenverke	01.01.1900			0,00	0,00	0,00	0,00	0,00	0,00
1/0020004/00397	Grundstück Nr. 37/2, KG-Nr. 23139, Sonstige Straßenverke	01.01.1900			0,00	0,00	0,00	0,00	0,00	0,00
1/0020004/00398	Grundstück Nr. 7/4, KG-Nr. 23139, Sonstige Straßenverkeh	01.01.1900			0,00	0,00	0,00	0,00	0,00	0,00
1/0020004/00402	Grundstück Nr. 531/2, KG-Nr. 23130, Sonstige Straßenverk	01.01.1900			2.409,21	0,00	0,00	0,00	0,00	2.409,21
1/0020004/00404	Grundstück Nr. 102/1, KG-Nr. 23111, Sonstige Straßenverk	01.01.1900			0,00	0,00	0,00	0,00	0,00	0,00
1/0020004/00405	Grundstück Nr. 106/5, KG-Nr. 23111, Sonstige Straßenverk	01.01.1900			0,00	0,00	0,00	0,00	0,00	0,00
1/0020004/00406	Grundstück Nr. 191/10, KG-Nr. 23111, Sonstige Straßenve	01.01.1900			0,00	0,00	0,00	0,00	0,00	0,00
1/0020004/00407	Grundstück Nr. 191/11, KG-Nr. 23111, Sonstige Straßenve	01.01.1900			0,00	0,00	0,00	0,00	0,00	0,00
1/0020004/00408	Grundstück Nr. 191/12, KG-Nr. 23111, Sonstige Straßenve	01.01.1900			0,00	0,00	0,00	0,00	0,00	0,00
1/0020004/00409	Grundstück Nr. 191/9, KG-Nr. 23111, Sonstige Straßenverk	01.01.1900			0,00	0,00	0,00	0,00	0,00	0,00
1/0020004/00410	Grundstück Nr. 260/1, KG-Nr. 23111, Sonstige Straßenverk	01.01.1900			0,00	0,00	0,00	0,00	0,00	0,00
1/0020004/00411	Grundstück Nr. 260/6, KG-Nr. 23111, Sonstige Straßenverk	01.01.1900			0,00	0,00	0,00	0,00	0,00	0,00
1/0020004/00412	Grundstück Nr. 261/13, KG-Nr. 23111, Sonstige Straßenve	01.01.1900			0,00	0,00	0,00	0,00	0,00	0,00
1/0020004/00413	Grundstück Nr. 261/16, KG-Nr. 23111, Sonstige Straßenve	01.01.1900			0,00	0,00	0,00	0,00	0,00	0,00
1/0020004/00414	Grundstück Nr. 321/1, KG-Nr. 23111, Sonstige Straßenverk	01.01.1900			0,00	0,00	0,00	0,00	0,00	0,00
1/0020004/00415	Grundstück Nr. 323/2, KG-Nr. 23111, Sonstige Straßenverk	01.01.1900			0,00	0,00	0,00	0,00	0,00	0,00
1/0020004/00416	Grundstück Nr. 351/2, KG-Nr. 23111, Sonstige Straßenverk	01.01.1900			0,00	0,00	0,00	0,00	0,00	0,00
1/0020004/00418	Grundstück Nr. 352/3, KG-Nr. 23111, Sonstige Straßenverk	01.01.1900			0,00	0,00	0,00	0,00	0,00	0,00
1/0020004/00419	Grundstück Nr. 352/3, KG-Nr. 23111, Sonstige Verkehrsra	01.01.1900			0,00	0,00	0,00	0,00	0,00	0,00
1/0020004/00422	Grundstück Nr. 4/1, KG-Nr. 23111, Sonstige Straßenverkeh	01.01.1900			0,00	0,00	0,00	0,00	0,00	0,00
1/0020004/00423	Grundstück Nr. 4/1, KG-Nr. 23111, Sonstige Verkehrsrandf	01.01.1900			0,00	0,00	0,00	0,00	0,00	0,00
1/0020004/00424	Grundstück Nr. 4/15, KG-Nr. 23111, Sonstige Straßenverke	01.01.1900			0,00	0,00	0,00	0,00	0,00	0,00
1/0020004/00425	Grundstück Nr. 4/15, KG-Nr. 23111, Sonstige Verkehrsranc	01.01.1900			0,00	0,00	0,00	0,00	0,00	0,00
1/0020004/00426	Grundstück Nr. 420/2, KG-Nr. 23111, Sonstige Straßenverk	01.01.1900			0,00	0,00	0,00	0,00	0,00	0,00
1/0020004/00427	Grundstück Nr. 423/5, KG-Nr. 23111, Sonstige Straßenverk	01.01.1900			0,00	0,00	0,00	0,00	0,00	0,00
1/0020004/00428	Grundstück Nr. 426/11, KG-Nr. 23111, Sonstige Straßenve	01.01.1900			0,00	0,00	0,00	0,00	0,00	0,00

Ansatz MVAG Konto	Bezeichnung	Inbetrieb- nahme	RND	ND	Buchwert 31.12.2022	Zugänge/ + Umbuchungen	Abgänge/ -	Wertaufholung+/ Wertminderung-	Abschreibung	Buchwert 31.12.2023
1/0020004/00429	Grundstück Nr. 434/7, KG-Nr. 23111, Sonstige Straßenverk	01.01.1900			0,00	0,00	0,00	0,00	0,00	0,00
1/0020004/00430	Grundstück Nr. 440/9, KG-Nr. 23111, Sonstige Straßenverk	01.01.1900			0,00	0,00	0,00	0,00	0,00	0,00
1/0020004/00432	Grundstück Nr. 453/13, KG-Nr. 23111, Sonstige Straßenven	01.01.1900			0,00	0,00	0,00	0,00	0,00	0,00
1/0020004/00433	Grundstück Nr. 466/5, KG-Nr. 23111, Sonstige Straßenverk	01.01.1900			0,00	0,00	0,00	0,00	0,00	0,00
1/0020004/00434	Grundstück Nr. 556, KG-Nr. 23111, Sonstige Straßenverke	01.01.1900			0,00	0,00	0,00	0,00	0,00	0,00
1/0020004/00436	Grundstück Nr. 559/7, KG-Nr. 23111, Sonstige Straßenverk	01.01.1900			0,00	0,00	0,00	0,00	0,00	0,00
1/0020004/00437	Grundstück Nr. 560/10, KG-Nr. 23111, Sonstige Straßenven	01.01.1900			0,00	0,00	0,00	0,00	0,00	0,00
1/0020004/00438	Grundstück Nr. 560/4, KG-Nr. 23111, Sonstige Straßenverk	01.01.1900			0,00	0,00	0,00	0,00	0,00	0,00
1/0020004/00440	Grundstück Nr. 560/7, KG-Nr. 23111, Sonstige Straßenverk	01.01.1900			0,00	0,00	0,00	0,00	0,00	0,00
1/0020004/00441	Grundstück Nr. 560/8, KG-Nr. 23111, Sonstige Straßenverk	01.01.1900			0,00	0,00	0,00	0,00	0,00	0,00
1/0020004/00443	Grundstück Nr. 560/9, KG-Nr. 23111, Sonstige Straßenverk	01.01.1900			0,00	0,00	0,00	0,00	0,00	0,00
1/0020004/00444	Grundstück Nr. 560/9, KG-Nr. 23111, Sonstige Verkehrsra	01.01.1900			0,00	0,00	0,00	0,00	0,00	0,00
1/0020004/00445	Grundstück Nr. 561, KG-Nr. 23111, Sonstige Straßenverke	01.01.1900			0,00	0,00	0,00	0,00	0,00	0,00
1/0020004/00446	Grundstück Nr. 564/2, KG-Nr. 23111, Sonstige Straßenverk	01.01.1900			0,00	0,00	0,00	0,00	0,00	0,00
1/0020004/00447	Grundstück Nr. 564/3, KG-Nr. 23111, Sonstige Straßenverk	01.01.1900			0,00	0,00	0,00	0,00	0,00	0,00
1/0020004/00448	Grundstück Nr. 566, KG-Nr. 23111, Sonstige Straßenverke	01.01.1900			0,00	0,00	0,00	0,00	0,00	0,00
1/0020004/00449	Grundstück Nr. 567/2, KG-Nr. 23111, Sonstige Straßenverk	01.01.1900			0,00	0,00	0,00	0,00	0,00	0,00
1/0020004/00450	Grundstück Nr. 567/3, KG-Nr. 23111, Sonstige Straßenverk	01.01.1900			0,00	0,00	0,00	0,00	0,00	0,00
1/0020004/00451	Grundstück Nr. 590, KG-Nr. 23111, Sonstige Straßenverke	01.01.1900			0,00	0,00	0,00	0,00	0,00	0,00
1/0020004/00452	Grundstück Nr. 591, KG-Nr. 23111, Sonstige Straßenverke	01.01.1900			0,00	0,00	0,00	0,00	0,00	0,00
1/0020004/00453	Grundstück Nr. 592, KG-Nr. 23111, Sonstige Straßenverke	01.01.1900			0,00	0,00	0,00	0,00	0,00	0,00
1/0020004/00454	Grundstück Nr. 593, KG-Nr. 23111, Sonstige Straßenverke	01.01.1900			0,00	0,00	0,00	0,00	0,00	0,00
1/0020004/00456	Grundstück Nr. 70/10, KG-Nr. 23111, Sonstige Straßenverk	01.01.1900			0,00	0,00	0,00	0,00	0,00	0,00
1/0020004/00457	Grundstück Nr. 76/3, KG-Nr. 23111, Sonstige Straßenverke	01.01.1900			0,00	0,00	0,00	0,00	0,00	0,00
1/0020004/00459	Grundstück Nr. 84/4, KG-Nr. 23111, Sonstige Straßenverke	01.01.1900			0,00	0,00	0,00	0,00	0,00	0,00
1/0020004/00460	Grundstück Nr. 84/5, KG-Nr. 23111, Sonstige Straßenverke	01.01.1900			0,00	0,00	0,00	0,00	0,00	0,00
1/0020004/00461	Grundstück Nr. 88/1, KG-Nr. 23111, Sonstige Straßenverke	01.01.1900			0,00	0,00	0,00	0,00	0,00	0,00
1/0020004/00462	Grundstück Nr. 88/1, KG-Nr. 23111, Sonstige Verkehrsra	01.01.1900			0,00	0,00	0,00	0,00	0,00	0,00
1/0020004/00463	Grundstück Nr. 92/3, KG-Nr. 23111, Sonstige Straßenverke	01.01.1900			0,00	0,00	0,00	0,00	0,00	0,00
1/0020004/00464	Grundstück Nr. 92/9, KG-Nr. 23111, Sonstige Straßenverke	01.01.1900			0,00	0,00	0,00	0,00	0,00	0,00
1/0020004/00465	Grundstück Nr. 199/3, KG-Nr. 23127, Sonstige Straßenverk	01.01.1900			0,00	0,00	0,00	0,00	0,00	0,00
1/0020004/00466	Grundstück Nr. 199/3, KG-Nr. 23127, Sonstige Verkehrsra	01.01.1900			0,00	0,00	0,00	0,00	0,00	0,00
1/0020004/00467	Grundstück Nr. 2/3, KG-Nr. 23127, Sonstige Straßenverke	01.01.1900			0,00	0,00	0,00	0,00	0,00	0,00
1/0020004/00468	Grundstück Nr. 220/2, KG-Nr. 23127, Sonstige Straßenverk	01.01.1900			0,00	0,00	0,00	0,00	0,00	0,00
1/0020004/00469	Grundstück Nr. 220/2, KG-Nr. 23127, Sonstige Verkehrsra	01.01.1900			0,00	0,00	0,00	0,00	0,00	0,00
1/0020004/00470	Grundstück Nr. 310/1, KG-Nr. 23127, Sonstige Straßenverk	01.01.1900			0,00	0,00	0,00	0,00	0,00	0,00
1/0020004/00473	Grundstück Nr. 421/1, KG-Nr. 23127, Sonstige Straßenverk	01.01.1900			0,00	0,00	0,00	0,00	0,00	0,00
1/0020004/00474	Grundstück Nr. 421/1, KG-Nr. 23127, Sonstige Verkehrsra	01.01.1900			0,00	0,00	0,00	0,00	0,00	0,00
1/0020004/00475	Grundstück Nr. 421/3, KG-Nr. 23127, Sonstige Straßenverk	01.01.1900			0,00	0,00	0,00	0,00	0,00	0,00

Ansatz MVAG Konto	Bezeichnung	Inbetrieb- nahme	RND	ND	Buchwert 31.12.2022	Zugänge/ + Umbuchungen	Abgänge/ -	Wertaufholung+/ Wertminderung-	Abschreibung	Buchwert 31.12.2023
1/0020004/00476	Grundstück Nr. 423/1, KG-Nr. 23127, Sonstige Straßenverk	01.01.1900			0,00	0,00	0,00	0,00	0,00	0,00
1/0020004/00477	Grundstück Nr. 423/4, KG-Nr. 23127, Sonstige Straßenverk	01.01.1900			0,00	0,00	0,00	0,00	0,00	0,00
1/0020004/00478	Grundstück Nr. 424/2, KG-Nr. 23127, Sonstige Straßenverk	01.01.1900			0,00	0,00	0,00	0,00	0,00	0,00
1/0020004/00479	Grundstück Nr. 426, KG-Nr. 23127, Sonstige Straßenverke	01.01.1900			0,00	0,00	0,00	0,00	0,00	0,00
1/0020004/00481	Grundstück Nr. 427, KG-Nr. 23127, Sonstige Straßenverke	01.01.1900			0,00	0,00	0,00	0,00	0,00	0,00
1/0020004/00482	Grundstück Nr. 443, KG-Nr. 23127, Sonstige Straßenverke	01.01.1900			0,00	0,00	0,00	0,00	0,00	0,00
1/0020004/00483	Grundstück Nr. 443, KG-Nr. 23127, Sonstige Verkehrsrand	01.01.1900			0,00	0,00	0,00	0,00	0,00	0,00
1/0020004/00484	Grundstück Nr. 64/2, KG-Nr. 23127, Sonstige Straßenverke	01.01.1900			0,00	0,00	0,00	0,00	0,00	0,00
1/0020004/00487	Grundstück Nr. 92/3, KG-Nr. 23127, Sonstige Straßenverke	01.01.1900			0,00	0,00	0,00	0,00	0,00	0,00
1/0020004/00488	Grundstück Nr. 1/2, KG-Nr. 23130, Sonstige Straßenverke	01.01.1900			0,00	0,00	0,00	0,00	0,00	0,00
1/0020004/00489	Grundstück Nr. 1/2, KG-Nr. 23130, Sonstige Verkehrsrand	01.01.1900			0,00	0,00	0,00	0,00	0,00	0,00
1/0020004/00490	Grundstück Nr. 1/6, KG-Nr. 23130, Sonstige Straßenverke	01.01.1900			0,00	0,00	0,00	0,00	0,00	0,00
1/0020004/00493	Grundstück Nr. 1/7, KG-Nr. 23130, Sonstige Straßenverke	01.01.1900			0,00	0,00	0,00	0,00	0,00	0,00
1/0020004/00494	Grundstück Nr. 172/5, KG-Nr. 23130, Sonstige Straßenverk	01.01.1900			0,00	0,00	0,00	0,00	0,00	0,00
1/0020004/00496	Grundstück Nr. 188, KG-Nr. 23130, Sonstige Straßenverke	01.01.1900			0,00	0,00	0,00	0,00	0,00	0,00
1/0020004/00498	Grundstück Nr. 216, KG-Nr. 23130, Sonstige Straßenverke	01.01.1900			0,00	0,00	0,00	0,00	0,00	0,00
1/0020004/00499	Grundstück Nr. 523/3, KG-Nr. 23130, Sonstige Straßenverk	01.01.1900			0,00	0,00	0,00	0,00	0,00	0,00
1/0020004/00500	Grundstück Nr. 564/1, KG-Nr. 23130, Sonstige Straßenverk	01.01.1900			0,00	0,00	0,00	0,00	0,00	0,00
1/0020004/00501	Grundstück Nr. 582/9, KG-Nr. 23130, Sonstige Straßenverk	01.01.1900			0,00	0,00	0,00	0,00	0,00	0,00
1/0020004/00503	Grundstück Nr. 589, KG-Nr. 23130, Sonstige Straßenverke	01.01.1900			0,00	0,00	0,00	0,00	0,00	0,00
1/0020004/00504	Grundstück Nr. 589, KG-Nr. 23130, Sonstige Verkehrsrand	01.01.1900			0,00	0,00	0,00	0,00	0,00	0,00
1/0020004/00505	Grundstück Nr. 6/3, KG-Nr. 23130, Sonstige Straßenverke	01.01.1900			0,00	0,00	0,00	0,00	0,00	0,00
1/0020004/00506	Grundstück Nr. 678, KG-Nr. 23130, Sonstige Straßenverke	01.01.1900			0,00	0,00	0,00	0,00	0,00	0,00
1/0020004/00507	Grundstück Nr. 679, KG-Nr. 23130, Sonstige Straßenverke	01.01.1900			0,00	0,00	0,00	0,00	0,00	0,00
1/0020004/00508	Grundstück Nr. 692/2, KG-Nr. 23130, Sonstige Straßenverk	01.01.1900			0,00	0,00	0,00	0,00	0,00	0,00
1/0020004/00509	Grundstück Nr. 692/3, KG-Nr. 23130, Sonstige Straßenverk	01.01.1900			0,00	0,00	0,00	0,00	0,00	0,00
1/0020004/00511	Grundstück Nr. 692/5, KG-Nr. 23130, Sonstige Straßenverk	01.01.1900			0,00	0,00	0,00	0,00	0,00	0,00
1/0020004/00512	Grundstück Nr. 692/6, KG-Nr. 23130, Sonstige Straßenverk	01.01.1900			0,00	0,00	0,00	0,00	0,00	0,00
1/0020004/00513	Grundstück Nr. 692/7, KG-Nr. 23130, Sonstige Straßenverk	01.01.1900			0,00	0,00	0,00	0,00	0,00	0,00
1/0020004/00514	Grundstück Nr. 693, KG-Nr. 23130, Sonstige Straßenverke	01.01.1900			0,00	0,00	0,00	0,00	0,00	0,00
1/0020004/00517	Grundstück Nr. 694, KG-Nr. 23130, Sonstige Straßenverke	01.01.1900			0,00	0,00	0,00	0,00	0,00	0,00
1/0020004/00518	Grundstück Nr. 696/2, KG-Nr. 23130, Sonstige Straßenverk	01.01.1900			0,00	0,00	0,00	0,00	0,00	0,00
1/0020004/00519	Grundstück Nr. 1, KG-Nr. 23139, Sonstige Straßenverkehrs	01.01.1900			0,00	0,00	0,00	0,00	0,00	0,00
1/0020004/00520	Grundstück Nr. 121/3, KG-Nr. 23139, Sonstige Straßenverk	01.01.1900			0,00	0,00	0,00	0,00	0,00	0,00
1/0020004/00521	Grundstück Nr. 138/21, KG-Nr. 23139, Sonstige Straßenve	01.01.1900			0,00	0,00	0,00	0,00	0,00	0,00
1/0020004/00526	Grundstück Nr. 154/4, KG-Nr. 23139, Sonstige Straßenverk	01.01.1900			0,00	0,00	0,00	0,00	0,00	0,00
1/0020004/00527	Grundstück Nr. 159/2, KG-Nr. 23139, Sonstige Straßenverk	01.01.1900			0,00	0,00	0,00	0,00	0,00	0,00
1/0020004/00528	Grundstück Nr. 16/4, KG-Nr. 23139, Sonstige Straßenverke	01.01.1900			0,00	0,00	0,00	0,00	0,00	0,00
1/0020004/00529	Grundstück Nr. 161/2, KG-Nr. 23139, Sonstige Straßenverk	01.01.1900			0,00	0,00	0,00	0,00	0,00	0,00

Ansatz MVAG Konto	Bezeichnung	Inbetrieb- nahme	RND	ND	Buchwert 31.12.2022	Zugänge/ + Umbuchungen	Abgänge/ -	Wertaufholung+/ Wertminderung-	Abschreibung	Buchwert 31.12.2023
1/0020004/00533	Grundstück Nr. 167/3, KG-Nr. 23139, Sonstige Straßenverke	01.01.1900			0,00	0,00	0,00	0,00	0,00	0,00
1/0020004/00534	Grundstück Nr. 17/4, KG-Nr. 23139, Sonstige Straßenverke	01.01.1900			0,00	0,00	0,00	0,00	0,00	0,00
1/0020004/00536	Grundstück Nr. 170/1, KG-Nr. 23139, Sonstige Straßenverke	01.01.1900			0,00	0,00	0,00	0,00	0,00	0,00
1/0020004/00537	Grundstück Nr. 170/3, KG-Nr. 23139, Sonstige Straßenverke	01.01.1900			0,00	0,00	0,00	0,00	0,00	0,00
1/0020004/00538	Grundstück Nr. 170/4, KG-Nr. 23139, Sonstige Straßenverke	01.01.1900			0,00	0,00	0,00	0,00	0,00	0,00
1/0020004/00539	Grundstück Nr. 18/1, KG-Nr. 23139, Sonstige Straßenverke	01.01.1900			0,00	0,00	0,00	0,00	0,00	0,00
1/0020004/00540	Grundstück Nr. 202/2, KG-Nr. 23139, Sonstige Straßenverke	01.01.1900			0,00	0,00	0,00	0,00	0,00	0,00
1/0020004/00541	Grundstück Nr. 21/2, KG-Nr. 23139, Sonstige Straßenverke	01.01.1900			0,00	0,00	0,00	0,00	0,00	0,00
1/0020004/00542	Grundstück Nr. 23/8, KG-Nr. 23139, Sonstige Straßenverke	01.01.1900			0,00	0,00	0,00	0,00	0,00	0,00
1/0020004/00543	Grundstück Nr. 234/2, KG-Nr. 23139, Sonstige Straßenverke	01.01.1900			0,00	0,00	0,00	0,00	0,00	0,00
1/0020004/00544	Grundstück Nr. 25/1, KG-Nr. 23139, Sonstige Straßenverke	01.01.1900			0,00	0,00	0,00	0,00	0,00	0,00
1/0020004/00545	Grundstück Nr. 26/1, KG-Nr. 23139, Sonstige Straßenverke	01.01.1900			0,00	0,00	0,00	0,00	0,00	0,00
1/0020004/00546	Grundstück Nr. 28/2, KG-Nr. 23139, Sonstige Straßenverke	01.01.1900			0,00	0,00	0,00	0,00	0,00	0,00
1/0020004/00547	Grundstück Nr. 36/1, KG-Nr. 23139, Sonstige Straßenverke	01.01.1900			0,00	0,00	0,00	0,00	0,00	0,00
1/0020004/00550	Grundstück Nr. 412/1, KG-Nr. 23139, Sonstige Straßenverke	01.01.1900			0,00	0,00	0,00	0,00	0,00	0,00
1/0020004/00551	Grundstück Nr. 441/3, KG-Nr. 23139, Sonstige Straßenverke	01.01.1900			0,00	0,00	0,00	0,00	0,00	0,00
1/0020004/00552	Grundstück Nr. 47/2, KG-Nr. 23139, Sonstige Straßenverke	01.01.1900			0,00	0,00	0,00	0,00	0,00	0,00
1/0020004/00553	Grundstück Nr. 50/2, KG-Nr. 23139, Sonstige Straßenverke	01.01.1900			0,00	0,00	0,00	0,00	0,00	0,00
1/0020004/00554	Grundstück Nr. 547/2, KG-Nr. 23139, Sonstige Straßenverke	01.01.1900			0,00	0,00	0,00	0,00	0,00	0,00
1/0020004/00555	Grundstück Nr. 58/7, KG-Nr. 23139, Sonstige Straßenverke	01.01.1900			0,00	0,00	0,00	0,00	0,00	0,00
1/0020004/00556	Grundstück Nr. 724/2, KG-Nr. 23139, Sonstige Straßenverke	01.01.1900			0,00	0,00	0,00	0,00	0,00	0,00
1/0020004/00558	Grundstück Nr. 768, KG-Nr. 23139, Sonstige Straßenverke	01.01.1900			0,00	0,00	0,00	0,00	0,00	0,00
1/0020004/00561	Grundstück Nr. 769, KG-Nr. 23139, Sonstige Straßenverke	01.01.1900			0,00	0,00	0,00	0,00	0,00	0,00
1/0020004/00562	Grundstück Nr. 769, KG-Nr. 23139, Sonstige Verkehrsrand	01.01.1900			0,00	0,00	0,00	0,00	0,00	0,00
1/0020004/00563	Grundstück Nr. 770, KG-Nr. 23139, Sonstige Straßenverke	01.01.1900			0,00	0,00	0,00	0,00	0,00	0,00
1/0020004/00564	Grundstück Nr. 771/1, KG-Nr. 23139, Sonstige Straßenverke	01.01.1900			0,00	0,00	0,00	0,00	0,00	0,00
1/0020004/00565	Grundstück Nr. 771/4, KG-Nr. 23139, Sonstige Straßenverke	01.01.1900			0,00	0,00	0,00	0,00	0,00	0,00
1/0020004/00567	Grundstück Nr. 771/5, KG-Nr. 23139, Sonstige Straßenverke	01.01.1900			0,00	0,00	0,00	0,00	0,00	0,00
1/0020004/00568	Grundstück Nr. 771/8, KG-Nr. 23139, Sonstige Straßenverke	01.01.1900			0,00	0,00	0,00	0,00	0,00	0,00
1/0020004/00569	Grundstück Nr. 772, KG-Nr. 23139, Sonstige Straßenverke	01.01.1900			0,00	0,00	0,00	0,00	0,00	0,00
1/0020004/00570	Grundstück Nr. 772, KG-Nr. 23139, Sonstige Verkehrsrand	01.01.1900			0,00	0,00	0,00	0,00	0,00	0,00
1/0020004/00571	Grundstück Nr. 773, KG-Nr. 23139, Sonstige Straßenverke	01.01.1900			0,00	0,00	0,00	0,00	0,00	0,00
1/0020004/00572	Grundstück Nr. 774, KG-Nr. 23139, Sonstige Straßenverke	01.01.1900			0,00	0,00	0,00	0,00	0,00	0,00
1/0020004/00573	Grundstück Nr. 775/3, KG-Nr. 23139, Sonstige Straßenverke	01.01.1900			0,00	0,00	0,00	0,00	0,00	0,00
1/0020004/00574	Grundstück Nr. 775/4, KG-Nr. 23139, Sonstige Straßenverke	01.01.1900			0,00	0,00	0,00	0,00	0,00	0,00
1/0020004/00575	Grundstück Nr. 775/6, KG-Nr. 23139, Sonstige Straßenverke	01.01.1900			0,00	0,00	0,00	0,00	0,00	0,00
1/0020004/00576	Grundstück Nr. 775/7, KG-Nr. 23139, Sonstige Straßenverke	01.01.1900			0,00	0,00	0,00	0,00	0,00	0,00
1/0020004/00577	Grundstück Nr. 775/8, KG-Nr. 23139, Sonstige Straßenverke	01.01.1900			0,00	0,00	0,00	0,00	0,00	0,00
1/0020004/00578	Grundstück Nr. 775/9, KG-Nr. 23139, Sonstige Straßenverke	01.01.1900			0,00	0,00	0,00	0,00	0,00	0,00

Rechnungsabschluss 2023

Marktgemeinde Grafenbach-St.Valentin

Anlagenspiegel Einzelkonten (Anlage 6g)

Ansatz MVAG Konto	Bezeichnung	Inbetrieb- nahme	RND	ND	Buchwert 31.12.2022	Zugänge/ + Umbuchungen	Abgänge/ -	Wertaufholung+/ Wertminderung-	Abschreibung	Buchwert 31.12.2023
1/0020004/00579	Grundstück Nr. 777, KG-Nr. 23139, Sonstige Straßenverke	01.01.1900			0,00	0,00	0,00	0,00	0,00	0,00
1/0020004/00581	Grundstück Nr. 778, KG-Nr. 23139, Sonstige Straßenverke	01.01.1900			0,00	0,00	0,00	0,00	0,00	0,00
1/0020004/00585	Grundstück Nr. 779, KG-Nr. 23139, Sonstige Straßenverke	01.01.1900			0,00	0,00	0,00	0,00	0,00	0,00
1/0020004/00588	Grundstück Nr. 80/3, KG-Nr. 23139, Sonstige Straßenverke	01.01.1900			0,00	0,00	0,00	0,00	0,00	0,00
1/0020004/00589	Grundstück Nr. 80/3, KG-Nr. 23139, Sonstige Verkehrsrand	01.01.1900			0,00	0,00	0,00	0,00	0,00	0,00
1/0020004/00590	Grundstück Nr. 80/4, KG-Nr. 23139, Sonstige Straßenverke	01.01.1900			0,00	0,00	0,00	0,00	0,00	0,00
1/0020004/00592	Grundstück Nr. 80/5, KG-Nr. 23139, Sonstige Straßenverke	01.01.1900			0,00	0,00	0,00	0,00	0,00	0,00
1/0020004/00593	Grundstück Nr. 80/6, KG-Nr. 23139, Sonstige Straßenverke	01.01.1900			0,00	0,00	0,00	0,00	0,00	0,00
1/0020004/00595	Grundstück Nr. 80/8, KG-Nr. 23139, Sonstige Straßenverke	01.01.1900			0,00	0,00	0,00	0,00	0,00	0,00
1/0020004/00597	Grundstück Nr. 80/9, KG-Nr. 23139, Sonstige Straßenverke	01.01.1900			0,00	0,00	0,00	0,00	0,00	0,00
1/0020004/00600	Grundstück Nr. 85/5, KG-Nr. 23111, Sonstige Parkplätze, F	01.01.1900			4.754,77	0,00	0,00	0,00	0,00	4.754,77
1/0020004/00605	Grundstück Nr. 1/1, KG-Nr. 23130, Sonstige Verkehrsrandf	01.01.1900			2.116,50	0,00	0,00	0,00	0,00	2.116,50
1/0020004/00606	Grundstück Nr. 1/1, KG-Nr. 23130, Sonstige Straßenverke	01.01.1900			4.536,97	0,00	0,00	0,00	0,00	4.536,97
1/0020004/00607	Grundstück Nr. 1/4, KG-Nr. 23130, Sonstige Straßenverke	01.01.1900			1.227,12	0,00	0,00	0,00	0,00	1.227,12
1/0020004/00608	Grundstück Nr. 1/5, KG-Nr. 23130, Sonstige Straßenverke	01.01.1900			619,19	0,00	0,00	0,00	0,00	619,19
1/0020004/00615	Grundstück Nr. 766/2, KG-Nr. 23139, Sonstige Straßenverk	01.01.1900			8.173,31	0,00	0,00	0,00	0,00	8.173,31
1/0020004/00616	Grundstück Nr. 776/2, KG-Nr. 23139, Sonstige Straßenverk	01.01.1900			2.251,60	0,00	0,00	0,00	0,00	2.251,60
1/0020004/00621	Grundstück Nr. 82, KG-Nr. 23111, Sonstige, Aurielgasse	01.01.1900			5.445,87	0,00	0,00	0,00	0,00	5.445,87
1/0020004/00622	Grundstück Nr. 82, KG-Nr. 23111, Sonstige, Aurielgasse	01.01.1900			12.453,62	0,00	0,00	0,00	0,00	12.453,62
1/0020004/00624	Grundstück Nr. 83, KG-Nr. 23111, Sonstige, Aurielgasse	01.01.1900			8.196,45	0,00	0,00	0,00	0,00	8.196,45
1/0020004/00629	Grundstück Nr. 1/1, KG-Nr. 23111, Sonstige Verkehrsrandf	01.01.1900			5.556,44	0,00	0,00	0,00	0,00	5.556,44
1/0020004/00631	Grundstück Nr. 1/1, KG-Nr. 23111, Sonstige Straßenverke	01.01.1900			56.559,62	0,00	0,00	0,00	0,00	56.559,62
1/0020004/00632	Grundstück Nr. 1/3, KG-Nr. 23111, Sonstige Straßenverke	01.01.1900			221,15	0,00	0,00	0,00	0,00	221,15
1/0020004/00634	Grundstück Nr. 397/12, KG-Nr. 23111, Sonstige Straßenve	01.01.1900			39.973,22	0,00	0,00	0,00	0,00	39.973,22
1/0020004/00635	Grundstück Nr. 579/2, KG-Nr. 23111, Sonstige Straßenverk	01.01.1900			6.993,93	0,00	0,00	0,00	0,00	6.993,93
1/0020004/00636	Grundstück Nr. 579/2, KG-Nr. 23111, Sonstige Verkehrsra	01.01.1900			373,19	0,00	0,00	0,00	0,00	373,19
1/0030001/00328	Grundstück Nr. 576/1, KG-Nr. 23111, landwirtschaftlich ger	01.01.1900			1.899,71	0,00	0,00	0,00	0,00	1.899,71
1/0030001/00330	Grundstück Nr. 523/4, KG-Nr. 23130, Gärten, Penker Dorfs	01.01.1900			12.316,25	0,00	0,00	0,00	0,00	12.316,25
1/0030001/00350	Grundstück Nr. 554/1, KG-Nr. 23111, landwirtschaftlich ger	01.01.1900			4.552,80	0,00	0,00	0,00	0,00	4.552,80
1/0030001/00356	Grundstück Nr. 71, KG-Nr. 23111, landwirtschaftlich genutz	01.01.1900			11.219,40	0,00	0,00	0,00	0,00	11.219,40
1/0030001/00358	Grundstück Nr. 72, KG-Nr. 23111, landwirtschaftlich genutz	01.01.1900			11.384,71	0,00	0,00	0,00	0,00	11.384,71
1/0030001/00359	Grundstück Nr. 76/1, KG-Nr. 23111, landwirtschaftlich genu	01.01.1900			3.737,09	0,00	0,00	0,00	0,00	3.737,09
1/0030001/00365	Grundstück Nr. 684, KG-Nr. 23130, landwirtschaftlich genu	01.01.1900			411,92	0,00	0,00	0,00	0,00	411,92
1/0030001/00368	Grundstück Nr. 686, KG-Nr. 23130, landwirtschaftlich genu	01.01.1900			2.338,73	0,00	0,00	0,00	0,00	2.338,73
1/0030001/00371	Grundstück Nr. 154/1, KG-Nr. 23139, landwirtschaftlich ger	01.01.1900			4.498,60	0,00	0,00	0,00	0,00	4.498,60
1/0030001/00388	Grundstück Nr. 555/1, KG-Nr. 23111, landwirtschaftlich ger	01.01.1900			0,00	0,00	0,00	0,00	0,00	0,00
1/0030001/00391	Grundstück Nr. 559/5, KG-Nr. 23111, Gärten Gärten, Fläch	01.01.1900			0,00	0,00	0,00	0,00	0,00	0,00
1/0030001/00400	Grundstück Nr. 352/2, KG-Nr. 23111, Gärten, Schulstraße	01.01.1900			62.420,15	0,00	0,00	0,00	0,00	62.420,15
1/0030001/00435	Grundstück Nr. 559/3, KG-Nr. 23111, Gärten Gärten, Fläch	01.01.1900			0,00	0,00	0,00	0,00	0,00	0,00

Ansatz Konto	MVAG Konto	Bezeichnung	Inbetrieb- nahme	RND	ND	Buchwert 31.12.2022	Zugänge/ + Umbuchungen	Abgänge/ -	Wertaufholung+/ Wertminderung-	Abschreibung	Buchwert 31.12.2023
1/0030001/00472		Grundstück Nr. 421/1, KG-Nr. 23127, Gärten Gärten, Fläch	01.01.1900			0,00	0,00	0,00	0,00	0,00	0,00
1/0030001/00485		Grundstück Nr. 64/3, KG-Nr. 23127, landwirtschaftlich genu	01.01.1900			0,00	0,00	0,00	0,00	0,00	0,00
1/0030001/00486		Grundstück Nr. 64/3, KG-Nr. 23127, Gärten Gärten, Fläche	01.01.1900			0,00	0,00	0,00	0,00	0,00	0,00
1/0030001/00492		Grundstück Nr. 1/7, KG-Nr. 23130, landwirtschaftlich genut	01.01.1900			0,00	0,00	0,00	0,00	0,00	0,00
1/0030001/00495		Grundstück Nr. 184/3, KG-Nr. 23130, landwirtschaftlich ger	01.01.1900			0,00	0,00	0,00	0,00	0,00	0,00
1/0030001/00497		Grundstück Nr. 206/2, KG-Nr. 23130, landwirtschaftlich ger	01.01.1900			0,00	0,00	0,00	0,00	0,00	0,00
1/0030001/00515		Grundstück Nr. 694, KG-Nr. 23130, landwirtschaftlich genui	01.01.1900			0,00	0,00	0,00	0,00	0,00	0,00
1/0030001/00523		Grundstück Nr. 150/3, KG-Nr. 23139, Gärten Gärten, Fläch	01.01.1900			0,00	0,00	0,00	0,00	0,00	0,00
1/0030001/00524		Grundstück Nr. 152/3, KG-Nr. 23139, Gärten Gärten, Fläch	01.01.1900			0,00	0,00	0,00	0,00	0,00	0,00
1/0030001/00525		Grundstück Nr. 154/3, KG-Nr. 23139, Gärten Gärten, Fläch	01.01.1900			0,00	0,00	0,00	0,00	0,00	0,00
1/0030001/00530		Grundstück Nr. 162/2, KG-Nr. 23139, landwirtschaftlich ger	01.01.1900			0,00	0,00	0,00	0,00	0,00	0,00
1/0030001/00531		Grundstück Nr. 165/9, KG-Nr. 23139, Gärten Gärten, Fläch	01.01.1900			0,00	0,00	0,00	0,00	0,00	0,00
1/0030001/00532		Grundstück Nr. 166/2, KG-Nr. 23139, Gärten Gärten, Fläch	01.01.1900			0,00	0,00	0,00	0,00	0,00	0,00
1/0030001/00548		Grundstück Nr. 412/1, KG-Nr. 23139, landwirtschaftlich ger	01.01.1900			0,00	0,00	0,00	0,00	0,00	0,00
1/0030001/00549		Grundstück Nr. 412/1, KG-Nr. 23139, landwirtschaftlich ger	01.01.1900			0,00	0,00	0,00	0,00	0,00	0,00
1/0030001/00560		Grundstück Nr. 769, KG-Nr. 23139, landwirtschaftlich genui	01.01.1900			0,00	0,00	0,00	0,00	0,00	0,00
1/0030001/00580		Grundstück Nr. 778, KG-Nr. 23139, landwirtschaftlich genui	01.01.1900			0,00	0,00	0,00	0,00	0,00	0,00
1/0030001/00583		Grundstück Nr. 779, KG-Nr. 23139, landwirtschaftlich genui	01.01.1900			0,00	0,00	0,00	0,00	0,00	0,00
1/0030001/00584		Grundstück Nr. 779, KG-Nr. 23139, landwirtschaftlich genui	01.01.1900			0,00	0,00	0,00	0,00	0,00	0,00
1/0030001/00599		Grundstück Nr. 318/2, KG-Nr. 23111, Gärten, Ernst Gruber	01.01.1900			112.345,22	0,00	0,00	0,00	0,00	112.345,22
1/0030001/00603		Grundstück Nr. .1, KG-Nr. 23130, Gärten, Penker Dorfstraß	01.01.1900			1.125,80	0,00	1.125,80	0,00	0,00	0,00
1/0030001/00610		Grundstück Nr. 215, KG-Nr. 23130, Gärten Gärten, Fläche:	01.01.1900			54.623,82	0,00	54.623,82	0,00	0,00	0,00
1/0030001/00620		Grundstück Nr. 82, KG-Nr. 23111, Gärten, Aurieglgasse 12	01.01.1900			107.535,16	0,00	0,00	0,00	0,00	107.535,16
1/0030001/00623		Grundstück Nr. 83, KG-Nr. 23111, landwirtschaftlich genutz	01.01.1900			7.761,44	0,00	0,00	0,00	0,00	7.761,44
1/0030001/00628		Grundstück Nr. .100, KG-Nr. 23111, Gärten, Ernst Gruber-ß	01.01.1900			3.096,13	0,00	0,00	0,00	0,00	3.096,13
1/0030002/00362		Grundstück Nr. 677/2, KG-Nr. 23130, Wald Wälder, Fläche:	01.01.1900			953,92	0,00	0,00	0,00	0,00	953,92
1/0030002/00366		Grundstück Nr. 684, KG-Nr. 23130, Wald Wälder, Fläche: 4	01.01.1900			663,95	0,00	0,00	0,00	0,00	663,95
1/0030002/00480		Grundstück Nr. 427, KG-Nr. 23127, Wald Wälder, Fläche: 3	01.01.1900			0,00	0,00	0,00	0,00	0,00	0,00
1/0030002/00516		Grundstück Nr. 694, KG-Nr. 23130, Wald Wälder, Fläche: €	01.01.1900			0,00	0,00	0,00	0,00	0,00	0,00
1/0030002/00557		Grundstück Nr. 768, KG-Nr. 23139, Wald Wälder, Fläche: 1	01.01.1900			0,00	0,00	0,00	0,00	0,00	0,00
1/0030002/00633		Grundstück Nr. 376/4, KG-Nr. 23111, Wald Wälder, Fläche:	01.01.1900			527,10	0,00	0,00	0,00	0,00	527,10
846000	Wohn-und Geschäftsgebäude					2.872,69	0,00	2.841,80	0,00	30,89	0,00
1022	Gebäude und Bauten					2.872,69	0,00	2.841,80	0,00	30,89	0,00
2/0070003/00662	Sanierung ehem. VS Penk		31.12.2019	45,5	50,0	2.872,69	0,00	2.841,80	0,00	30,89	0,00
851000	Abwasserbeseitigung					287.557,56	7.095,64	13.756,02	-6.988,36	74.990,59	198.918,23
1021	Grundstücke, Grundstückseinrichtungen und Infrastruktur					4.336,94	0,00	0,00	0,00	89,42	4.247,52
3/0450001/00025	Kanal Hauskanalanschluss 2021 - Winkelgasse		16.07.2021	47,5	50,0	1.061,49	0,00	0,00	0,00	21,89	1.039,60

Ansatz MVAG Konto	Bezeichnung	Inbetrieb- nahme	RND	ND	Buchwert 31.12.2022	Zugänge/ + Umbuchungen -	Abgänge/ -	Wertaufholung+/ Wertminderung-	Abschreibung	Buchwert 31.12.2023
3/0450001/00026	Kanal Hauskanalanschluss 2021 - Winkelgasse 8	18.08.2021	47,5	50,0	807,74	0,00	0,00	0,00	16,65	791,09
3/0450001/00027	Kanal Hauskanalanschluss 2021 - Auweg	19.08.2021	47,5	50,0	2.467,71	0,00	0,00	0,00	50,88	2.416,83
1023	Wasser- und Abwasserbauten und -anlagen				637.113,95	7.095,64	0,00	-6.988,36	84.019,78	553.201,45
3/0450001/00001	Bauabschnitt I	01.01.1989	5,0	40,0	326.188,47	0,00	0,00	0,00	54.364,75	271.823,72
3/0450001/00002	Bauabschnitt II	01.01.1990	6,0	40,0	128.444,50	0,00	0,00	0,00	18.349,21	110.095,29
3/0450001/00028	Kanal Hauskanalanschluss 2020 - Penker Dorfstr.37	01.01.2021	46,0	50,0	4.118,52	0,00	0,00	0,00	87,63	4.030,89
3/0450001/00029	Kanal Hauskanalanschluss 2020 - Fernblickgasse 3	01.01.2021	46,0	50,0	5.550,71	0,00	0,00	0,00	118,10	5.432,61
3/0450001/00003	Bauabschnitt III	01.01.1994	10,0	40,0	104.736,00	0,00	0,00	0,00	9.521,45	95.214,55
3/0450001/00030	Kanal Hauskanalanschluss 2020 - Walddörfweg 1	01.01.2021	46,0	50,0	3.371,84	0,00	0,00	0,00	71,74	3.300,10
3/0450001/00031	Kanal Erweiterung St.Valentinerstr. Rate 2020	01.01.2021	28,0	50,0	2.759,04	0,00	0,00	0,00	95,14	2.663,90
3/0450001/00032	Kanal Erweiterung St.Valentinerstr. Rate 2021	01.01.2021	28,0	50,0	2.760,19	0,00	0,00	0,00	95,18	2.665,01
3/0450001/00033	Kanal Hauskanalanschluss 2021 - Austrafße	02.12.2021	47,5	50,0	10.069,48	0,00	0,00	0,00	207,62	9.861,86
3/0450001/00035	Kanal Hauskanalanschluss 2022 - Feldgasse	30.09.2022	48,5	50,0	9.972,53	0,00	0,00	-1.678,87	184,33	8.109,33
3/0450001/00036	Kanal Hauskanalanschluss 2022 - Heuweg	30.09.2022	48,5	50,0	10.692,43	0,00	0,00	-1.800,07	197,64	8.694,72
3/0450001/00037	Kanal Hauskanalanschluss 2022 - Penk	30.09.2022	48,5	50,0	17.961,42	0,00	0,00	-3.023,81	332,00	14.605,61
3/0450001/00038	Kanal Erweiterung St.Valentinerstr. Rate 2022	18.11.2022	28,5	50,0	2.865,08	0,00	0,00	-485,61	88,75	2.290,72
3/0450001/00004	Kanal bauliche Erweiterung 2019 - Aurieglasse, Rate Erw	31.12.2019	45,5	50,0	7.623,74	0,00	0,00	0,00	163,95	7.459,79
3/0450001/00040	Kanal Hauskanalanschluss 2023 - Blumengasse	13.11.2023	49,5	50,0	0,00	4.182,00	0,00	0,00	41,82	4.140,18
3/0450001/00041	Kanal Erweiterung ST.Valentinerstr. Rate 2023	01.01.2023	28,0	50,0	0,00	2.913,64	0,00	0,00	100,47	2.813,17
1313	Investitionszuschüsse von übrigen				-353.893,33	0,00	13.756,02	0,00	-9.118,61	-358.530,74
3/0450001/00010	KT Anschlussgebühr 2007	31.12.2007	33,5	50,0	-26.016,24	0,00	0,00	0,00	-754,09	-25.262,15
3/0450001/00011	KT Anschlussgebühr 2008	31.12.2008	34,5	50,0	-5.884,73	0,00	0,00	0,00	-165,77	-5.718,96
3/0450001/00012	KT Anschlussgebühr 2009	31.12.2009	35,5	50,0	-11.021,28	0,00	0,00	0,00	-301,95	-10.719,33
3/0450001/00013	KT Anschlussgebühr 2010	31.12.2010	36,5	50,0	-9.507,44	0,00	0,00	0,00	-253,53	-9.253,91
3/0450001/00014	KT Anschlussgebühr 2011	31.12.2011	37,5	50,0	-14.696,70	0,00	0,00	0,00	-381,73	-14.314,97
3/0450001/00015	KT Anschlussgebühr 2012	31.12.2012	38,5	50,0	-3.978,56	0,00	0,00	0,00	-100,72	-3.877,84
3/0450001/00016	KT Anschlussgebühr 2013	31.12.2013	39,5	50,0	-14.585,87	0,00	0,00	0,00	-360,14	-14.225,73
3/0450001/00017	KT Anschlussgebühr 2014	31.12.2014	40,5	50,0	-14.926,75	0,00	0,00	0,00	-359,68	-14.567,07
3/0450001/00018	KT Anschlussgebühr 2015	31.12.2015	41,5	50,0	-25.797,45	0,00	0,00	0,00	-607,00	-25.190,45
3/0450001/00019	KT Anschlussgebühr 2016	31.12.2016	42,5	50,0	-33.265,51	0,00	0,00	0,00	-764,72	-32.500,79
3/0450001/00020	KT Anschlussgebühr 2017	31.12.2017	43,5	50,0	-13.037,89	0,00	0,00	0,00	-292,99	-12.744,90
3/0450001/00021	KT Anschlussgebühr 2018	31.12.2018	44,5	50,0	-7.518,50	0,00	0,00	0,00	-165,24	-7.353,26
3/0450001/00022	KT Anschlussgebühr 2019	31.12.2019	45,5	50,0	-59.525,13	0,00	0,00	0,00	-1.280,11	-58.245,02
3/0450001/00023	KT Anschlussgebühr 2020	02.11.2020	46,5	50,0	-10.657,03	0,00	0,00	0,00	-224,36	-10.432,67
3/0450001/00024	KT Anschlussgebühr 2021	31.12.2021	47,5	50,0	-24.632,17	0,00	0,00	0,00	-507,88	-24.124,29
3/0450001/00034	KT Anschlussgebühr 2022	17.02.2022	48,0	50,0	-3.516,15	0,00	0,00	0,00	-71,76	-3.444,39
3/0450001/00039	KT Anschlussgebühr 2023	10.07.2023	49,5	50,0	0,00	0,00	13.756,02	0,00	-137,56	-13.618,46
3/0450001/00005	KT Anschlussgebühr 2005	31.12.2005	31,5	50,0	-7.200,26	0,00	0,00	0,00	-221,55	-6.978,71

Ansatz MVAG Konto	Bezeichnung	Inbetrieb- nahme	RND	ND	Buchwert 31.12.2022	Zugänge/ + Umbuchungen -	Abgänge/ -	Wertaufholung+/ Wertminderung-	Abschreibung	Buchwert 31.12.2023
3/0450001/00006	KT Anschlußgebühr 2002	31.12.2002	28,5	50,0	-12.178,49	0,00	0,00	0,00	-412,83	-11.765,66
3/0450001/00007	KT Anschlußgebühr 2003	31.12.2003	29,5	50,0	-10.511,06	0,00	0,00	0,00	-344,62	-10.166,44
3/0450001/00008	KT Anschlußgebühr 2004	31.12.2004	30,5	50,0	-28.532,86	0,00	0,00	0,00	-905,81	-27.627,05
3/0450001/00009	KT Anschlußgebühr 2006	31.12.2006	32,5	50,0	-16.903,26	0,00	0,00	0,00	-504,57	-16.398,69
Gesamtsumme					13.854.023,29	369.977,68	137.216,60	-85.819,44	583.091,20	13.417.873,73

Anlagenspiegel Einzelkonten Kapitaltransfer (Anlage 6g)

Rechnungsabschluss 2023

Marktgemeinde Grafenbach-St.Valentin

Anlagenspiegel Einzelkonten Kapitaltransfer (Anlage 6g)

Ansatz MVAG Konto	Bezeichnung	Inbetriebnahme	RND	ND	Buchwert 31.12.2022	Zugänge/ + Umbuchungen	Abgänge/ -	Wertaufholung+/ Wertminderung-	Abschreibung	Buchwert 31.12.2023
029000	Amtsgebäude				-248.336,94	0,00	0,00	0,00	-5.016,91	-243.320,03
1311	Investitionszuschüsse von Trägern öffentlichen Rechts				-248.336,94	0,00	0,00	0,00	-5.016,91	-243.320,03
2/0060001/00676	KT KIP Bund Umbau Gemeinde 2021	18.07.2022	48,5	50,0	-228.536,94	0,00	0,00	0,00	-4.616,91	-223.920,03
2/0060001/00679	KT Raumordnungsförderung Um-und Zubau Gemeindeamt	18.07.2022	48,5	50,0	-9.900,00	0,00	0,00	0,00	-200,00	-9.700,00
2/0060001/00680	KT Raumordnungsförderung Um-und Zubau Gemeindeamt	18.07.2022	48,5	50,0	-9.900,00	0,00	0,00	0,00	-200,00	-9.700,00
163000	Freiwillige Feuerwehr				-46.620,00	0,00	0,00	0,00	-1.480,00	-45.140,00
1311	Investitionszuschüsse von Trägern öffentlichen Rechts				-46.620,00	0,00	0,00	0,00	-1.480,00	-45.140,00
2/0060001/00675	KT Förderung FF-Haus Penk (Land)	01.07.2004	30,5	50,0	-46.620,00	0,00	0,00	0,00	-1.480,00	-45.140,00
211000	Volksschulen				-140.959,80	0,00	0,00	0,00	-3.324,40	-137.635,40
1311	Investitionszuschüsse von Trägern öffentlichen Rechts				-140.959,80	0,00	0,00	0,00	-3.324,40	-137.635,40
2/0060001/00671	KT Förderung Sanierung VS (Land)	01.07.2017	43,5	50,0	-112.246,80	0,00	0,00	0,00	-2.522,40	-109.724,40
2/0060001/00672	KT Förderung 2007 (Land)	31.12.2007	33,5	50,0	-9.660,00	0,00	0,00	0,00	-280,00	-9.380,00
2/0060001/00673	KT Förderung 2009 (Land)	31.12.2009	35,5	50,0	-19.053,00	0,00	0,00	0,00	-522,00	-18.531,00
240000	Kindergärten				-332.181,00	0,00	0,00	0,00	-8.202,00	-323.979,00
1311	Investitionszuschüsse von Trägern öffentlichen Rechts				-332.181,00	0,00	0,00	0,00	-8.202,00	-323.979,00
3/0060001/00672	KT Förderung Land 2012+2013	01.07.2013	39,5	50,0	-332.181,00	0,00	0,00	0,00	-8.202,00	-323.979,00
423000	Soziale Wohlfahrt und Wohnbauförderung				-4.789,48	0,00	0,00	0,00	-684,21	-4.105,27
1311	Investitionszuschüsse von Trägern öffentlichen Rechts				-4.789,48	0,00	0,00	0,00	-684,21	-4.105,27
4/0150002/00659	KT Fahrzeug Elektroauto Nissan E-NV200 Bund 2020	15.06.2020	6,0	10,0	-4.052,63	0,00	0,00	0,00	-578,95	-3.473,68
4/0150002/00660	KT Fahrzeug Elektroauto Nissan E-NV200 Land 2020	15.06.2020	6,0	10,0	-736,85	0,00	0,00	0,00	-105,26	-631,59
710000	Land und forstwirtschaftlicher Wegebau				-5.854,55	0,00	1.449,98	0,00	-784,59	-6.519,94
1311	Investitionszuschüsse von Trägern öffentlichen Rechts				-5.854,55	0,00	1.449,98	0,00	-784,59	-6.519,94
2/0040002/00312	KT Güterwege (Land)	01.01.2013	0,0	10,0	0,00	0,00	0,00	0,00	0,00	0,00
2/0040002/00313	KT Güterwege 2020 (Land)	01.12.2020	6,5	10,0	-3.361,87	0,00	0,00	0,00	-448,25	-2.913,62
2/0040002/00316	KT Güterwege 2021 (Land)	15.10.2021	7,5	10,0	-117,68	0,00	0,00	0,00	-13,84	-103,84
2/0040002/00321	KT Güterwege 2022 (Land)	10.08.2022	8,5	10,0	-2.375,00	0,00	0,00	0,00	-250,00	-2.125,00
2/0040002/00326	KT Güterwege 2023 (Land)	23.11.2023	9,5	10,0	0,00	0,00	1.449,98	0,00	-72,50	-1.377,48
820000	Ankauf Bauhof				-90.000,00	0,00	0,00	0,00	-2.400,00	-87.600,00
1311	Investitionszuschüsse von Trägern öffentlichen Rechts				-90.000,00	0,00	0,00	0,00	-2.400,00	-87.600,00
2/0060001/00674	KT Förderung Bauhof NEU (Land)	01.07.2010	36,5	50,0	-90.000,00	0,00	0,00	0,00	-2.400,00	-87.600,00

Rechnungsabschluss 2023

Marktgemeinde Grafenbach-St.Valentin

Anlagenspiegel Einzelkonten Kapitaltransfer (Anlage 6g)

Ansatz MVAG Konto	Bezeichnung	Inbetrieb- nahme	RND	ND	Buchwert 31.12.2022	Zugänge/ + Umbuchungen	Abgänge/ -	Wertaufholung+/ Wertminderung-	Abschreibung	Buchwert 31.12.2023
851000	Abwasserbeseitigung				-353.893,33	0,00	13.756,02	0,00	-9.118,61	-358.530,74
1313	Investitionszuschüsse von übrigen				-353.893,33	0,00	13.756,02	0,00	-9.118,61	-358.530,74
3/0450001/00010	KT Anschlußgebühr 2007	31.12.2007	33,5	50,0	-26.016,24	0,00	0,00	0,00	-754,09	-25.262,15
3/0450001/00011	KT Anschlußgebühr 2008	31.12.2008	34,5	50,0	-5.884,73	0,00	0,00	0,00	-165,77	-5.718,96
3/0450001/00012	KT Anschlußgebühr 2009	31.12.2009	35,5	50,0	-11.021,28	0,00	0,00	0,00	-301,95	-10.719,33
3/0450001/00013	KT Anschlußgebühr 2010	31.12.2010	36,5	50,0	-9.507,44	0,00	0,00	0,00	-253,53	-9.253,91
3/0450001/00014	KT Anschlußgebühr 2011	31.12.2011	37,5	50,0	-14.696,70	0,00	0,00	0,00	-381,73	-14.314,97
3/0450001/00015	KT Anschlußgebühr 2012	31.12.2012	38,5	50,0	-3.978,56	0,00	0,00	0,00	-100,72	-3.877,84
3/0450001/00016	KT Anschlußgebühr 2013	31.12.2013	39,5	50,0	-14.585,87	0,00	0,00	0,00	-360,14	-14.225,73
3/0450001/00017	KT Anschlußgebühr 2014	31.12.2014	40,5	50,0	-14.926,75	0,00	0,00	0,00	-359,68	-14.567,07
3/0450001/00018	KT Anschlußgebühr 2015	31.12.2015	41,5	50,0	-25.797,45	0,00	0,00	0,00	-607,00	-25.190,45
3/0450001/00019	KT Anschlußgebühr 2016	31.12.2016	42,5	50,0	-33.265,51	0,00	0,00	0,00	-764,72	-32.500,79
3/0450001/00020	KT Anschlußgebühr 2017	31.12.2017	43,5	50,0	-13.037,89	0,00	0,00	0,00	-292,99	-12.744,90
3/0450001/00021	KT Anschlußgebühr 2018	31.12.2018	44,5	50,0	-7.518,50	0,00	0,00	0,00	-165,24	-7.353,26
3/0450001/00022	KT Anschlußgebühr 2019	31.12.2019	45,5	50,0	-59.525,13	0,00	0,00	0,00	-1.280,11	-58.245,02
3/0450001/00023	KT Anschlußgebühr 2020	02.11.2020	46,5	50,0	-10.657,03	0,00	0,00	0,00	-224,36	-10.432,67
3/0450001/00024	KT Anschlußgebühr 2021	31.12.2021	47,5	50,0	-24.632,17	0,00	0,00	0,00	-507,88	-24.124,29
3/0450001/00034	KT Anschlußgebühr 2022	17.02.2022	48,0	50,0	-3.516,15	0,00	0,00	0,00	-71,76	-3.444,39
3/0450001/00039	KT Anschlußgebühr 2023	10.07.2023	49,5	50,0	0,00	0,00	13.756,02	0,00	-137,56	-13.618,46
3/0450001/00005	KT Anschlußgebühr 2005	31.12.2005	31,5	50,0	-7.200,26	0,00	0,00	0,00	-221,55	-6.978,71
3/0450001/00006	KT Anschlußgebühr 2002	31.12.2002	28,5	50,0	-12.178,49	0,00	0,00	0,00	-412,83	-11.765,66
3/0450001/00007	KT Anschlußgebühr 2003	31.12.2003	29,5	50,0	-10.511,06	0,00	0,00	0,00	-344,62	-10.166,44
3/0450001/00008	KT Anschlußgebühr 2004	31.12.2004	30,5	50,0	-28.532,86	0,00	0,00	0,00	-905,81	-27.627,05
3/0450001/00009	KT Anschlußgebühr 2006	31.12.2006	32,5	50,0	-16.903,26	0,00	0,00	0,00	-504,57	-16.398,69
Gesamtsumme					-1.222.635,10	0,00	15.206,00	0,00	-31.010,72	-1.206.830,38

Liste der nicht bewerteten Kulturgüter (Anlage 6h)

Art	Bezeichnung	Standort	Anzahl (bei Sammlungen)
Unbeweglich	Ortskapelle Landschach	Grundstücke/Sonstige	1
Unbeweglich	Waldkapelle Grafenbach	Grundstücke/Sonstige	1
Unbeweglich	Kapelle Penk	Grundstücke/Sonstige	1
Unbeweglich	Kapelle in Oberdanegg	Grundstücke/Sonstige	1

Rückstellungsspiegel (Anlage 6q)

Rechnungsabschluss 2023

Marktgemeinde Grafenbach-St.Valentin

Rückstellungsspiegel (Anlage 6q)

Rückstellung	Stand 31.12.2022	Dotierungen (+)	Verbrauch (-)	Auflösung (-)	Stand 31.12.2023
Kurzfristig	0,00	0,00	0,00	0,00	0,00
Rückstellungen für Prozesskosten					
Rückstellungen für nicht konsumierte Urlaube					
Rückstellungen für ausstehende Rechnungen					
Sonstige kurzfristige Rückstellungen					
Langfristig	225.577,59	2.222,53	0,00	60.118,29	167.681,83
Rückstellungen für Abfertigungen	164.923,76			55.178,10	109.745,66
Rückstellungen für Jubiläumszuwendungen	60.653,83	2.222,53		4.940,19	57.936,17
Rückstellungen für Haftungen					
Rückstellungen für Sanierung von Altlasten					
Rückstellungen für Pensionen (Säule I)					
Sonstige langfristige Rückstellungen					
Gesamtsumme	225.577,59	2.222,53	0,00	60.118,29	167.681,83

Haftungsnachweis (Anlage 6r)

Teil A - Haftungspositionen relevant iSd Art. 15a Vereinbarung HOG

Bezeichnung der/des Haftungsnehmerin/s oder einer Gruppe gleichartiger Haftungen	Haftungsrahmen	Stand 31.12.2022	Zugänge (+)	Abgänge (-)	Stand 31.12.2023	davon Umklassifizierungen
Untergruppe 1 - Haftungen für Kredit- und Finanzinstitute						
Zwischensumme - Untergruppe 1	0,00	0,00	0,00	0,00	0,00	
Untergruppe 2 - Grundbücherlich besicherte Haftungen von Wohnbau-Darlehen						
Zwischensumme - Untergruppe 2	0,00	0,00	0,00	0,00	0,00	
Untergruppe 3 - Sonstige Wirtschaftshaftungen						
AWV Mittleres Schwarzatal - Ausbau Kanal Bank Austria Nr. 400141149	272.537,66	4.054,49	0,00	4.054,49	0,00	
AWV Mittleres Schwarzatal - Transportleitung Bank Austria Nr. 400142121	138.390,88	18.040,76	0,00	3.939,37	14.101,39	
AWV Mittleres Schwarzatal - Transportleitung Kommunalkredit Austria AG Nr.101591	49.893,83	14.713,15	0,00	1.570,37	13.142,78	
AWV Mittleres Schwarzatal - Sonstige Anlagen Kommunalkredit Austria AG Nr.101592	67.893,83	19.910,84	0,01	2.125,13	17.785,72	
AWV Mittleres Schwarzatal - Transportleitungen Kommunalkredit Austria AG Nr.101593	35.013,77	9.800,76	0,02	988,49	8.812,29	
AWV Mittleres Schwarzatal - Sonstige Anlagen Kommunalkredit Austria AG Nr.101594	53.966,85	0,00	0,00	0,00	0,00	
AWV Mittleres Schwarzatal - Ausbau Kanal Kommunalkredit Austria AG Nr.103699	186.164,95	65.178,28	0,04	5.138,52	60.039,80	
AWV Mittleres Schwarzatal - Ausbau Kanal Kommunalkredit Austria AG Nr.108226	157.946,03	63.800,95	0,02	4.267,72	59.533,25	
AWV Mittleres Schwarzatal - Ausbau Kanal Postsparkasse Nr.1106739	72.448,46	0,00	0,00	0,00	0,00	
AWV Mittleres Schwarzatal - Ausbau Kanal Kommunalkredit Austria AG Nr.100366	61.560,25	0,00	0,00	0,00	0,00	
AWV Mittleres Schwarzatal - Ausb.Kanal Mischwasserb. BAWAG PSK Nr. 00540	25.110,00	12.687,59	0,01	853,66	11.833,94	
AWV Mittleres Schwarzatal - Ausbau Kläranlage Unicredit Bank Austria	592.150,00	336.965,01	0,00	336.965,01	0,00	
AWV Mittleres Schwarzatal - Ausbau Kläranlage Raiffeisenlandesbank BA11	303.785,06	0,00	303.785,06	9.256,44	294.528,62	
Gemeindewasserleitungsverband Ternitz und Umgebung - Bauabschnitt 10 Landes-Hypo-Bank Stkm.	19.573,00	0,00	0,00	0,00	0,00	
Gemeindewasserleitungsverband Ternitz und Umgebung - Bauabschnitt 11 Kommunalkredit AG,Nr.102398	17.278,41	0,00	0,00	0,00	0,00	
Gemeindewasserleitungsverband Ternitz und Umgebung - Bauabschnitt 12 Erste Bank AG,424-12013	7.746,39	333,28	0,00	0,00	333,28	
Gemeindewasserleitungsverband Ternitz und Umgebung - Übernahme WVA Penk Spark.Pottschach,03708-417005	50.286,68	0,00	0,00	0,00	0,00	

Rechnungsabschluss 2023

Marktgemeinde Grafenbach-St.Valentin

Haftungsnachweis (Anlage 6r)

Gemeindewasserleitungsverband Ternitz und Umgebung - Übernahme WVA Penk NÖ.Landes-Hypo-Bank AG,Nr.602503992	12.480,99	11.925,87	121,23	0,00	12.047,10	
Gemeindewasserleitungsverband Ternitz und Umgebung - Bauabschnitt 16 HF/Brunnen NÖ Landes-Hypo-Bank AG Nr.602505588	3.219,03	3.060,21	31,11	0,00	3.091,32	
Gemeindewasserleitungsverband Ternitz und Umgebung - Bauabschnitt 17 NÖ.WWF	3.020,17	3.341,77	33,97	0,00	3.375,74	
Gemeindewasserleitungsverband Ternitz und Umgebung - Bauabschnitt 19 NÖWWF	2.500,00	2.023,22	20,95	0,00	2.044,17	
Gemeindewasserleitungsverband Ternitz und Umgebung - Errichtung Werkstatt und Lager RB NK Schwarzatal Mitt	89.025,00	67.813,15	0,00	3.792,66	64.020,49	
Gemeindewasserleitungsverband Ternitz und Umgebung - Bauabschnitt 20/Notwasserversorgung NÖ.WWF	1.276,03	1.371,56	13,99	0,00	1.385,55	
Gemeindewasserleitungsverband Ternitz und Umgebung - Bauabschnitt 21/Funk-u.Fernwirkanlage NÖ.WWF	1.780,50	2.175,43	22,17	0,00	2.197,60	
Gemeindewasserleitungsverband Ternitz und Umgebung - BA31/Errichtung HB Oberdanegg Volksbank Wien	47.480,00	37.994,14	0,00	1.746,57	36.247,57	
Zwischensumme - Untergruppe 3	2.272.527,77	675.190,46	304.028,58	374.698,43	604.520,61	
Summe A	2.272.527,77	675.190,46	304.028,58	374.698,43	604.520,61	
Haftung der staatlichen, außerbudgetären Einheiten gem. ESVG iSd Art. 15a Vereinbarung HOG	Haftungsrahmen	Stand 31.12.2022	Zugänge (+)	Abgänge (-)	Stand 31.12.2023	
Untergruppe 1 - Haftungen für Kredit- und Finanzinstitute						
Zwischensumme - Untergruppe 1	0,00	0,00	0,00	0,00	0,00	
Untergruppe 2 - Grundbücherlich besicherte Haftungen von Wohnbau-Darlehen						
Zwischensumme - Untergruppe 2	0,00	0,00	0,00	0,00	0,00	
Untergruppe 3 - Sonstige Wirtschaftshaftungen						
Zwischensumme - Untergruppe 3	0,00	0,00	0,00	0,00	0,00	
Summe B	0,00	0,00	0,00	0,00	0,00	
Gesamtsumme	2.272.527,77	675.190,46	304.028,58	374.698,43	604.520,61	

Teil B - Haftungspositionen nicht relevant iSd Art. 15a Vereinbarung HOG

Bezeichnung der/des Haftungsnehmerin/s oder einer Gruppe gleichartiger Haftungen	Haftungsrahmen	Stand 31.12.2022	Zugänge (+)	Abgänge (-)	Stand 31.12.2023	davon Umklassifizierungen
Untergruppe 1 - Haftungen für Kredit- und Finanzinstitute						
Zwischensumme - Untergruppe 1	0,00	0,00	0,00	0,00	0,00	
Untergruppe 2 - Grundbücherlich besicherte Haftungen von Wohnbau-Darlehen						
Zwischensumme - Untergruppe 2	0,00	0,00	0,00	0,00	0,00	
Untergruppe 3 - Sonstige Wirtschaftshaftungen						
Zwischensumme - Untergruppe 3	0,00	0,00	0,00	0,00	0,00	
Gesamtsumme	0,00	0,00	0,00	0,00	0,00	
Gesamtsumme Haftungen (Teil A + Teil B)	2.272.527,77	675.190,46	304.028,58	374.698,43	604.520,61	

Einzelnachweis über die nicht voranschlagswirksame Gebarung
gemäß § 12 (Anlage 6t)

Einzelnachweis der vermögenswirksamen Bestandskonten

Konto	Kontenbezeichnung	Stand 31.12.2022	Umsatz Soll	Umsatz Haben	Stand 31.12.2023
Veränderung der nicht voranschlagswirksamen Forderungen					
270000	Finanzamt Vorsteuerbeträge (nicht voranschlagswirksame Gebarung)	0,00	64.801,24	64.801,24	0,00
271000	Umsatzsteuer Verrechnungskonto – Gutschrift (nicht voranschlagswirksame Gebarung)	14.528,00	22.161,44	28.873,33	7.816,11
279000	Sonstige für Dritte geleistete Vorschüsse (nicht voranschlagswirksame Gebarung)	-9,56	1.100,00	1.086,90	3,54
287000	Sonstige kurzfristige Forderungen (nicht voranschlagswirksame Gebarung)	31,30	460.717,98	460.749,28	0,00
	Summe	14.549,74	548.780,66	555.510,75	7.819,65
Veränderung der nicht voranschlagswirksamen Verbindlichkeiten					
360000	Umsatzsteuer (nicht voranschlagswirksame Gebarung)	0,00	65.628,56	65.628,56	0,00
361000	Erläge von/für Dienststellen der Gebietskörperschaften (nicht voranschlagswirksame Gebarung)	3.684,59	14.590,90	14.684,32	3.778,01
362000	Gehaltsabzugsgebarungen (nicht voranschlagswirksame Gebarung)	10.029,21	388.068,46	391.061,09	13.021,84
363000	Einbehaltungen und Überzahlungen von Dritten (nicht voranschlagswirksame Gebarung)	7.720,38	5.235,33	0,00	2.485,05
368000	Barvorlagen (nicht voranschlagswirksame Gebarung)	17.400,00	17.458,95	17.458,95	17.400,00
369000	Sonstige Erläge (nicht voranschlagswirksame Gebarung)	2.542,42	38.444,94	38.751,94	2.849,42
379000	Sonstige Verbindlichkeiten (nicht voranschlagswirksame Gebarung)	0,00	750.339,79	750.339,79	0,00
	Summe	41.376,60	1.279.766,93	1.277.924,65	39.534,32

Einzelnachweis der finanzierungswirksamen Vorschuss- und Verwahrgeldkonten

(inkl. anteiliger Kundenforderungen und Lieferantenverbindlichkeiten)

Konto	Kontenbezeichnung	Stand 31.12.2022	Umsatz Soll	Umsatz Haben	Stand 31.12.2023
Veränderung der nicht voranschlagswirksamen Forderungen					
270000	USt.-Vorsteuer	-2.340,54	64.801,24	65.532,19	-1.609,59
271000	Finanzamt Abrechnung	14.528,00	28.873,33	22.161,44	7.816,11
279000	Sonstige Vorschüsse	-9,56	1.086,90	1.100,00	3,54
287000	Bankomatverrechnung	31,30	1.579,28	1.547,98	0,00
287777	Kassabestandsveränderungen	0,00	459.170,00	459.170,00	0,00
	Summe	12.209,20	555.510,75	549.511,61	6.210,06
Veränderung der nicht voranschlagswirksamen Verbindlichkeiten					
360000	USt.-Mehrwertsteuer	-1.122,53	64.988,57	65.628,56	-1.762,52
361000	Werbeabgabe	0,00	570,00	0,00	570,00
361200	NÖ.-Seuchenvorsorgeabgabe	3.373,20	13.784,13	13.747,90	3.409,43
361300	Nächtigungstaxe	0,00	236,00	139,00	97,00
362000	Lohnsteuer	0,00	87.979,32	87.979,32	0,00
362099	Kommunalsteuer Gehaltsabzugsgebarungen (nicht voranschlag)	0,00	573,28	573,28	0,00
362100	BVA aktive Mandatare	0,00	10.638,80	10.638,80	0,00
362200	BVA aktive Beamte	0,00	149.048,99	149.048,99	0,00
362300	Gebietskrankenkasse	9.099,09	111.186,87	108.475,71	11.810,25
362400	Beamtenversicherung	0,00	575,00	575,00	0,00
362500	Dienstgeberbeitrag	0,00	25.880,73	25.880,73	0,00
362700	Gewerkschaftsbeiträge	926,89	4.164,91	4.122,35	969,45
362710	Personalvertreterumlage	3,23	1.013,19	774,28	242,14
363000	Hafrücklässe	7.720,38	0,00	5.235,33	2.485,05
368000	Jagdpachtschilling	17.400,00	17.458,95	17.458,95	17.400,00
369000	Stempelgebühren	309,50	3.663,60	3.352,60	620,50
369100	Abgabeneinzahlungen Bar	0,00	901,48	901,48	0,00
369200	Exekutionsausgaben	-297,00	73,00	352,50	-576,50
369500	Siedlungsgen. Startwohnungen,Kaution	2.085,92	0,00	0,00	2.085,92
369600	Klubbeiträge SPÖ	0,00	27.188,52	27.188,52	0,00
369700	Klubbeiträge ÖVP	0,00	6.649,84	6.649,84	0,00
379000	Zahllast Finanzamt	0,00	22.969,00	22.969,00	0,00
379099	Nettobezug	0,00	727.370,79	727.370,79	0,00
	Summe	39.498,68	1.276.914,97	1.279.062,93	37.350,72

Personaldaten iSd ÖStp (Anlage 4)

Gruppe 1 - gesamt	Dienstverhältnis zu Gemeinde, dienstleistend in einer Dienststelle, bezahlt aus dem Budget		Personalaufwendungen, Aktive, betriebsmäßige Darstellung exklusive Ausgliederungen				
	Köpfe	VBÄ	davon melden Gemeinden optional				gesamt
Bezüge (L und G: Unterklasse 50-55)			Nebengebühren (L und G: Gruppen 564-569)	Dienstgeberbeiträge (L und G: Unterklasse 58)	Weitere Aufwendungen	Kontenklasse 5	
BeamtInnen			0,00				
Vertragsbedienstete	16,00	13,79	703.022,57				
KV-Bedienstete (Kollektivvertrag)			90.058,96				
Summe	16,00	13,79	793.081,53	0,00	181.648,76	2.222,53	976.952,82
darunter (Teilmengen der Gruppe 1)							
MusikschullehrerInnen							
KindergärtnerInnen und							
Bedienstete nicht-ausgliederter Krankenanstalten							
Gruppe 1a - Ausbildungsverhältnisse (insb. Lehrlinge)							

Gruppe 2 - gesamt	Dienstverhältnis zur Gemeinde, dienstleistend bei sonstigem Rechtsträger, bezahlt aus dem Budget		Personalaufwendungen, Aktive, Ausgliederter				
	Köpfe	VBÄ	davon melden Gemeinden optional				gesamt
Bezüge (L und G: Unterklasse 50-55)			Nebengebühren (L und G: Gruppen 564-569)	Dienstgeberbeiträge (L und G: Unterklasse 58)	Weitere Aufwendungen	Kontenklasse 5	
BeamtInnen							
Vertragsbedienstete							
Summe	0,00	0,00					

BeamtInnen-PensionistInnen zum 31.12.2023			
	Anzahl	Ø-Pensionshöhe / Mt. ¹⁾	
RuhegenussbezieherInnen			
Hinterbliebene ²⁾			
Neue RuhegenussbezieherInnen im Bezugsjahr 2023			
	Anzahl	Ø-Pensionsantrittsalter	Ø-Pensionshöhe / Mt. ¹⁾
Alterspension ³⁾			
Dienstunfähigkeit ⁴⁾			
vorzeitige Pensionierung mit Abschlag ⁵⁾			
vorzeitige Pensionierung ohne Abschlag ⁶⁾			
Pensionierungen gesamt	0,0	0,0	0,0
1) Durchschnittspension im Dezember laut Personalstatistik-Festlegungen ohne Sonderzahlungen, ohne Pflegegeld und ohne sonstige Transferleistungen; brutto 2) Witwen-, Witwer-, Waisenversorgungsbezüge und vergleichbare Leistungen 3) Ruhebezüge aufgrund einer Ruhestandsversetzung durch Erklärung iSd § 15 iVm § 236c Abs. 1 BDG 1979, eines Übertritts in den Ruhestand oder einer vergleichbaren Regelung 4) Ruhebezüge aufgrund einer Ruhestandsversetzung wegen dauernder Dienstunfähigkeit 5) Ruhebezüge aufgrund einer Ruhestandsversetzung vor dem Mindestalter für eine Ruhestandsversetzung durch Erklärung iSd Z 3, die eine Minderung der Bemessungsgrundlage bewirkt (z.B. § 207n BDG 1979) 6) Ruhebezüge aufgrund einer Ruhestandsversetzung vor dem Mindestalter für eine Ruhestandsversetzung durch Erklärung iSd Z 3, die keine Minderung der Bemessungsgrundlage bewirkt (z.B. § 207n BDG 1979)			
Pensionsausgaben für das Bezugsjahr 2023			
Summe	28.918,92		

Dienstpostenplan

Dienstpostenplan Rechnungsabschluss 2023

Dienstzweig	Bezeichnung des Dienstzweiges	Anzahl	Entlohnungs- gruppe	Funktionsverwendung			
				Anzahl	FGrp.	Bezeichnung	Personalzulage
56	Gehobener Verw.dienst	1	6	1	9	Amtsleiter	ja
71	Verw.fachdienst	3	5	-	-	-	-
2	Facharbeiter/-in	1	6	-	-	-	-
2	Facharbeiter/-in	3	5	-	-	-	-
17	Arbeiter angelernt	1	4	-	-	-	-
12	Kindergarten-Hilfsdienst	3	3	-	-	-	-
16	Schulwart	1	3	-	-	-	-
15	Hilfsdienst	1	3	-	-	-	-
62	Fürsorgedienst	1	4	-	-	-	-
54	Rechnungs-/Buchhaltungsdienst	1	7	-	-	-	-
SUMME		16					

Zeichenerklärung	
Funktionsdienstposten gem. § 2 Abs. 3 lit-. a)-d) GBDO 1976	
a)	leitender Gemeindebeamter
b)	Leiter einer Abteilung/Amtes/Referates/wirtschaftlichen Unternehmung
c)	die mit einem Leiterposten (lit.a und b) vergleichbaren DP
d)	DP mit hervorgehobener Verwendung
x	Anspruch auf Personalzulage

Nachweis über Personalaufwand VRV2015

Gruppe	Abschnitt	Ansatz	Vertragsbedienstete I 510000 - 510999	Vertragsbedienstete II 511000 - 511999	Arbeiter ganzjährig beschäftigt 521000 - 521999	Angestellte nicht ganzjährig beschäftigt 522000 - 522999	Arbeiter nicht ganzjährig beschäftigt 523000 - 523999	DGB für Finanzamt (FLAB) 580000 - 580999	Leistungen aus der Selbstträgerschaft 582000 - 582999	Pension und sonstige Ruhebezüge 760000 - 760999	Gesamtsumme
0	00	000000 Gemeindeamt							4.876,52	19.400,52	24.277,04
	01	010000 Gemeindeamt	312.926,37	2.392,09	12.280,60	2.062,39	914,60	10.400,83	57.206,46		398.183,34
		010100 Gemeindeamt					2.617,75		773,59		3.391,34
	08	080000 Pensionen								9.518,40	9.518,40
	Summe Gruppe 0			312.926,37	2.392,09	12.280,60	2.062,39	3.532,35	10.400,83	62.856,57	28.918,92
2	21	211000 Volksschulen		7.176,14	8.683,76		1.522,45	643,10	3.676,71		21.702,16
	24	240000 Kindergärten		146.838,13	29.074,43		11.267,35	5.706,86	33.975,87		226.862,64
	Summe Gruppe 2				154.014,27	37.758,19		12.789,80	6.349,96	37.652,58	
4	42	423100 Essen auf Rädern			2.340,30		7.020,90	95,58	2.752,04		12.208,82
		424000 Heimhilfe		25.323,88			1.492,95	936,98	5.532,51		33.286,32
	Summe Gruppe 4				25.323,88	2.340,30		8.513,85	1.032,56	8.284,55	
6	61	612000 Gemeindestraßen		200.448,01	8.072,54			7.704,69	44.123,13		260.348,37
	Summe Gruppe 6				200.448,01	8.072,54		7.704,69	44.123,13		260.348,37
8	85	852000 Müllbeseitigung			2.390,06			88,36	535,02		3.013,44
		852100 Grünschnittbeseitigung		7.917,95	318,88			304,33	1.742,90		10.284,06
	Summe Gruppe 8				7.917,95	2.708,94			392,69	2.277,92	
Summe gesamt			312.926,37	390.096,20	63.160,57	2.062,39	24.836,00	25.880,73	155.194,75	28.918,92	1.003.075,93

Nachweis Vermögen mit abgeänderter Nutzungsdauer

Konto	Bezeichnung	Nutzungsdauer lt. VRV	Abweichende Nutzungsdauer	Begründung
3/0450001/00001	Bauabschnitt I	50,0	40,0	laut Anlagennachweis
3/0450001/00002	Bauabschnitt II	50,0	40,0	laut Anlagenverzeichnis
3/0450001/00003	Bauabschnitt III	50,0	40,0	laut Anlagennachweis

Querschnitt (Anlage 5b)

Bezeichnung	Zuordnung der Aufwands- und Ertragsgruppen	Summe Haushalt	davon A 85 - 89	Summe ohne A 85 - 89	
I. Querschnitt					
Erträge der operativen Gebarung / Einzahlungen aus Abgaben					
10	Einzahlungen aus eigenen Abgaben	Unterklassen 83 bis 85 ohne Gruppen 852, 858 und 859	401.421,69	0,00	401.421,69
11	Erträge aus Ertragsanteilen	Gruppen 858 und 859	2.245.694,07	0,00	2.245.694,07
12	Gebühren für die Benützung von Gemeindeeinrichtungen und -anlagen	Gruppe 852	566.878,27	566.878,27	
13	Erträge aus Leistungen	Unterklasse 81 ohne Gruppen 811, 817, 818 und 819	108.375,46	0,00	108.375,46
14	Erträge aus Besitz und wirtschaftlicher Tätigkeit	Gruppen 811, 820, 822, 823	30.409,67	0,00	30.409,67
15	Transfererträge von Trägern des öffentlichen Rechts	Gruppen 860 bis 863, 888	488.741,50	0,00	488.741,50
16	Sonstige Transfererträge	Gruppen 809, 864 bis 868, 880	9.200,32	0,00	9.200,32
17	Gewinnentnahmen der Gemeinde von Unternehmungen und marktbestimmten Betrieben der Gemeinde (A 85-89)	Gruppe 869 und 879		0,00	
18	Erträge aus Veräußerungen und sonstige Erträge	Gruppen 814, 815, 824, 827, 828 und 829	305.492,52	17.417,45	288.075,07
19	Summe 1 (Erträge)		4.156.213,50	584.295,72	3.571.917,78
Aufwendungen der operativen Gebarung					
20	Personalaufwand	Klasse 5 ohne nicht finanzierungswirksame Konten	974.730,29	13.337,13	961.393,16
21	Pensionen und sonstige Ruhebezüge	Gruppen 760, 761	28.918,92	0,00	28.918,92
22	Bezüge der gewählten Organe	Gruppe 721	165.185,95	0,00	165.185,95
23	Gebrauchs- und Verbrauchsgüter, Handelswaren	Klasse 4	68.816,26	3.615,77	65.200,49
24	Verwaltungs- und Betriebsaufwand	Klasse 6 ohne Gruppen 650 bis 655, 657, 658, 680 bis 687, 689, 690, 694 bis 699; Unterklassen 70 bis 72 ohne Gruppen 706 und 721; Gruppe 790	967.981,28	171.434,47	796.546,81
25	Zinsen für Finanzschulden	Gruppen 650, 651, 653 und 657	49.236,50	6.674,31	42.562,19
26	Laufende Transfers an Träger des öffentlichen Rechts	Gruppen 750 bis 754	1.349.394,39	0,00	1.349.394,39
27	Sonstige laufende Transfers	Gruppen 755 bis 757, 759, 764, 768, 780 und 781	340.254,05	265.862,64	74.391,41
28	Gewinnentnahmen der Gemeinde von Unternehmungen und marktbestimmten Betrieben der Gemeinde (A 85-89)	Gruppe 769		0,00	
29	Summe 2 (Aufwendungen)		3.944.517,64	460.924,32	3.483.593,32
91	SALDO 1: Ergebnis der operativen Gebarung	Summe 1 minus Summe 2	211.695,86	123.371,40	88.324,46

Bezeichnung	Zuordnung Abgang/Zugang zu den Bestandskonten und der Kapitaltransferkonten	Summe Haushalt	davon A 85 - 89	Summe ohne A 85 - 89	
Vermögensgebarung mit Kapitaltransfers ohne Finanztransaktionen					
30	Veräußerung von unbeweglichem Vermögen	Unterklassen 00, 01, 05 und 06; Gruppen 801, 802 und 805 (bei unbeweglichen Kulturgütern)	171.903,00	0,00	171.903,00
31	Veräußerung von beweglichem Vermögen	Unterklassen 02 bis 04; Gruppen 100, 113, 120, 150, 159, 170 und 175; Gruppen 803, 804 und 805 (bei beweglichen Kulturgütern)		0,00	
32	Veräußerung von immateriellen Vermögenswerten	Unterklasse 07		0,00	
33	Investitionszuschüsse (erhaltene Kapitaltransfers) von Trägern des öffentlichen Rechts	Gruppen 300 bis 303, 309, 871	224.372,30	0,00	224.372,30
34	Sonstige Investitionszuschüsse (erhaltene Kapitaltransfers)	Gruppen 304 bis 308	13.756,02	13.756,02	
39	Summe 3 (Vermögensgebarung mit Kapitaltransfer ohne Finanztransaktionen)		410.031,32	13.756,02	396.275,30
Vermögensgebarung und Kapitaltransfers ohne Finanztransaktionen					
40	Erwerb von unbeweglichem Vermögen	Unterklassen 00, 01 und 05; Gruppen 060, 061 und 063	321.729,06	7.095,64	314.633,42
41	Erwerb von beweglichem Vermögen, Aktivierte Vorräte	Unterklassen 02 bis 04; Gruppe 062; Gruppen 100, 113, 120, 150, 159, 170 und 175	58.850,94	0,00	58.850,94
42	Erwerb von immateriellen Vermögenswerten	Unterklasse 07	2.651,00	0,00	2.651,00
43	Kapitaltransfers an Träger des öffentlichen Rechts	Gruppen 130 und 135; Gruppen 770 bis 774	9.851,86	0,00	9.851,86
44	Sonstige Kapitaltransfers	Gruppen 775 bis 779, 785 und 786	11.884,46	0,00	11.884,46
49	Summe 4 (Vermögensgebarung und Kapitaltransfer ohne Finanztransaktionen)		404.967,32	7.095,64	397.871,68
92	SALDO 2: Saldo der Vermögensgebarung ohne Finanztransaktionen	Summe 3 minus Summe 4	5.064,00	6.660,38	-1.596,38

Bezeichnung	Zuordnung der Gruppen der Finanzierungsrechnung	nur A 85 - 89
Einzahlungen aus Finanztransaktionen		
50 Veräußerung von Beteiligungen und Wertpapieren	Unterklasse 08; Gruppen 223 und 224	0,00
51 Entnahmen aus Zahlungsmittelreserven	Gruppen 293, 294 und 295	0,00
52 Einzahlungen aus der Rückzahlung von Darlehen an Träger des öffentlichen Rechts	Gruppen 240 bis 244	0,00
53 Einzahlungen aus der Rückzahlung von Darlehen an andere und von Bezugsvorschüssen	Gruppen 245 bis 249 und 273	0,00
54 Aufnahme von Finanzschulden von Trägern des öffentlichen Rechts	Gruppen 340 bis 344, 350 bis 354	0,00
55 Aufnahme von Finanzschulden von anderen	Unterklasse 32; Gruppen 345 bis 349, 355 bis 357	0,00
58 Ausgleichszahlungen aus Finanzderivaten	Gruppen 821 und 826	0,00
59 Summe 5 (Einzahlungen aus Finanztransaktionen)		0,00
Auszahlungen aus Finanztransaktionen		
60 Erwerb von Beteiligungen und Wertpapieren	Unterklasse 08; Gruppen 223 und 224	0,00
61 Zuführung an Zahlungsmittelreserven	Gruppen 293, 294 und 295	0,00
62 Gewährung von Darlehen an Träger des öffentlichen Rechts	Gruppen 240 bis 244	0,00
63 Gewährung von Darlehen an andere und von Bezugsvorschüssen	Gruppen 245 bis 249 und 273	0,00
64 Rückzahlung von Finanzschulden bei Trägern des öffentlichen Rechts	Gruppen 340 bis 344, 350 bis 354	62.250,35
65 Rückzahlung von Finanzschulden bei anderen	Unterklasse 32; Gruppen 345 bis 349, 355 bis 357	0,00
68 Ausgleichszahlungen aus Finanzderivaten	Gruppen 652, 655 und 658	0,00
69 Summe 6 (Auszahlungen aus Finanztransaktionen)		62.250,35
93 SALDO 3: Saldo der Finanztransaktionen	Summe 5 minus Summe 6	-62.250,35
94 SALDO 4:	Summe der Salden 1, 2 und 3	67.781,43
II. Ableitung des Finanzierungssaldos		
70 Jahresergebnis Haushalt ohne A 85 - 89 und ohne Finanztransaktionen	Saldo 1 plus Saldo 2	86.728,08
71 Überrechnung Jahresergebnis A 85 - 89	Saldo 4 der Spalte "nur A 85 - 89"	67.781,43
95 Finanzierungssaldo ('vorläufiges Maastricht-Ergebnis')		154.509,51

Erläuterung Abweichung gegenüber Ergebnisvoranschlag

Rechnungsabschluss 2023

Marktgemeinde Grafenbach-St. Valentin

Erläuterungen Abweichung gegenüber Ergebnisvoranschlag

HH-Stelle	Bezeichnung	Buchungen	- Voranschlag	- Übertragung	= Abweichung	Betrag	Beschluss und Begründung
Mittelaufbringung		Abweichung über 20.000,00 und mehr als 5,00%					
000000	Gemeindeamt						
2/000000+829000	Sonstige Erträge (zB Leistungen aus Abfert.versicherungen)	50.760,96	23.100,00	0,00	27.660,96	27.660,96	27.03.2024 Betrag erst für 2024 erwartet
010000	Gemeindeamt						
6/010000+829910	Sonstige Erträge	0,00	40.000,00	0,00	-40.000,00	-40.000,00	27.03.2024 Projekt wird erst in 2024 abgeschlossen
029000	Amtsgebäude						
6/029000+829000	Sonstige Erträge	72.584,23	0,00	0,00	72.584,23	72.584,23	27.03.2024 Finanzamt Rückzahlung Usterklärung 2022 - Betrag erst für 2024 erwartet
2/029000+829910	Sonstige Erträge	58.415,91	0,00	0,00	58.415,91	58.415,91	27.03.2024 Rückführung in operativen Bereich aufgrund Rückzahlung Usterklärung 2022 - erst 2024 erwartet
240000	Kindergärten						
6/240000+829910	Sonstige Erträge	0,00	40.000,00	0,00	-40.000,00	-40.000,00	27.03.2024 Projekt wird erst in 2024 abgeschlossen
612000	Gemeindestraßen						
6/612000+829910	Sonstige Erträge ehem. Zuführung	15.397,19	47.000,00	0,00	-31.602,81	-31.602,81	27.03.2024 weniger gebraucht aus operativen Bereich
6/612000+871000	Beihilfen aus Bedarfszuweisungen	200.000,00	100.000,00	0,00	100.000,00	100.000,00	27.03.2024 Zusätzliche 100.000€ BZ erhalten
6/612000+895001	Entnahmen von allgemeinen Haushaltsrücklagen	0,00	70.000,00	0,00	-70.000,00	-70.000,00	27.03.2024 wurde nicht gebraucht
820000	Ankauf Bauhof						
6/820000+829910	Sonstige Erträge	0,00	42.000,00	0,00	-42.000,00	-42.000,00	27.03.2024 Projekt wird erst in 2024 abgeschlossen
940000	Zuschüsse nach landesgesetzlichen Bestimmungen						
2/940000+871100	Kapitaltransfers aus Gemeinde-Bedarfszuweisungsmittel	20.172,32	0,00	0,00	20.172,32	20.172,32	27.03.2024 NÖ Landesreg., BZ II Entlastungspaket
Summe Mittelaufbringung		417.330,61	362.100,00	0,00	55.230,61	55.230,61	

Rechnungsabschluss 2023

Marktgemeinde Grafenbach-St. Valentin

Erläuterungen Abweichung gegenüber Ergebnisvoranschlag

HH-Stelle	Bezeichnung	Buchungen	- Voranschlag	- Übertragung	= Abweichung	Betrag	Beschluss und Begründung
Mittelverwendung		Abweichung über 20.000,00 und mehr als 5,00%					
010000	Gemeindeamt						
1/010000-510000	Bezüge VB Schema I Angestellte	312.926,37	265.800,00	0,00	47.126,37	47.126,37	27.03.2024 höhere Bezüge als erwartet
1/010000-729910	Sonstige Aufwendungen	0,00	40.000,00	0,00	-40.000,00	-40.000,00	27.03.2024 Projekt wird erst in 2024 abgeschlossen
029000	Amtsgebäude						
1/029000-698000	Sonstige Wertberichtigungen / Bestandsminderungen am kurzfristigen und langfristigen Vermögen	72.584,23	0,00	0,00	72.584,23	72.584,23	27.03.2024 Wertberichtigungen Usterklärung 2022 Amtsgebäude- Betrag erst für 2024 erwartet
5/029000-729910	Sonstige Aufwendungen	58.415,91	0,00	0,00	58.415,91	58.415,91	27.03.2024 Rückführung in operativen Bereich aufgrund Rückzahlung FA - erst in 2024 erwartet
240000	Kindergärten						
1/240000-729910	Sonstige Aufwendungen	0,00	40.000,00	0,00	-40.000,00	-40.000,00	27.03.2024 Projekt wird erst in 2024 abgeschlossen
419000	Sonstige Einrichtungen und Maßnahmen						
1/419000-751100	Sozialhilfeumlage	336.272,50	306.000,00	0,00	30.272,50	30.272,50	27.03.2024 höhere Umlage als im VA erwartet
612000	Gemeindestraßen						
1/612000-729910	Sonstige Aufwendungen	15.397,19	47.000,00	0,00	-31.602,81	-31.602,81	27.03.2024 weniger benötigt als geplant
815000	Park-und Gartenanlagen, Kinderspielplätze						
1/815000-794001	Zuweisung an zweckgebundene Haushaltsrücklagen	250.000,00	0,00	0,00	250.000,00	250.000,00	27.03.2024 wurde auf anderem Ansatz geplant
820000	Ankauf Bauhof						
1/820000-729910	Sonstige Aufwendungen	0,00	42.000,00	0,00	-42.000,00	-42.000,00	27.03.2024 Projekt wird erst in 2024 abgeschlossen
912000	Rücklagen						
1/912000-794001	Zuweisung an zweckgebundene Haushaltsrücklagen	0,00	250.000,00	0,00	-250.000,00	-250.000,00	27.03.2024 wurde auf anderem Ansatz gebucht

HH-Stelle	Bezeichnung	Buchungen	- Voranschlag	- Übertragung	= Abweichung	Betrag	Beschluss und Begründung
990000	Überschüsse und Abgänge						
1/990000-795077	Zuweisung an allgemeine Haushaltsrücklagen	510.607,69	0,00	0,00	510.607,69	510.607,69	27.03.2024 erstmalige Buchung des Haushaltspotentials
	Summe Mittelverwendung	1.556.203,89	990.800,00	0,00	565.403,89	565.403,89	

Erläuterung Abweichung gegenüber Finanzierungsvoranschlag

Rechnungsabschluss 2023

Marktgemeinde Grafenbach-St. Valentin

Erläuterungen Abweichung gegenüber Finanzierungsvoranschlag

HH-Stelle	Bezeichnung	Buchungen	- Voranschlag	- Übertragung	= Abweichung	Betrag	Beschluss und Begründung
Mittelaufbringung		Abweichung über 20.000,00 und mehr als 5,00%					
000000	Gemeindeamt						
2/000000+829000	Sonstige Erträge (zB Leistungen aus Abfert.versicherungen)	50.760,96	23.100,00	0,00	27.660,96	27.660,96	27.03.2024 Betrag erst für 2024 erwartet
010000	Gemeindeamt						
6/010000+829910	Sonstige Erträge	0,00	40.000,00	0,00	-40.000,00	-40.000,00	27.03.2024 Projekt wird erst in 2024 abgeschlossen
029000	Amtsgebäude						
6/029000+829000	Sonstige Erträge	72.584,23	0,00	0,00	72.584,23	72.584,23	27.03.2024 Finanzamt Rückzahlung Usterklärung 2022 - Betrag erst für 2024 erwartet
2/029000+829910	Sonstige Erträge	58.415,91	0,00	0,00	58.415,91	58.415,91	27.03.2024 Rückführung in operativen Bereich aufgrund Rückzahlung Usterklärung 2022 - erst 2024 erwartet
240000	Kindergärten						
6/240000+829910	Sonstige Erträge	0,00	40.000,00	0,00	-40.000,00	-40.000,00	27.03.2024 Projekt wird erst in 2024 abgeschlossen
612000	Gemeindestraßen						
6/612000+829910	Sonstige Erträge ehem. Zuführung	15.397,19	47.000,00	0,00	-31.602,81	-31.602,81	27.03.2024 weniger gebraucht aus operativen Bereich
6/612000+871000	Beihilfen aus Bedarfszuweisungen	200.000,00	100.000,00	0,00	100.000,00	100.000,00	27.03.2024 Zusätzliche 100.000€ BZ erhalten
820000	Ankauf Bauhof						
6/820000+829910	Sonstige Erträge	0,00	42.000,00	0,00	-42.000,00	-42.000,00	27.03.2024 Projekt wird erst in 2024 abgeschlossen
940000	Zuschüsse nach landesgesetzlichen Bestimmungen						
2/940000+871100	Kapitaltransfers aus Gemeinde-Bedarfszuweisungsmittel	20.172,32	0,00	0,00	20.172,32	20.172,32	27.03.2024 NÖ Landesreg., BZ II Entlastungspaket
Summe Mittelaufbringung		417.330,61	292.100,00	0,00	125.230,61	125.230,61	

HH-Stelle	Bezeichnung	Buchungen	- Voranschlag	- Übertragung	= Abweichung	Betrag	Beschluss und Begründung
Mittelverwendung		Abweichung über 20.000,00 und mehr als 5,00%					
010000	Gemeindeamt						
1/010000-510000	Bezüge VB Schema I Angestellte	312.926,37	265.800,00	0,00	47.126,37	47.126,37	27.03.2024 höhere Bezüge als erwartet
1/010000-729910	Sonstige Aufwendungen	0,00	40.000,00	0,00	-40.000,00	-40.000,00	27.03.2024 Projekt wird erst in 2024 abgeschlossen
029000	Amtsgebäude						
5/029000-729910	Sonstige Aufwendungen	58.415,91	0,00	0,00	58.415,91	58.415,91	27.03.2024 Rückführung in operativen Bereich aufgrund Rückzahlung FA - erst in 2024 erwartet
240000	Kindergärten						
1/240000-729910	Sonstige Aufwendungen	0,00	40.000,00	0,00	-40.000,00	-40.000,00	27.03.2024 Projekt wird erst in 2024 abgeschlossen
419000	Sonstige Einrichtungen und Maßnahmen						
1/419000-751100	Sozialhilfeumlage	336.272,50	306.000,00	0,00	30.272,50	30.272,50	27.03.2024 höhere Umlage als im VA erwartet
612000	Gemeindestraßen						
1/612000-729910	Sonstige Aufwendungen	15.397,19	47.000,00	0,00	-31.602,81	-31.602,81	27.03.2024 weniger benötigt als geplant
820000	Ankauf Bauhof						
1/820000-729910	Sonstige Aufwendungen	0,00	42.000,00	0,00	-42.000,00	-42.000,00	27.03.2024 Projekt wird erst in 2024 abgeschlossen
Summe Mittelverwendung		723.011,97	740.800,00	0,00	-17.788,03	-17.788,03	

Seite	Inhalt
3	Deckblatt
9	Vorbericht
23	Nachweis der liquiden Mittel (Kassenbestand)
27	Ergebnishaushalt Gesamt 1. Ebene (Anlage 1a) - interne Vergütungen enthalten
31	Ergebnishaushalt Gesamt 1. und 2. Ebene (Anlage 1a) - interne Vergütungen enthalten
35	Ergebnishaushalt Bereichsbudget 1. und 2. Ebene (Anlage 1a)
57	Finanzierungshaushalt Gesamt 1. Ebene (Anlage 1b) - interne Vergütungen enthalten
61	Finanzierungshaushalt Gesamt 1. und 2. Ebene (Anlage 1b) - interne Vergütungen enthalten
67	Finanzierungshaushalt Bereichsbudget 1. und 2. Ebene (Anlage 1b)
109	Vermögenshaushalt (Anlage 1c)
117	Haushaltspotential
123	Ergebnis- und Finanzierungsrechnung Detailnachweis
195	Nachweis der Investitionstätigkeit
207	Nachweis Kundenforderungen
211	Nachweis Lieferantenverbindlichkeiten
217	Nettovermögensveränderungsrechnung (Anlage 1d)
221	Nachweis über Transferzahlungen (Anlage 6a)
225	Nachweis über Haushaltsrücklagen und Zahlungsmittelreserven (Anlage 6b)
229	Einzelnachweis über Finanzschulden und Schuldendienst (Anlage 6c)
235	Anlagenspiegel Einzelkonten (Anlage 6g)
255	Anlagenspiegel Einzelkonten Kapitaltransfer (Anlage 6g)
259	Liste der nicht bewerteten Kulturgüter (Anlage 6h)
263	Rückstellungsspiegel (Anlage 6q)
267	Haftungsnachweis (Anlage 6r)
273	Einzelnachweis über die nicht voranschlagswirksame Gebarung gemäß § 12 (Anlage 6t)
277	Personaldaten iSd ÖStp (Anlage 4)
281	Dienstpostenplan
285	Nachweis über Personalaufwand VRV2015
289	Nachweis Vermögen mit abgeänderter Nutzungsdauer
293	Querschnitt (Anlage 5b)
299	Erläuterung Abweichung gegenüber Ergebnisvoranschlag
305	Erläuterung Abweichung gegenüber Finanzierungsvoranschlag