

Marktgemeinde Grafenbach-St.Valentin
Voranschlag 2024

Deckblatt

Abschrift der öffentlichen Kundmachung

Der Entwurf des Voranschlages 2024 liegt durch 2 Wochen in der Zeit vom 20.11.2023 bis 04.12.2023 während der Amtsstunden beim Gemeindeamt zur öffentlichen Einsicht auf.

Während dieser Zeit können Stellungnahmen dazu beim Gemeindeamt schriftlich eingebracht werden.

Die öffentliche Sitzung des Gemeinderates über den Voranschlag findet am 14.12.2023 um 18.00 Uhr im Gemeindeamt Grafenbach-St. Valentin statt.

Angeschlagen am: 20.11.2023

Abgenommen am: 05.12.2023

Die Bürgermeisterin:

Mag. Sylvia Kögler

A) Gemeindesteuern

- | | |
|---|-----------------------------------|
| – Grundsteuer A v. Inland- u. forstw. Betrieben | 500 v. H. d. Bemessungsgrundlage |
| – Grundsteuer B v. Grundstücken | 500 v. H. d. Bemessungsgrundlage |
| – Kommunalsteuer | 3 v. H. d. Bemessungsgrundlage |
| – Hundeabgabe | |
| a) Nutzhunde | 6,54 € |
| b) alle übrigen Hunde | 20,00 € |
| c) alle Hunde mit Gefährdungspotenzial | 85,00 € |
| – Lustbarkeitsabgabe laut Verordnung des Gemeinderates vom | 02.12.2010 |
| – Gebrauchsabgabe laut Verordnung des Gemeinderates vom | 02.12.2010 |
| – Abfallwirtschaftsabgabe laut Verordnung des Gemeinderates vom | 03.12.2020 |
| – Aufschließungsabgabe Einheitssatz | 450,00 € |
| – Nächtigungstaxe pro Nächtigung | 0,50 € |
| – Interessentenbeitrag A | 0.1500 v. T. d. Bemess. grundlage |
| – Interessentenbeitrag B | 0.1100 v. T. d. Bemess. grundlage |
| – Interessentenbeitrag C | 0.0000 v. T. d. Bemess. grundlage |
| – Interessentenbeitrag D | 0.0000 v. T. d. Bemess. grundlage |

B) Gebühren

- | | |
|--|------------|
| – Kanalgebühren laut Kanalabgabeordnung vom | 15.12.2011 |
| – Abfallwirtschaftsgebühren laut Abfallwirtschaftsverordnung vom | 03.12.2020 |
| – Marktstandsgebühren laut Verordnung vom | 20.08.1987 |

C) Sonstige Abgaben

- Verwaltungsgebühren
- Kommissionsgebühren
- Umlagen für Vatertierhaltung
- Sprunggelder

Gemeinderatsbeschlüsse zum Voranschlag
Gemäß § 73 NÖ Gemeindeordnung

der Marktgemeinde Grafenbach-St. Valentin vom 14.12.2023
für das Haushaltsjahr 2024

1.Voranschlag

Als Grundlage der Gebarung des Gemeindehaushaltes im Haushaltsjahr 2024 werden die im beigeschlossenen Voranschlag bei den einzelnen Haushaltsstellen vorgesehenen Bruttoausgaben und Bruttoeinnahmen festgesetzt

2. Kassenkredit

Zur rechtzeitigen Leistung von Ausgaben kann die Gemeinde einen Kassenkredit in der Höhe von einem Zehntel der veranschlagten Einnahme des ordentlichen Haushaltes aufnehmen

3.Dienstpostenplan

Die Besetzung von Dienstposten der Gemeinde, ihrer Anstalten und Betriebe darf ebenso wie die Besoldung der Bediensteten nur nach dem beigeschlossenen Dienstpostenplan erfolgen.

Vorbericht
- interne Anlage b

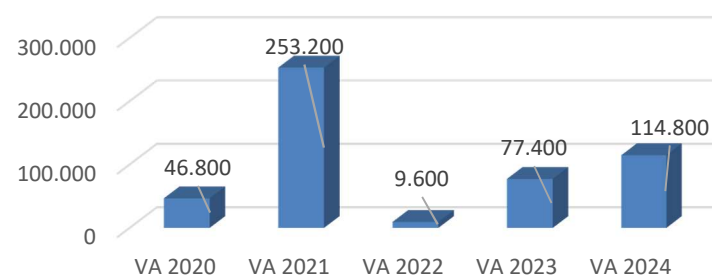
Vorbericht zum Voranschlag 2024 gemäß § 3 der NÖ Gemeindehaushaltsverordnung (NÖ GHVO)

Entwicklung des Haushaltspotentials

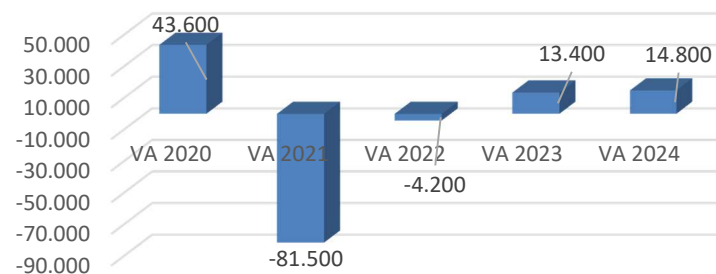
Erläuterung: Das Haushaltspotential hat seine Grundlage in § 67 Z. 11 der NÖ Gemeindeordnung 1973 (NÖ GO 1973) und ist erstmals im Voranschlag 2020 auszuweisen. Die Angaben zu den Vorjahren entfallen daher.

Haushaltspotential: Differenz der wiederkehrenden Mittelaufbringungen abzüglich der wiederkehrenden Mittelverwendungen unter Berücksichtigung der entsprechenden Forderungen und Verbindlichkeiten. Das Haushaltspotenzial ist eine wichtige Kenngröße und gibt die aktuelle Leistungsfähigkeit der Gemeinde wieder. Das schafft Vergleichbarkeit mit der bisherigen Rechtslage, aus der Überschüsse und Abgänge abzuleiten waren und dient der Transparenz.

Entwicklung des kumulierten Haushaltspotentials



Entwicklung des jährlichen Haushaltspotentials



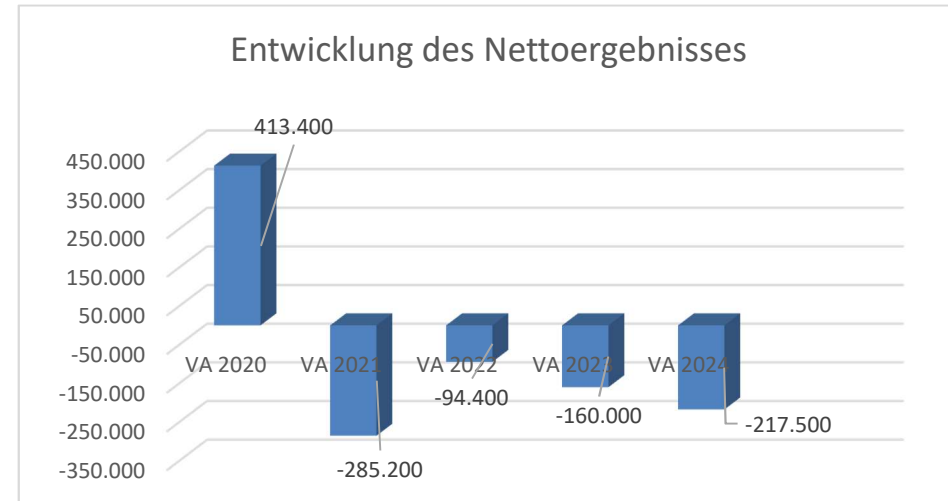
Entwicklung des Nettoergebnisses

Erläuterung:

Beim Nettoergebnis handelt es sich um das Ergebnis des Ergebnisvoranschlags und ist erstmals für das Haushaltsjahr 2020 auszuweisen.

Ein positives Nettoergebnis (SA0) bedeutet, dass die Erträge voraussichtlich ausreichend sein werden, die Aufwendungen für die kommunalen Leistungen (inklusive des Werteverzehrs des Anlagevermögens in Form der Abschreibungen) abzudecken.

Ein negatives Nettoergebnis heißt, dass dies nicht zur Gänze (in der Höhe des negativen Wertes) möglich ist.

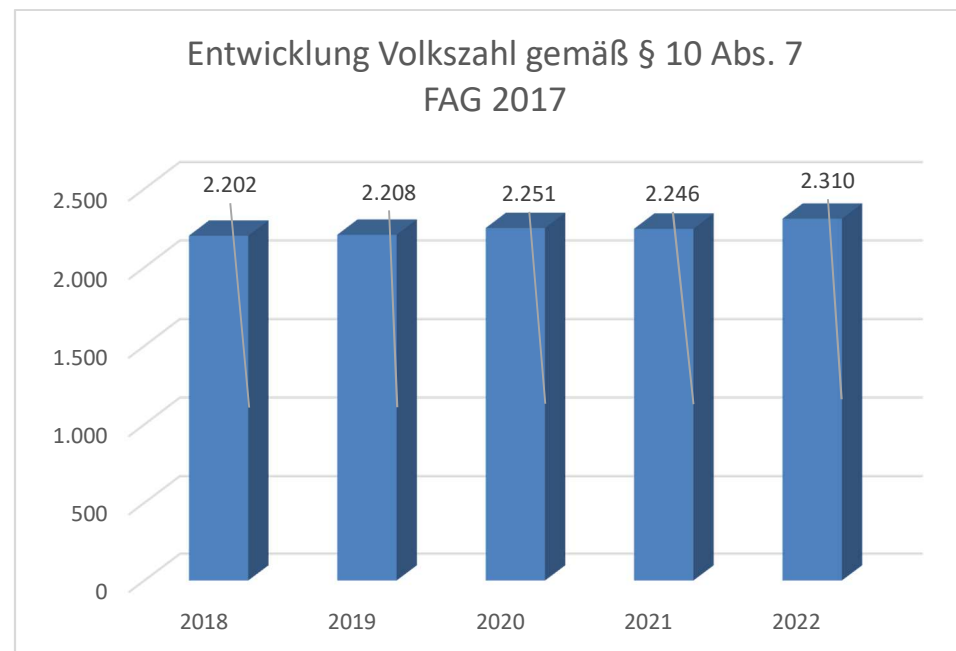


Entwicklung der Volkszahl gemäß § 10 Abs. 7 FAG 2017, BGBl. I Nr. 116/2016 in der Fassung BGBl. I Nr. 106/2018

Erläuterung:

Die Volkszahl gemäß § 10 Abs. 7 FAG 2017 wird jährlich von der Bundesanstalt Statistik Austria zum Stichtag 31. Oktober festgestellt und wirkt mit dem Beginn des übernächsten Kalenderjahres. Sie dient für die Berechnung der Abgabenertragsanteile und darf nicht automatisch mit der Volkszahl für die Berechnung der Gemeinderatsmandate verwechselt werden.

Eine Erhöhung bzw. Verminderung der Volkszahl (jährlich) ist ein wesentlicher Indikator für die Berechnung der Abgabenertragsanteile.

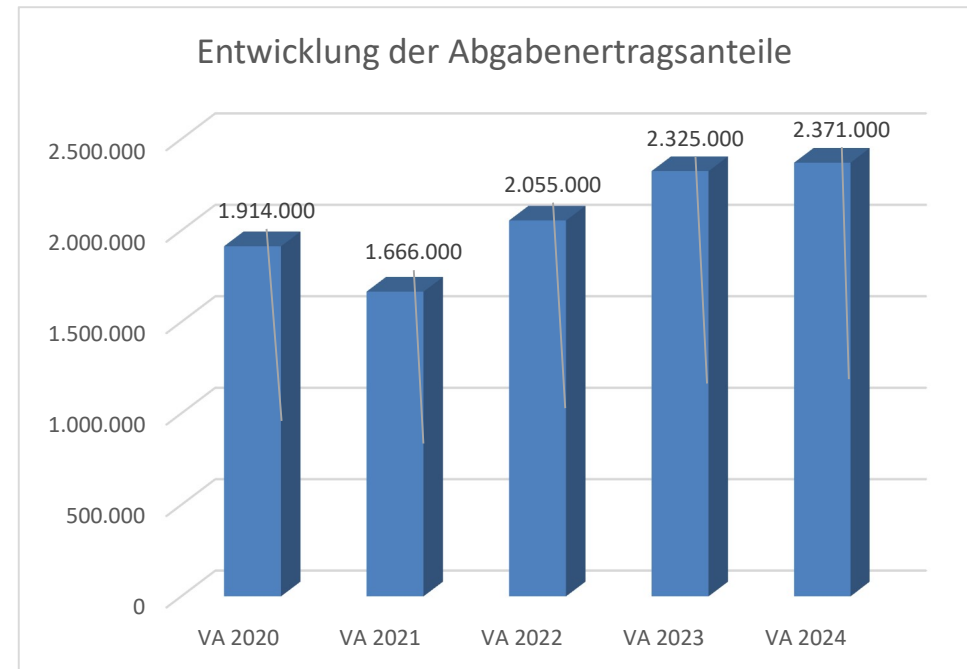


Entwicklung der Abgabenertragsanteile

Erläuterung:

Die Gebietskörperschaften (Bund, Länder und Gemeinden) erhalten auf Basis des aktuellen Finanzausgleichs aus den gemeinschaftlichen Bundesabgaben (z.B. Umsatzsteuer, Körperschaftssteuer, Lohnsteuer, Versicherungssteuer, Mineralölsteuer, Normverbrauchsabgabe, Tabaksteuer udgl.) entsprechende Anteile. Im Bereich der Gemeinden spielen dabei die Volkszahl und der abgestufte Bevölkerungsschlüssel eine besondere Rolle. Die sogenannten „Abgabenertragsanteile“ bilden in den meisten Gemeinden die wichtigste Einnahmequelle.

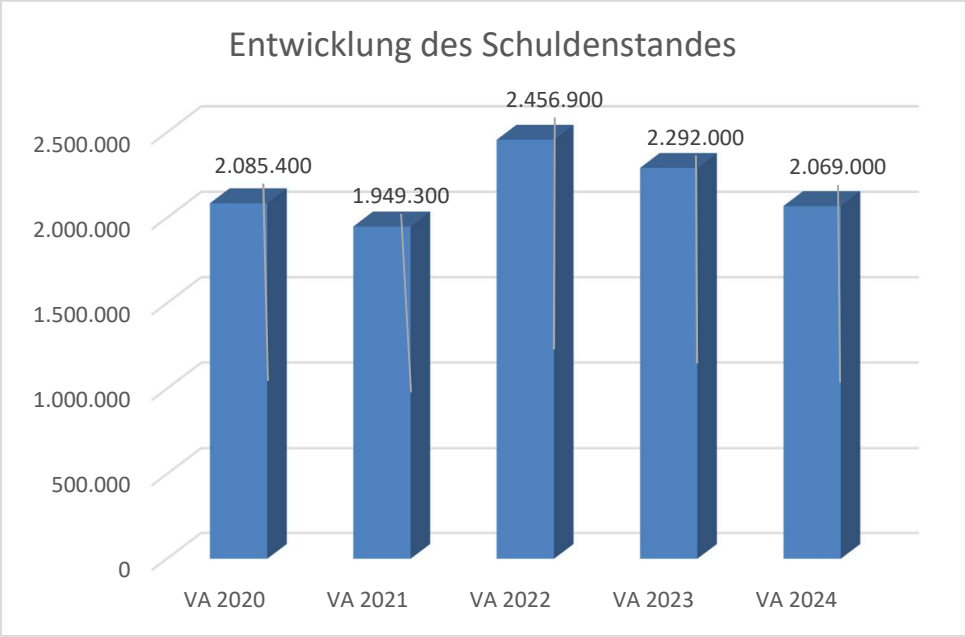
Ein Steigen der Abgabenertragsanteile weist auch auf eine Erhöhung der Volkszahl hin.



Entwicklung des Schuldenstandes

Erläuterung:

Die Entwicklung des Schuldenstandes zeigt auf, inwieweit der Schuldenstand über die Jahre erhöht oder reduziert wird.



Entwicklung der Rücklagen mit und ohne Zahlungsmittelreserve

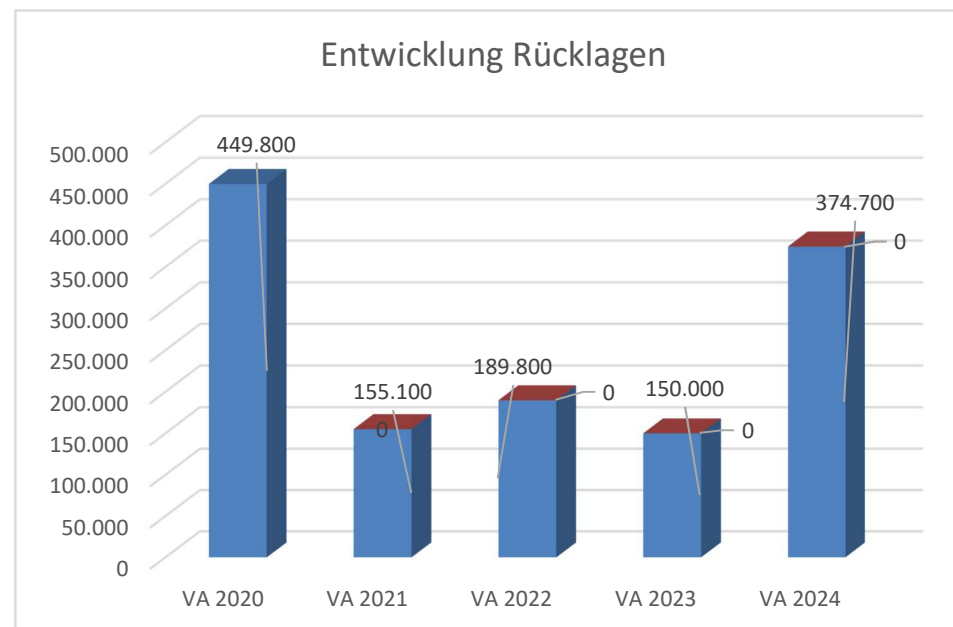
Erläuterung:

Die Entwicklung der Rücklagen zeigt an, inwieweit Rücklagen vorhanden sind und ob Rücklagen aufgebaut bzw. aufgebraucht werden.

Blauer Balken Rücklagen mit Zahlungsmittelreserve.

Roter Balken Rücklagen ohne Zahlungsmittelreserve.

Nicht enthalten ist hierbei die Haushaltspotential Rücklage.



Entwicklung der Leasingverpflichtungen

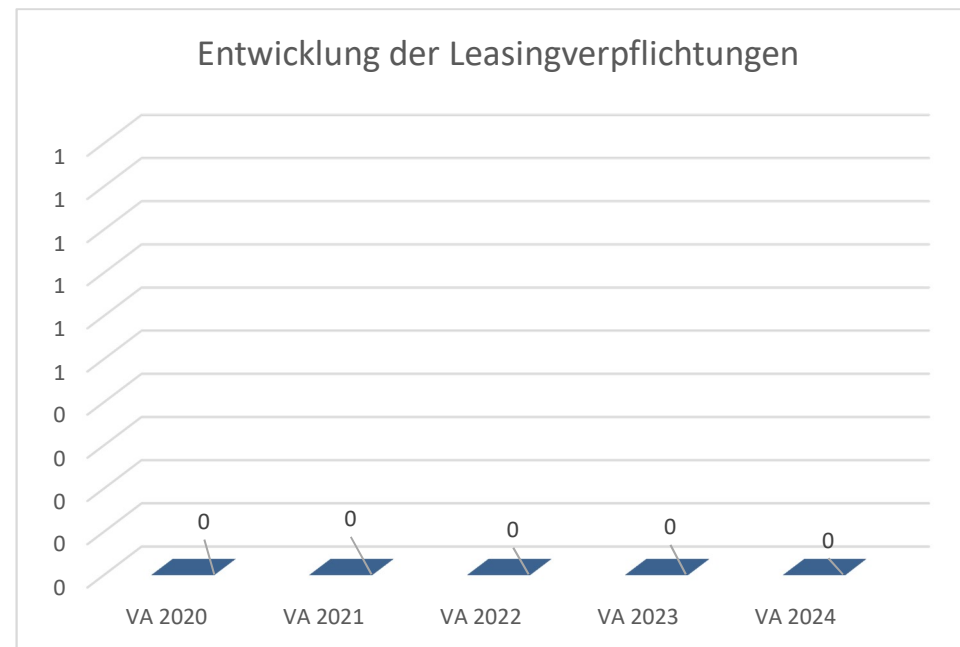
Erläuterung:

Bei den Leasingverpflichtungen handelt es sich nicht um Finanzschulden (z.B. Darlehen), sondern um Verwaltungsschulden. Unabhängig davon stellen Leasingverbindlichkeiten Leistungsverpflichtungen für die Gemeinden dar und sind daher bei einer allfälligen Finanzlagenberechnung entsprechend zu berücksichtigen.

Die Leasingverpflichtungen sind mit Beginn des Jahres 2020 in einer eigenen Anlage gemäß VRV 2015 festzuhalten.

Begründung durch die Gemeinde:

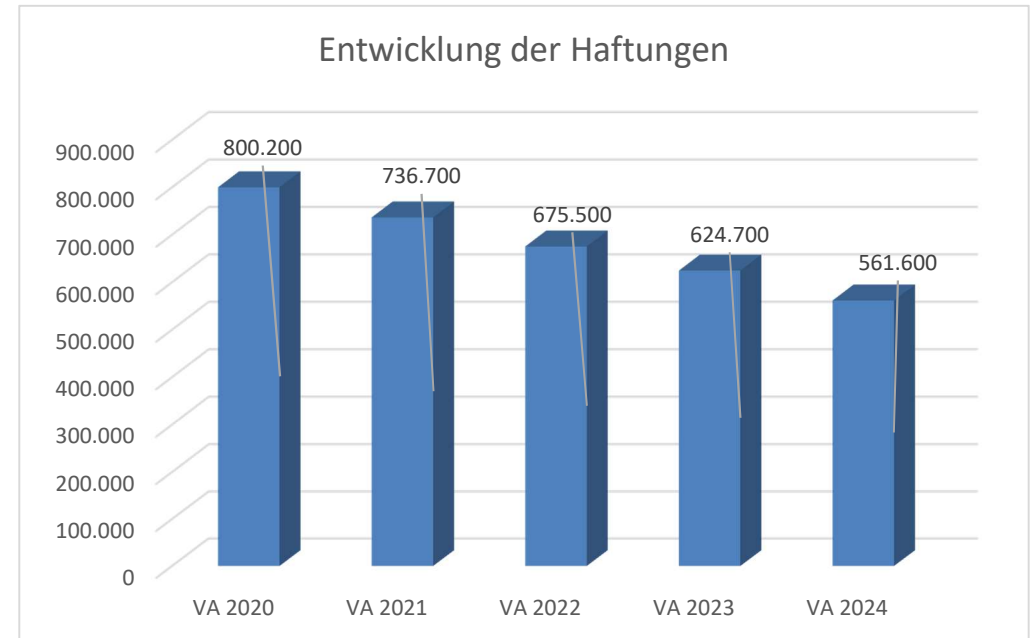
Es gibt keine Leasingverpflichtung.



Entwicklung der Haftungen

Erläuterung:

Eine Gemeinde darf Bürgschaften und sonstige Haftungen nur übernehmen, wenn hierfür ein besonderes Interesse der Gemeinde gegeben ist, der Schuldner nachweist, dass eine ordnungsgemäße Verzinsung und Tilgung gesichert ist, die Haftungen befristet sind, der Betrag, für den gehaftet wird, ziffernmäßig bestimmt ist und die Gemeinde den daraus folgenden Zahlungsverpflichtungen nachkommen kann (vgl. § 78 Abs. 1 NÖ Gemeindeordnung 1973).



Entwicklung der Finanzkraft für die Umlagenberechnung

Erläuterung:

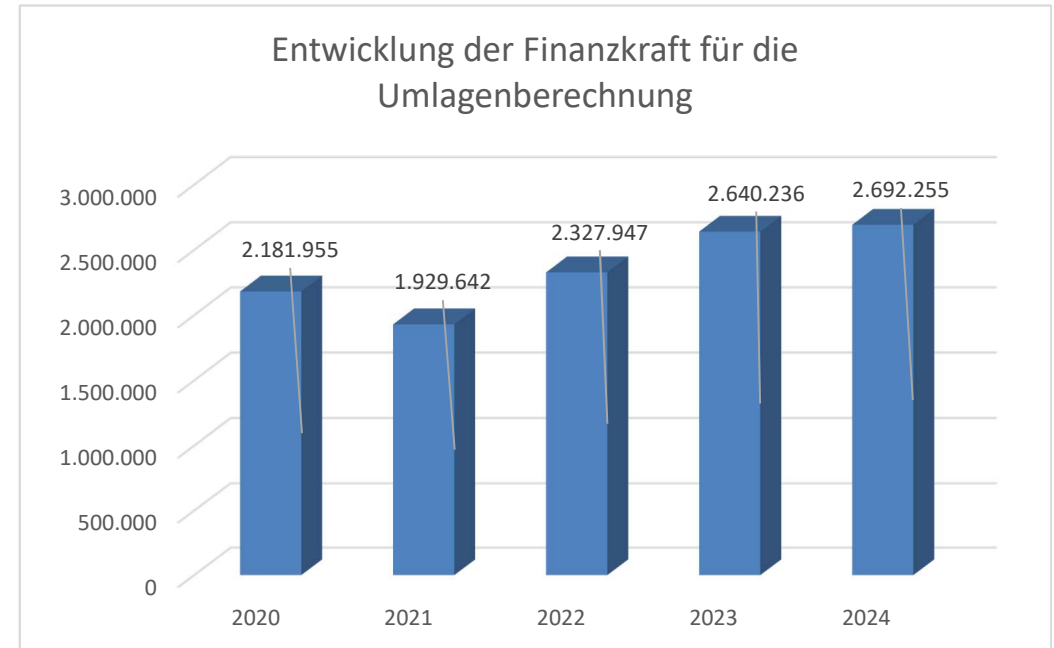
Die Finanzkraft einer Gemeinde wird aus den

- Erträgen der ausschließlichen Gemeindeabgaben ohne die Gebühren für die Benützung von Gemeindeeinrichtungen und -anlagen und ohne die Interessentenbeiträge von Grundstückseigentümern und Anrainern und
- Ertragsanteilen an den gemeinschaftlichen Bundesabgaben ohne Spielbankenabgabe

ermittelt.

Basis für die Ermittlung der Finanzkraft sind die tatsächlichen Beträge aufgrund der Rechnungsabschlüsse.

Die Darstellung der Entwicklung der Finanzkraft für die Umlagenberechnung hat insbesondere auf die Beitragsleistung der Gemeinden zum NÖ Krankenanstaltensprengel (NÖKAS) und zur Sozialumlage Auswirkungen. Eine Erhöhung oder Reduktion/Verminderung der Finanzkraft wirkt sich unmittelbar auf die Beitragsleistung aus.



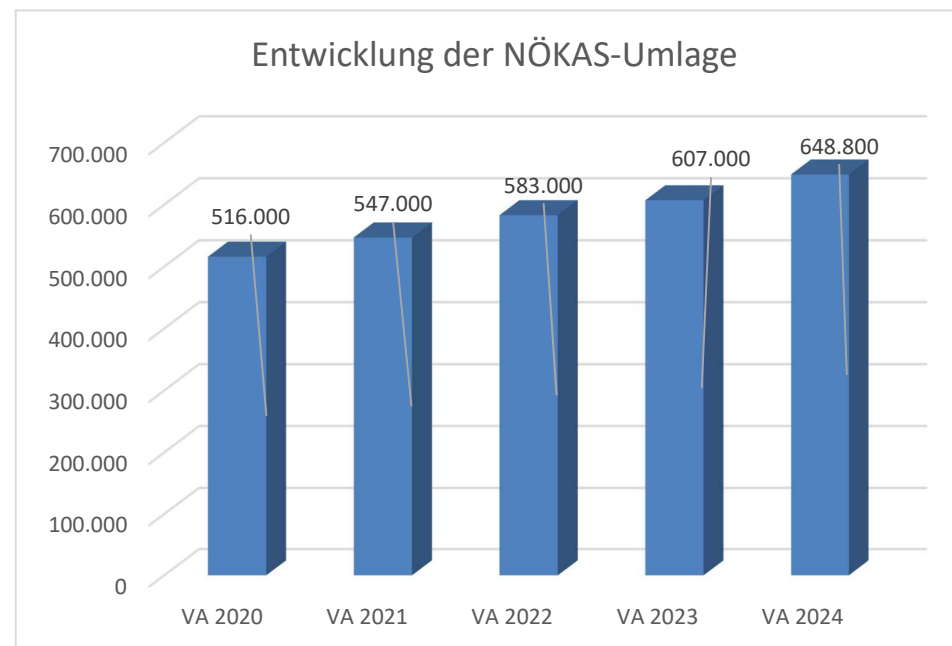
Entwicklung der NÖKAS-Umlage

Erläuterung:

Das Landesgebiet ist Beitragsbezirk und Krankenanstaltensprengel für alle öffentlichen Krankenanstalten in Niederösterreich. Beitragsbezirk und Krankenanstaltensprengel sind ein Gemeindeverband. Dem Gemeindeverband gehören alle Gemeinden Niederösterreichs an. Der Gemeindeverband ist juristische Person, er hat seinen Sitz am Sitz der Landesregierung und trägt die Bezeichnung "NÖ Krankenanstaltensprengel" (§ 61 Abs. 1 NÖ Krankenanstaltengesetz - NÖ KAG).

Die Gemeinden haben an den NÖ Krankenanstaltensprengel monatliche Beiträge zu leisten. Berechnungsgrundlage bilden dabei die Volkszahl und die Finanzkraft der Gemeinden. Steigerungen bei der Volkszahl und bei der Finanzkraft führen daher zu höheren Beitragsleistungen bei den Gemeinden.

Diese monatlichen Beiträge werden von den der Gemeinde gebührenden monatlichen Vorschüsse auf die Ertragsanteile an den gemeinschaftlichen Bundesabgaben einbehalten.



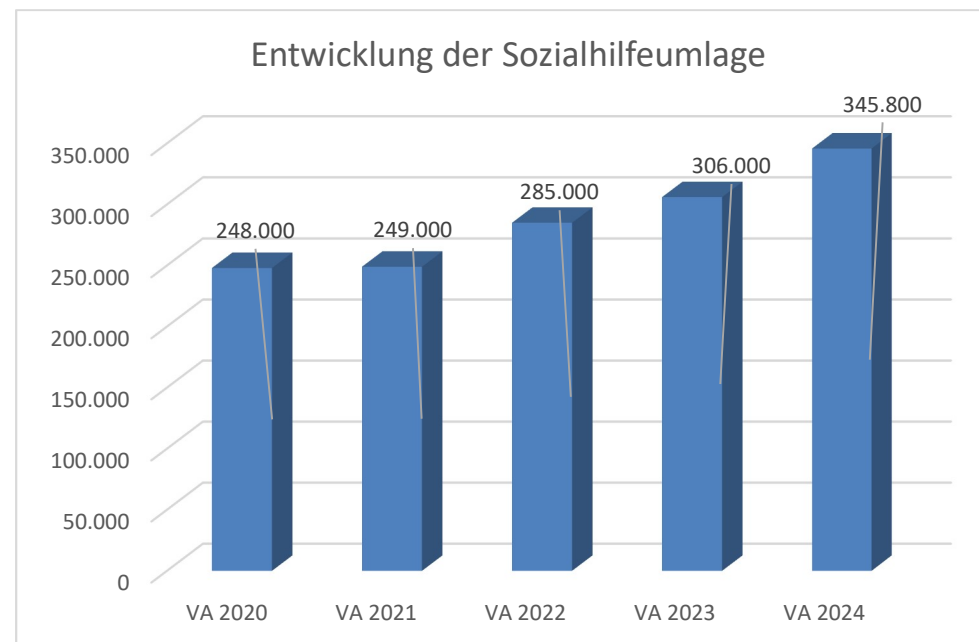
Entwicklung der Sozialhilfeumlage

Erläuterung:

Die Gemeinden haben jährlich einen Beitrag zu den vom Land zu tragenden Kosten der Sozialhilfe, die nicht durch Kostenbeitrags- und Ersatzleistungen oder durch sonstige für Zwecke der Sozialhilfe bestimmte Zuschüsse gedeckt sind, in der Höhe von 50 % an das Land zu entrichten (§ 44 NÖ Sozialhilfe-Ausführungsgesetz – NÖ SAG).

Die Leistungen für die Sozialhilfe-Umlage werden von der Landesregierung auf die einzelnen Gemeinden nach ihrer Finanzkraft (Finanzkraft für die Umlagenberechnung) aufgeteilt.

Diese monatlichen Beiträge werden von den der Gemeinde gebührenden monatlichen Vorschüsse auf die Ertragsanteile an den gemeinschaftlichen Bundesabgaben einbehalten.



Ergebnishaushalt Gesamt 1. Ebene (Anlage 1a)
- interne Vergütungen enthalten

MVAG	Mittelverwendungs- und -aufbringungsgruppen (1. Ebene)	VA 2024	VA 2023	RA 2022
211	Erträge aus der operativen Verwaltungstätigkeit	3.651.600,00	3.688.900,00	3.656.885,61
212	Erträge aus Transfers	851.100,00	666.400,00	966.099,39
213	Finanzerträge	900,00	500,00	609,96
21	Summe Erträge	4.503.600,00	4.355.800,00	4.623.594,96
221	Personalaufwand	1.031.900,00	886.800,00	807.737,66
222	Sachaufwand	1.774.700,00	1.904.800,00	2.126.576,59
223	Transferaufwand	1.860.300,00	1.688.900,00	1.621.981,77
224	Finanzaufwand	54.200,00	35.300,00	25.798,76
22	Summe Aufwendungen	4.721.100,00	4.515.800,00	4.582.094,78
SA0	Saldo (0) Nettoergebnis (21 - 22)	-217.500,00	-160.000,00	41.500,18
230	Entnahmen von Haushaltsrücklagen	446.000,00	440.000,00	200.000,00
240	Zuweisungen an Haushaltsrücklagen			300.450,16
SA01	Saldo (01) Haushaltsrücklagen (230 - 240)	446.000,00	440.000,00	-100.450,16
SA00	Saldo (00) Nettoergebnis nach Haushaltsrücklagen (Saldo 0 + Saldo 01)	228.500,00	280.000,00	-58.949,98

Ergebnishaushalt Gesamt 1. und 2. Ebene (Anlage 1a)
- interne Vergütungen enthalten

MVAG	Mittelverwendungs- und aufbringungsgruppen (1. und 2. Ebene)	VA 2024	VA 2023	RA 2022
211	Erträge aus der operativen Verwaltungstätigkeit	3.651.600,00	3.688.900,00	3.656.885,61
2111	Erträge aus eigenen Abgaben	369.100,00	344.900,00	404.716,20
2112	Erträge aus Ertragsanteilen	2.371.000,00	2.325.000,00	2.334.291,56
2113	Erträge aus Gebühren	622.400,00	564.500,00	562.377,63
2114	Erträge aus Leistungen	66.800,00	65.200,00	66.054,81
2115	Erträge aus Besitz und wirtschaftlicher Tätigkeit	33.200,00	18.600,00	18.010,80
2116	Erträge aus Veräußerung und sonstige Erträge	189.100,00	370.700,00	271.110,83
2117	Nicht finanzierungswirksame operative Erträge			323,78
212	Erträge aus Transfers	851.100,00	666.400,00	966.099,39
2121	Transferertrag von Trägern des öffentlichen Rechts	811.300,00	627.800,00	928.698,75
2122	Transferertrag von Beteiligungen			
2123	Transferertrag von Unternehmen (mit Finanzunternehmen)			
2124	Transferertrag von Haushalten und Organisationen ohne Erwerbscharakter	8.800,00	8.200,00	8.105,92
2125	Transferertrag vom Ausland			
2126	Investitions- und Tilgungszuschüsse zwischen Unternehmungen und Betrieben der Gebietskörperschaft und der Gebietskörperschaft			
2127	Nicht finanzierungswirksamer Transferertrag	31.000,00	30.400,00	29.294,72
213	Finanzerträge	900,00	500,00	609,96
2131	Erträge aus Zinsen	900,00	500,00	609,96
2132	Erträge aus Zinsen aus derivativen Finanzinstrumenten mit und ohne Grundgeschäft			
2133	Erträge aus Gewinnentnahmen von marktbestimmten Betrieben			
2134	Sonstige Finanzerträge			
2135	Erträge aus Dividenden/Gewinnausschüttungen			
2136	Sonstige nicht finanzierungswirksame Finanzerträge			
21	Summe Erträge	4.503.600,00	4.355.800,00	4.623.594,96
221	Personalaufwand	1.031.900,00	886.800,00	807.737,66
2211	Personalaufwand (Bezüge, Nebengebühren, Mehrleistungen)	833.100,00	705.600,00	631.523,90
2212	Gesetzlicher und freiwilliger Sozialaufwand	187.800,00	172.300,00	162.885,23
2213	Sonstiger Personalaufwand			
2214	Nicht finanzierungswirksamer Personalaufwand	11.000,00	8.900,00	13.328,53
222	Sachaufwand	1.774.700,00	1.904.800,00	2.126.576,59
2221	Gebrauchs- und Verbrauchsgüter, Handelswaren	83.700,00	61.000,00	62.831,31
2222	Verwaltungs- und Betriebsaufwand	336.200,00	292.600,00	270.163,33
2223	Leasing- und Mietaufwand	21.700,00	4.100,00	24.371,79
2224	Instandhaltung	119.600,00	327.200,00	111.573,22
2225	Sonstiger Sachaufwand	551.300,00	639.800,00	582.580,63
2226	Nicht finanzierungswirksamer Sachaufwand	662.200,00	580.100,00	1.075.056,31

MVAG	Mittelverwendungs- und aufbringungsgruppen (1. und 2. Ebene)	VA 2024	VA 2023	RA 2022
223	Transferaufwand	1.860.300,00	1.688.900,00	1.621.981,77
2231	Transferaufwand an Träger des öffentlichen Rechts	1.451.100,00	1.282.000,00	1.268.543,74
2232	Transferaufwand an Beteiligungen			
2233	Transferaufwand an Unternehmen (mit Finanzunternehmen)	308.400,00	288.200,00	265.118,52
2234	Transferaufwand an Haushalte und Organisationen ohne Erwerbscharakter	100.800,00	118.700,00	88.319,51
2235	Transferaufwand an das Ausland			
2236	Investitions- und Tilgungszuschüsse zwischen Unternehmungen und Betrieben der Gebietskörperschaft und der Gebietskörperschaft			
2237	Nicht finanzierungswirksamer Transferaufwand			
224	Finanzaufwand	54.200,00	35.300,00	25.798,76
2241	Aufwendungen für Zinsen	50.200,00	31.300,00	21.800,91
2242	Zinsen und sonstige Aufwendungen aus derivativen Finanzinstrumenten mit und ohne Grundgeschäft			
2243	Gewinnentnahmen von Unternehmungen und marktbestimmten Betrieben der Gebietskörperschaft (innerhalb der Gebietskörperschaft)	500,00	500,00	
2244	Sonstiger Finanzaufwand	3.500,00	3.500,00	3.997,85
2245	Nicht finanzierungswirksamer Finanzaufwand			
22	Summe Aufwendungen	4.721.100,00	4.515.800,00	4.582.094,78
SA0	Saldo (0) Nettoergebnis (21 - 22)	-217.500,00	-160.000,00	41.500,18
230	Entnahmen von Haushaltsrücklagen	446.000,00	440.000,00	200.000,00
2301	Entnahmen von Haushaltsrücklagen	446.000,00	440.000,00	200.000,00
240	Zuweisungen an Haushaltsrücklagen	0,00	0,00	300.450,16
2401	Zuweisungen an Haushaltsrücklagen			300.450,16
SA01	Saldo (01) Haushaltsrücklagen (230 - 240)	446.000,00	440.000,00	-100.450,16
SA00	Saldo (00) Nettoergebnis nach Haushaltsrücklagen (Saldo 0 + Saldo 01)	228.500,00	280.000,00	-58.949,98

Finanzierungshaushalt Gesamt 1. Ebene (Anlage 1b)
- bereinigt um interne Vergütungen

MVAG	Mittelverwendungs- und -aufbringungsgruppen (1. Ebene)	VA 2024	VA 2023	RA 2022
OPERATIVE GEBARUNG				
311	Einzahlungen aus operativer Verwaltungstätigkeit	3.561.600,00	3.553.900,00	3.537.939,71
312	Einzahlungen aus Transfers	820.100,00	636.000,00	936.804,67
313	Einzahlungen aus Finanzerträgen	900,00	500,00	609,96
31	Summe Einzahlungen operative Gebarung	4.382.600,00	4.190.400,00	4.475.354,34
321	Auszahlungen aus Personalaufwand	1.020.900,00	877.900,00	794.409,13
322	Auszahlungen aus Sachaufwand	1.112.500,00	1.324.700,00	1.043.221,75
323	Auszahlungen aus Transfers	1.839.300,00	1.674.900,00	1.590.123,96
324	Auszahlungen aus Finanzaufwand	54.200,00	35.300,00	25.798,76
32	Summe Auszahlungen operative Gebarung	4.026.900,00	3.912.800,00	3.453.553,60
SA1	Saldo (1) Geldfluss aus der operativen Gebarung (31 – 32)	355.700,00	277.600,00	1.021.800,74
INVESTIVE GEBARUNG				
331	Einzahlungen aus der Investitionstätigkeit	90.000,00	135.000,00	131.088,00
332	Einzahlungen aus der Rückzahlung von Darlehen sowie gewährten Vorschüssen			
333	Einzahlungen aus Kapitaltransfers	551.900,00	298.000,00	16.087,91
33	Summe Einzahlungen investive Gebarung	641.900,00	433.000,00	147.175,91
341	Auszahlungen aus der Investitionstätigkeit	1.250.100,00	895.600,00	1.446.394,26
342	Auszahlungen aus der Gewährung von Darlehen sowie gewährten Vorschüssen			
343	Auszahlungen aus Kapitaltransfers	21.000,00	14.000,00	31.342,82
34	Summe Auszahlungen investive Gebarung	1.271.100,00	909.600,00	1.477.737,08
SA2	Saldo (2) Geldfluss aus der investiven Gebarung (33 – 34)	-629.200,00	-476.600,00	-1.330.561,17
SA3	Saldo (3) Nettofinanzierungssaldo (Saldo 1 + Saldo 2)	-273.500,00	-199.000,00	-308.760,43

MVAG	Mittelverwendungs- und -aufbringungsgruppen (1. Ebene)	VA 2024	VA 2023	RA 2022
FINANZIERUNGSTÄTIGKEIT				
351	Einzahlungen aus der Aufnahme von Finanzschulden			644.000,00
353	Einzahlungen infolge eines Kapitaltausches bei derivativen Finanzinstrumenten mit Grundgeschäft			
355	Einzahlungen aus dem Abgang von Finanzinstrumenten			
35	Summe Einzahlungen aus der Finanzierungstätigkeit	0,00	0,00	644.000,00
361	Auszahlungen aus der Tilgung von Finanzschulden	157.700,00	164.300,00	137.425,13
363	Auszahlungen infolge eines Kapitaltausches bei derivativen Finanzinstrumenten mit Grundgeschäft			
365	Auszahlungen für den Erwerb von Finanzinstrumenten			
36	Summe Auszahlungen aus der Finanzierungstätigkeit	157.700,00	164.300,00	137.425,13
SA4	Saldo (4) Geldfluss aus der Finanzierungstätigkeit (35 – 36)	-157.700,00	-164.300,00	506.574,87
SA5	Saldo (5) Geldfluss aus der voranschlagswirksamen Gebarung (Saldo 3 + Saldo 4)	-431.200,00	-363.300,00	197.814,44

Finanzierungshaushalt Gesamt 1. und 2. Ebene (Anlage 1b)
- interne Vergütungen enthalten

MVAG	Mittelverwendungs- und aufbringungsgruppen (1. und 2. Ebene)	VA 2024	VA 2023	RA 2022
311	Einzahlungen aus operativer Verwaltungstätigkeit	3.561.600,00	3.553.900,00	3.537.939,71
3111	Einzahlungen aus eigenen Abgaben	369.100,00	344.900,00	416.716,49
3112	Einzahlungen aus Ertragsanteilen	2.371.000,00	2.325.000,00	2.334.291,56
3113	Einzahlungen aus Gebühren	622.400,00	564.500,00	562.501,12
3114	Einzahlungen aus Leistungen	66.800,00	65.200,00	66.604,91
3115	Einzahlungen aus Besitz und wirtschaftlicher Tätigkeit	33.200,00	18.600,00	18.010,80
3116	Einzahlungen aus Veräußerung von geringwertigen Wirtschaftsgütern (GWG) und sonstige Einzahlungen	99.100,00	235.700,00	139.814,83
312	Einzahlungen aus Transfers	820.100,00	636.000,00	936.804,67
3121	Transferzahlungen von Trägern des öffentlichen Rechts	811.300,00	627.800,00	928.698,75
3122	Transferzahlungen von Beteiligungen			
3123	Transferzahlungen von Unternehmen (inkl. Finanzunternehmen)			
3124	Transferzahlungen von Haushalten und Organisationen ohne Erwerbscharakter	8.800,00	8.200,00	8.105,92
3125	Transferzahlungen vom Ausland			
3126	Investitions- und Tilgungszuschüsse zwischen Unternehmungen und Betrieben der Gebietskörperschaft und der Gebietskörperschaft			
313	Einzahlungen aus Finanzerträgen	900,00	500,00	609,96
3131	Einzahlungen aus Zinserträgen	900,00	500,00	609,96
3132	Einzahlungen aus Zinsen aus derivativen Finanzinstrumenten mit und ohne Grundgeschäft			
3133	Einzahlungen aus Gewinnentnahmen von marktbestimmten Betrieben			
3134	Sonstige Einzahlungen aus Finanzerträgen			
3135	Einzahlungen aus Dividenden/Gewinnausschüttungen			
31	Summe Einzahlungen operative Gebarung	4.382.600,00	4.190.400,00	4.475.354,34
321	Auszahlungen aus Personalaufwand	1.020.900,00	877.900,00	794.409,13
3211	Auszahlungen für Personalaufwand (Bezüge, Nebengebühren, und Mehrleistungsvergütungen)	833.100,00	705.600,00	631.523,90
3212	Auszahlungen für gesetzliche und freiwillige Sozialaufwendungen	187.800,00	172.300,00	162.885,23
3213	Auszahlungen aus sonstigem Personalaufwand			
322	Auszahlungen aus Sachaufwand	1.112.500,00	1.324.700,00	1.043.221,75
3221	Auszahlungen für Gebrauchs- und Verbrauchsgüter, Handelswaren	83.700,00	61.000,00	62.544,32
3222	Auszahlungen für Verwaltungs- und Betriebsaufwand	336.200,00	292.600,00	257.615,87
3223	Auszahlungen für Leasing- und Mietaufwand	21.700,00	4.100,00	24.371,79
3224	Auszahlungen für Instandhaltung	119.600,00	327.200,00	111.900,49
3225	Sonstige Auszahlungen aus Sachaufwand	551.300,00	639.800,00	586.789,28
3226	Auszahlungen aus der Inanspruchnahme von Haftungen			
323	Auszahlungen aus Transfers	1.839.300,00	1.674.900,00	1.590.123,96
3231	Transferzahlungen an Träger des öffentlichen Rechts	1.437.100,00	1.272.000,00	1.238.799,73
3232	Transferzahlungen an Beteiligungen			

MVAG	Mittelverwendungs- und aufbringungsgruppen (1. und 2. Ebene)	VA 2024	VA 2023	RA 2022
3233	Transferzahlungen an Unternehmen (inkl. Finanzunternehmen)	308.400,00	288.200,00	264.747,41
3234	Transferzahlungen an Haushalte und Organisationen ohne Erwerbscharakter	93.800,00	114.700,00	86.576,82
3235	Transferzahlungen an das Ausland			
3236	Investitions- und Tilgungszuschüsse zwischen Unternehmungen und Betrieben der Gebietskörperschaft und der Gebietskörperschaft			
324	Auszahlungen aus Finanzaufwand	54.200,00	35.300,00	25.798,76
3241	Auszahlungen für Zinsen	50.200,00	31.300,00	21.800,91
3242	Auszahlungen für Zinsen aus derivativen Finanzinstrumenten mit und ohne Grundgeschäft			
3243	Auszahlungen aus Gewinnentnahmen von marktbestimmten Betrieben	500,00	500,00	
3244	Sonstige Auszahlungen aus Finanzaufwendungen	3.500,00	3.500,00	3.997,85
32	Summe Auszahlungen operative Gebarung	4.026.900,00	3.912.800,00	3.453.553,60
SA1	Saldo (1) Geldfluss aus der operativen Gebarung (31 – 32)	355.700,00	277.600,00	1.021.800,74
331	Einzahlungen aus der Investitionstätigkeit	90.000,00	135.000,00	131.088,00
3311	Einzahlungen aus der Veräußerung von immateriellem Vermögen			
3312	Einzahlungen aus der Veräußerung von Grundstücken und Grundstückeinrichtungen	90.000,00	135.000,00	90.288,00
3313	Einzahlungen aus der Veräußerung von Gebäuden und Bauten			
3314	Einzahlungen aus der Veräußerung von technischen Anlagen, Fahrzeugen und Maschinen			40.800,00
3315	Einzahlungen aus der Veräußerung von Amts-, Betriebs- und Geschäftsausstattung			
3316	Einzahlungen aus der Veräußerung von Kulturgütern			
3317	Einzahlungen aus der Veräußerung von Beteiligungen			
3318	Einzahlungen aus der Veräußerung von kofinanzierten Schutzbauten			
332	Einzahlungen aus der Rückzahlung von Darlehen sowie gewährten Vorschüssen	0,00	0,00	0,00
3321	Einzahlungen aus Darlehen an Träger des öffentlichen Rechts			
3322	Einzahlungen aus Darlehen an Beteiligungen			
3323	Einzahlungen aus Darlehen an Unternehmen und Haushalte			
3325	Einzahlungen aus Vorschüssen und Anzahlungen			
333	Einzahlungen aus Kapitaltransfers	551.900,00	298.000,00	16.087,91
3331	Kapitaltransferzahlungen von Trägern des öffentlichen Rechts	539.900,00	283.000,00	12.500,00
3332	Kapitaltransferzahlungen von Beteiligungen			
3333	Kapitaltransferzahlungen von Unternehmen			
3334	Kapitaltransferzahlungen von Haushalten und Organisationen ohne Erwerbscharakter	12.000,00	15.000,00	3.587,91
3335	Kapitaltransferzahlungen vom Ausland			
33	Summe Einzahlungen investive Gebarung	641.900,00	433.000,00	147.175,91
341	Auszahlungen aus der Investitionstätigkeit	1.250.100,00	895.600,00	1.446.394,26
3411	Auszahlungen für den Erwerb von immateriellem Vermögen			

MVAG	Mittelverwendungs- und aufbringungsgruppen (1. und 2. Ebene)	VA 2024	VA 2023	RA 2022
3412	Auszahlungen für den Erwerb von Grundstücken und Grundstückseinrichtungen	544.900,00	238.700,00	62.822,36
3413	Auszahlungen für den Erwerb von Gebäuden und Bauten	50.000,00	130.000,00	1.125.015,53
3414	Auszahlungen für den Erwerb von technischen Anlagen, Fahrzeugen und Maschinen	594.700,00	520.700,00	157.936,91
3415	Auszahlungen für den Erwerb von Amts-, Betriebs- und Geschäftsausstattung	60.500,00	6.200,00	100.619,46
3416	Auszahlungen für den Erwerb von Kulturgütern			
3417	Auszahlungen für den Erwerb von Beteiligungen			
3418	Auszahlungen für den Erwerb von kofinanzierten Schutzbauten			
342	Auszahlungen aus der Gewährung von Darlehen sowie gewährten Vorschüssen	0,00	0,00	0,00
3421	Auszahlungen von Darlehen an Träger des öffentlichen Rechts			
3422	Auszahlungen von Darlehen an Beteiligungen			
3423	Auszahlungen von Darlehen an Unternehmen und Haushalte			
3425	Auszahlungen von Vorschüssen und Anzahlungen			
343	Auszahlungen aus Kapitaltransfers	21.000,00	14.000,00	31.342,82
3431	Kapitaltransferzahlungen an Träger des öffentlichen Rechts	14.000,00	10.000,00	29.744,01
3432	Kapitaltransferzahlungen an Beteiligungen			
3433	Kapitaltransferzahlungen an Unternehmen (Finanzunternehmen)			
3434	Kapitaltransferzahlungen an Haushalte und Organisationen ohne Erwerbscharakter	7.000,00	4.000,00	1.598,81
3435	Kapitaltransferzahlungen an das Ausland			
34	Summe Auszahlungen investive Gebarung	1.271.100,00	909.600,00	1.477.737,08
SA2	Saldo (2) Geldfluss aus der investiven Gebarung (33 – 34)	-629.200,00	-476.600,00	-1.330.561,17
SA3	Saldo (3) Nettofinanzierungssaldo (Saldo 1 + Saldo 2)	-273.500,00	-199.000,00	-308.760,43
351	Einzahlungen aus der Aufnahme von Finanzschulden	0,00	0,00	644.000,00
3511	Einzahlungen aus empfangenen Darlehen von öffentlichen Körperschaften und Rechtsträgern			
3512	Einzahlungen aus empfangenen Darlehen von Beteiligungen			
3513	Einzahlungen aus empfangenen Darlehen von Unternehmen und privaten Haushalten			
3514	Einzahlungen aus Finanzschulden (Finanzunternehmen)			644.000,00
3515	Einzahlungen aus Aufnahmen von Leasingverbindlichkeiten			
353	Einzahlungen infolge eines Kapitaltausches bei derivativen Finanzinstrumenten mit Grundgeschäft	0,00	0,00	0,00
3530	Einzahlungen infolge eines Kapitaltausches bei derivativen Finanzinstrumenten mit Grundgeschäft			
355	Einzahlungen aus dem Abgang von Finanzinstrumenten	0,00	0,00	0,00
3550	Einzahlungen aus dem Abgang von Finanzinstrumenten			
35	Summe Einzahlungen aus der Finanzierungstätigkeit	0,00	0,00	644.000,00

MVAG	Mittelverwendungs- und aufbringungsgruppen (1. und 2. Ebene)	VA 2024	VA 2023	RA 2022
361	Auszahlungen aus der Tilgung von Finanzschulden	157.700,00	164.300,00	137.425,13
3611	Auszahlungen aus empfangenen Darlehen von öffentlichen Körperschaften und Rechtsträgern	157.700,00	164.300,00	137.425,13
3612	Auszahlungen aus empfangenen Darlehen von Beteiligungen			
3613	Auszahlungen aus empfangenen Darlehen von Unternehmen und privaten Haushalten			
3614	Auszahlungen aus Finanzschulden			
3615	Auszahlungen aus Rückzahlungen von Leasingverbindlichkeiten			
363	Auszahlungen infolge eines Kapitaltausches bei derivativen Finanzinstrumenten mit Grundgeschäft	0,00	0,00	0,00
3630	Auszahlungen infolge eines Kapitaltausches bei derivativen Finanzinstrumenten mit Grundgeschäft			
365	Auszahlungen für den Erwerb von Finanzinstrumenten	0,00	0,00	0,00
3650	Auszahlungen für den Erwerb von Finanzinstrumenten			
36	Summe Auszahlungen aus der Finanzierungstätigkeit	157.700,00	164.300,00	137.425,13
SA4	Saldo (4) Geldfluss aus der Finanzierungstätigkeit (35 – 36)	-157.700,00	-164.300,00	506.574,87
SA5	Saldo (5) Geldfluss aus der voranschlagswirksamen Gebarung (Saldo 3 + Saldo 4)	-431.200,00	-363.300,00	197.814,44

Ergebnishaushalt Bereichsbudget 1. und 2. Ebene (Anlage 1a)

Vertretungskörper und allgemeine Verwaltung (Gruppe 0)

MVAG	Mittelverwendungs- und -aufbringungsgruppen (1. und 2. Ebene)	VA 2024	VA 2023	RA 2022
211	Erträge aus der operativen Verwaltungstätigkeit	45.100,00	23.700,00	54.078,23
2111	Erträge aus eigenen Abgaben			
2112	Erträge aus Ertragsanteilen			
2113	Erträge aus Gebühren			
2114	Erträge aus Leistungen	23.600,00	22.700,00	22.028,67
2115	Erträge aus Besitz und wirtschaftlicher Tätigkeit			
2116	Erträge aus Veräußerung und sonstige Erträge	21.500,00	1.000,00	31.725,78
2117	Nicht finanzierungswirksame operative Erträge			323,78
212	Erträge aus Transfers	19.400,00	10.700,00	308.539,37
2121	Transferertrag von Trägern des öffentlichen Rechts	8.000,00		300.000,00
2122	Transferertrag von Beteiligungen			
2123	Transferertrag von Unternehmen (mit Finanzunternehmen)			
2124	Transferertrag von Haushalten und Organisationen ohne Erwerbscharakter	6.400,00	6.100,00	6.030,92
2125	Transferertrag vom Ausland			
2126	Investitions- und Tilgungszuschüsse zwischen Unternehmungen und Betrieben der Gebietskörperschaft und der Gebietskörperschaft			
2127	Nicht finanzierungswirksamer Transferertrag	5.000,00	4.600,00	2.508,45
213	Finanzerträge	0,00	0,00	0,00
2131	Erträge aus Zinsen			
2132	Erträge aus Zinsen aus derivativen Finanzinstrumenten mit und ohne Grundgeschäft			
2133	Erträge aus Gewinnentnahmen von marktbestimmten Betrieben			
2134	Sonstige Finanzerträge			
2135	Erträge aus Dividenden/Gewinnausschüttungen			
2136	Sonstige nicht finanzierungswirksame Finanzerträge			
21	Summe Erträge	64.500,00	34.400,00	362.617,60
221	Personalaufwand	398.500,00	352.000,00	326.193,23
2211	Personalaufwand (Bezüge, Nebengebühren, Mehrleistungen)	311.900,00	275.700,00	253.197,04
2212	Gesetzlicher und freiwilliger Sozialaufwand	79.900,00	70.900,00	64.156,61
2213	Sonstiger Personalaufwand			
2214	Nicht finanzierungswirksamer Personalaufwand	6.700,00	5.400,00	8.839,58
222	Sachaufwand	419.700,00	376.400,00	939.372,87
2221	Gebrauchs- und Verbrauchsgüter, Handelswaren	13.700,00	8.400,00	11.098,66
2222	Verwaltungs- und Betriebsaufwand	49.300,00	38.700,00	33.113,17

Vertretungskörper und allgemeine Verwaltung (Gruppe 0)

MVAG	Mittelverwendungs- und -aufbringungsgruppen (1. und 2. Ebene)	VA 2024	VA 2023	RA 2022
2223	Leasing- und Mietaufwand	2.200,00	2.700,00	23.068,33
2224	Instandhaltung	3.600,00	1.400,00	3.117,66
2225	Sonstiger Sachaufwand	303.700,00	281.500,00	340.371,70
2226	Nicht finanzierungswirksamer Sachaufwand	47.200,00	43.700,00	528.603,35
223	Transferaufwand	74.400,00	63.000,00	48.467,25
2231	Transferaufwand an Träger des öffentlichen Rechts	41.400,00	16.500,00	16.870,37
2232	Transferaufwand an Beteiligungen			
2233	Transferaufwand an Unternehmen (mit Finanzunternehmen)	12.400,00	12.200,00	
2234	Transferaufwand an Haushalte und Organisationen ohne Erwerbscharakter	20.600,00	34.300,00	31.596,88
2235	Transferaufwand an das Ausland			
2236	Investitions- und Tilgungszuschüsse zwischen Unternehmungen und Betrieben der Gebietskörperschaft und der Gebietskörperschaft			
2237	Nicht finanzierungswirksamer Transferaufwand			
224	Finanzaufwand	6.800,00	11.000,00	0,00
2241	Aufwendungen für Zinsen	6.800,00	11.000,00	
2242	Zinsen und sonstige Aufwendungen aus derivativen Finanzinstrumenten mit und ohne Grundgeschäft			
2243	Gewinnentnahmen von Unternehmungen und marktbestimmten Betrieben der Gebietskörperschaft (innerhalb der Gebietskörperschaft)			
2244	Sonstiger Finanzaufwand			
2245	Nicht finanzierungswirksamer Finanzaufwand			
22	Summe Aufwendungen	899.400,00	802.400,00	1.314.033,35
SA0	Saldo (0) Nettoergebnis (21 - 22)	-834.900,00	-768.000,00	-951.415,75
230	Entnahmen von Haushaltsrücklagen	0,00	40.000,00	200.000,00
2301	Entnahmen von Haushaltsrücklagen		40.000,00	200.000,00
240	Zuweisungen an Haushaltsrücklagen	0,00	0,00	0,00
2401	Zuweisungen an Haushaltsrücklagen			
SA01	Saldo (01) Haushaltsrücklagen (230 - 240)	0,00	40.000,00	200.000,00
SA00	Saldo (00) Nettoergebnis nach Haushaltsrücklagen (Saldo 0 + Saldo 01)	-834.900,00	-728.000,00	-751.415,75

Öffentliche Ordnung und Sicherheit (Gruppe 1)

MVAG	Mittelverwendungs- und -aufbringungsgruppen (1. und 2. Ebene)	VA 2024	VA 2023	RA 2022
211	Erträge aus der operativen Verwaltungstätigkeit	8.200,00	109.000,00	9.457,10
2111	Erträge aus eigenen Abgaben			
2112	Erträge aus Ertragsanteilen			
2113	Erträge aus Gebühren			
2114	Erträge aus Leistungen	5.500,00	6.300,00	6.596,40
2115	Erträge aus Besitz und wirtschaftlicher Tätigkeit			
2116	Erträge aus Veräußerung und sonstige Erträge	2.700,00	102.700,00	2.860,70
2117	Nicht finanzierungswirksame operative Erträge			
212	Erträge aus Transfers	71.500,00	71.500,00	1.480,00
2121	Transferertrag von Trägern des öffentlichen Rechts	70.000,00	70.000,00	
2122	Transferertrag von Beteiligungen			
2123	Transferertrag von Unternehmen (mit Finanzunternehmen)			
2124	Transferertrag von Haushalten und Organisationen ohne Erwerbscharakter			
2125	Transferertrag vom Ausland			
2126	Investitions- und Tilgungszuschüsse zwischen Unternehmungen und Betrieben der Gebietskörperschaft und der Gebietskörperschaft			
2127	Nicht finanzierungswirksamer Transferertrag	1.500,00	1.500,00	1.480,00
213	Finanzerträge	0,00	0,00	0,00
2131	Erträge aus Zinsen			
2132	Erträge aus Zinsen aus derivativen Finanzinstrumenten mit und ohne Grundgeschäft			
2133	Erträge aus Gewinnentnahmen von marktbestimmten Betrieben			
2134	Sonstige Finanzerträge			
2135	Erträge aus Dividenden/Gewinnausschüttungen			
2136	Sonstige nicht finanzierungswirksame Finanzerträge			
21	Summe Erträge	79.700,00	180.500,00	10.937,10
221	Personalaufwand	0,00	0,00	0,00
2211	Personalaufwand (Bezüge, Nebengebühren, Mehrleistungen)			
2212	Gesetzlicher und freiwilliger Sozialaufwand			
2213	Sonstiger Personalaufwand			
2214	Nicht finanzierungswirksamer Personalaufwand			
222	Sachaufwand	94.500,00	149.000,00	51.363,02
2221	Gebrauchs- und Verbrauchsgüter, Handelswaren	100,00	100,00	
2222	Verwaltungs- und Betriebsaufwand	16.100,00	16.100,00	19.001,75

Öffentliche Ordnung und Sicherheit (Gruppe 1)

MVAG	Mittelverwendungs- und -aufbringungsgruppen (1. und 2. Ebene)	VA 2024	VA 2023	RA 2022
2223	Leasing- und Mietaufwand			
2224	Instandhaltung			
2225	Sonstiger Sachaufwand	1.200,00	100.700,00	269,05
2226	Nicht finanzierungswirksamer Sachaufwand	77.100,00	32.100,00	32.092,22
223	Transferaufwand	21.600,00	17.600,00	37.325,45
2231	Transferaufwand an Träger des öffentlichen Rechts	21.600,00	17.600,00	37.325,45
2232	Transferaufwand an Beteiligungen			
2233	Transferaufwand an Unternehmen (mit Finanzunternehmen)			
2234	Transferaufwand an Haushalte und Organisationen ohne Erwerbscharakter			
2235	Transferaufwand an das Ausland			
2236	Investitions- und Tilgungszuschüsse zwischen Unternehmungen und Betrieben der Gebietskörperschaft und der Gebietskörperschaft			
2237	Nicht finanzierungswirksamer Transferaufwand			
224	Finanzaufwand	0,00	0,00	0,00
2241	Aufwendungen für Zinsen			
2242	Zinsen und sonstige Aufwendungen aus derivativen Finanzinstrumenten mit und ohne Grundgeschäft			
2243	Gewinnentnahmen von Unternehmungen und marktbestimmten Betrieben der Gebietskörperschaft (innerhalb der Gebietskörperschaft)			
2244	Sonstiger Finanzaufwand			
2245	Nicht finanzierungswirksamer Finanzaufwand			
22	Summe Aufwendungen	116.100,00	166.600,00	88.688,47
SA0	Saldo (0) Nettoergebnis (21 - 22)	-36.400,00	13.900,00	-77.751,37
230	Entnahmen von Haushaltsrücklagen	100.000,00	0,00	0,00
2301	Entnahmen von Haushaltsrücklagen	100.000,00		
240	Zuweisungen an Haushaltsrücklagen	0,00	0,00	0,00
2401	Zuweisungen an Haushaltsrücklagen			
SA01	Saldo (01) Haushaltsrücklagen (230 - 240)	100.000,00	0,00	0,00
SA00	Saldo (00) Nettoergebnis nach Haushaltsrücklagen (Saldo 0 + Saldo 01)	63.600,00	13.900,00	-77.751,37

Unterricht, Erziehung, Sport und Wissenschaft (Gruppe 2)

MVAG	Mittelverwendungs- und -aufbringungsgruppen (1. und 2. Ebene)	VA 2024	VA 2023	RA 2022
211	Erträge aus der operativen Verwaltungstätigkeit	45.500,00	55.600,00	58.396,85
2111	Erträge aus eigenen Abgaben			
2112	Erträge aus Ertragsanteilen			
2113	Erträge aus Gebühren			
2114	Erträge aus Leistungen	18.500,00	17.700,00	16.585,58
2115	Erträge aus Besitz und wirtschaftlicher Tätigkeit			
2116	Erträge aus Veräußerung und sonstige Erträge	27.000,00	37.900,00	41.811,27
2117	Nicht finanzierungswirksame operative Erträge			
212	Erträge aus Transfers	66.200,00	80.200,00	81.440,67
2121	Transferertrag von Trägern des öffentlichen Rechts	54.700,00	68.700,00	69.914,27
2122	Transferertrag von Beteiligungen			
2123	Transferertrag von Unternehmen (mit Finanzunternehmen)			
2124	Transferertrag von Haushalten und Organisationen ohne Erwerbscharakter			
2125	Transferertrag vom Ausland			
2126	Investitions- und Tilgungszuschüsse zwischen Unternehmungen und Betrieben der Gebietskörperschaft und der Gebietskörperschaft			
2127	Nicht finanzierungswirksamer Transferertrag	11.500,00	11.500,00	11.526,40
213	Finanzerträge	0,00	0,00	0,00
2131	Erträge aus Zinsen			
2132	Erträge aus Zinsen aus derivativen Finanzinstrumenten mit und ohne Grundgeschäft			
2133	Erträge aus Gewinnentnahmen von marktbestimmten Betrieben			
2134	Sonstige Finanzerträge			
2135	Erträge aus Dividenden/Gewinnausschüttungen			
2136	Sonstige nicht finanzierungswirksame Finanzerträge			
21	Summe Erträge	111.700,00	135.800,00	139.837,52
221	Personalaufwand	272.500,00	198.000,00	200.583,44
2211	Personalaufwand (Bezüge, Nebengebühren, Mehrleistungen)	228.900,00	156.200,00	154.879,46
2212	Gesetzlicher und freiwilliger Sozialaufwand	42.800,00	40.200,00	43.322,82
2213	Sonstiger Personalaufwand			
2214	Nicht finanzierungswirksamer Personalaufwand	800,00	1.600,00	2.381,16
222	Sachaufwand	373.000,00	333.300,00	351.275,29
2221	Gebrauchs- und Verbrauchsgüter, Handelswaren	29.400,00	21.500,00	18.329,69
2222	Verwaltungs- und Betriebsaufwand	69.700,00	60.000,00	53.486,63

Unterricht, Erziehung, Sport und Wissenschaft (Gruppe 2)

MVAG	Mittelverwendungs- und -aufbringungsgruppen (1. und 2. Ebene)	VA 2024	VA 2023	RA 2022
2223	Leasing- und Mietaufwand	1.500,00	1.400,00	1.303,46
2224	Instandhaltung	33.200,00	35.700,00	70.597,68
2225	Sonstiger Sachaufwand	84.200,00	72.300,00	65.922,98
2226	Nicht finanzierungswirksamer Sachaufwand	155.000,00	142.400,00	141.634,85
223	Transferaufwand	257.000,00	203.900,00	184.226,58
2231	Transferaufwand an Träger des öffentlichen Rechts	248.900,00	195.800,00	180.592,83
2232	Transferaufwand an Beteiligungen			
2233	Transferaufwand an Unternehmen (mit Finanzunternehmen)			
2234	Transferaufwand an Haushalte und Organisationen ohne Erwerbscharakter	8.100,00	8.100,00	3.633,75
2235	Transferaufwand an das Ausland			
2236	Investitions- und Tilgungszuschüsse zwischen Unternehmungen und Betrieben der Gebietskörperschaft und der Gebietskörperschaft			
2237	Nicht finanzierungswirksamer Transferaufwand			
224	Finanzaufwand	37.000,00	12.300,00	13.234,53
2241	Aufwendungen für Zinsen	37.000,00	12.300,00	13.234,53
2242	Zinsen und sonstige Aufwendungen aus derivativen Finanzinstrumenten mit und ohne Grundgeschäft			
2243	Gewinnentnahmen von Unternehmungen und marktbestimmten Betrieben der Gebietskörperschaft (innerhalb der Gebietskörperschaft)			
2244	Sonstiger Finanzaufwand			
2245	Nicht finanzierungswirksamer Finanzaufwand			
22	Summe Aufwendungen	939.500,00	747.500,00	749.319,84
SA0	Saldo (0) Nettoergebnis (21 - 22)	-827.800,00	-611.700,00	-609.482,32
230	Entnahmen von Haushaltsrücklagen	50.000,00	60.000,00	0,00
2301	Entnahmen von Haushaltsrücklagen	50.000,00	60.000,00	
240	Zuweisungen an Haushaltsrücklagen	0,00	0,00	0,00
2401	Zuweisungen an Haushaltsrücklagen			
SA01	Saldo (01) Haushaltsrücklagen (230 - 240)	50.000,00	60.000,00	0,00
SA00	Saldo (00) Nettoergebnis nach Haushaltsrücklagen (Saldo 0 + Saldo 01)	-777.800,00	-551.700,00	-609.482,32

Kunst, Kultur und Kultus (Gruppe 3)

MVAG	Mittelverwendungs- und -aufbringungsgruppen (1. und 2. Ebene)	VA 2024	VA 2023	RA 2022
211	Erträge aus der operativen Verwaltungstätigkeit	5.000,00	5.000,00	6.423,50
2111	Erträge aus eigenen Abgaben			
2112	Erträge aus Ertragsanteilen			
2113	Erträge aus Gebühren			
2114	Erträge aus Leistungen	5.000,00	5.000,00	6.423,50
2115	Erträge aus Besitz und wirtschaftlicher Tätigkeit			
2116	Erträge aus Veräußerung und sonstige Erträge			
2117	Nicht finanzierungswirksame operative Erträge			
212	Erträge aus Transfers	0,00	0,00	0,00
2121	Transferertrag von Trägern des öffentlichen Rechts			
2122	Transferertrag von Beteiligungen			
2123	Transferertrag von Unternehmen (mit Finanzunternehmen)			
2124	Transferertrag von Haushalten und Organisationen ohne Erwerbscharakter			
2125	Transferertrag vom Ausland			
2126	Investitions- und Tilgungszuschüsse zwischen Unternehmungen und Betrieben der Gebietskörperschaft und der Gebietskörperschaft			
2127	Nicht finanzierungswirksamer Transferertrag			
213	Finanzerträge	0,00	0,00	0,00
2131	Erträge aus Zinsen			
2132	Erträge aus Zinsen aus derivativen Finanzinstrumenten mit und ohne Grundgeschäft			
2133	Erträge aus Gewinnentnahmen von marktbestimmten Betrieben			
2134	Sonstige Finanzerträge			
2135	Erträge aus Dividenden/Gewinnausschüttungen			
2136	Sonstige nicht finanzierungswirksame Finanzerträge			
21	Summe Erträge	5.000,00	5.000,00	6.423,50
221	Personalaufwand	0,00	0,00	0,00
2211	Personalaufwand (Bezüge, Nebengebühren, Mehrleistungen)			
2212	Gesetzlicher und freiwilliger Sozialaufwand			
2213	Sonstiger Personalaufwand			
2214	Nicht finanzierungswirksamer Personalaufwand			
222	Sachaufwand	50.100,00	43.100,00	85.649,85
2221	Gebrauchs- und Verbrauchsgüter, Handelswaren	900,00	900,00	653,70
2222	Verwaltungs- und Betriebsaufwand			

Kunst, Kultur und Kultus (Gruppe 3)

MVAG	Mittelverwendungs- und -aufbringungsgruppen (1. und 2. Ebene)	VA 2024	VA 2023	RA 2022
2223	Leasing- und Mietaufwand			
2224	Instandhaltung	700,00	700,00	
2225	Sonstiger Sachaufwand	48.500,00	41.500,00	84.996,15
2226	Nicht finanzierungswirksamer Sachaufwand			
223	Transferaufwand	44.000,00	54.900,00	52.874,54
2231	Transferaufwand an Träger des öffentlichen Rechts	39.000,00	49.900,00	49.742,54
2232	Transferaufwand an Beteiligungen			
2233	Transferaufwand an Unternehmen (mit Finanzunternehmen)			
2234	Transferaufwand an Haushalte und Organisationen ohne Erwerbscharakter	5.000,00	5.000,00	3.132,00
2235	Transferaufwand an das Ausland			
2236	Investitions- und Tilgungszuschüsse zwischen Unternehmungen und Betrieben der Gebietskörperschaft und der Gebietskörperschaft			
2237	Nicht finanzierungswirksamer Transferaufwand			
224	Finanzaufwand	0,00	0,00	0,00
2241	Aufwendungen für Zinsen			
2242	Zinsen und sonstige Aufwendungen aus derivativen Finanzinstrumenten mit und ohne Grundgeschäft			
2243	Gewinnentnahmen von Unternehmungen und marktbestimmten Betrieben der Gebietskörperschaft (innerhalb der Gebietskörperschaft)			
2244	Sonstiger Finanzaufwand			
2245	Nicht finanzierungswirksamer Finanzaufwand			
22	Summe Aufwendungen	94.100,00	98.000,00	138.524,39
SA0	Saldo (0) Nettoergebnis (21 - 22)	-89.100,00	-93.000,00	-132.100,89
230	Entnahmen von Haushaltsrücklagen	0,00	0,00	0,00
2301	Entnahmen von Haushaltsrücklagen			
240	Zuweisungen an Haushaltsrücklagen	0,00	0,00	0,00
2401	Zuweisungen an Haushaltsrücklagen			
SA01	Saldo (01) Haushaltsrücklagen (230 - 240)	0,00	0,00	0,00
SA00	Saldo (00) Nettoergebnis nach Haushaltsrücklagen (Saldo 0 + Saldo 01)	-89.100,00	-93.000,00	-132.100,89

Soziale Wohlfahrt und Wohnbauförderung (Gruppe 4)

MVAG	Mittelverwendungs- und -aufbringungsgruppen (1. und 2. Ebene)	VA 2024	VA 2023	RA 2022
211	Erträge aus der operativen Verwaltungstätigkeit	41.700,00	43.500,00	41.472,46
2111	Erträge aus eigenen Abgaben			
2112	Erträge aus Ertragsanteilen			
2113	Erträge aus Gebühren			
2114	Erträge aus Leistungen	9.700,00	9.000,00	9.387,00
2115	Erträge aus Besitz und wirtschaftlicher Tätigkeit			
2116	Erträge aus Veräußerung und sonstige Erträge	32.000,00	34.500,00	32.085,46
2117	Nicht finanzierungswirksame operative Erträge			
212	Erträge aus Transfers	4.800,00	5.400,00	5.054,21
2121	Transferertrag von Trägern des öffentlichen Rechts	4.100,00	4.700,00	4.370,00
2122	Transferertrag von Beteiligungen			
2123	Transferertrag von Unternehmen (mit Finanzunternehmen)			
2124	Transferertrag von Haushalten und Organisationen ohne Erwerbscharakter			
2125	Transferertrag vom Ausland			
2126	Investitions- und Tilgungszuschüsse zwischen Unternehmungen und Betrieben der Gebietskörperschaft und der Gebietskörperschaft			
2127	Nicht finanzierungswirksamer Transferertrag	700,00	700,00	684,21
213	Finanzerträge	0,00	0,00	0,00
2131	Erträge aus Zinsen			
2132	Erträge aus Zinsen aus derivativen Finanzinstrumenten mit und ohne Grundgeschäft			
2133	Erträge aus Gewinnentnahmen von marktbestimmten Betrieben			
2134	Sonstige Finanzerträge			
2135	Erträge aus Dividenden/Gewinnausschüttungen			
2136	Sonstige nicht finanzierungswirksame Finanzerträge			
21	Summe Erträge	46.500,00	48.900,00	46.526,67
221	Personalaufwand	48.200,00	39.000,00	37.765,21
2211	Personalaufwand (Bezüge, Nebengebühren, Mehrleistungen)	40.800,00	32.700,00	31.401,72
2212	Gesetzlicher und freiwilliger Sozialaufwand	7.400,00	6.300,00	6.363,49
2213	Sonstiger Personalaufwand			
2214	Nicht finanzierungswirksamer Personalaufwand			
222	Sachaufwand	37.700,00	37.200,00	38.786,99
2221	Gebrauchs- und Verbrauchsgüter, Handelswaren	3.200,00	2.400,00	3.004,84
2222	Verwaltungs- und Betriebsaufwand	1.500,00	1.300,00	1.124,31

Soziale Wohlfahrt und Wohnbauförderung (Gruppe 4)

MVAG	Mittelverwendungs- und -aufbringungsgruppen (1. und 2. Ebene)	VA 2024	VA 2023	RA 2022
2223	Leasing- und Mietaufwand			
2224	Instandhaltung	300,00	300,00	629,98
2225	Sonstiger Sachaufwand	28.900,00	29.400,00	28.614,67
2226	Nicht finanzierungswirksamer Sachaufwand	3.800,00	3.800,00	5.413,19
223	Transferaufwand	506.000,00	456.600,00	428.273,58
2231	Transferaufwand an Träger des öffentlichen Rechts	438.900,00	385.300,00	378.316,70
2232	Transferaufwand an Beteiligungen			
2233	Transferaufwand an Unternehmen (mit Finanzunternehmen)			
2234	Transferaufwand an Haushalte und Organisationen ohne Erwerbscharakter	67.100,00	71.300,00	49.956,88
2235	Transferaufwand an das Ausland			
2236	Investitions- und Tilgungszuschüsse zwischen Unternehmungen und Betrieben der Gebietskörperschaft und der Gebietskörperschaft			
2237	Nicht finanzierungswirksamer Transferaufwand			
224	Finanzaufwand	0,00	0,00	0,00
2241	Aufwendungen für Zinsen			
2242	Zinsen und sonstige Aufwendungen aus derivativen Finanzinstrumenten mit und ohne Grundgeschäft			
2243	Gewinnentnahmen von Unternehmungen und marktbestimmten Betrieben der Gebietskörperschaft (innerhalb der Gebietskörperschaft)			
2244	Sonstiger Finanzaufwand			
2245	Nicht finanzierungswirksamer Finanzaufwand			
22	Summe Aufwendungen	591.900,00	532.800,00	504.825,78
SA0	Saldo (0) Nettoergebnis (21 - 22)	-545.400,00	-483.900,00	-458.299,11
230	Entnahmen von Haushaltsrücklagen	0,00	0,00	0,00
2301	Entnahmen von Haushaltsrücklagen			
240	Zuweisungen an Haushaltsrücklagen	0,00	0,00	0,00
2401	Zuweisungen an Haushaltsrücklagen			
SA01	Saldo (01) Haushaltsrücklagen (230 - 240)	0,00	0,00	0,00
SA00	Saldo (00) Nettoergebnis nach Haushaltsrücklagen (Saldo 0 + Saldo 01)	-545.400,00	-483.900,00	-458.299,11

Gesundheit (Gruppe 5)

MVAG	Mittelverwendungs- und -aufbringungsgruppen (1. und 2. Ebene)	VA 2024	VA 2023	RA 2022
211	Erträge aus der operativen Verwaltungstätigkeit	8.300,00	0,00	3.490,00
2111	Erträge aus eigenen Abgaben			
2112	Erträge aus Ertragsanteilen			
2113	Erträge aus Gebühren			
2114	Erträge aus Leistungen			
2115	Erträge aus Besitz und wirtschaftlicher Tätigkeit	8.300,00		
2116	Erträge aus Veräußerung und sonstige Erträge			3.490,00
2117	Nicht finanzierungswirksame operative Erträge			
212	Erträge aus Transfers	0,00	0,00	17.544,00
2121	Transferertrag von Trägern des öffentlichen Rechts			17.544,00
2122	Transferertrag von Beteiligungen			
2123	Transferertrag von Unternehmen (mit Finanzunternehmen)			
2124	Transferertrag von Haushalten und Organisationen ohne Erwerbscharakter			
2125	Transferertrag vom Ausland			
2126	Investitions- und Tilgungszuschüsse zwischen Unternehmungen und Betrieben der Gebietskörperschaft und der Gebietskörperschaft			
2127	Nicht finanzierungswirksamer Transferertrag			
213	Finanzerträge	0,00	0,00	0,00
2131	Erträge aus Zinsen			
2132	Erträge aus Zinsen aus derivativen Finanzinstrumenten mit und ohne Grundgeschäft			
2133	Erträge aus Gewinnentnahmen von marktbestimmten Betrieben			
2134	Sonstige Finanzerträge			
2135	Erträge aus Dividenden/Gewinnausschüttungen			
2136	Sonstige nicht finanzierungswirksame Finanzerträge			
21	Summe Erträge	8.300,00	0,00	21.034,00
221	Personalaufwand	0,00	0,00	0,00
2211	Personalaufwand (Bezüge, Nebengebühren, Mehrleistungen)			
2212	Gesetzlicher und freiwilliger Sozialaufwand			
2213	Sonstiger Personalaufwand			
2214	Nicht finanzierungswirksamer Personalaufwand			
222	Sachaufwand	32.600,00	213.900,00	10.203,19
2221	Gebrauchs- und Verbrauchsgüter, Handelswaren	100,00	100,00	
2222	Verwaltungs- und Betriebsaufwand			

Gesundheit (Gruppe 5)

MVAG	Mittelverwendungs- und -aufbringungsgruppen (1. und 2. Ebene)	VA 2024	VA 2023	RA 2022
2223	Leasing- und Mietaufwand	18.000,00		
2224	Instandhaltung		200.000,00	
2225	Sonstiger Sachaufwand	14.500,00	13.800,00	10.203,19
2226	Nicht finanzierungswirksamer Sachaufwand			
223	Transferaufwand	661.300,00	616.900,00	605.695,85
2231	Transferaufwand an Träger des öffentlichen Rechts	661.300,00	616.900,00	605.695,85
2232	Transferaufwand an Beteiligungen			
2233	Transferaufwand an Unternehmen (mit Finanzunternehmen)			
2234	Transferaufwand an Haushalte und Organisationen ohne Erwerbscharakter			
2235	Transferaufwand an das Ausland			
2236	Investitions- und Tilgungszuschüsse zwischen Unternehmungen und Betrieben der Gebietskörperschaft und der Gebietskörperschaft			
2237	Nicht finanzierungswirksamer Transferaufwand			
224	Finanzaufwand	0,00	0,00	0,00
2241	Aufwendungen für Zinsen			
2242	Zinsen und sonstige Aufwendungen aus derivativen Finanzinstrumenten mit und ohne Grundgeschäft			
2243	Gewinnentnahmen von Unternehmungen und marktbestimmten Betrieben der Gebietskörperschaft (innerhalb der Gebietskörperschaft)			
2244	Sonstiger Finanzaufwand			
2245	Nicht finanzierungswirksamer Finanzaufwand			
22	Summe Aufwendungen	693.900,00	830.800,00	615.899,04
SA0	Saldo (0) Nettoergebnis (21 - 22)	-685.600,00	-830.800,00	-594.865,04
230	Entnahmen von Haushaltsrücklagen	0,00	0,00	0,00
2301	Entnahmen von Haushaltsrücklagen			
240	Zuweisungen an Haushaltsrücklagen	0,00	0,00	0,00
2401	Zuweisungen an Haushaltsrücklagen			
SA01	Saldo (01) Haushaltsrücklagen (230 - 240)	0,00	0,00	0,00
SA00	Saldo (00) Nettoergebnis nach Haushaltsrücklagen (Saldo 0 + Saldo 01)	-685.600,00	-830.800,00	-594.865,04

Straßen- und Wasserbau, Verkehr (Gruppe 6)

MVAG	Mittelverwendungs- und -aufbringungsgruppen (1. und 2. Ebene)	VA 2024	VA 2023	RA 2022
211	Erträge aus der operativen Verwaltungstätigkeit	4.500,00	34.500,00	37.833,97
2111	Erträge aus eigenen Abgaben			
2112	Erträge aus Ertragsanteilen			
2113	Erträge aus Gebühren			
2114	Erträge aus Leistungen			687,64
2115	Erträge aus Besitz und wirtschaftlicher Tätigkeit			
2116	Erträge aus Veräußerung und sonstige Erträge	4.500,00	34.500,00	37.146,33
2117	Nicht finanzierungswirksame operative Erträge			
212	Erträge aus Transfers	142.400,00	102.100,00	2.075,00
2121	Transferertrag von Trägern des öffentlichen Rechts	140.000,00	100.000,00	
2122	Transferertrag von Beteiligungen			
2123	Transferertrag von Unternehmen (mit Finanzunternehmen)			
2124	Transferertrag von Haushalten und Organisationen ohne Erwerbscharakter	2.400,00	2.100,00	2.075,00
2125	Transferertrag vom Ausland			
2126	Investitions- und Tilgungszuschüsse zwischen Unternehmungen und Betrieben der Gebietskörperschaft und der Gebietskörperschaft			
2127	Nicht finanzierungswirksamer Transferertrag			
213	Finanzerträge	0,00	0,00	0,00
2131	Erträge aus Zinsen			
2132	Erträge aus Zinsen aus derivativen Finanzinstrumenten mit und ohne Grundgeschäft			
2133	Erträge aus Gewinnentnahmen von marktbestimmten Betrieben			
2134	Sonstige Finanzerträge			
2135	Erträge aus Dividenden/Gewinnausschüttungen			
2136	Sonstige nicht finanzierungswirksame Finanzerträge			
21	Summe Erträge	146.900,00	136.600,00	39.908,97
221	Personalaufwand	297.600,00	282.600,00	232.742,39
2211	Personalaufwand (Bezüge, Nebengebühren, Mehrleistungen)	239.300,00	228.700,00	183.802,48
2212	Gesetzlicher und freiwilliger Sozialaufwand	55.000,00	52.200,00	46.912,22
2213	Sonstiger Personalaufwand			
2214	Nicht finanzierungswirksamer Personalaufwand	3.300,00	1.700,00	2.027,69
222	Sachaufwand	278.700,00	300.900,00	250.125,88
2221	Gebrauchs- und Verbrauchsgüter, Handelswaren	8.700,00	1.400,00	5.129,58
2222	Verwaltungs- und Betriebsaufwand	3.500,00	3.200,00	2.275,15

Straßen- und Wasserbau, Verkehr (Gruppe 6)

MVAG	Mittelverwendungs- und -aufbringungsgruppen (1. und 2. Ebene)	VA 2024	VA 2023	RA 2022
2223	Leasing- und Mietaufwand			
2224	Instandhaltung	33.500,00	32.700,00	20.988,36
2225	Sonstiger Sachaufwand	19.200,00	48.000,00	9.193,86
2226	Nicht finanzierungswirksamer Sachaufwand	213.800,00	215.600,00	212.538,93
223	Transferaufwand	0,00	0,00	0,00
2231	Transferaufwand an Träger des öffentlichen Rechts			
2232	Transferaufwand an Beteiligungen			
2233	Transferaufwand an Unternehmen (mit Finanzunternehmen)			
2234	Transferaufwand an Haushalte und Organisationen ohne Erwerbscharakter			
2235	Transferaufwand an das Ausland			
2236	Investitions- und Tilgungszuschüsse zwischen Unternehmungen und Betrieben der Gebietskörperschaft und der Gebietskörperschaft			
2237	Nicht finanzierungswirksamer Transferaufwand			
224	Finanzaufwand	0,00	0,00	0,00
2241	Aufwendungen für Zinsen			
2242	Zinsen und sonstige Aufwendungen aus derivativen Finanzinstrumenten mit und ohne Grundgeschäft			
2243	Gewinnentnahmen von Unternehmungen und marktbestimmten Betrieben der Gebietskörperschaft (innerhalb der Gebietskörperschaft)			
2244	Sonstiger Finanzaufwand			
2245	Nicht finanzierungswirksamer Finanzaufwand			
22	Summe Aufwendungen	576.300,00	583.500,00	482.868,27
SA0	Saldo (0) Nettoergebnis (21 - 22)	-429.400,00	-446.900,00	-442.959,30
230	Entnahmen von Haushaltsrücklagen	40.000,00	70.000,00	0,00
2301	Entnahmen von Haushaltsrücklagen	40.000,00	70.000,00	
240	Zuweisungen an Haushaltsrücklagen	0,00	0,00	0,00
2401	Zuweisungen an Haushaltsrücklagen			
SA01	Saldo (01) Haushaltsrücklagen (230 - 240)	40.000,00	70.000,00	0,00
SA00	Saldo (00) Nettoergebnis nach Haushaltsrücklagen (Saldo 0 + Saldo 01)	-389.400,00	-376.900,00	-442.959,30

Wirtschaftsförderung (Gruppe 7)

MVAG	Mittelverwendungs- und -aufbringungsgruppen (1. und 2. Ebene)	VA 2024	VA 2023	RA 2022
211	Erträge aus der operativen Verwaltungstätigkeit	0,00	6.000,00	5.236,59
2111	Erträge aus eigenen Abgaben			
2112	Erträge aus Ertragsanteilen			
2113	Erträge aus Gebühren			
2114	Erträge aus Leistungen			
2115	Erträge aus Besitz und wirtschaftlicher Tätigkeit			
2116	Erträge aus Veräußerung und sonstige Erträge		6.000,00	5.236,59
2117	Nicht finanzierungswirksame operative Erträge			
212	Erträge aus Transfers	3.700,00	3.700,00	7.200,16
2121	Transferertrag von Trägern des öffentlichen Rechts	3.000,00	3.000,00	5.485,57
2122	Transferertrag von Beteiligungen			
2123	Transferertrag von Unternehmen (mit Finanzunternehmen)			
2124	Transferertrag von Haushalten und Organisationen ohne Erwerbscharakter			
2125	Transferertrag vom Ausland			
2126	Investitions- und Tilgungszuschüsse zwischen Unternehmungen und Betrieben der Gebietskörperschaft und der Gebietskörperschaft			
2127	Nicht finanzierungswirksamer Transferertrag	700,00	700,00	1.714,59
213	Finanzerträge	0,00	0,00	0,00
2131	Erträge aus Zinsen			
2132	Erträge aus Zinsen aus derivativen Finanzinstrumenten mit und ohne Grundgeschäft			
2133	Erträge aus Gewinnentnahmen von marktbestimmten Betrieben			
2134	Sonstige Finanzerträge			
2135	Erträge aus Dividenden/Gewinnausschüttungen			
2136	Sonstige nicht finanzierungswirksame Finanzerträge			
21	Summe Erträge	3.700,00	9.700,00	12.436,75
221	Personalaufwand	0,00	0,00	0,00
2211	Personalaufwand (Bezüge, Nebengebühren, Mehrleistungen)			
2212	Gesetzlicher und freiwilliger Sozialaufwand			
2213	Sonstiger Personalaufwand			
2214	Nicht finanzierungswirksamer Personalaufwand			
222	Sachaufwand	5.700,00	10.700,00	17.595,65
2221	Gebrauchs- und Verbrauchsgüter, Handelswaren			
2222	Verwaltungs- und Betriebsaufwand			

Wirtschaftsförderung (Gruppe 7)

MVAG	Mittelverwendungs- und -aufbringungsgruppen (1. und 2. Ebene)	VA 2024	VA 2023	RA 2022
2223	Leasing- und Mietaufwand			
2224	Instandhaltung			
2225	Sonstiger Sachaufwand	2.000,00	7.700,00	5.792,49
2226	Nicht finanzierungswirksamer Sachaufwand	3.700,00	3.000,00	11.803,16
223	Transferaufwand	500,00	500,00	0,00
2231	Transferaufwand an Träger des öffentlichen Rechts			
2232	Transferaufwand an Beteiligungen			
2233	Transferaufwand an Unternehmen (mit Finanzunternehmen)	500,00	500,00	
2234	Transferaufwand an Haushalte und Organisationen ohne Erwerbscharakter			
2235	Transferaufwand an das Ausland			
2236	Investitions- und Tilgungszuschüsse zwischen Unternehmungen und Betrieben der Gebietskörperschaft und der Gebietskörperschaft			
2237	Nicht finanzierungswirksamer Transferaufwand			
224	Finanzaufwand	0,00	0,00	0,00
2241	Aufwendungen für Zinsen			
2242	Zinsen und sonstige Aufwendungen aus derivativen Finanzinstrumenten mit und ohne Grundgeschäft			
2243	Gewinnentnahmen von Unternehmungen und marktbestimmten Betrieben der Gebietskörperschaft (innerhalb der Gebietskörperschaft)			
2244	Sonstiger Finanzaufwand			
2245	Nicht finanzierungswirksamer Finanzaufwand			
22	Summe Aufwendungen	6.200,00	11.200,00	17.595,65
SA0	Saldo (0) Nettoergebnis (21 - 22)	-2.500,00	-1.500,00	-5.158,90
230	Entnahmen von Haushaltsrücklagen	6.000,00	0,00	0,00
2301	Entnahmen von Haushaltsrücklagen	6.000,00		
240	Zuweisungen an Haushaltsrücklagen	0,00	0,00	0,00
2401	Zuweisungen an Haushaltsrücklagen			
SA01	Saldo (01) Haushaltsrücklagen (230 - 240)	6.000,00	0,00	0,00
SA00	Saldo (00) Nettoergebnis nach Haushaltsrücklagen (Saldo 0 + Saldo 01)	3.500,00	-1.500,00	-5.158,90

Dienstleistungen (Gruppe 8)

MVAG	Mittelverwendungs- und -aufbringungsgruppen (1. und 2. Ebene)	VA 2024	VA 2023	RA 2022
211	Erträge aus der operativen Verwaltungstätigkeit	751.200,00	739.700,00	699.420,31
2111	Erträge aus eigenen Abgaben			
2112	Erträge aus Ertragsanteilen			
2113	Erträge aus Gebühren	622.400,00	564.500,00	562.377,63
2114	Erträge aus Leistungen	2.500,00	2.500,00	2.277,18
2115	Erträge aus Besitz und wirtschaftlicher Tätigkeit	24.900,00	18.600,00	18.010,80
2116	Erträge aus Veräußerung und sonstige Erträge	101.400,00	154.100,00	116.754,70
2117	Nicht finanzierungswirksame operative Erträge			
212	Erträge aus Transfers	11.600,00	12.000,00	11.753,00
2121	Transferertrag von Trägern des öffentlichen Rechts		600,00	371,93
2122	Transferertrag von Beteiligungen			
2123	Transferertrag von Unternehmen (mit Finanzunternehmen)			
2124	Transferertrag von Haushalten und Organisationen ohne Erwerbscharakter			
2125	Transferertrag vom Ausland			
2126	Investitions- und Tilgungszuschüsse zwischen Unternehmungen und Betrieben der Gebietskörperschaft und der Gebietskörperschaft			
2127	Nicht finanzierungswirksamer Transferertrag	11.600,00	11.400,00	11.381,07
213	Finanzerträge	0,00	0,00	0,00
2131	Erträge aus Zinsen			
2132	Erträge aus Zinsen aus derivativen Finanzinstrumenten mit und ohne Grundgeschäft			
2133	Erträge aus Gewinnentnahmen von marktbestimmten Betrieben			
2134	Sonstige Finanzerträge			
2135	Erträge aus Dividenden/Gewinnausschüttungen			
2136	Sonstige nicht finanzierungswirksame Finanzerträge			
21	Summe Erträge	762.800,00	751.700,00	711.173,31
221	Personalaufwand	15.100,00	15.200,00	10.453,39
2211	Personalaufwand (Bezüge, Nebengebühren, Mehrleistungen)	12.200,00	12.300,00	8.243,20
2212	Gesetzlicher und freiwilliger Sozialaufwand	2.700,00	2.700,00	2.130,09
2213	Sonstiger Personalaufwand			
2214	Nicht finanzierungswirksamer Personalaufwand	200,00	200,00	80,10
222	Sachaufwand	480.200,00	438.000,00	381.811,35
2221	Gebrauchs- und Verbrauchsgüter, Handelswaren	27.600,00	26.200,00	24.614,84
2222	Verwaltungs- und Betriebsaufwand	195.100,00	172.300,00	161.162,32

Dienstleistungen (Gruppe 8)

MVAG	Mittelverwendungs- und -aufbringungsgruppen (1. und 2. Ebene)	VA 2024	VA 2023	RA 2022
2223	Leasing- und Mietaufwand			
2224	Instandhaltung	48.300,00	56.400,00	16.239,54
2225	Sonstiger Sachaufwand	47.600,00	43.600,00	36.824,04
2226	Nicht finanzierungswirksamer Sachaufwand	161.600,00	139.500,00	142.970,61
223	Transferaufwand	295.500,00	275.500,00	265.118,52
2231	Transferaufwand an Träger des öffentlichen Rechts			
2232	Transferaufwand an Beteiligungen			
2233	Transferaufwand an Unternehmen (mit Finanzunternehmen)	295.500,00	275.500,00	265.118,52
2234	Transferaufwand an Haushalte und Organisationen ohne Erwerbscharakter			
2235	Transferaufwand an das Ausland			
2236	Investitions- und Tilgungszuschüsse zwischen Unternehmungen und Betrieben der Gebietskörperschaft und der Gebietskörperschaft			
2237	Nicht finanzierungswirksamer Transferaufwand			
224	Finanzaufwand	6.900,00	8.500,00	8.566,38
2241	Aufwendungen für Zinsen	6.400,00	8.000,00	8.566,38
2242	Zinsen und sonstige Aufwendungen aus derivativen Finanzinstrumenten mit und ohne Grundgeschäft			
2243	Gewinnentnahmen von Unternehmungen und marktbestimmten Betrieben der Gebietskörperschaft (innerhalb der Gebietskörperschaft)	500,00	500,00	
2244	Sonstiger Finanzaufwand			
2245	Nicht finanzierungswirksamer Finanzaufwand			
22	Summe Aufwendungen	797.700,00	737.200,00	665.949,64
SA0	Saldo (0) Nettoergebnis (21 - 22)	-34.900,00	14.500,00	45.223,67
230	Entnahmen von Haushaltsrücklagen	250.000,00	70.000,00	0,00
2301	Entnahmen von Haushaltsrücklagen	250.000,00	70.000,00	
240	Zuweisungen an Haushaltsrücklagen	0,00	0,00	89,68
2401	Zuweisungen an Haushaltsrücklagen			89,68
SA01	Saldo (01) Haushaltsrücklagen (230 - 240)	250.000,00	70.000,00	-89,68
SA00	Saldo (00) Nettoergebnis nach Haushaltsrücklagen (Saldo 0 + Saldo 01)	215.100,00	84.500,00	45.133,99

Finanzwirtschaft (Gruppe 9)

MVAG	Mittelverwendungs- und -aufbringungsgruppen (1. und 2. Ebene)	VA 2024	VA 2023	RA 2022
211	Erträge aus der operativen Verwaltungstätigkeit	2.742.100,00	2.671.900,00	2.741.076,60
2111	Erträge aus eigenen Abgaben	369.100,00	344.900,00	404.716,20
2112	Erträge aus Ertragsanteilen	2.371.000,00	2.325.000,00	2.334.291,56
2113	Erträge aus Gebühren			
2114	Erträge aus Leistungen	2.000,00	2.000,00	2.068,84
2115	Erträge aus Besitz und wirtschaftlicher Tätigkeit			
2116	Erträge aus Veräußerung und sonstige Erträge			
2117	Nicht finanzierungswirksame operative Erträge			
212	Erträge aus Transfers	531.500,00	380.800,00	531.012,98
2121	Transferertrag von Trägern des öffentlichen Rechts	531.500,00	380.800,00	531.012,98
2122	Transferertrag von Beteiligungen			
2123	Transferertrag von Unternehmen (mit Finanzunternehmen)			
2124	Transferertrag von Haushalten und Organisationen ohne Erwerbscharakter			
2125	Transferertrag vom Ausland			
2126	Investitions- und Tilgungszuschüsse zwischen Unternehmungen und Betrieben der Gebietskörperschaft und der Gebietskörperschaft			
2127	Nicht finanzierungswirksamer Transferertrag			
213	Finanzerträge	900,00	500,00	609,96
2131	Erträge aus Zinsen	900,00	500,00	609,96
2132	Erträge aus Zinsen aus derivativen Finanzinstrumenten mit und ohne Grundgeschäft			
2133	Erträge aus Gewinnentnahmen von marktbestimmten Betrieben			
2134	Sonstige Finanzerträge			
2135	Erträge aus Dividenden/Gewinnausschüttungen			
2136	Sonstige nicht finanzierungswirksame Finanzerträge			
21	Summe Erträge	3.274.500,00	3.053.200,00	3.272.699,54
221	Personalaufwand	0,00	0,00	0,00
2211	Personalaufwand (Bezüge, Nebengebühren, Mehrleistungen)			
2212	Gesetzlicher und freiwilliger Sozialaufwand			
2213	Sonstiger Personalaufwand			
2214	Nicht finanzierungswirksamer Personalaufwand			
222	Sachaufwand	2.500,00	2.300,00	392,50
2221	Gebrauchs- und Verbrauchsgüter, Handelswaren			
2222	Verwaltungs- und Betriebsaufwand	1.000,00	1.000,00	

Finanzwirtschaft (Gruppe 9)

MVAG	Mittelverwendungs- und -aufbringungsgruppen (1. und 2. Ebene)	VA 2024	VA 2023	RA 2022
2223	Leasing- und Mietaufwand			
2224	Instandhaltung			
2225	Sonstiger Sachaufwand	1.500,00	1.300,00	392,50
2226	Nicht finanzierungswirksamer Sachaufwand			
223	Transferaufwand	0,00	0,00	0,00
2231	Transferaufwand an Träger des öffentlichen Rechts			
2232	Transferaufwand an Beteiligungen			
2233	Transferaufwand an Unternehmen (mit Finanzunternehmen)			
2234	Transferaufwand an Haushalte und Organisationen ohne Erwerbscharakter			
2235	Transferaufwand an das Ausland			
2236	Investitions- und Tilgungszuschüsse zwischen Unternehmungen und Betrieben der Gebietskörperschaft und der Gebietskörperschaft			
2237	Nicht finanzierungswirksamer Transferaufwand			
224	Finanzaufwand	3.500,00	3.500,00	3.997,85
2241	Aufwendungen für Zinsen			
2242	Zinsen und sonstige Aufwendungen aus derivativen Finanzinstrumenten mit und ohne Grundgeschäft			
2243	Gewinnentnahmen von Unternehmungen und marktbestimmten Betrieben der Gebietskörperschaft (innerhalb der Gebietskörperschaft)			
2244	Sonstiger Finanzaufwand	3.500,00	3.500,00	3.997,85
2245	Nicht finanzierungswirksamer Finanzaufwand			
22	Summe Aufwendungen	6.000,00	5.800,00	4.390,35
SA0	Saldo (0) Nettoergebnis (21 - 22)	3.268.500,00	3.047.400,00	3.268.309,19
230	Entnahmen von Haushaltsrücklagen	0,00	200.000,00	0,00
2301	Entnahmen von Haushaltsrücklagen		200.000,00	
240	Zuweisungen an Haushaltsrücklagen	0,00	0,00	300.360,48
2401	Zuweisungen an Haushaltsrücklagen			300.360,48
SA01	Saldo (01) Haushaltsrücklagen (230 - 240)	0,00	200.000,00	-300.360,48
SA00	Saldo (00) Nettoergebnis nach Haushaltsrücklagen (Saldo 0 + Saldo 01)	3.268.500,00	3.247.400,00	2.967.948,71

Finanzierungshaushalt Bereichsbudget 1. und 2. Ebene
(Anlage 1b)

Vertretungskörper und allgemeine Verwaltung (Gruppe 0)

MVAG	Mittelverwendungs- und aufbringungsgruppen (1. und 2. Ebene)	VA 2024	VA 2023	RA 2022
311	Einzahlungen aus operativer Verwaltungstätigkeit	45.100,00	23.700,00	53.754,45
3111	Einzahlungen aus eigenen Abgaben			
3112	Einzahlungen aus Ertragsanteilen			
3113	Einzahlungen aus Gebühren			
3114	Einzahlungen aus Leistungen	23.600,00	22.700,00	22.028,67
3115	Einzahlungen aus Besitz und wirtschaftlicher Tätigkeit			
3116	Einzahlungen aus Veräußerung von geringwertigen Wirtschaftsgütern (GWG) und sonstige Einzahlungen	21.500,00	1.000,00	31.725,78
312	Einzahlungen aus Transfers	14.400,00	6.100,00	306.030,92
3121	Transferzahlungen von Trägern des öffentlichen Rechts	8.000,00		300.000,00
3122	Transferzahlungen von Beteiligungen			
3123	Transferzahlungen von Unternehmen (inkl. Finanzunternehmen)			
3124	Transferzahlungen von Haushalten und Organisationen ohne Erwerbscharakter	6.400,00	6.100,00	6.030,92
3125	Transferzahlungen vom Ausland			
3126	Investitions- und Tilgungszuschüsse zwischen Unternehmungen und Betrieben der Gebietskörperschaft und der Gebietskörperschaft			
313	Einzahlungen aus Finanzerträgen	0,00	0,00	0,00
3131	Einzahlungen aus Zinserträgen			
3132	Einzahlungen aus Zinsen aus derivativen Finanzinstrumenten mit und ohne Grundgeschäft			
3133	Einzahlungen aus Gewinnentnahmen von marktbestimmten Betrieben			
3134	Sonstige Einzahlungen aus Finanzerträgen			
3135	Einzahlungen aus Dividenden/Gewinnausschüttungen			
31	Summe Einzahlungen operative Gebarung	59.500,00	29.800,00	359.785,37
321	Auszahlungen aus Personalaufwand	391.800,00	346.600,00	317.353,65
3211	Auszahlungen für Personalaufwand (Bezüge, Nebengebühren, und Mehrleistungsvergütungen)	311.900,00	275.700,00	253.197,04
3212	Auszahlungen für gesetzliche und freiwillige Sozialaufwendungen	79.900,00	70.900,00	64.156,61
3213	Auszahlungen aus sonstigem Personalaufwand			
322	Auszahlungen aus Sachaufwand	372.500,00	332.700,00	411.710,66
3221	Auszahlungen für Gebrauchs- und Verbrauchsgüter, Handelswaren	13.700,00	8.400,00	11.007,68
3222	Auszahlungen für Verwaltungs- und Betriebsaufwand	49.300,00	38.700,00	33.113,17
3223	Auszahlungen für Leasing- und Mietaufwand	2.200,00	2.700,00	23.068,33
3224	Auszahlungen für Instandhaltung	3.600,00	1.400,00	3.117,66
3225	Sonstige Auszahlungen aus Sachaufwand	303.700,00	281.500,00	341.403,82
3226	Auszahlungen aus der Inanspruchnahme von Haftungen			
323	Auszahlungen aus Transfers	67.400,00	59.000,00	46.868,44
3231	Transferzahlungen an Träger des öffentlichen Rechts	41.400,00	16.500,00	16.870,37

Vertretungskörper und allgemeine Verwaltung (Gruppe 0)

MVAG	Mittelverwendungs- und aufbringungsgruppen (1. und 2. Ebene)	VA 2024	VA 2023	RA 2022
3232	Transferzahlungen an Beteiligungen			
3233	Transferzahlungen an Unternehmen (inkl. Finanzunternehmen)	12.400,00	12.200,00	
3234	Transferzahlungen an Haushalte und Organisationen ohne Erwerbscharakter	13.600,00	30.300,00	29.998,07
3235	Transferzahlungen an das Ausland			
3236	Investitions- und Tilgungszuschüsse zwischen Unternehmungen und Betrieben der Gebietskörperschaft und der Gebietskörperschaft			
324	Auszahlungen aus Finanzaufwand	6.800,00	11.000,00	0,00
3241	Auszahlungen für Zinsen	6.800,00	11.000,00	
3242	Auszahlungen für Zinsen aus derivativen Finanzinstrumenten mit und ohne Grundgeschäft			
3243	Auszahlungen aus Gewinnentnahmen von marktbestimmten Betrieben			
3244	Sonstige Auszahlungen aus Finanzaufwendungen			
32	Summe Auszahlungen operative Gebarung	838.500,00	749.300,00	775.932,75
SA1	Saldo (1) Geldfluss aus der operativen Gebarung (31 – 32)	-779.000,00	-719.500,00	-416.147,38
331	Einzahlungen aus der Investitionstätigkeit	0,00	0,00	0,00
3311	Einzahlungen aus der Veräußerung von immateriellem Vermögen			
3312	Einzahlungen aus der Veräußerung von Grundstücken und Grundstückeinrichtungen			
3313	Einzahlungen aus der Veräußerung von Gebäuden und Bauten			
3314	Einzahlungen aus der Veräußerung von technischen Anlagen, Fahrzeugen und Maschinen			
3315	Einzahlungen aus der Veräußerung von Amts-, Betriebs- und Geschäftsausstattung			
3316	Einzahlungen aus der Veräußerung von Kulturgütern			
3317	Einzahlungen aus der Veräußerung von Beteiligungen			
3318	Einzahlungen aus der Veräußerung von kofinanzierten Schutzbauten			
332	Einzahlungen aus der Rückzahlung von Darlehen sowie gewährten Vorschüssen	0,00	0,00	0,00
3321	Einzahlungen aus Darlehen an Träger des öffentlichen Rechts			
3322	Einzahlungen aus Darlehen an Beteiligungen			
3323	Einzahlungen aus Darlehen an Unternehmen und Haushalte			
3325	Einzahlungen aus Vorschüssen und Anzahlungen			
333	Einzahlungen aus Kapitaltransfers	0,00	0,00	10.000,00
3331	Kapitaltransferzahlungen von Trägern des öffentlichen Rechts			10.000,00
3332	Kapitaltransferzahlungen von Beteiligungen			
3333	Kapitaltransferzahlungen von Unternehmen			
3334	Kapitaltransferzahlungen von Haushalten und Organisationen ohne Erwerbscharakter			
3335	Kapitaltransferzahlungen vom Ausland			
33	Summe Einzahlungen investive Gebarung	0,00	0,00	10.000,00

Vertretungskörper und allgemeine Verwaltung (Gruppe 0)

MVAG	Mittelverwendungs- und aufbringungsgruppen (1. und 2. Ebene)	VA 2024	VA 2023	RA 2022
341	Auszahlungen aus der Investitionstätigkeit	0,00	40.000,00	1.229.328,21
3411	Auszahlungen für den Erwerb von immateriellem Vermögen			
3412	Auszahlungen für den Erwerb von Grundstücken und Grundstückseinrichtungen			7.670,02
3413	Auszahlungen für den Erwerb von Gebäuden und Bauten			1.125.015,53
3414	Auszahlungen für den Erwerb von technischen Anlagen, Fahrzeugen und Maschinen		40.000,00	
3415	Auszahlungen für den Erwerb von Amts-, Betriebs- und Geschäftsausstattung			96.642,66
3416	Auszahlungen für den Erwerb von Kulturgütern			
3417	Auszahlungen für den Erwerb von Beteiligungen			
3418	Auszahlungen für den Erwerb von kofinanzierten Schutzbauten			
342	Auszahlungen aus der Gewährung von Darlehen sowie gewährten Vorschüssen	0,00	0,00	0,00
3421	Auszahlungen von Darlehen an Träger des öffentlichen Rechts			
3422	Auszahlungen von Darlehen an Beteiligungen			
3423	Auszahlungen von Darlehen an Unternehmen und Haushalte			
3425	Auszahlungen von Vorschüssen und Anzahlungen			
343	Auszahlungen aus Kapitaltransfers	7.000,00	4.000,00	1.598,81
3431	Kapitaltransferzahlungen an Träger des öffentlichen Rechts			
3432	Kapitaltransferzahlungen an Beteiligungen			
3433	Kapitaltransferzahlungen an Unternehmen (Finanzunternehmen)			
3434	Kapitaltransferzahlungen an Haushalte und Organisationen ohne Erwerbscharakter	7.000,00	4.000,00	1.598,81
3435	Kapitaltransferzahlungen an das Ausland			
34	Summe Auszahlungen investive Gebarung	7.000,00	44.000,00	1.230.927,02
SA2	Saldo (2) Geldfluss aus der investiven Gebarung (33 – 34)	-7.000,00	-44.000,00	-1.220.927,02
SA3	Saldo (3) Nettofinanzierungssaldo (Saldo 1 + Saldo 2)	-786.000,00	-763.500,00	-1.637.074,40
351	Einzahlungen aus der Aufnahme von Finanzschulden	0,00	0,00	644.000,00
3511	Einzahlungen aus empfangenen Darlehen von öffentlichen Körperschaften und Rechtsträgern			
3512	Einzahlungen aus empfangenen Darlehen von Beteiligungen			
3513	Einzahlungen aus empfangenen Darlehen von Unternehmen und privaten Haushalten			
3514	Einzahlungen aus Finanzschulden (Finanzunternehmen)			644.000,00
3515	Einzahlungen aus Aufnahmen von Leasingverbindlichkeiten			
353	Einzahlungen infolge eines Kapitaltausches bei derivativen Finanzinstrumenten mit Grundgeschäft	0,00	0,00	0,00
3530	Einzahlungen infolge eines Kapitaltausches bei derivativen Finanzinstrumenten mit Grundgeschäft			
355	Einzahlungen aus dem Abgang von Finanzinstrumenten	0,00	0,00	0,00

Vertretungskörper und allgemeine Verwaltung (Gruppe 0)

MVAG	Mittelverwendungs- und aufbringungsgruppen (1. und 2. Ebene)	VA 2024	VA 2023	RA 2022
3550	Einzahlungen aus dem Abgang von Finanzinstrumenten			
35	Summe Einzahlungen aus der Finanzierungstätigkeit	0,00	0,00	644.000,00
361	Auszahlungen aus der Tilgung von Finanzschulden	25.700,00	25.700,00	0,00
3611	Auszahlungen aus empfangenen Darlehen von öffentlichen Körperschaften und Rechtsträgern	25.700,00	25.700,00	
3612	Auszahlungen aus empfangenen Darlehen von Beteiligungen			
3613	Auszahlungen aus empfangenen Darlehen von Unternehmen und privaten Haushalten			
3614	Auszahlungen aus Finanzschulden			
3615	Auszahlungen aus Rückzahlungen von Leasingverbindlichkeiten			
363	Auszahlungen infolge eines Kapitaltausches bei derivativen Finanzinstrumenten mit Grundgeschäft	0,00	0,00	0,00
3630	Auszahlungen infolge eines Kapitaltausches bei derivativen Finanzinstrumenten mit Grundgeschäft			
365	Auszahlungen für den Erwerb von Finanzinstrumenten	0,00	0,00	0,00
3650	Auszahlungen für den Erwerb von Finanzinstrumenten			
36	Summe Auszahlungen aus der Finanzierungstätigkeit	25.700,00	25.700,00	0,00
SA4	Saldo (4) Geldfluss aus der Finanzierungstätigkeit (35 – 36)	-25.700,00	-25.700,00	644.000,00
SA5	Saldo (5) Geldfluss aus der voranschlagswirksamen Gebarung (Saldo 3 + Saldo 4)	-811.700,00	-789.200,00	-993.074,40

Öffentliche Ordnung und Sicherheit (Gruppe 1)

MVAG	Mittelverwendungs- und aufbringungsgruppen (1. und 2. Ebene)	VA 2024	VA 2023	RA 2022
311	Einzahlungen aus operativer Verwaltungstätigkeit	8.200,00	109.000,00	9.132,10
3111	Einzahlungen aus eigenen Abgaben			
3112	Einzahlungen aus Ertragsanteilen			
3113	Einzahlungen aus Gebühren			
3114	Einzahlungen aus Leistungen	5.500,00	6.300,00	6.271,40
3115	Einzahlungen aus Besitz und wirtschaftlicher Tätigkeit			
3116	Einzahlungen aus Veräußerung von geringwertigen Wirtschaftsgütern (GWG) und sonstige Einzahlungen	2.700,00	102.700,00	2.860,70
312	Einzahlungen aus Transfers	70.000,00	70.000,00	0,00
3121	Transferzahlungen von Trägern des öffentlichen Rechts	70.000,00	70.000,00	
3122	Transferzahlungen von Beteiligungen			
3123	Transferzahlungen von Unternehmen (inkl. Finanzunternehmen)			
3124	Transferzahlungen von Haushalten und Organisationen ohne Erwerbscharakter			
3125	Transferzahlungen vom Ausland			
3126	Investitions- und Tilgungszuschüsse zwischen Unternehmungen und Betrieben der Gebietskörperschaft und der Gebietskörperschaft			
313	Einzahlungen aus Finanzerträgen	0,00	0,00	0,00
3131	Einzahlungen aus Zinserträgen			
3132	Einzahlungen aus Zinsen aus derivativen Finanzinstrumenten mit und ohne Grundgeschäft			
3133	Einzahlungen aus Gewinnentnahmen von marktbestimmten Betrieben			
3134	Sonstige Einzahlungen aus Finanzerträgen			
3135	Einzahlungen aus Dividenden/Gewinnausschüttungen			
31	Summe Einzahlungen operative Gebarung	78.200,00	179.000,00	9.132,10
321	Auszahlungen aus Personalaufwand	0,00	0,00	0,00
3211	Auszahlungen für Personalaufwand (Bezüge, Nebengebühren, und Mehrleistungsvergütungen)			
3212	Auszahlungen für gesetzliche und freiwillige Sozialaufwendungen			
3213	Auszahlungen aus sonstigem Personalaufwand			
322	Auszahlungen aus Sachaufwand	17.400,00	116.900,00	19.209,60
3221	Auszahlungen für Gebrauchs- und Verbrauchsgüter, Handelswaren	100,00	100,00	
3222	Auszahlungen für Verwaltungs- und Betriebsaufwand	16.100,00	16.100,00	19.001,75
3223	Auszahlungen für Leasing- und Mietaufwand			
3224	Auszahlungen für Instandhaltung			
3225	Sonstige Auszahlungen aus Sachaufwand	1.200,00	100.700,00	207,85
3226	Auszahlungen aus der Inanspruchnahme von Haftungen			
323	Auszahlungen aus Transfers	7.600,00	7.600,00	7.581,44
3231	Transferzahlungen an Träger des öffentlichen Rechts	7.600,00	7.600,00	7.581,44

Öffentliche Ordnung und Sicherheit (Gruppe 1)

MVAG	Mittelverwendungs- und aufbringungsgruppen (1. und 2. Ebene)	VA 2024	VA 2023	RA 2022
3232	Transferzahlungen an Beteiligungen			
3233	Transferzahlungen an Unternehmen (inkl. Finanzunternehmen)			
3234	Transferzahlungen an Haushalte und Organisationen ohne Erwerbscharakter			
3235	Transferzahlungen an das Ausland			
3236	Investitions- und Tilgungszuschüsse zwischen Unternehmungen und Betrieben der Gebietskörperschaft und der Gebietskörperschaft			
324	Auszahlungen aus Finanzaufwand	0,00	0,00	0,00
3241	Auszahlungen für Zinsen			
3242	Auszahlungen für Zinsen aus derivativen Finanzinstrumenten mit und ohne Grundgeschäft			
3243	Auszahlungen aus Gewinnentnahmen von marktbestimmten Betrieben			
3244	Sonstige Auszahlungen aus Finanzaufwendungen			
32	Summe Auszahlungen operative Gebarung	25.000,00	124.500,00	26.791,04
SA1	Saldo (1) Geldfluss aus der operativen Gebarung (31 – 32)	53.200,00	54.500,00	-17.658,94
331	Einzahlungen aus der Investitionstätigkeit	0,00	0,00	0,00
3311	Einzahlungen aus der Veräußerung von immateriellem Vermögen			
3312	Einzahlungen aus der Veräußerung von Grundstücken und Grundstückeinrichtungen			
3313	Einzahlungen aus der Veräußerung von Gebäuden und Bauten			
3314	Einzahlungen aus der Veräußerung von technischen Anlagen, Fahrzeugen und Maschinen			
3315	Einzahlungen aus der Veräußerung von Amts-, Betriebs- und Geschäftsausstattung			
3316	Einzahlungen aus der Veräußerung von Kulturgütern			
3317	Einzahlungen aus der Veräußerung von Beteiligungen			
3318	Einzahlungen aus der Veräußerung von kofinanzierten Schutzbauten			
332	Einzahlungen aus der Rückzahlung von Darlehen sowie gewährten Vorschüssen	0,00	0,00	0,00
3321	Einzahlungen aus Darlehen an Träger des öffentlichen Rechts			
3322	Einzahlungen aus Darlehen an Beteiligungen			
3323	Einzahlungen aus Darlehen an Unternehmen und Haushalte			
3325	Einzahlungen aus Vorschüssen und Anzahlungen			
333	Einzahlungen aus Kapitaltransfers	360.000,00	280.000,00	0,00
3331	Kapitaltransferzahlungen von Trägern des öffentlichen Rechts	360.000,00	280.000,00	
3332	Kapitaltransferzahlungen von Beteiligungen			
3333	Kapitaltransferzahlungen von Unternehmen			
3334	Kapitaltransferzahlungen von Haushalten und Organisationen ohne Erwerbscharakter			
3335	Kapitaltransferzahlungen vom Ausland			
33	Summe Einzahlungen investive Gebarung	360.000,00	280.000,00	0,00

Öffentliche Ordnung und Sicherheit (Gruppe 1)

MVAG	Mittelverwendungs- und aufbringungsgruppen (1. und 2. Ebene)	VA 2024	VA 2023	RA 2022
341	Auszahlungen aus der Investitionstätigkeit	530.000,00	450.000,00	0,00
3411	Auszahlungen für den Erwerb von immateriellem Vermögen			
3412	Auszahlungen für den Erwerb von Grundstücken und Grundstückseinrichtungen			
3413	Auszahlungen für den Erwerb von Gebäuden und Bauten			
3414	Auszahlungen für den Erwerb von technischen Anlagen, Fahrzeugen und Maschinen	530.000,00	450.000,00	
3415	Auszahlungen für den Erwerb von Amts-, Betriebs- und Geschäftsausstattung			
3416	Auszahlungen für den Erwerb von Kulturgütern			
3417	Auszahlungen für den Erwerb von Beteiligungen			
3418	Auszahlungen für den Erwerb von kofinanzierten Schutzbauten			
342	Auszahlungen aus der Gewährung von Darlehen sowie gewährten Vorschüssen	0,00	0,00	0,00
3421	Auszahlungen von Darlehen an Träger des öffentlichen Rechts			
3422	Auszahlungen von Darlehen an Beteiligungen			
3423	Auszahlungen von Darlehen an Unternehmen und Haushalte			
3425	Auszahlungen von Vorschüssen und Anzahlungen			
343	Auszahlungen aus Kapitaltransfers	14.000,00	10.000,00	29.744,01
3431	Kapitaltransferzahlungen an Träger des öffentlichen Rechts	14.000,00	10.000,00	29.744,01
3432	Kapitaltransferzahlungen an Beteiligungen			
3433	Kapitaltransferzahlungen an Unternehmen (Finanzunternehmen)			
3434	Kapitaltransferzahlungen an Haushalte und Organisationen ohne Erwerbscharakter			
3435	Kapitaltransferzahlungen an das Ausland			
34	Summe Auszahlungen investive Gebarung	544.000,00	460.000,00	29.744,01
SA2	Saldo (2) Geldfluss aus der investiven Gebarung (33 – 34)	-184.000,00	-180.000,00	-29.744,01
SA3	Saldo (3) Nettofinanzierungssaldo (Saldo 1 + Saldo 2)	-130.800,00	-125.500,00	-47.402,95
351	Einzahlungen aus der Aufnahme von Finanzschulden	0,00	0,00	0,00
3511	Einzahlungen aus empfangenen Darlehen von öffentlichen Körperschaften und Rechtsträgern			
3512	Einzahlungen aus empfangenen Darlehen von Beteiligungen			
3513	Einzahlungen aus empfangenen Darlehen von Unternehmen und privaten Haushalten			
3514	Einzahlungen aus Finanzschulden (Finanzunternehmen)			
3515	Einzahlungen aus Aufnahmen von Leasingverbindlichkeiten			
353	Einzahlungen infolge eines Kapitaltausches bei derivativen Finanzinstrumenten mit Grundgeschäft	0,00	0,00	0,00
3530	Einzahlungen infolge eines Kapitaltausches bei derivativen Finanzinstrumenten mit Grundgeschäft			
355	Einzahlungen aus dem Abgang von Finanzinstrumenten	0,00	0,00	0,00

Öffentliche Ordnung und Sicherheit (Gruppe 1)

MVAG	Mittelverwendungs- und aufbringungsgruppen (1. und 2. Ebene)	VA 2024	VA 2023	RA 2022
3550	Einzahlungen aus dem Abgang von Finanzinstrumenten			
35	Summe Einzahlungen aus der Finanzierungstätigkeit	0,00	0,00	0,00
361	Auszahlungen aus der Tilgung von Finanzschulden	0,00	0,00	0,00
3611	Auszahlungen aus empfangenen Darlehen von öffentlichen Körperschaften und Rechtsträgern			
3612	Auszahlungen aus empfangenen Darlehen von Beteiligungen			
3613	Auszahlungen aus empfangenen Darlehen von Unternehmen und privaten Haushalten			
3614	Auszahlungen aus Finanzschulden			
3615	Auszahlungen aus Rückzahlungen von Leasingverbindlichkeiten			
363	Auszahlungen infolge eines Kapitaltausches bei derivativen Finanzinstrumenten mit Grundgeschäft	0,00	0,00	0,00
3630	Auszahlungen infolge eines Kapitaltausches bei derivativen Finanzinstrumenten mit Grundgeschäft			
365	Auszahlungen für den Erwerb von Finanzinstrumenten	0,00	0,00	0,00
3650	Auszahlungen für den Erwerb von Finanzinstrumenten			
36	Summe Auszahlungen aus der Finanzierungstätigkeit	0,00	0,00	0,00
SA4	Saldo (4) Geldfluss aus der Finanzierungstätigkeit (35 – 36)	0,00	0,00	0,00
SA5	Saldo (5) Geldfluss aus der voranschlagswirksamen Gebarung (Saldo 3 + Saldo 4)	-130.800,00	-125.500,00	-47.402,95

Unterricht, Erziehung, Sport und Wissenschaft (Gruppe 2)

MVAG	Mittelverwendungs- und aufbringungsgruppen (1. und 2. Ebene)	VA 2024	VA 2023	RA 2022
311	Einzahlungen aus operativer Verwaltungstätigkeit	45.500,00	55.600,00	59.063,95
3111	Einzahlungen aus eigenen Abgaben			
3112	Einzahlungen aus Ertragsanteilen			
3113	Einzahlungen aus Gebühren			
3114	Einzahlungen aus Leistungen	18.500,00	17.700,00	17.460,68
3115	Einzahlungen aus Besitz und wirtschaftlicher Tätigkeit			
3116	Einzahlungen aus Veräußerung von geringwertigen Wirtschaftsgütern (GWG) und sonstige Einzahlungen	27.000,00	37.900,00	41.603,27
312	Einzahlungen aus Transfers	54.700,00	68.700,00	69.914,27
3121	Transferzahlungen von Trägern des öffentlichen Rechts	54.700,00	68.700,00	69.914,27
3122	Transferzahlungen von Beteiligungen			
3123	Transferzahlungen von Unternehmen (inkl. Finanzunternehmen)			
3124	Transferzahlungen von Haushalten und Organisationen ohne Erwerbscharakter			
3125	Transferzahlungen vom Ausland			
3126	Investitions- und Tilgungszuschüsse zwischen Unternehmungen und Betrieben der Gebietskörperschaft und der Gebietskörperschaft			
313	Einzahlungen aus Finanzerträgen	0,00	0,00	0,00
3131	Einzahlungen aus Zinserträgen			
3132	Einzahlungen aus Zinsen aus derivativen Finanzinstrumenten mit und ohne Grundgeschäft			
3133	Einzahlungen aus Gewinnentnahmen von marktbestimmten Betrieben			
3134	Sonstige Einzahlungen aus Finanzerträgen			
3135	Einzahlungen aus Dividenden/Gewinnausschüttungen			
31	Summe Einzahlungen operative Gebarung	100.200,00	124.300,00	128.978,22
321	Auszahlungen aus Personalaufwand	271.700,00	196.400,00	198.202,28
3211	Auszahlungen für Personalaufwand (Bezüge, Nebengebühren, und Mehrleistungsvergütungen)	228.900,00	156.200,00	154.879,46
3212	Auszahlungen für gesetzliche und freiwillige Sozialaufwendungen	42.800,00	40.200,00	43.322,82
3213	Auszahlungen aus sonstigem Personalaufwand			
322	Auszahlungen aus Sachaufwand	218.000,00	190.900,00	208.306,42
3221	Auszahlungen für Gebrauchs- und Verbrauchsgüter, Handelswaren	29.400,00	21.500,00	17.898,92
3222	Auszahlungen für Verwaltungs- und Betriebsaufwand	69.700,00	60.000,00	52.041,63
3223	Auszahlungen für Leasing- und Mietaufwand	1.500,00	1.400,00	1.303,46
3224	Auszahlungen für Instandhaltung	33.200,00	35.700,00	71.105,30
3225	Sonstige Auszahlungen aus Sachaufwand	84.200,00	72.300,00	65.957,11
3226	Auszahlungen aus der Inanspruchnahme von Haftungen			
323	Auszahlungen aus Transfers	257.000,00	203.900,00	184.226,58
3231	Transferzahlungen an Träger des öffentlichen Rechts	248.900,00	195.800,00	180.592,83

Unterricht, Erziehung, Sport und Wissenschaft (Gruppe 2)

MVAG	Mittelverwendungs- und aufbringungsgruppen (1. und 2. Ebene)	VA 2024	VA 2023	RA 2022
3232	Transferzahlungen an Beteiligungen			
3233	Transferzahlungen an Unternehmen (inkl. Finanzunternehmen)			
3234	Transferzahlungen an Haushalte und Organisationen ohne Erwerbscharakter	8.100,00	8.100,00	3.633,75
3235	Transferzahlungen an das Ausland			
3236	Investitions- und Tilgungszuschüsse zwischen Unternehmungen und Betrieben der Gebietskörperschaft und der Gebietskörperschaft			
324	Auszahlungen aus Finanzaufwand	37.000,00	12.300,00	13.234,53
3241	Auszahlungen für Zinsen	37.000,00	12.300,00	13.234,53
3242	Auszahlungen für Zinsen aus derivativen Finanzinstrumenten mit und ohne Grundgeschäft			
3243	Auszahlungen aus Gewinnentnahmen von marktbestimmten Betrieben			
3244	Sonstige Auszahlungen aus Finanzaufwendungen			
32	Summe Auszahlungen operative Gebarung	783.700,00	603.500,00	603.969,81
SA1	Saldo (1) Geldfluss aus der operativen Gebarung (31 – 32)	-683.500,00	-479.200,00	-474.991,59
331	Einzahlungen aus der Investitionstätigkeit	0,00	0,00	0,00
3311	Einzahlungen aus der Veräußerung von immateriellem Vermögen			
3312	Einzahlungen aus der Veräußerung von Grundstücken und Grundstückeinrichtungen			
3313	Einzahlungen aus der Veräußerung von Gebäuden und Bauten			
3314	Einzahlungen aus der Veräußerung von technischen Anlagen, Fahrzeugen und Maschinen			
3315	Einzahlungen aus der Veräußerung von Amts-, Betriebs- und Geschäftsausstattung			
3316	Einzahlungen aus der Veräußerung von Kulturgütern			
3317	Einzahlungen aus der Veräußerung von Beteiligungen			
3318	Einzahlungen aus der Veräußerung von kofinanzierten Schutzbauten			
332	Einzahlungen aus der Rückzahlung von Darlehen sowie gewährten Vorschüssen	0,00	0,00	0,00
3321	Einzahlungen aus Darlehen an Träger des öffentlichen Rechts			
3322	Einzahlungen aus Darlehen an Beteiligungen			
3323	Einzahlungen aus Darlehen an Unternehmen und Haushalte			
3325	Einzahlungen aus Vorschüssen und Anzahlungen			
333	Einzahlungen aus Kapitaltransfers	0,00	0,00	0,00
3331	Kapitaltransferzahlungen von Trägern des öffentlichen Rechts			
3332	Kapitaltransferzahlungen von Beteiligungen			
3333	Kapitaltransferzahlungen von Unternehmen			
3334	Kapitaltransferzahlungen von Haushalten und Organisationen ohne Erwerbscharakter			
3335	Kapitaltransferzahlungen vom Ausland			
33	Summe Einzahlungen investive Gebarung	0,00	0,00	0,00

Unterricht, Erziehung, Sport und Wissenschaft (Gruppe 2)

MVAG	Mittelverwendungs- und aufbringungsgruppen (1. und 2. Ebene)	VA 2024	VA 2023	RA 2022
341	Auszahlungen aus der Investitionstätigkeit	109.600,00	65.300,00	3.976,80
3411	Auszahlungen für den Erwerb von immateriellem Vermögen			
3412	Auszahlungen für den Erwerb von Grundstücken und Grundstückseinrichtungen			
3413	Auszahlungen für den Erwerb von Gebäuden und Bauten	50.000,00	60.000,00	
3414	Auszahlungen für den Erwerb von technischen Anlagen, Fahrzeugen und Maschinen			
3415	Auszahlungen für den Erwerb von Amts-, Betriebs- und Geschäftsausstattung	59.600,00	5.300,00	3.976,80
3416	Auszahlungen für den Erwerb von Kulturgütern			
3417	Auszahlungen für den Erwerb von Beteiligungen			
3418	Auszahlungen für den Erwerb von kofinanzierten Schutzbauten			
342	Auszahlungen aus der Gewährung von Darlehen sowie gewährten Vorschüssen	0,00	0,00	0,00
3421	Auszahlungen von Darlehen an Träger des öffentlichen Rechts			
3422	Auszahlungen von Darlehen an Beteiligungen			
3423	Auszahlungen von Darlehen an Unternehmen und Haushalte			
3425	Auszahlungen von Vorschüssen und Anzahlungen			
343	Auszahlungen aus Kapitaltransfers	0,00	0,00	0,00
3431	Kapitaltransferzahlungen an Träger des öffentlichen Rechts			
3432	Kapitaltransferzahlungen an Beteiligungen			
3433	Kapitaltransferzahlungen an Unternehmen (Finanzunternehmen)			
3434	Kapitaltransferzahlungen an Haushalte und Organisationen ohne Erwerbscharakter			
3435	Kapitaltransferzahlungen an das Ausland			
34	Summe Auszahlungen investive Gebarung	109.600,00	65.300,00	3.976,80
SA2	Saldo (2) Geldfluss aus der investiven Gebarung (33 – 34)	-109.600,00	-65.300,00	-3.976,80
SA3	Saldo (3) Nettofinanzierungssaldo (Saldo 1 + Saldo 2)	-793.100,00	-544.500,00	-478.968,39
351	Einzahlungen aus der Aufnahme von Finanzschulden	0,00	0,00	0,00
3511	Einzahlungen aus empfangenen Darlehen von öffentlichen Körperschaften und Rechtsträgern			
3512	Einzahlungen aus empfangenen Darlehen von Beteiligungen			
3513	Einzahlungen aus empfangenen Darlehen von Unternehmen und privaten Haushalten			
3514	Einzahlungen aus Finanzschulden (Finanzunternehmen)			
3515	Einzahlungen aus Aufnahmen von Leasingverbindlichkeiten			
353	Einzahlungen infolge eines Kapitaltausches bei derivativen Finanzinstrumenten mit Grundgeschäft	0,00	0,00	0,00
3530	Einzahlungen infolge eines Kapitaltausches bei derivativen Finanzinstrumenten mit Grundgeschäft			
355	Einzahlungen aus dem Abgang von Finanzinstrumenten	0,00	0,00	0,00

Unterricht, Erziehung, Sport und Wissenschaft (Gruppe 2)

MVAG	Mittelverwendungs- und aufbringungsgruppen (1. und 2. Ebene)	VA 2024	VA 2023	RA 2022
3550	Einzahlungen aus dem Abgang von Finanzinstrumenten			
35	Summe Einzahlungen aus der Finanzierungstätigkeit	0,00	0,00	0,00
361	Auszahlungen aus der Tilgung von Finanzschulden	68.500,00	74.100,00	73.643,72
3611	Auszahlungen aus empfangenen Darlehen von öffentlichen Körperschaften und Rechtsträgern	68.500,00	74.100,00	73.643,72
3612	Auszahlungen aus empfangenen Darlehen von Beteiligungen			
3613	Auszahlungen aus empfangenen Darlehen von Unternehmen und privaten Haushalten			
3614	Auszahlungen aus Finanzschulden			
3615	Auszahlungen aus Rückzahlungen von Leasingverbindlichkeiten			
363	Auszahlungen infolge eines Kapitaltausches bei derivativen Finanzinstrumenten mit Grundgeschäft	0,00	0,00	0,00
3630	Auszahlungen infolge eines Kapitaltausches bei derivativen Finanzinstrumenten mit Grundgeschäft			
365	Auszahlungen für den Erwerb von Finanzinstrumenten	0,00	0,00	0,00
3650	Auszahlungen für den Erwerb von Finanzinstrumenten			
36	Summe Auszahlungen aus der Finanzierungstätigkeit	68.500,00	74.100,00	73.643,72
SA4	Saldo (4) Geldfluss aus der Finanzierungstätigkeit (35 – 36)	-68.500,00	-74.100,00	-73.643,72
SA5	Saldo (5) Geldfluss aus der voranschlagswirksamen Gebarung (Saldo 3 + Saldo 4)	-861.600,00	-618.600,00	-552.612,11

Kunst, Kultur und Kultus (Gruppe 3)

MVAG	Mittelverwendungs- und aufbringungsgruppen (1. und 2. Ebene)	VA 2024	VA 2023	RA 2022
311	Einzahlungen aus operativer Verwaltungstätigkeit	5.000,00	5.000,00	6.423,50
3111	Einzahlungen aus eigenen Abgaben			
3112	Einzahlungen aus Ertragsanteilen			
3113	Einzahlungen aus Gebühren			
3114	Einzahlungen aus Leistungen	5.000,00	5.000,00	6.423,50
3115	Einzahlungen aus Besitz und wirtschaftlicher Tätigkeit			
3116	Einzahlungen aus Veräußerung von geringwertigen Wirtschaftsgütern (GWG) und sonstige Einzahlungen			
312	Einzahlungen aus Transfers	0,00	0,00	0,00
3121	Transferzahlungen von Trägern des öffentlichen Rechts			
3122	Transferzahlungen von Beteiligungen			
3123	Transferzahlungen von Unternehmen (inkl. Finanzunternehmen)			
3124	Transferzahlungen von Haushalten und Organisationen ohne Erwerbscharakter			
3125	Transferzahlungen vom Ausland			
3126	Investitions- und Tilgungszuschüsse zwischen Unternehmungen und Betrieben der Gebietskörperschaft und der Gebietskörperschaft			
313	Einzahlungen aus Finanzerträgen	0,00	0,00	0,00
3131	Einzahlungen aus Zinserträgen			
3132	Einzahlungen aus Zinsen aus derivativen Finanzinstrumenten mit und ohne Grundgeschäft			
3133	Einzahlungen aus Gewinnentnahmen von marktbestimmten Betrieben			
3134	Sonstige Einzahlungen aus Finanzerträgen			
3135	Einzahlungen aus Dividenden/Gewinnausschüttungen			
31	Summe Einzahlungen operative Gebarung	5.000,00	5.000,00	6.423,50
321	Auszahlungen aus Personalaufwand	0,00	0,00	0,00
3211	Auszahlungen für Personalaufwand (Bezüge, Nebengebühren, und Mehrleistungsvergütungen)			
3212	Auszahlungen für gesetzliche und freiwillige Sozialaufwendungen			
3213	Auszahlungen aus sonstigem Personalaufwand			
322	Auszahlungen aus Sachaufwand	50.100,00	43.100,00	86.553,85
3221	Auszahlungen für Gebrauchs- und Verbrauchsgüter, Handelswaren	900,00	900,00	653,70
3222	Auszahlungen für Verwaltungs- und Betriebsaufwand			
3223	Auszahlungen für Leasing- und Mietaufwand			
3224	Auszahlungen für Instandhaltung	700,00	700,00	
3225	Sonstige Auszahlungen aus Sachaufwand	48.500,00	41.500,00	85.900,15
3226	Auszahlungen aus der Inanspruchnahme von Haftungen			
323	Auszahlungen aus Transfers	44.000,00	54.900,00	52.874,54
3231	Transferzahlungen an Träger des öffentlichen Rechts	39.000,00	49.900,00	49.742,54

Kunst, Kultur und Kultus (Gruppe 3)

MVAG	Mittelverwendungs- und aufbringungsgruppen (1. und 2. Ebene)	VA 2024	VA 2023	RA 2022
3232	Transferzahlungen an Beteiligungen			
3233	Transferzahlungen an Unternehmen (inkl. Finanzunternehmen)			
3234	Transferzahlungen an Haushalte und Organisationen ohne Erwerbscharakter	5.000,00	5.000,00	3.132,00
3235	Transferzahlungen an das Ausland			
3236	Investitions- und Tilgungszuschüsse zwischen Unternehmungen und Betrieben der Gebietskörperschaft und der Gebietskörperschaft			
324	Auszahlungen aus Finanzaufwand	0,00	0,00	0,00
3241	Auszahlungen für Zinsen			
3242	Auszahlungen für Zinsen aus derivativen Finanzinstrumenten mit und ohne Grundgeschäft			
3243	Auszahlungen aus Gewinnentnahmen von marktbestimmten Betrieben			
3244	Sonstige Auszahlungen aus Finanzaufwendungen			
32	Summe Auszahlungen operative Gebarung	94.100,00	98.000,00	139.428,39
SA1	Saldo (1) Geldfluss aus der operativen Gebarung (31 – 32)	-89.100,00	-93.000,00	-133.004,89
331	Einzahlungen aus der Investitionstätigkeit	0,00	0,00	0,00
3311	Einzahlungen aus der Veräußerung von immateriellem Vermögen			
3312	Einzahlungen aus der Veräußerung von Grundstücken und Grundstückeinrichtungen			
3313	Einzahlungen aus der Veräußerung von Gebäuden und Bauten			
3314	Einzahlungen aus der Veräußerung von technischen Anlagen, Fahrzeugen und Maschinen			
3315	Einzahlungen aus der Veräußerung von Amts-, Betriebs- und Geschäftsausstattung			
3316	Einzahlungen aus der Veräußerung von Kulturgütern			
3317	Einzahlungen aus der Veräußerung von Beteiligungen			
3318	Einzahlungen aus der Veräußerung von kofinanzierten Schutzbauten			
332	Einzahlungen aus der Rückzahlung von Darlehen sowie gewährten Vorschüssen	0,00	0,00	0,00
3321	Einzahlungen aus Darlehen an Träger des öffentlichen Rechts			
3322	Einzahlungen aus Darlehen an Beteiligungen			
3323	Einzahlungen aus Darlehen an Unternehmen und Haushalte			
3325	Einzahlungen aus Vorschüssen und Anzahlungen			
333	Einzahlungen aus Kapitaltransfers	0,00	0,00	0,00
3331	Kapitaltransferzahlungen von Trägern des öffentlichen Rechts			
3332	Kapitaltransferzahlungen von Beteiligungen			
3333	Kapitaltransferzahlungen von Unternehmen			
3334	Kapitaltransferzahlungen von Haushalten und Organisationen ohne Erwerbscharakter			
3335	Kapitaltransferzahlungen vom Ausland			
33	Summe Einzahlungen investive Gebarung	0,00	0,00	0,00

Kunst, Kultur und Kultus (Gruppe 3)

MVAG	Mittelverwendungs- und aufbringungsgruppen (1. und 2. Ebene)	VA 2024	VA 2023	RA 2022
341	Auszahlungen aus der Investitionstätigkeit	0,00	0,00	0,00
3411	Auszahlungen für den Erwerb von immateriellem Vermögen			
3412	Auszahlungen für den Erwerb von Grundstücken und Grundstückseinrichtungen			
3413	Auszahlungen für den Erwerb von Gebäuden und Bauten			
3414	Auszahlungen für den Erwerb von technischen Anlagen, Fahrzeugen und Maschinen			
3415	Auszahlungen für den Erwerb von Amts-, Betriebs- und Geschäftsausstattung			
3416	Auszahlungen für den Erwerb von Kulturgütern			
3417	Auszahlungen für den Erwerb von Beteiligungen			
3418	Auszahlungen für den Erwerb von kofinanzierten Schutzbauten			
342	Auszahlungen aus der Gewährung von Darlehen sowie gewährten Vorschüssen	0,00	0,00	0,00
3421	Auszahlungen von Darlehen an Träger des öffentlichen Rechts			
3422	Auszahlungen von Darlehen an Beteiligungen			
3423	Auszahlungen von Darlehen an Unternehmen und Haushalte			
3425	Auszahlungen von Vorschüssen und Anzahlungen			
343	Auszahlungen aus Kapitaltransfers	0,00	0,00	0,00
3431	Kapitaltransferzahlungen an Träger des öffentlichen Rechts			
3432	Kapitaltransferzahlungen an Beteiligungen			
3433	Kapitaltransferzahlungen an Unternehmen (Finanzunternehmen)			
3434	Kapitaltransferzahlungen an Haushalte und Organisationen ohne Erwerbscharakter			
3435	Kapitaltransferzahlungen an das Ausland			
34	Summe Auszahlungen investive Gebarung	0,00	0,00	0,00
SA2	Saldo (2) Geldfluss aus der investiven Gebarung (33 – 34)	0,00	0,00	0,00
SA3	Saldo (3) Nettofinanzierungssaldo (Saldo 1 + Saldo 2)	-89.100,00	-93.000,00	-133.004,89
351	Einzahlungen aus der Aufnahme von Finanzschulden	0,00	0,00	0,00
3511	Einzahlungen aus empfangenen Darlehen von öffentlichen Körperschaften und Rechtsträgern			
3512	Einzahlungen aus empfangenen Darlehen von Beteiligungen			
3513	Einzahlungen aus empfangenen Darlehen von Unternehmen und privaten Haushalten			
3514	Einzahlungen aus Finanzschulden (Finanzunternehmen)			
3515	Einzahlungen aus Aufnahmen von Leasingverbindlichkeiten			
353	Einzahlungen infolge eines Kapitaltausches bei derivativen Finanzinstrumenten mit Grundgeschäft	0,00	0,00	0,00
3530	Einzahlungen infolge eines Kapitaltausches bei derivativen Finanzinstrumenten mit Grundgeschäft			
355	Einzahlungen aus dem Abgang von Finanzinstrumenten	0,00	0,00	0,00

Kunst, Kultur und Kultus (Gruppe 3)

MVAG	Mittelverwendungs- und aufbringungsgruppen (1. und 2. Ebene)	VA 2024	VA 2023	RA 2022
3550	Einzahlungen aus dem Abgang von Finanzinstrumenten			
35	Summe Einzahlungen aus der Finanzierungstätigkeit	0,00	0,00	0,00
361	Auszahlungen aus der Tilgung von Finanzschulden	0,00	0,00	0,00
3611	Auszahlungen aus empfangenen Darlehen von öffentlichen Körperschaften und Rechtsträgern			
3612	Auszahlungen aus empfangenen Darlehen von Beteiligungen			
3613	Auszahlungen aus empfangenen Darlehen von Unternehmen und privaten Haushalten			
3614	Auszahlungen aus Finanzschulden			
3615	Auszahlungen aus Rückzahlungen von Leasingverbindlichkeiten			
363	Auszahlungen infolge eines Kapitaltausches bei derivativen Finanzinstrumenten mit Grundgeschäft	0,00	0,00	0,00
3630	Auszahlungen infolge eines Kapitaltausches bei derivativen Finanzinstrumenten mit Grundgeschäft			
365	Auszahlungen für den Erwerb von Finanzinstrumenten	0,00	0,00	0,00
3650	Auszahlungen für den Erwerb von Finanzinstrumenten			
36	Summe Auszahlungen aus der Finanzierungstätigkeit	0,00	0,00	0,00
SA4	Saldo (4) Geldfluss aus der Finanzierungstätigkeit (35 – 36)	0,00	0,00	0,00
SA5	Saldo (5) Geldfluss aus der voranschlagswirksamen Gebarung (Saldo 3 + Saldo 4)	-89.100,00	-93.000,00	-133.004,89

Soziale Wohlfahrt und Wohnbauförderung (Gruppe 4)

MVAG	Mittelverwendungs- und aufbringungsgruppen (1. und 2. Ebene)	VA 2024	VA 2023	RA 2022
311	Einzahlungen aus operativer Verwaltungstätigkeit	41.700,00	43.500,00	41.472,46
3111	Einzahlungen aus eigenen Abgaben			
3112	Einzahlungen aus Ertragsanteilen			
3113	Einzahlungen aus Gebühren			
3114	Einzahlungen aus Leistungen	9.700,00	9.000,00	9.387,00
3115	Einzahlungen aus Besitz und wirtschaftlicher Tätigkeit			
3116	Einzahlungen aus Veräußerung von geringwertigen Wirtschaftsgütern (GWG) und sonstige Einzahlungen	32.000,00	34.500,00	32.085,46
312	Einzahlungen aus Transfers	4.100,00	4.700,00	4.370,00
3121	Transferzahlungen von Trägern des öffentlichen Rechts	4.100,00	4.700,00	4.370,00
3122	Transferzahlungen von Beteiligungen			
3123	Transferzahlungen von Unternehmen (inkl. Finanzunternehmen)			
3124	Transferzahlungen von Haushalten und Organisationen ohne Erwerbscharakter			
3125	Transferzahlungen vom Ausland			
3126	Investitions- und Tilgungszuschüsse zwischen Unternehmungen und Betrieben der Gebietskörperschaft und der Gebietskörperschaft			
313	Einzahlungen aus Finanzerträgen	0,00	0,00	0,00
3131	Einzahlungen aus Zinserträgen			
3132	Einzahlungen aus Zinsen aus derivativen Finanzinstrumenten mit und ohne Grundgeschäft			
3133	Einzahlungen aus Gewinnentnahmen von marktbestimmten Betrieben			
3134	Sonstige Einzahlungen aus Finanzerträgen			
3135	Einzahlungen aus Dividenden/Gewinnausschüttungen			
31	Summe Einzahlungen operative Gebarung	45.800,00	48.200,00	45.842,46
321	Auszahlungen aus Personalaufwand	48.200,00	39.000,00	37.765,21
3211	Auszahlungen für Personalaufwand (Bezüge, Nebengebühren, und Mehrleistungsvergütungen)	40.800,00	32.700,00	31.401,72
3212	Auszahlungen für gesetzliche und freiwillige Sozialaufwendungen	7.400,00	6.300,00	6.363,49
3213	Auszahlungen aus sonstigem Personalaufwand			
322	Auszahlungen aus Sachaufwand	33.900,00	33.400,00	33.690,80
3221	Auszahlungen für Gebrauchs- und Verbrauchsgüter, Handelswaren	3.200,00	2.400,00	3.004,84
3222	Auszahlungen für Verwaltungs- und Betriebsaufwand	1.500,00	1.300,00	1.124,31
3223	Auszahlungen für Leasing- und Mietaufwand			
3224	Auszahlungen für Instandhaltung	300,00	300,00	629,98
3225	Sonstige Auszahlungen aus Sachaufwand	28.900,00	29.400,00	28.931,67
3226	Auszahlungen aus der Inanspruchnahme von Haftungen			
323	Auszahlungen aus Transfers	506.000,00	456.600,00	428.129,70
3231	Transferzahlungen an Träger des öffentlichen Rechts	438.900,00	385.300,00	378.316,70

Soziale Wohlfahrt und Wohnbauförderung (Gruppe 4)

MVAG	Mittelverwendungs- und aufbringungsgruppen (1. und 2. Ebene)	VA 2024	VA 2023	RA 2022
3232	Transferzahlungen an Beteiligungen			
3233	Transferzahlungen an Unternehmen (inkl. Finanzunternehmen)			
3234	Transferzahlungen an Haushalte und Organisationen ohne Erwerbscharakter	67.100,00	71.300,00	49.813,00
3235	Transferzahlungen an das Ausland			
3236	Investitions- und Tilgungszuschüsse zwischen Unternehmungen und Betrieben der Gebietskörperschaft und der Gebietskörperschaft			
324	Auszahlungen aus Finanzaufwand	0,00	0,00	0,00
3241	Auszahlungen für Zinsen			
3242	Auszahlungen für Zinsen aus derivativen Finanzinstrumenten mit und ohne Grundgeschäft			
3243	Auszahlungen aus Gewinnentnahmen von marktbestimmten Betrieben			
3244	Sonstige Auszahlungen aus Finanzaufwendungen			
32	Summe Auszahlungen operative Gebarung	588.100,00	529.000,00	499.585,71
SA1	Saldo (1) Geldfluss aus der operativen Gebarung (31 – 32)	-542.300,00	-480.800,00	-453.743,25
331	Einzahlungen aus der Investitionstätigkeit	0,00	0,00	0,00
3311	Einzahlungen aus der Veräußerung von immateriellem Vermögen			
3312	Einzahlungen aus der Veräußerung von Grundstücken und Grundstückeinrichtungen			
3313	Einzahlungen aus der Veräußerung von Gebäuden und Bauten			
3314	Einzahlungen aus der Veräußerung von technischen Anlagen, Fahrzeugen und Maschinen			
3315	Einzahlungen aus der Veräußerung von Amts-, Betriebs- und Geschäftsausstattung			
3316	Einzahlungen aus der Veräußerung von Kulturgütern			
3317	Einzahlungen aus der Veräußerung von Beteiligungen			
3318	Einzahlungen aus der Veräußerung von kofinanzierten Schutzbauten			
332	Einzahlungen aus der Rückzahlung von Darlehen sowie gewährten Vorschüssen	0,00	0,00	0,00
3321	Einzahlungen aus Darlehen an Träger des öffentlichen Rechts			
3322	Einzahlungen aus Darlehen an Beteiligungen			
3323	Einzahlungen aus Darlehen an Unternehmen und Haushalte			
3325	Einzahlungen aus Vorschüssen und Anzahlungen			
333	Einzahlungen aus Kapitaltransfers	100.000,00	0,00	0,00
3331	Kapitaltransferzahlungen von Trägern des öffentlichen Rechts	100.000,00		
3332	Kapitaltransferzahlungen von Beteiligungen			
3333	Kapitaltransferzahlungen von Unternehmen			
3334	Kapitaltransferzahlungen von Haushalten und Organisationen ohne Erwerbscharakter			
3335	Kapitaltransferzahlungen vom Ausland			
33	Summe Einzahlungen investive Gebarung	100.000,00	0,00	0,00

Soziale Wohlfahrt und Wohnbauförderung (Gruppe 4)

MVAG	Mittelverwendungs- und aufbringungsgruppen (1. und 2. Ebene)	VA 2024	VA 2023	RA 2022
341	Auszahlungen aus der Investitionstätigkeit	900,00	900,00	0,00
3411	Auszahlungen für den Erwerb von immateriellem Vermögen			
3412	Auszahlungen für den Erwerb von Grundstücken und Grundstückseinrichtungen			
3413	Auszahlungen für den Erwerb von Gebäuden und Bauten			
3414	Auszahlungen für den Erwerb von technischen Anlagen, Fahrzeugen und Maschinen			
3415	Auszahlungen für den Erwerb von Amts-, Betriebs- und Geschäftsausstattung	900,00	900,00	
3416	Auszahlungen für den Erwerb von Kulturgütern			
3417	Auszahlungen für den Erwerb von Beteiligungen			
3418	Auszahlungen für den Erwerb von kofinanzierten Schutzbauten			
342	Auszahlungen aus der Gewährung von Darlehen sowie gewährten Vorschüssen	0,00	0,00	0,00
3421	Auszahlungen von Darlehen an Träger des öffentlichen Rechts			
3422	Auszahlungen von Darlehen an Beteiligungen			
3423	Auszahlungen von Darlehen an Unternehmen und Haushalte			
3425	Auszahlungen von Vorschüssen und Anzahlungen			
343	Auszahlungen aus Kapitaltransfers	0,00	0,00	0,00
3431	Kapitaltransferzahlungen an Träger des öffentlichen Rechts			
3432	Kapitaltransferzahlungen an Beteiligungen			
3433	Kapitaltransferzahlungen an Unternehmen (Finanzunternehmen)			
3434	Kapitaltransferzahlungen an Haushalte und Organisationen ohne Erwerbscharakter			
3435	Kapitaltransferzahlungen an das Ausland			
34	Summe Auszahlungen investive Gebarung	900,00	900,00	0,00
SA2	Saldo (2) Geldfluss aus der investiven Gebarung (33 – 34)	99.100,00	-900,00	0,00
SA3	Saldo (3) Nettofinanzierungssaldo (Saldo 1 + Saldo 2)	-443.200,00	-481.700,00	-453.743,25
351	Einzahlungen aus der Aufnahme von Finanzschulden	0,00	0,00	0,00
3511	Einzahlungen aus empfangenen Darlehen von öffentlichen Körperschaften und Rechtsträgern			
3512	Einzahlungen aus empfangenen Darlehen von Beteiligungen			
3513	Einzahlungen aus empfangenen Darlehen von Unternehmen und privaten Haushalten			
3514	Einzahlungen aus Finanzschulden (Finanzunternehmen)			
3515	Einzahlungen aus Aufnahmen von Leasingverbindlichkeiten			
353	Einzahlungen infolge eines Kapitaltausches bei derivativen Finanzinstrumenten mit Grundgeschäft	0,00	0,00	0,00
3530	Einzahlungen infolge eines Kapitaltausches bei derivativen Finanzinstrumenten mit Grundgeschäft			
355	Einzahlungen aus dem Abgang von Finanzinstrumenten	0,00	0,00	0,00

Soziale Wohlfahrt und Wohnbauförderung (Gruppe 4)

MVAG	Mittelverwendungs- und aufbringungsgruppen (1. und 2. Ebene)	VA 2024	VA 2023	RA 2022
3550	Einzahlungen aus dem Abgang von Finanzinstrumenten			
35	Summe Einzahlungen aus der Finanzierungstätigkeit	0,00	0,00	0,00
361	Auszahlungen aus der Tilgung von Finanzschulden	0,00	0,00	0,00
3611	Auszahlungen aus empfangenen Darlehen von öffentlichen Körperschaften und Rechtsträgern			
3612	Auszahlungen aus empfangenen Darlehen von Beteiligungen			
3613	Auszahlungen aus empfangenen Darlehen von Unternehmen und privaten Haushalten			
3614	Auszahlungen aus Finanzschulden			
3615	Auszahlungen aus Rückzahlungen von Leasingverbindlichkeiten			
363	Auszahlungen infolge eines Kapitaltausches bei derivativen Finanzinstrumenten mit Grundgeschäft	0,00	0,00	0,00
3630	Auszahlungen infolge eines Kapitaltausches bei derivativen Finanzinstrumenten mit Grundgeschäft			
365	Auszahlungen für den Erwerb von Finanzinstrumenten	0,00	0,00	0,00
3650	Auszahlungen für den Erwerb von Finanzinstrumenten			
36	Summe Auszahlungen aus der Finanzierungstätigkeit	0,00	0,00	0,00
SA4	Saldo (4) Geldfluss aus der Finanzierungstätigkeit (35 – 36)	0,00	0,00	0,00
SA5	Saldo (5) Geldfluss aus der voranschlagswirksamen Gebarung (Saldo 3 + Saldo 4)	-443.200,00	-481.700,00	-453.743,25

Gesundheit (Gruppe 5)

MVAG	Mittelverwendungs- und aufbringungsgruppen (1. und 2. Ebene)	VA 2024	VA 2023	RA 2022
311	Einzahlungen aus operativer Verwaltungstätigkeit	8.300,00	0,00	3.490,00
3111	Einzahlungen aus eigenen Abgaben			
3112	Einzahlungen aus Ertragsanteilen			
3113	Einzahlungen aus Gebühren			
3114	Einzahlungen aus Leistungen			
3115	Einzahlungen aus Besitz und wirtschaftlicher Tätigkeit	8.300,00		
3116	Einzahlungen aus Veräußerung von geringwertigen Wirtschaftsgütern (GWG) und sonstige Einzahlungen			3.490,00
312	Einzahlungen aus Transfers	0,00	0,00	17.544,00
3121	Transferzahlungen von Trägern des öffentlichen Rechts			17.544,00
3122	Transferzahlungen von Beteiligungen			
3123	Transferzahlungen von Unternehmen (inkl. Finanzunternehmen)			
3124	Transferzahlungen von Haushalten und Organisationen ohne Erwerbscharakter			
3125	Transferzahlungen vom Ausland			
3126	Investitions- und Tilgungszuschüsse zwischen Unternehmungen und Betrieben der Gebietskörperschaft und der Gebietskörperschaft			
313	Einzahlungen aus Finanzerträgen	0,00	0,00	0,00
3131	Einzahlungen aus Zinserträgen			
3132	Einzahlungen aus Zinsen aus derivativen Finanzinstrumenten mit und ohne Grundgeschäft			
3133	Einzahlungen aus Gewinnentnahmen von marktbestimmten Betrieben			
3134	Sonstige Einzahlungen aus Finanzerträgen			
3135	Einzahlungen aus Dividenden/Gewinnausschüttungen			
31	Summe Einzahlungen operative Gebarung	8.300,00	0,00	21.034,00
321	Auszahlungen aus Personalaufwand	0,00	0,00	0,00
3211	Auszahlungen für Personalaufwand (Bezüge, Nebengebühren, und Mehrleistungsvergütungen)			
3212	Auszahlungen für gesetzliche und freiwillige Sozialaufwendungen			
3213	Auszahlungen aus sonstigem Personalaufwand			
322	Auszahlungen aus Sachaufwand	32.600,00	213.900,00	10.203,19
3221	Auszahlungen für Gebrauchs- und Verbrauchsgüter, Handelswaren	100,00	100,00	
3222	Auszahlungen für Verwaltungs- und Betriebsaufwand			
3223	Auszahlungen für Leasing- und Mietaufwand	18.000,00		
3224	Auszahlungen für Instandhaltung		200.000,00	
3225	Sonstige Auszahlungen aus Sachaufwand	14.500,00	13.800,00	10.203,19
3226	Auszahlungen aus der Inanspruchnahme von Haftungen			
323	Auszahlungen aus Transfers	661.300,00	616.900,00	605.695,85
3231	Transferzahlungen an Träger des öffentlichen Rechts	661.300,00	616.900,00	605.695,85

Gesundheit (Gruppe 5)

MVAG	Mittelverwendungs- und aufbringungsgruppen (1. und 2. Ebene)	VA 2024	VA 2023	RA 2022
3232	Transferzahlungen an Beteiligungen			
3233	Transferzahlungen an Unternehmen (inkl. Finanzunternehmen)			
3234	Transferzahlungen an Haushalte und Organisationen ohne Erwerbscharakter			
3235	Transferzahlungen an das Ausland			
3236	Investitions- und Tilgungszuschüsse zwischen Unternehmungen und Betrieben der Gebietskörperschaft und der Gebietskörperschaft			
324	Auszahlungen aus Finanzaufwand	0,00	0,00	0,00
3241	Auszahlungen für Zinsen			
3242	Auszahlungen für Zinsen aus derivativen Finanzinstrumenten mit und ohne Grundgeschäft			
3243	Auszahlungen aus Gewinnentnahmen von marktbestimmten Betrieben			
3244	Sonstige Auszahlungen aus Finanzaufwendungen			
32	Summe Auszahlungen operative Gebarung	693.900,00	830.800,00	615.899,04
SA1	Saldo (1) Geldfluss aus der operativen Gebarung (31 – 32)	-685.600,00	-830.800,00	-594.865,04
331	Einzahlungen aus der Investitionstätigkeit	0,00	0,00	0,00
3311	Einzahlungen aus der Veräußerung von immateriellem Vermögen			
3312	Einzahlungen aus der Veräußerung von Grundstücken und Grundstückeinrichtungen			
3313	Einzahlungen aus der Veräußerung von Gebäuden und Bauten			
3314	Einzahlungen aus der Veräußerung von technischen Anlagen, Fahrzeugen und Maschinen			
3315	Einzahlungen aus der Veräußerung von Amts-, Betriebs- und Geschäftsausstattung			
3316	Einzahlungen aus der Veräußerung von Kulturgütern			
3317	Einzahlungen aus der Veräußerung von Beteiligungen			
3318	Einzahlungen aus der Veräußerung von kofinanzierten Schutzbauten			
332	Einzahlungen aus der Rückzahlung von Darlehen sowie gewährten Vorschüssen	0,00	0,00	0,00
3321	Einzahlungen aus Darlehen an Träger des öffentlichen Rechts			
3322	Einzahlungen aus Darlehen an Beteiligungen			
3323	Einzahlungen aus Darlehen an Unternehmen und Haushalte			
3325	Einzahlungen aus Vorschüssen und Anzahlungen			
333	Einzahlungen aus Kapitaltransfers	0,00	0,00	0,00
3331	Kapitaltransferzahlungen von Trägern des öffentlichen Rechts			
3332	Kapitaltransferzahlungen von Beteiligungen			
3333	Kapitaltransferzahlungen von Unternehmen			
3334	Kapitaltransferzahlungen von Haushalten und Organisationen ohne Erwerbscharakter			
3335	Kapitaltransferzahlungen vom Ausland			
33	Summe Einzahlungen investive Gebarung	0,00	0,00	0,00

Gesundheit (Gruppe 5)

MVAG	Mittelverwendungs- und aufbringungsgruppen (1. und 2. Ebene)	VA 2024	VA 2023	RA 2022
341	Auszahlungen aus der Investitionstätigkeit	0,00	0,00	0,00
3411	Auszahlungen für den Erwerb von immateriellem Vermögen			
3412	Auszahlungen für den Erwerb von Grundstücken und Grundstückseinrichtungen			
3413	Auszahlungen für den Erwerb von Gebäuden und Bauten			
3414	Auszahlungen für den Erwerb von technischen Anlagen, Fahrzeugen und Maschinen			
3415	Auszahlungen für den Erwerb von Amts-, Betriebs- und Geschäftsausstattung			
3416	Auszahlungen für den Erwerb von Kulturgütern			
3417	Auszahlungen für den Erwerb von Beteiligungen			
3418	Auszahlungen für den Erwerb von kofinanzierten Schutzbauten			
342	Auszahlungen aus der Gewährung von Darlehen sowie gewährten Vorschüssen	0,00	0,00	0,00
3421	Auszahlungen von Darlehen an Träger des öffentlichen Rechts			
3422	Auszahlungen von Darlehen an Beteiligungen			
3423	Auszahlungen von Darlehen an Unternehmen und Haushalte			
3425	Auszahlungen von Vorschüssen und Anzahlungen			
343	Auszahlungen aus Kapitaltransfers	0,00	0,00	0,00
3431	Kapitaltransferzahlungen an Träger des öffentlichen Rechts			
3432	Kapitaltransferzahlungen an Beteiligungen			
3433	Kapitaltransferzahlungen an Unternehmen (Finanzunternehmen)			
3434	Kapitaltransferzahlungen an Haushalte und Organisationen ohne Erwerbscharakter			
3435	Kapitaltransferzahlungen an das Ausland			
34	Summe Auszahlungen investive Gebarung	0,00	0,00	0,00
SA2	Saldo (2) Geldfluss aus der investiven Gebarung (33 – 34)	0,00	0,00	0,00
SA3	Saldo (3) Nettofinanzierungssaldo (Saldo 1 + Saldo 2)	-685.600,00	-830.800,00	-594.865,04
351	Einzahlungen aus der Aufnahme von Finanzschulden	0,00	0,00	0,00
3511	Einzahlungen aus empfangenen Darlehen von öffentlichen Körperschaften und Rechtsträgern			
3512	Einzahlungen aus empfangenen Darlehen von Beteiligungen			
3513	Einzahlungen aus empfangenen Darlehen von Unternehmen und privaten Haushalten			
3514	Einzahlungen aus Finanzschulden (Finanzunternehmen)			
3515	Einzahlungen aus Aufnahmen von Leasingverbindlichkeiten			
353	Einzahlungen infolge eines Kapitaltausches bei derivativen Finanzinstrumenten mit Grundgeschäft	0,00	0,00	0,00
3530	Einzahlungen infolge eines Kapitaltausches bei derivativen Finanzinstrumenten mit Grundgeschäft			
355	Einzahlungen aus dem Abgang von Finanzinstrumenten	0,00	0,00	0,00

Gesundheit (Gruppe 5)

MVAG	Mittelverwendungs- und aufbringungsgruppen (1. und 2. Ebene)	VA 2024	VA 2023	RA 2022
3550	Einzahlungen aus dem Abgang von Finanzinstrumenten			
35	Summe Einzahlungen aus der Finanzierungstätigkeit	0,00	0,00	0,00
361	Auszahlungen aus der Tilgung von Finanzschulden	0,00	0,00	0,00
3611	Auszahlungen aus empfangenen Darlehen von öffentlichen Körperschaften und Rechtsträgern			
3612	Auszahlungen aus empfangenen Darlehen von Beteiligungen			
3613	Auszahlungen aus empfangenen Darlehen von Unternehmen und privaten Haushalten			
3614	Auszahlungen aus Finanzschulden			
3615	Auszahlungen aus Rückzahlungen von Leasingverbindlichkeiten			
363	Auszahlungen infolge eines Kapitaltausches bei derivativen Finanzinstrumenten mit Grundgeschäft	0,00	0,00	0,00
3630	Auszahlungen infolge eines Kapitaltausches bei derivativen Finanzinstrumenten mit Grundgeschäft			
365	Auszahlungen für den Erwerb von Finanzinstrumenten	0,00	0,00	0,00
3650	Auszahlungen für den Erwerb von Finanzinstrumenten			
36	Summe Auszahlungen aus der Finanzierungstätigkeit	0,00	0,00	0,00
SA4	Saldo (4) Geldfluss aus der Finanzierungstätigkeit (35 – 36)	0,00	0,00	0,00
SA5	Saldo (5) Geldfluss aus der voranschlagswirksamen Gebarung (Saldo 3 + Saldo 4)	-685.600,00	-830.800,00	-594.865,04

Straßen- und Wasserbau, Verkehr (Gruppe 6)

MVAG	Mittelverwendungs- und aufbringungsgruppen (1. und 2. Ebene)	VA 2024	VA 2023	RA 2022
311	Einzahlungen aus operativer Verwaltungstätigkeit	4.500,00	34.500,00	4.833,97
3111	Einzahlungen aus eigenen Abgaben			
3112	Einzahlungen aus Ertragsanteilen			
3113	Einzahlungen aus Gebühren			
3114	Einzahlungen aus Leistungen			687,64
3115	Einzahlungen aus Besitz und wirtschaftlicher Tätigkeit			
3116	Einzahlungen aus Veräußerung von geringwertigen Wirtschaftsgütern (GWG) und sonstige Einzahlungen	4.500,00	34.500,00	4.146,33
312	Einzahlungen aus Transfers	142.400,00	102.100,00	2.075,00
3121	Transferzahlungen von Trägern des öffentlichen Rechts	140.000,00	100.000,00	
3122	Transferzahlungen von Beteiligungen			
3123	Transferzahlungen von Unternehmen (inkl. Finanzunternehmen)			
3124	Transferzahlungen von Haushalten und Organisationen ohne Erwerbscharakter	2.400,00	2.100,00	2.075,00
3125	Transferzahlungen vom Ausland			
3126	Investitions- und Tilgungszuschüsse zwischen Unternehmungen und Betrieben der Gebietskörperschaft und der Gebietskörperschaft			
313	Einzahlungen aus Finanzerträgen	0,00	0,00	0,00
3131	Einzahlungen aus Zinserträgen			
3132	Einzahlungen aus Zinsen aus derivativen Finanzinstrumenten mit und ohne Grundgeschäft			
3133	Einzahlungen aus Gewinnentnahmen von marktbestimmten Betrieben			
3134	Sonstige Einzahlungen aus Finanzerträgen			
3135	Einzahlungen aus Dividenden/Gewinnausschüttungen			
31	Summe Einzahlungen operative Gebarung	146.900,00	136.600,00	6.908,97
321	Auszahlungen aus Personalaufwand	294.300,00	280.900,00	230.714,70
3211	Auszahlungen für Personalaufwand (Bezüge, Nebengebühren, und Mehrleistungsvergütungen)	239.300,00	228.700,00	183.802,48
3212	Auszahlungen für gesetzliche und freiwillige Sozialaufwendungen	55.000,00	52.200,00	46.912,22
3213	Auszahlungen aus sonstigem Personalaufwand			
322	Auszahlungen aus Sachaufwand	64.900,00	85.300,00	38.249,50
3221	Auszahlungen für Gebrauchs- und Verbrauchsgüter, Handelswaren	8.700,00	1.400,00	5.129,58
3222	Auszahlungen für Verwaltungs- und Betriebsaufwand	3.500,00	3.200,00	2.275,15
3223	Auszahlungen für Leasing- und Mietaufwand			
3224	Auszahlungen für Instandhaltung	33.500,00	32.700,00	21.311,31
3225	Sonstige Auszahlungen aus Sachaufwand	19.200,00	48.000,00	9.533,46
3226	Auszahlungen aus der Inanspruchnahme von Haftungen			
323	Auszahlungen aus Transfers	0,00	0,00	0,00
3231	Transferzahlungen an Träger des öffentlichen Rechts			

Straßen- und Wasserbau, Verkehr (Gruppe 6)

MVAG	Mittelverwendungs- und aufbringungsgruppen (1. und 2. Ebene)	VA 2024	VA 2023	RA 2022
3232	Transferzahlungen an Beteiligungen			
3233	Transferzahlungen an Unternehmen (inkl. Finanzunternehmen)			
3234	Transferzahlungen an Haushalte und Organisationen ohne Erwerbscharakter			
3235	Transferzahlungen an das Ausland			
3236	Investitions- und Tilgungszuschüsse zwischen Unternehmungen und Betrieben der Gebietskörperschaft und der Gebietskörperschaft			
324	Auszahlungen aus Finanzaufwand	0,00	0,00	0,00
3241	Auszahlungen für Zinsen			
3242	Auszahlungen für Zinsen aus derivativen Finanzinstrumenten mit und ohne Grundgeschäft			
3243	Auszahlungen aus Gewinnentnahmen von marktbestimmten Betrieben			
3244	Sonstige Auszahlungen aus Finanzaufwendungen			
32	Summe Auszahlungen operative Gebarung	359.200,00	366.200,00	268.964,20
SA1	Saldo (1) Geldfluss aus der operativen Gebarung (31 – 32)	-212.300,00	-229.600,00	-262.055,23
331	Einzahlungen aus der Investitionstätigkeit	0,00	0,00	33.000,00
3311	Einzahlungen aus der Veräußerung von immateriellem Vermögen			
3312	Einzahlungen aus der Veräußerung von Grundstücken und Grundstückeinrichtungen			
3313	Einzahlungen aus der Veräußerung von Gebäuden und Bauten			
3314	Einzahlungen aus der Veräußerung von technischen Anlagen, Fahrzeugen und Maschinen			33.000,00
3315	Einzahlungen aus der Veräußerung von Amts-, Betriebs- und Geschäftsausstattung			
3316	Einzahlungen aus der Veräußerung von Kulturgütern			
3317	Einzahlungen aus der Veräußerung von Beteiligungen			
3318	Einzahlungen aus der Veräußerung von kofinanzierten Schutzbauten			
332	Einzahlungen aus der Rückzahlung von Darlehen sowie gewährten Vorschüssen	0,00	0,00	0,00
3321	Einzahlungen aus Darlehen an Träger des öffentlichen Rechts			
3322	Einzahlungen aus Darlehen an Beteiligungen			
3323	Einzahlungen aus Darlehen an Unternehmen und Haushalte			
3325	Einzahlungen aus Vorschüssen und Anzahlungen			
333	Einzahlungen aus Kapitaltransfers	26.900,00	0,00	0,00
3331	Kapitaltransferzahlungen von Trägern des öffentlichen Rechts	26.900,00		
3332	Kapitaltransferzahlungen von Beteiligungen			
3333	Kapitaltransferzahlungen von Unternehmen			
3334	Kapitaltransferzahlungen von Haushalten und Organisationen ohne Erwerbscharakter			
3335	Kapitaltransferzahlungen vom Ausland			
33	Summe Einzahlungen investive Gebarung	26.900,00	0,00	33.000,00

Straßen- und Wasserbau, Verkehr (Gruppe 6)

MVAG	Mittelverwendungs- und aufbringungsgruppen (1. und 2. Ebene)	VA 2024	VA 2023	RA 2022
341	Auszahlungen aus der Investitionstätigkeit	207.900,00	201.700,00	0,00
3411	Auszahlungen für den Erwerb von immateriellem Vermögen			
3412	Auszahlungen für den Erwerb von Grundstücken und Grundstückseinrichtungen	207.900,00	201.700,00	
3413	Auszahlungen für den Erwerb von Gebäuden und Bauten			
3414	Auszahlungen für den Erwerb von technischen Anlagen, Fahrzeugen und Maschinen			
3415	Auszahlungen für den Erwerb von Amts-, Betriebs- und Geschäftsausstattung			
3416	Auszahlungen für den Erwerb von Kulturgütern			
3417	Auszahlungen für den Erwerb von Beteiligungen			
3418	Auszahlungen für den Erwerb von kofinanzierten Schutzbauten			
342	Auszahlungen aus der Gewährung von Darlehen sowie gewährten Vorschüssen	0,00	0,00	0,00
3421	Auszahlungen von Darlehen an Träger des öffentlichen Rechts			
3422	Auszahlungen von Darlehen an Beteiligungen			
3423	Auszahlungen von Darlehen an Unternehmen und Haushalte			
3425	Auszahlungen von Vorschüssen und Anzahlungen			
343	Auszahlungen aus Kapitaltransfers	0,00	0,00	0,00
3431	Kapitaltransferzahlungen an Träger des öffentlichen Rechts			
3432	Kapitaltransferzahlungen an Beteiligungen			
3433	Kapitaltransferzahlungen an Unternehmen (Finanzunternehmen)			
3434	Kapitaltransferzahlungen an Haushalte und Organisationen ohne Erwerbscharakter			
3435	Kapitaltransferzahlungen an das Ausland			
34	Summe Auszahlungen investive Gebarung	207.900,00	201.700,00	0,00
SA2	Saldo (2) Geldfluss aus der investiven Gebarung (33 – 34)	-181.000,00	-201.700,00	33.000,00
SA3	Saldo (3) Nettofinanzierungssaldo (Saldo 1 + Saldo 2)	-393.300,00	-431.300,00	-229.055,23
351	Einzahlungen aus der Aufnahme von Finanzschulden	0,00	0,00	0,00
3511	Einzahlungen aus empfangenen Darlehen von öffentlichen Körperschaften und Rechtsträgern			
3512	Einzahlungen aus empfangenen Darlehen von Beteiligungen			
3513	Einzahlungen aus empfangenen Darlehen von Unternehmen und privaten Haushalten			
3514	Einzahlungen aus Finanzschulden (Finanzunternehmen)			
3515	Einzahlungen aus Aufnahmen von Leasingverbindlichkeiten			
353	Einzahlungen infolge eines Kapitaltausches bei derivativen Finanzinstrumenten mit Grundgeschäft	0,00	0,00	0,00
3530	Einzahlungen infolge eines Kapitaltausches bei derivativen Finanzinstrumenten mit Grundgeschäft			
355	Einzahlungen aus dem Abgang von Finanzinstrumenten	0,00	0,00	0,00

Straßen- und Wasserbau, Verkehr (Gruppe 6)

MVAG	Mittelverwendungs- und aufbringungsgruppen (1. und 2. Ebene)	VA 2024	VA 2023	RA 2022
3550	Einzahlungen aus dem Abgang von Finanzinstrumenten			
35	Summe Einzahlungen aus der Finanzierungstätigkeit	0,00	0,00	0,00
361	Auszahlungen aus der Tilgung von Finanzschulden	0,00	0,00	0,00
3611	Auszahlungen aus empfangenen Darlehen von öffentlichen Körperschaften und Rechtsträgern			
3612	Auszahlungen aus empfangenen Darlehen von Beteiligungen			
3613	Auszahlungen aus empfangenen Darlehen von Unternehmen und privaten Haushalten			
3614	Auszahlungen aus Finanzschulden			
3615	Auszahlungen aus Rückzahlungen von Leasingverbindlichkeiten			
363	Auszahlungen infolge eines Kapitaltausches bei derivativen Finanzinstrumenten mit Grundgeschäft	0,00	0,00	0,00
3630	Auszahlungen infolge eines Kapitaltausches bei derivativen Finanzinstrumenten mit Grundgeschäft			
365	Auszahlungen für den Erwerb von Finanzinstrumenten	0,00	0,00	0,00
3650	Auszahlungen für den Erwerb von Finanzinstrumenten			
36	Summe Auszahlungen aus der Finanzierungstätigkeit	0,00	0,00	0,00
SA4	Saldo (4) Geldfluss aus der Finanzierungstätigkeit (35 – 36)	0,00	0,00	0,00
SA5	Saldo (5) Geldfluss aus der voranschlagswirksamen Gebarung (Saldo 3 + Saldo 4)	-393.300,00	-431.300,00	-229.055,23

Wirtschaftsförderung (Gruppe 7)

MVAG	Mittelverwendungs- und aufbringungsgruppen (1. und 2. Ebene)	VA 2024	VA 2023	RA 2022
311	Einzahlungen aus operativer Verwaltungstätigkeit	0,00	6.000,00	5.236,59
3111	Einzahlungen aus eigenen Abgaben			
3112	Einzahlungen aus Ertragsanteilen			
3113	Einzahlungen aus Gebühren			
3114	Einzahlungen aus Leistungen			
3115	Einzahlungen aus Besitz und wirtschaftlicher Tätigkeit			
3116	Einzahlungen aus Veräußerung von geringwertigen Wirtschaftsgütern (GWG) und sonstige Einzahlungen		6.000,00	5.236,59
312	Einzahlungen aus Transfers	3.000,00	3.000,00	5.485,57
3121	Transferzahlungen von Trägern des öffentlichen Rechts	3.000,00	3.000,00	5.485,57
3122	Transferzahlungen von Beteiligungen			
3123	Transferzahlungen von Unternehmen (inkl. Finanzunternehmen)			
3124	Transferzahlungen von Haushalten und Organisationen ohne Erwerbscharakter			
3125	Transferzahlungen vom Ausland			
3126	Investitions- und Tilgungszuschüsse zwischen Unternehmungen und Betrieben der Gebietskörperschaft und der Gebietskörperschaft			
313	Einzahlungen aus Finanzerträgen	0,00	0,00	0,00
3131	Einzahlungen aus Zinserträgen			
3132	Einzahlungen aus Zinsen aus derivativen Finanzinstrumenten mit und ohne Grundgeschäft			
3133	Einzahlungen aus Gewinnentnahmen von marktbestimmten Betrieben			
3134	Sonstige Einzahlungen aus Finanzerträgen			
3135	Einzahlungen aus Dividenden/Gewinnausschüttungen			
31	Summe Einzahlungen operative Gebarung	3.000,00	9.000,00	10.722,16
321	Auszahlungen aus Personalaufwand	0,00	0,00	0,00
3211	Auszahlungen für Personalaufwand (Bezüge, Nebengebühren, und Mehrleistungsvergütungen)			
3212	Auszahlungen für gesetzliche und freiwillige Sozialaufwendungen			
3213	Auszahlungen aus sonstigem Personalaufwand			
322	Auszahlungen aus Sachaufwand	2.000,00	7.700,00	5.792,49
3221	Auszahlungen für Gebrauchs- und Verbrauchsgüter, Handelswaren			
3222	Auszahlungen für Verwaltungs- und Betriebsaufwand			
3223	Auszahlungen für Leasing- und Mietaufwand			
3224	Auszahlungen für Instandhaltung			
3225	Sonstige Auszahlungen aus Sachaufwand	2.000,00	7.700,00	5.792,49
3226	Auszahlungen aus der Inanspruchnahme von Haftungen			
323	Auszahlungen aus Transfers	500,00	500,00	0,00
3231	Transferzahlungen an Träger des öffentlichen Rechts			

Wirtschaftsförderung (Gruppe 7)

MVAG	Mittelverwendungs- und aufbringungsgruppen (1. und 2. Ebene)	VA 2024	VA 2023	RA 2022
3232	Transferzahlungen an Beteiligungen			
3233	Transferzahlungen an Unternehmen (inkl. Finanzunternehmen)	500,00	500,00	
3234	Transferzahlungen an Haushalte und Organisationen ohne Erwerbscharakter			
3235	Transferzahlungen an das Ausland			
3236	Investitions- und Tilgungszuschüsse zwischen Unternehmungen und Betrieben der Gebietskörperschaft und der Gebietskörperschaft			
324	Auszahlungen aus Finanzaufwand	0,00	0,00	0,00
3241	Auszahlungen für Zinsen			
3242	Auszahlungen für Zinsen aus derivativen Finanzinstrumenten mit und ohne Grundgeschäft			
3243	Auszahlungen aus Gewinnentnahmen von marktbestimmten Betrieben			
3244	Sonstige Auszahlungen aus Finanzaufwendungen			
32	Summe Auszahlungen operative Gebarung	2.500,00	8.200,00	5.792,49
SA1	Saldo (1) Geldfluss aus der operativen Gebarung (31 – 32)	500,00	800,00	4.929,67
331	Einzahlungen aus der Investitionstätigkeit	0,00	0,00	0,00
3311	Einzahlungen aus der Veräußerung von immateriellem Vermögen			
3312	Einzahlungen aus der Veräußerung von Grundstücken und Grundstückeinrichtungen			
3313	Einzahlungen aus der Veräußerung von Gebäuden und Bauten			
3314	Einzahlungen aus der Veräußerung von technischen Anlagen, Fahrzeugen und Maschinen			
3315	Einzahlungen aus der Veräußerung von Amts-, Betriebs- und Geschäftsausstattung			
3316	Einzahlungen aus der Veräußerung von Kulturgütern			
3317	Einzahlungen aus der Veräußerung von Beteiligungen			
3318	Einzahlungen aus der Veräußerung von kofinanzierten Schutzbauten			
332	Einzahlungen aus der Rückzahlung von Darlehen sowie gewährten Vorschüssen	0,00	0,00	0,00
3321	Einzahlungen aus Darlehen an Träger des öffentlichen Rechts			
3322	Einzahlungen aus Darlehen an Beteiligungen			
3323	Einzahlungen aus Darlehen an Unternehmen und Haushalte			
3325	Einzahlungen aus Vorschüssen und Anzahlungen			
333	Einzahlungen aus Kapitaltransfers	3.000,00	3.000,00	2.500,00
3331	Kapitaltransferzahlungen von Trägern des öffentlichen Rechts	3.000,00	3.000,00	2.500,00
3332	Kapitaltransferzahlungen von Beteiligungen			
3333	Kapitaltransferzahlungen von Unternehmen			
3334	Kapitaltransferzahlungen von Haushalten und Organisationen ohne Erwerbscharakter			
3335	Kapitaltransferzahlungen vom Ausland			
33	Summe Einzahlungen investive Gebarung	3.000,00	3.000,00	2.500,00

Wirtschaftsförderung (Gruppe 7)

MVAG	Mittelverwendungs- und aufbringungsgruppen (1. und 2. Ebene)	VA 2024	VA 2023	RA 2022
341	Auszahlungen aus der Investitionstätigkeit	12.000,00	12.000,00	13.222,16
3411	Auszahlungen für den Erwerb von immateriellem Vermögen			
3412	Auszahlungen für den Erwerb von Grundstücken und Grundstückseinrichtungen	12.000,00	12.000,00	13.222,16
3413	Auszahlungen für den Erwerb von Gebäuden und Bauten			
3414	Auszahlungen für den Erwerb von technischen Anlagen, Fahrzeugen und Maschinen			
3415	Auszahlungen für den Erwerb von Amts-, Betriebs- und Geschäftsausstattung			
3416	Auszahlungen für den Erwerb von Kulturgütern			
3417	Auszahlungen für den Erwerb von Beteiligungen			
3418	Auszahlungen für den Erwerb von kofinanzierten Schutzbauten			
342	Auszahlungen aus der Gewährung von Darlehen sowie gewährten Vorschüssen	0,00	0,00	0,00
3421	Auszahlungen von Darlehen an Träger des öffentlichen Rechts			
3422	Auszahlungen von Darlehen an Beteiligungen			
3423	Auszahlungen von Darlehen an Unternehmen und Haushalte			
3425	Auszahlungen von Vorschüssen und Anzahlungen			
343	Auszahlungen aus Kapitaltransfers	0,00	0,00	0,00
3431	Kapitaltransferzahlungen an Träger des öffentlichen Rechts			
3432	Kapitaltransferzahlungen an Beteiligungen			
3433	Kapitaltransferzahlungen an Unternehmen (Finanzunternehmen)			
3434	Kapitaltransferzahlungen an Haushalte und Organisationen ohne Erwerbscharakter			
3435	Kapitaltransferzahlungen an das Ausland			
34	Summe Auszahlungen investive Gebarung	12.000,00	12.000,00	13.222,16
SA2	Saldo (2) Geldfluss aus der investiven Gebarung (33 – 34)	-9.000,00	-9.000,00	-10.722,16
SA3	Saldo (3) Nettofinanzierungssaldo (Saldo 1 + Saldo 2)	-8.500,00	-8.200,00	-5.792,49
351	Einzahlungen aus der Aufnahme von Finanzschulden	0,00	0,00	0,00
3511	Einzahlungen aus empfangenen Darlehen von öffentlichen Körperschaften und Rechtsträgern			
3512	Einzahlungen aus empfangenen Darlehen von Beteiligungen			
3513	Einzahlungen aus empfangenen Darlehen von Unternehmen und privaten Haushalten			
3514	Einzahlungen aus Finanzschulden (Finanzunternehmen)			
3515	Einzahlungen aus Aufnahmen von Leasingverbindlichkeiten			
353	Einzahlungen infolge eines Kapitaltausches bei derivativen Finanzinstrumenten mit Grundgeschäft	0,00	0,00	0,00
3530	Einzahlungen infolge eines Kapitaltausches bei derivativen Finanzinstrumenten mit Grundgeschäft			
355	Einzahlungen aus dem Abgang von Finanzinstrumenten	0,00	0,00	0,00

Wirtschaftsförderung (Gruppe 7)

MVAG	Mittelverwendungs- und aufbringungsgruppen (1. und 2. Ebene)	VA 2024	VA 2023	RA 2022
3550	Einzahlungen aus dem Abgang von Finanzinstrumenten			
35	Summe Einzahlungen aus der Finanzierungstätigkeit	0,00	0,00	0,00
361	Auszahlungen aus der Tilgung von Finanzschulden	0,00	0,00	0,00
3611	Auszahlungen aus empfangenen Darlehen von öffentlichen Körperschaften und Rechtsträgern			
3612	Auszahlungen aus empfangenen Darlehen von Beteiligungen			
3613	Auszahlungen aus empfangenen Darlehen von Unternehmen und privaten Haushalten			
3614	Auszahlungen aus Finanzschulden			
3615	Auszahlungen aus Rückzahlungen von Leasingverbindlichkeiten			
363	Auszahlungen infolge eines Kapitaltausches bei derivativen Finanzinstrumenten mit Grundgeschäft	0,00	0,00	0,00
3630	Auszahlungen infolge eines Kapitaltausches bei derivativen Finanzinstrumenten mit Grundgeschäft			
365	Auszahlungen für den Erwerb von Finanzinstrumenten	0,00	0,00	0,00
3650	Auszahlungen für den Erwerb von Finanzinstrumenten			
36	Summe Auszahlungen aus der Finanzierungstätigkeit	0,00	0,00	0,00
SA4	Saldo (4) Geldfluss aus der Finanzierungstätigkeit (35 – 36)	0,00	0,00	0,00
SA5	Saldo (5) Geldfluss aus der voranschlagswirksamen Gebarung (Saldo 3 + Saldo 4)	-8.500,00	-8.200,00	-5.792,49

Dienstleistungen (Gruppe 8)

MVAG	Mittelverwendungs- und aufbringungsgruppen (1. und 2. Ebene)	VA 2024	VA 2023	RA 2022
311	Einzahlungen aus operativer Verwaltungstätigkeit	661.200,00	604.700,00	601.455,80
3111	Einzahlungen aus eigenen Abgaben			
3112	Einzahlungen aus Ertragsanteilen			
3113	Einzahlungen aus Gebühren	622.400,00	564.500,00	562.501,12
3114	Einzahlungen aus Leistungen	2.500,00	2.500,00	2.277,18
3115	Einzahlungen aus Besitz und wirtschaftlicher Tätigkeit	24.900,00	18.600,00	18.010,80
3116	Einzahlungen aus Veräußerung von geringwertigen Wirtschaftsgütern (GWG) und sonstige Einzahlungen	11.400,00	19.100,00	18.666,70
312	Einzahlungen aus Transfers	0,00	600,00	371,93
3121	Transferzahlungen von Trägern des öffentlichen Rechts		600,00	371,93
3122	Transferzahlungen von Beteiligungen			
3123	Transferzahlungen von Unternehmen (inkl. Finanzunternehmen)			
3124	Transferzahlungen von Haushalten und Organisationen ohne Erwerbscharakter			
3125	Transferzahlungen vom Ausland			
3126	Investitions- und Tilgungszuschüsse zwischen Unternehmungen und Betrieben der Gebietskörperschaft und der Gebietskörperschaft			
313	Einzahlungen aus Finanzerträgen	0,00	0,00	0,00
3131	Einzahlungen aus Zinserträgen			
3132	Einzahlungen aus Zinsen aus derivativen Finanzinstrumenten mit und ohne Grundgeschäft			
3133	Einzahlungen aus Gewinnentnahmen von marktbestimmten Betrieben			
3134	Sonstige Einzahlungen aus Finanzerträgen			
3135	Einzahlungen aus Dividenden/Gewinnausschüttungen			
31	Summe Einzahlungen operative Gebarung	661.200,00	605.300,00	601.827,73
321	Auszahlungen aus Personalaufwand	14.900,00	15.000,00	10.373,29
3211	Auszahlungen für Personalaufwand (Bezüge, Nebengebühren, und Mehrleistungsvergütungen)	12.200,00	12.300,00	8.243,20
3212	Auszahlungen für gesetzliche und freiwillige Sozialaufwendungen	2.700,00	2.700,00	2.130,09
3213	Auszahlungen aus sonstigem Personalaufwand			
322	Auszahlungen aus Sachaufwand	318.600,00	298.500,00	229.112,74
3221	Auszahlungen für Gebrauchs- und Verbrauchsgüter, Handelswaren	27.600,00	26.200,00	24.849,60
3222	Auszahlungen für Verwaltungs- und Betriebsaufwand	195.100,00	172.300,00	150.059,86
3223	Auszahlungen für Leasing- und Mietaufwand			
3224	Auszahlungen für Instandhaltung	48.300,00	56.400,00	15.736,24
3225	Sonstige Auszahlungen aus Sachaufwand	47.600,00	43.600,00	38.467,04
3226	Auszahlungen aus der Inanspruchnahme von Haftungen			
323	Auszahlungen aus Transfers	295.500,00	275.500,00	264.747,41
3231	Transferzahlungen an Träger des öffentlichen Rechts			

Dienstleistungen (Gruppe 8)

MVAG	Mittelverwendungs- und aufbringungsgruppen (1. und 2. Ebene)	VA 2024	VA 2023	RA 2022
3232	Transferzahlungen an Beteiligungen			
3233	Transferzahlungen an Unternehmen (inkl. Finanzunternehmen)	295.500,00	275.500,00	264.747,41
3234	Transferzahlungen an Haushalte und Organisationen ohne Erwerbscharakter			
3235	Transferzahlungen an das Ausland			
3236	Investitions- und Tilgungszuschüsse zwischen Unternehmungen und Betrieben der Gebietskörperschaft und der Gebietskörperschaft			
324	Auszahlungen aus Finanzaufwand	6.900,00	8.500,00	8.566,38
3241	Auszahlungen für Zinsen	6.400,00	8.000,00	8.566,38
3242	Auszahlungen für Zinsen aus derivativen Finanzinstrumenten mit und ohne Grundgeschäft			
3243	Auszahlungen aus Gewinnentnahmen von marktbestimmten Betrieben	500,00	500,00	
3244	Sonstige Auszahlungen aus Finanzaufwendungen			
32	Summe Auszahlungen operative Gebarung	635.900,00	597.500,00	512.799,82
SA1	Saldo (1) Geldfluss aus der operativen Gebarung (31 – 32)	25.300,00	7.800,00	89.027,91
331	Einzahlungen aus der Investitionstätigkeit	90.000,00	135.000,00	98.088,00
3311	Einzahlungen aus der Veräußerung von immateriellem Vermögen			
3312	Einzahlungen aus der Veräußerung von Grundstücken und Grundstückeinrichtungen	90.000,00	135.000,00	90.288,00
3313	Einzahlungen aus der Veräußerung von Gebäuden und Bauten			
3314	Einzahlungen aus der Veräußerung von technischen Anlagen, Fahrzeugen und Maschinen			7.800,00
3315	Einzahlungen aus der Veräußerung von Amts-, Betriebs- und Geschäftsausstattung			
3316	Einzahlungen aus der Veräußerung von Kulturgütern			
3317	Einzahlungen aus der Veräußerung von Beteiligungen			
3318	Einzahlungen aus der Veräußerung von kofinanzierten Schutzbauten			
332	Einzahlungen aus der Rückzahlung von Darlehen sowie gewährten Vorschüssen	0,00	0,00	0,00
3321	Einzahlungen aus Darlehen an Träger des öffentlichen Rechts			
3322	Einzahlungen aus Darlehen an Beteiligungen			
3323	Einzahlungen aus Darlehen an Unternehmen und Haushalte			
3325	Einzahlungen aus Vorschüssen und Anzahlungen			
333	Einzahlungen aus Kapitaltransfers	62.000,00	15.000,00	3.587,91
3331	Kapitaltransferzahlungen von Trägern des öffentlichen Rechts	50.000,00		
3332	Kapitaltransferzahlungen von Beteiligungen			
3333	Kapitaltransferzahlungen von Unternehmen			
3334	Kapitaltransferzahlungen von Haushalten und Organisationen ohne Erwerbscharakter	12.000,00	15.000,00	3.587,91
3335	Kapitaltransferzahlungen vom Ausland			
33	Summe Einzahlungen investive Gebarung	152.000,00	150.000,00	101.675,91

Dienstleistungen (Gruppe 8)

MVAG	Mittelverwendungs- und aufbringungsgruppen (1. und 2. Ebene)	VA 2024	VA 2023	RA 2022
341	Auszahlungen aus der Investitionstätigkeit	389.700,00	125.700,00	199.867,09
3411	Auszahlungen für den Erwerb von immateriellem Vermögen			
3412	Auszahlungen für den Erwerb von Grundstücken und Grundstückseinrichtungen	325.000,00	25.000,00	41.930,18
3413	Auszahlungen für den Erwerb von Gebäuden und Bauten		70.000,00	
3414	Auszahlungen für den Erwerb von technischen Anlagen, Fahrzeugen und Maschinen	64.700,00	30.700,00	157.936,91
3415	Auszahlungen für den Erwerb von Amts-, Betriebs- und Geschäftsausstattung			
3416	Auszahlungen für den Erwerb von Kulturgütern			
3417	Auszahlungen für den Erwerb von Beteiligungen			
3418	Auszahlungen für den Erwerb von kofinanzierten Schutzbauten			
342	Auszahlungen aus der Gewährung von Darlehen sowie gewährten Vorschüssen	0,00	0,00	0,00
3421	Auszahlungen von Darlehen an Träger des öffentlichen Rechts			
3422	Auszahlungen von Darlehen an Beteiligungen			
3423	Auszahlungen von Darlehen an Unternehmen und Haushalte			
3425	Auszahlungen von Vorschüssen und Anzahlungen			
343	Auszahlungen aus Kapitaltransfers	0,00	0,00	0,00
3431	Kapitaltransferzahlungen an Träger des öffentlichen Rechts			
3432	Kapitaltransferzahlungen an Beteiligungen			
3433	Kapitaltransferzahlungen an Unternehmen (Finanzunternehmen)			
3434	Kapitaltransferzahlungen an Haushalte und Organisationen ohne Erwerbscharakter			
3435	Kapitaltransferzahlungen an das Ausland			
34	Summe Auszahlungen investive Gebarung	389.700,00	125.700,00	199.867,09
SA2	Saldo (2) Geldfluss aus der investiven Gebarung (33 – 34)	-237.700,00	24.300,00	-98.191,18
SA3	Saldo (3) Nettofinanzierungssaldo (Saldo 1 + Saldo 2)	-212.400,00	32.100,00	-9.163,27
351	Einzahlungen aus der Aufnahme von Finanzschulden	0,00	0,00	0,00
3511	Einzahlungen aus empfangenen Darlehen von öffentlichen Körperschaften und Rechtsträgern			
3512	Einzahlungen aus empfangenen Darlehen von Beteiligungen			
3513	Einzahlungen aus empfangenen Darlehen von Unternehmen und privaten Haushalten			
3514	Einzahlungen aus Finanzschulden (Finanzunternehmen)			
3515	Einzahlungen aus Aufnahmen von Leasingverbindlichkeiten			
353	Einzahlungen infolge eines Kapitaltausches bei derivativen Finanzinstrumenten mit Grundgeschäft	0,00	0,00	0,00
3530	Einzahlungen infolge eines Kapitaltausches bei derivativen Finanzinstrumenten mit Grundgeschäft			
355	Einzahlungen aus dem Abgang von Finanzinstrumenten	0,00	0,00	0,00

Dienstleistungen (Gruppe 8)

MVAG	Mittelverwendungs- und aufbringungsgruppen (1. und 2. Ebene)	VA 2024	VA 2023	RA 2022
3550	Einzahlungen aus dem Abgang von Finanzinstrumenten			
35	Summe Einzahlungen aus der Finanzierungstätigkeit	0,00	0,00	0,00
361	Auszahlungen aus der Tilgung von Finanzschulden	63.500,00	64.500,00	63.781,41
3611	Auszahlungen aus empfangenen Darlehen von öffentlichen Körperschaften und Rechtsträgern	63.500,00	64.500,00	63.781,41
3612	Auszahlungen aus empfangenen Darlehen von Beteiligungen			
3613	Auszahlungen aus empfangenen Darlehen von Unternehmen und privaten Haushalten			
3614	Auszahlungen aus Finanzschulden			
3615	Auszahlungen aus Rückzahlungen von Leasingverbindlichkeiten			
363	Auszahlungen infolge eines Kapitaltausches bei derivativen Finanzinstrumenten mit Grundgeschäft	0,00	0,00	0,00
3630	Auszahlungen infolge eines Kapitaltausches bei derivativen Finanzinstrumenten mit Grundgeschäft			
365	Auszahlungen für den Erwerb von Finanzinstrumenten	0,00	0,00	0,00
3650	Auszahlungen für den Erwerb von Finanzinstrumenten			
36	Summe Auszahlungen aus der Finanzierungstätigkeit	63.500,00	64.500,00	63.781,41
SA4	Saldo (4) Geldfluss aus der Finanzierungstätigkeit (35 – 36)	-63.500,00	-64.500,00	-63.781,41
SA5	Saldo (5) Geldfluss aus der voranschlagswirksamen Gebarung (Saldo 3 + Saldo 4)	-275.900,00	-32.400,00	-72.944,68

Finanzwirtschaft (Gruppe 9)

MVAG	Mittelverwendungs- und aufbringungsgruppen (1. und 2. Ebene)	VA 2024	VA 2023	RA 2022
311	Einzahlungen aus operativer Verwaltungstätigkeit	2.742.100,00	2.671.900,00	2.753.076,89
3111	Einzahlungen aus eigenen Abgaben	369.100,00	344.900,00	416.716,49
3112	Einzahlungen aus Ertragsanteilen	2.371.000,00	2.325.000,00	2.334.291,56
3113	Einzahlungen aus Gebühren			
3114	Einzahlungen aus Leistungen	2.000,00	2.000,00	2.068,84
3115	Einzahlungen aus Besitz und wirtschaftlicher Tätigkeit			
3116	Einzahlungen aus Veräußerung von geringwertigen Wirtschaftsgütern (GWG) und sonstige Einzahlungen			
312	Einzahlungen aus Transfers	531.500,00	380.800,00	531.012,98
3121	Transferzahlungen von Trägern des öffentlichen Rechts	531.500,00	380.800,00	531.012,98
3122	Transferzahlungen von Beteiligungen			
3123	Transferzahlungen von Unternehmen (inkl. Finanzunternehmen)			
3124	Transferzahlungen von Haushalten und Organisationen ohne Erwerbscharakter			
3125	Transferzahlungen vom Ausland			
3126	Investitions- und Tilgungszuschüsse zwischen Unternehmungen und Betrieben der Gebietskörperschaft und der Gebietskörperschaft			
313	Einzahlungen aus Finanzerträgen	900,00	500,00	609,96
3131	Einzahlungen aus Zinserträgen	900,00	500,00	609,96
3132	Einzahlungen aus Zinsen aus derivativen Finanzinstrumenten mit und ohne Grundgeschäft			
3133	Einzahlungen aus Gewinnentnahmen von marktbestimmten Betrieben			
3134	Sonstige Einzahlungen aus Finanzerträgen			
3135	Einzahlungen aus Dividenden/Gewinnausschüttungen			
31	Summe Einzahlungen operative Gebarung	3.274.500,00	3.053.200,00	3.284.699,83
321	Auszahlungen aus Personalaufwand	0,00	0,00	0,00
3211	Auszahlungen für Personalaufwand (Bezüge, Nebengebühren, und Mehrleistungsvergütungen)			
3212	Auszahlungen für gesetzliche und freiwillige Sozialaufwendungen			
3213	Auszahlungen aus sonstigem Personalaufwand			
322	Auszahlungen aus Sachaufwand	2.500,00	2.300,00	392,50
3221	Auszahlungen für Gebrauchs- und Verbrauchsgüter, Handelswaren			
3222	Auszahlungen für Verwaltungs- und Betriebsaufwand	1.000,00	1.000,00	
3223	Auszahlungen für Leasing- und Mietaufwand			
3224	Auszahlungen für Instandhaltung			
3225	Sonstige Auszahlungen aus Sachaufwand	1.500,00	1.300,00	392,50
3226	Auszahlungen aus der Inanspruchnahme von Haftungen			
323	Auszahlungen aus Transfers	0,00	0,00	0,00
3231	Transferzahlungen an Träger des öffentlichen Rechts			

Finanzwirtschaft (Gruppe 9)

MVAG	Mittelverwendungs- und aufbringungsgruppen (1. und 2. Ebene)	VA 2024	VA 2023	RA 2022
3232	Transferzahlungen an Beteiligungen			
3233	Transferzahlungen an Unternehmen (inkl. Finanzunternehmen)			
3234	Transferzahlungen an Haushalte und Organisationen ohne Erwerbscharakter			
3235	Transferzahlungen an das Ausland			
3236	Investitions- und Tilgungszuschüsse zwischen Unternehmungen und Betrieben der Gebietskörperschaft und der Gebietskörperschaft			
324	Auszahlungen aus Finanzaufwand	3.500,00	3.500,00	3.997,85
3241	Auszahlungen für Zinsen			
3242	Auszahlungen für Zinsen aus derivativen Finanzinstrumenten mit und ohne Grundgeschäft			
3243	Auszahlungen aus Gewinnentnahmen von marktbestimmten Betrieben			
3244	Sonstige Auszahlungen aus Finanzaufwendungen	3.500,00	3.500,00	3.997,85
32	Summe Auszahlungen operative Gebarung	6.000,00	5.800,00	4.390,35
SA1	Saldo (1) Geldfluss aus der operativen Gebarung (31 – 32)	3.268.500,00	3.047.400,00	3.280.309,48
331	Einzahlungen aus der Investitionstätigkeit	0,00	0,00	0,00
3311	Einzahlungen aus der Veräußerung von immateriellem Vermögen			
3312	Einzahlungen aus der Veräußerung von Grundstücken und Grundstückeinrichtungen			
3313	Einzahlungen aus der Veräußerung von Gebäuden und Bauten			
3314	Einzahlungen aus der Veräußerung von technischen Anlagen, Fahrzeugen und Maschinen			
3315	Einzahlungen aus der Veräußerung von Amts-, Betriebs- und Geschäftsausstattung			
3316	Einzahlungen aus der Veräußerung von Kulturgütern			
3317	Einzahlungen aus der Veräußerung von Beteiligungen			
3318	Einzahlungen aus der Veräußerung von kofinanzierten Schutzbauten			
332	Einzahlungen aus der Rückzahlung von Darlehen sowie gewährten Vorschüssen	0,00	0,00	0,00
3321	Einzahlungen aus Darlehen an Träger des öffentlichen Rechts			
3322	Einzahlungen aus Darlehen an Beteiligungen			
3323	Einzahlungen aus Darlehen an Unternehmen und Haushalte			
3325	Einzahlungen aus Vorschüssen und Anzahlungen			
333	Einzahlungen aus Kapitaltransfers	0,00	0,00	0,00
3331	Kapitaltransferzahlungen von Trägern des öffentlichen Rechts			
3332	Kapitaltransferzahlungen von Beteiligungen			
3333	Kapitaltransferzahlungen von Unternehmen			
3334	Kapitaltransferzahlungen von Haushalten und Organisationen ohne Erwerbscharakter			
3335	Kapitaltransferzahlungen vom Ausland			
33	Summe Einzahlungen investive Gebarung	0,00	0,00	0,00

Finanzwirtschaft (Gruppe 9)

MVAG	Mittelverwendungs- und aufbringungsgruppen (1. und 2. Ebene)	VA 2024	VA 2023	RA 2022
341	Auszahlungen aus der Investitionstätigkeit	0,00	0,00	0,00
3411	Auszahlungen für den Erwerb von immateriellem Vermögen			
3412	Auszahlungen für den Erwerb von Grundstücken und Grundstückseinrichtungen			
3413	Auszahlungen für den Erwerb von Gebäuden und Bauten			
3414	Auszahlungen für den Erwerb von technischen Anlagen, Fahrzeugen und Maschinen			
3415	Auszahlungen für den Erwerb von Amts-, Betriebs- und Geschäftsausstattung			
3416	Auszahlungen für den Erwerb von Kulturgütern			
3417	Auszahlungen für den Erwerb von Beteiligungen			
3418	Auszahlungen für den Erwerb von kofinanzierten Schutzbauten			
342	Auszahlungen aus der Gewährung von Darlehen sowie gewährten Vorschüssen	0,00	0,00	0,00
3421	Auszahlungen von Darlehen an Träger des öffentlichen Rechts			
3422	Auszahlungen von Darlehen an Beteiligungen			
3423	Auszahlungen von Darlehen an Unternehmen und Haushalte			
3425	Auszahlungen von Vorschüssen und Anzahlungen			
343	Auszahlungen aus Kapitaltransfers	0,00	0,00	0,00
3431	Kapitaltransferzahlungen an Träger des öffentlichen Rechts			
3432	Kapitaltransferzahlungen an Beteiligungen			
3433	Kapitaltransferzahlungen an Unternehmen (Finanzunternehmen)			
3434	Kapitaltransferzahlungen an Haushalte und Organisationen ohne Erwerbscharakter			
3435	Kapitaltransferzahlungen an das Ausland			
34	Summe Auszahlungen investive Gebarung	0,00	0,00	0,00
SA2	Saldo (2) Geldfluss aus der investiven Gebarung (33 – 34)	0,00	0,00	0,00
SA3	Saldo (3) Nettofinanzierungssaldo (Saldo 1 + Saldo 2)	3.268.500,00	3.047.400,00	3.280.309,48
351	Einzahlungen aus der Aufnahme von Finanzschulden	0,00	0,00	0,00
3511	Einzahlungen aus empfangenen Darlehen von öffentlichen Körperschaften und Rechtsträgern			
3512	Einzahlungen aus empfangenen Darlehen von Beteiligungen			
3513	Einzahlungen aus empfangenen Darlehen von Unternehmen und privaten Haushalten			
3514	Einzahlungen aus Finanzschulden (Finanzunternehmen)			
3515	Einzahlungen aus Aufnahmen von Leasingverbindlichkeiten			
353	Einzahlungen infolge eines Kapitaltausches bei derivativen Finanzinstrumenten mit Grundgeschäft	0,00	0,00	0,00
3530	Einzahlungen infolge eines Kapitaltausches bei derivativen Finanzinstrumenten mit Grundgeschäft			
355	Einzahlungen aus dem Abgang von Finanzinstrumenten	0,00	0,00	0,00

Finanzwirtschaft (Gruppe 9)

MVAG	Mittelverwendungs- und aufbringungsgruppen (1. und 2. Ebene)	VA 2024	VA 2023	RA 2022
3550	Einzahlungen aus dem Abgang von Finanzinstrumenten			
35	Summe Einzahlungen aus der Finanzierungstätigkeit	0,00	0,00	0,00
361	Auszahlungen aus der Tilgung von Finanzschulden	0,00	0,00	0,00
3611	Auszahlungen aus empfangenen Darlehen von öffentlichen Körperschaften und Rechtsträgern			
3612	Auszahlungen aus empfangenen Darlehen von Beteiligungen			
3613	Auszahlungen aus empfangenen Darlehen von Unternehmen und privaten Haushalten			
3614	Auszahlungen aus Finanzschulden			
3615	Auszahlungen aus Rückzahlungen von Leasingverbindlichkeiten			
363	Auszahlungen infolge eines Kapitaltausches bei derivativen Finanzinstrumenten mit Grundgeschäft	0,00	0,00	0,00
3630	Auszahlungen infolge eines Kapitaltausches bei derivativen Finanzinstrumenten mit Grundgeschäft			
365	Auszahlungen für den Erwerb von Finanzinstrumenten	0,00	0,00	0,00
3650	Auszahlungen für den Erwerb von Finanzinstrumenten			
36	Summe Auszahlungen aus der Finanzierungstätigkeit	0,00	0,00	0,00
SA4	Saldo (4) Geldfluss aus der Finanzierungstätigkeit (35 – 36)	0,00	0,00	0,00
SA5	Saldo (5) Geldfluss aus der voranschlagswirksamen Gebarung (Saldo 3 + Saldo 4)	3.268.500,00	3.047.400,00	3.280.309,48

Querschnitt (Anlage 5b)

VQS-Pos.	Zuordnung der MVAG	Bezeichnung	Anmerkungen	Gesamt-Haushalt	Haushalt ohne Quasi-KG	Quasi-KG ²
Mittelaufbringung (Erträge bzw. Einzahlungen und erhaltene Kapitaltransfers)						
10	3111	Einzahlungen aus eigenen Abgaben		369.100,00	369.100,00	
11	2112	Erträge aus Ertragsanteilen		2.371.000,00	2.371.000,00	
12	2113, 2114, 2115	Erträge aus Gebühren, Leistungen, Besitz und wirtschaftlicher Tätigkeit		722.400,00	99.500,00	622.900,00
13	2116	Erträge aus Veräußerungen, sonstige Erträge	ohne Gruppe (Konto) 806, 807, 899	189.100,00	178.300,00	10.800,00
14	2117	Nicht finanzierungswirksame operative Erträge	ohne Gruppe (Konto) 817, 819, 891			
15	212x	Erträge aus Transfers	ohne Gruppe (Konto) 813	820.100,00	820.100,00	
16	213x	Finanzerträge	ohne Gruppe (Konto) 818, 821, 825, 826	900,00	900,00	
17	333x	Erhaltene Kapitaltransfers		551.900,00	539.900,00	12.000,00
19	Summe 1 (Mittelaufbringung bereinigt)³			5.024.500,00	4.378.800,00	645.700,00
Mittelverwendung (Aufwendungen)						
20	2211, 2212, 2213	Finanzierungswirksamer Personalaufwand		1.020.900,00	1.006.000,00	14.900,00
21	2221 - 2225	Finanzierungswirksamer Sachaufwand	ohne Gruppe (Konto) 799	1.112.500,00	898.100,00	214.400,00
22	2226	Verluste aus dem Abgang von Anlagevermögen, Rückstellungen für ausstehende Rechnungen	nur Gruppe (Konto) 683, 688			
23	223x	Transferaufwand	ohne Gruppe (Konto) 696, 761	1.860.300,00	1.564.800,00	295.500,00
24	224x	Finanzaufwand	ohne Gruppe (Konto) 652, 654, 682, 694, 697, 699	54.200,00	47.300,00	6.900,00
29	Summe 2 (Mittelverwendung bereinigt)³			4.047.900,00	3.516.200,00	531.700,00
Vermögensbildung (Sachanlagevermögen), inkl. Vorräte						
30	341x	Immaterielle Vermögenswerte und Sachanlagen (Zugang/Auszahlungen)	ohne Gruppe (Konto) 080-083	1.250.100,00	1.228.100,00	22.000,00
31	331x	Immaterielle Vermögenswerte und Sachanlagen (Abgang/Einzahlungen)	ohne Gruppe (Konto) 080-083, 800-806 (Abgang mit Minus erfassen)			
32	3221	Vorräte (Saldo/Auszahlungen)	ohne Unterklasse 40-48			
39	Summe 3 (Vermögensbildung bereinigt)³			1.250.100,00	1.228.100,00	22.000,00
49	Saldo = Summe 1 - Summe 2 - Summe 3			-273.500,00	-365.500,00	92.000,00

VQS- Pos.	Zuordnung der MVAG	Bezeichnung	Anmerkungen	Gesamt- Haushalt	Haushalt ohne Quasi-KG	Quasi-KG ²
Überrechnung Quasi-Kapitalgesellschaften (Quasi-KG) gemäß ESVG						
50	2301	Entnahmen von Haushaltsrücklagen		n.a.	n.a.	
51	2401	Zuweisungen an Haushaltsrücklagen		n.a.	n.a.	
52	332x	Einzahlungen aus der Rückzahlung von Darlehen sowie gewährten Vorschüssen	ohne Gruppe (Konto) 273, 280-282	n.a.	n.a.	
53	342x	Auszahlungen aus der Gewährung von Darlehen sowie gewährten Vorschüssen	ohne Gruppe (Konto) 273, 280-282	n.a.	n.a.	
54	351x	Einzahlungen aus der Aufnahme von Finanzschulden		n.a.	n.a.	
55	361x	Auszahlungen aus der Tilgung von Finanzschulden		n.a.	n.a.	-63.500,00
59	Überrechnung Quasi-KG Summe aus Position 49 (Quasi-KG) und Position 50 bis 55			n.a.	n.a.	28.500,00
60	Finanzierungssaldo (Voranschlag) aus Position 49 (Haushalt ohne Quasi-KG) und Position 59 (Quasi-KG) ¹			n.a.	-337.000,00	n.a.
61	Erläuterungen der Gebietskörperschaft (optional)					

1) Entsprechend den Bestimmungen des Artikel 15 Abs. 1 Österreichischer Stabilitätspakt sind die Daten bzw. Grobplanungen der Gemeinden landesweise im Wege der Länder vorzulegen, das ausgewiesene Einzelergebnis der Gemeinde zum Finanzierungssaldo gemäß Pos. 60 hat nur bedingte Aussagekraft für das Gesamtergebnis der Haushaltskoordinierung.

2) Quasi-Kapitalgesellschaften außerhalb des Sektors Staat gemäß ESVG (Ansatz 85-89).

3) Mittelaufbringung und -verwendung sowie Vermögensbildung bereinigt näherungsweise im Sinne der Einnahmen und Ausgaben gemäß ESVG.

Ergebnis- und Finanzierungsvoranschlag Detailnachweis

		MVAG VC QU			Ergebnisvoranschlag			Finanzierungsvoranschlag		
		EH	FH		VA 2024	VA 2023	RA 2022	VA 2024	VA 2023	RA 2022
0 Vertretungskörper und allgemeine Verwaltung										
00	Gewählte Gemeindeorgane									
000	Gewählte Gemeindeorgane									
000000	Gemeindeamt									
Operative Gebarung										
2/000000+829000	Sonstige Erträge (zB Leistungen aus Abfert.versicherungen)	2116	3116	18	20.000,00			20.000,00		
2/000000+868000	Pensionsbeitrag Bürgermeister	2124	3124	16	6.400,00	6.100,00	6.030,92	6.400,00	6.100,00	6.030,92
SU 21 / 31	Summe Erträge / Einzahlungen operative Gebarung				26.400,00	6.100,00	6.030,92	26.400,00	6.100,00	6.030,92
1/000000-582000	DGB Sozialversicherung Organe	2212	3212	20	5.100,00	4.700,00	4.628,68	5.100,00	4.700,00	4.628,68
1/000000-670000	Versicherungen	2222	3222	24	18.300,00	18.000,00	17.896,50	18.300,00	18.000,00	17.896,50
1/000000-721000	Bezüge der Organe	2225	3225	22	172.000,00	158.000,00	157.407,80	172.000,00	158.000,00	157.407,80
1/000000-721100	Diäten und Reisegebühren	2225	3225	22	300,00	600,00	158,24	300,00	600,00	158,24
1/000000-723000	Amtspauschalien Repräsentationen Bgm.	2225	3225	24	2.400,00	2.300,00	4.968,77	2.400,00	2.300,00	4.968,77
1/000000-752000	Pensionskosten Gemeinde-Beatme/BGM	2231	3231		21.500,00			21.500,00		
1/000000-756000	Sozialversicherung Selbstständige	2233	3233	27	12.400,00	12.200,00		12.400,00	12.200,00	
1/000000-757000	Schulung der Gemeindefunktionäre	2234	3234	27	2.800,00	2.800,00	2.813,75	2.800,00	2.800,00	2.813,75
1/000000-760000	Pension Bürgermeister	2234	3234	21		18.500,00	18.336,96		18.500,00	18.336,96
SU 22 / 32	Summe Aufwendungen / Auszahlungen operative Gebarung				234.800,00	217.100,00	206.210,70	234.800,00	217.100,00	206.210,70
SA 0 / SA 1	(0) Nettoergebnis (21 - 22) / (1) Geldfluss operative Gebarung (31 – 32)				-208.400,00	-211.000,00	-200.179,78	-208.400,00	-211.000,00	-200.179,78
SA01	Saldo (01) Haushaltsrücklagen (230 - 240)				0,00	0,00	0,00	0,00	0,00	0,00
SA00	Saldo (00) Nettoergebnis nach Haushaltsrücklagen (Saldo 0 + Saldo 01)				-208.400,00	-211.000,00	-200.179,78			
Investive Gebarung										
SU 33	Summe Einzahlungen investive Gebarung							0,00	0,00	0,00
SU 34	Summe Auszahlungen investive Gebarung							0,00	0,00	0,00
SA2	Saldo (2) Geldfluss aus der Investiven Gebarung (33 – 34)							0,00	0,00	0,00
SA3	Saldo (3) Nettofinanzierungssaldo (Saldo 1 + Saldo 2)							-208.400,00	-211.000,00	-200.179,78
Finanzierungstätigkeit										
SU 35	Summe Einzahlungen aus der Finanzierungstätigkeit							0,00	0,00	0,00
SU 36	Summe Auszahlungen aus der Finanzierungstätigkeit							0,00	0,00	0,00
SA4	Saldo (4) Geldfluss aus der Finanzierungstätigkeit (35 – 36)							0,00	0,00	0,00
SA5	Saldo (5) Geldfluss aus der voranschlagswirksamen Gebarung (Saldo 3 + Saldo 4)							-208.400,00	-211.000,00	-200.179,78

		MVAG		VC QU	Ergebnisvoranschlag			Finanzierungsvoranschlag		
		EH	FH		VA 2024	VA 2023	RA 2022	VA 2024	VA 2023	RA 2022
01	Hauptverwaltung									
010	Zentralamt									
010000	Gemeindeamt									
Operative Gebarung										
2/010000+810000	Erträge aus Leistungen	2114	3114	13	100,00	100,00	125,93	100,00	100,00	125,93
2/010000+816000	Ersätze von Trägern des öffentlichen Rechts	2114	3114	13	8.700,00	8.500,00	9.077,47	8.700,00	8.500,00	9.077,47
2/010000+817200	Erträge aus der Auflösung von sonstigen Rückstellungen	2117					323,78			
SU 21 / 31	Summe Erträge / Einzahlungen operative Gebarung				8.800,00	8.600,00	9.527,18	8.800,00	8.600,00	9.203,40
1/010000-400000	Gemeindeamt Geringwertige Wirtschaftsgüter (GWG)	2221	3221	23	6.900,00	2.200,00	4.362,81	6.900,00	2.200,00	4.362,81
1/010000-430000	Lebensmittel (Kaffee, Milch etc)	2221	3221	23	1.000,00	1.000,00	392,55	1.000,00	1.000,00	356,57
1/010000-454000	Reinigungsmittel	2221	3221	23	1.000,00	1.400,00		1.000,00	1.400,00	
1/010000-456000	Büromaterial	2221	3221	23	3.700,00	2.600,00	2.882,49	3.700,00	2.600,00	2.882,49
1/010000-457000	Gesetzblätter- Zeitschriften	2221	3221	23	800,00	900,00	702,45	800,00	900,00	702,45
1/010000-459000	Sonstige Verbrauchsgüter	2221	3221	23	300,00	300,00	600,25	300,00	300,00	545,25
1/010000-510000	Bezüge VB Schema I Angestellte	2211	3211	20	290.000,00	257.600,00	236.307,12	290.000,00	257.600,00	236.307,12
1/010000-511000	Geldbezüge der Vertragsbediensteten in handwerklicher Verwendung	2211	3211	20	4.000,00	6.000,00	5.018,56	4.000,00	6.000,00	5.018,56
1/010000-521000	Geldbezüge der ganzjährig beschäftigten Arbeiter	2211	3211	20	10.000,00			10.000,00		
1/010000-522000	Geldbezüge der nicht ganzjährig beschäftigten Angestellten	2211	3211	20	3.200,00	1.000,00	2.473,66	3.200,00	1.000,00	2.473,66
1/010000-523000	Geldbezüge der nicht ganzjährig beschäft. Arbeiter Posch-Schwarz	2211	3211	20	1.400,00	8.900,00	7.527,02	1.400,00	8.900,00	7.527,02
1/010000-569000	Sonstige Nebengebühren (Komm.Geb.)	2211	3211	20	100,00	100,00	15,00	100,00	100,00	15,00
1/010000-580000	DGB zum KBAF für Angestellte	2212	3212	20	12.400,00	10.300,00	9.850,85	12.400,00	10.300,00	9.850,85
1/010000-582000	DGB Sozialversicherung Angestellte	2212	3212	20	61.000,00	55.000,00	49.640,20	61.000,00	55.000,00	49.640,20
1/010000-582100	Beiträge Mitarbeiter Vorsorge-Kasse	2212	3212	20	900,00	900,00		900,00	900,00	
1/010000-591000	Dotierung von Rückstellungen für Abfertigungen	2214			2.300,00	2.800,00	6.009,58			
1/010000-592000	Dotierung von Rückstellungen für Jubiläumszuwendungen	2214			4.400,00	2.600,00	2.830,00			
1/010000-618000	Instandhaltung Büro Kanzlei Penk und Reinigung	2224	3224	24	200,00	400,00	51,44	200,00	400,00	51,44
1/010000-630000	Porto	2222	3222	24	5.000,00	6.100,00	6.329,42	5.000,00	6.100,00	6.329,42
1/010000-631000	Telefon, Internet	2222	3222	24	7.900,00	8.400,00	5.987,09	7.900,00	8.400,00	5.987,09
1/010000-631100	registered Mail	2222	3222	24	700,00	600,00	468,32	700,00	600,00	468,32
1/010000-640200	Rechts- und Beratungskosten	2222	3222	24	4.000,00	1.000,00	360,00	4.000,00	1.000,00	360,00

		MVAG		VC QU	Ergebnisvoranschlag			Finanzierungsvoranschlag		
		EH	FH		VA 2024	VA 2023	RA 2022	VA 2024	VA 2023	RA 2022
1/010000-680000	Planmäßige Abschreibung	2226			1.400,00	2.700,00	744,42			
1/010000-700100	Miete Kopiergerät	2223	3223	24	2.200,00	2.700,00	2.222,53	2.200,00	2.700,00	2.222,53
1/010000-710000	Öffentliche Abgaben, ohne Gebühren gemäß FAG	2225	3225	24	300,00	300,00	271,00	300,00	300,00	271,00
1/010000-711000	Geb. für die Ben. von Gde.Einricht- ungen u. -anlag. gem. FAG (Ausgabe)	2225	3225	24	1.800,00	2.400,00	2.288,84	1.800,00	2.400,00	2.288,84
1/010000-724000	Reisegebühren und Diäten Angestellte	2225	3225	24	600,00	1.500,00	1.125,39	600,00	1.500,00	1.125,39
1/010000-728000	Entgelte für sonstige Leistungen EDV	2225	3225	24	34.900,00	33.700,00	32.384,94	34.900,00	33.700,00	32.066,81
1/010000-729000	Sonstige Aufwendungen	2225	3225	24	700,00	700,00	1.289,99	700,00	700,00	1.289,99
SU 22 / 32	Summe Aufwendungen / Auszahlungen operative Gebarung				463.100,00	414.100,00	382.135,92	455.000,00	406.000,00	372.142,81
SA 0 / SA 1	(0) Nettoergebnis (21 - 22) / (1) Geldfluss operative Gebarung (31 - 32)				-454.300,00	-405.500,00	-372.608,74	-446.200,00	-397.400,00	-362.939,41
6/010000+895001	Entnahmen von allgemeinen Haushaltsrücklagen	2301		1		40.000,00				
SA01	Saldo (01) Haushaltsrücklagen (230 - 240)				0,00	40.000,00	0,00	0,00	0,00	0,00
SA00	Saldo (00) Nettoergebnis nach Haushaltsrücklagen (Saldo 0 + Saldo 01)				-454.300,00	-365.500,00	-372.608,74			
Investive Gebarung										
SU 33	Summe Einzahlungen investive Gebarung							0,00	0,00	0,00
5/010000-020010	Maschinen und maschinelle Anlagen		3414	1 41					40.000,00	
SU 34	Summe Auszahlungen investive Gebarung							0,00	40.000,00	0,00
SA2	Saldo (2) Geldfluss aus der Investiven Gebarung (33 - 34)							0,00	-40.000,00	0,00
SA3	Saldo (3) Nettofinanzierungssaldo (Saldo 1 + Saldo 2)							-446.200,00	-437.400,00	-362.939,41
Finanzierungstätigkeit										
SU 35	Summe Einzahlungen aus der Finanzierungstätigkeit							0,00	0,00	0,00
SU 36	Summe Auszahlungen aus der Finanzierungstätigkeit							0,00	0,00	0,00
SA4	Saldo (4) Geldfluss aus der Finanzierungstätigkeit (35 - 36)							0,00	0,00	0,00
SA5	Saldo (5) Geldfluss aus der voranschlagswirksamen Gebarung (Saldo 3 + Saldo 4)							-446.200,00	-437.400,00	-362.939,41
010100	Gemeindeamt									
Operative Gebarung										
SU 21 / 31	Summe Erträge / Einzahlungen operative Gebarung				0,00	0,00	0,00	0,00	0,00	0,00
1/010100-523000	Geldbezüge der nicht ganzjährig beschäftigten Arbeiter	2211	3211	20	3.200,00	2.100,00	1.855,68	3.200,00	2.100,00	1.855,68
1/010100-582000	Sonstige Dienstgeberbeiträge zur sozialen Sicherheit	2212	3212	20	500,00		28,44	500,00		28,44
1/010100-588000	Kommunalsteuer	2212	3212	20			8,44			8,44
SU 22 / 32	Summe Aufwendungen / Auszahlungen operative Gebarung				3.700,00	2.100,00	1.892,56	3.700,00	2.100,00	1.892,56
SA 0 / SA 1	(0) Nettoergebnis (21 - 22) / (1) Geldfluss operative Gebarung (31 - 32)				-3.700,00	-2.100,00	-1.892,56	-3.700,00	-2.100,00	-1.892,56
SA01	Saldo (01) Haushaltsrücklagen (230 - 240)				0,00	0,00	0,00	0,00	0,00	0,00
SA00	Saldo (00) Nettoergebnis nach Haushaltsrücklagen (Saldo 0 + Saldo 01)				-3.700,00	-2.100,00	-1.892,56			

	MVAG	VC QU	Ergebnisvoranschlag			Finanzierungsvoranschlag				
			EH	FH	VA 2024	VA 2023	RA 2022	VA 2024	VA 2023	RA 2022
Investive Gebarung										
SU 33			Summe Einzahlungen investive Gebarung					0,00	0,00	0,00
SU 34			Summe Auszahlungen investive Gebarung					0,00	0,00	0,00
SA2			Saldo (2) Geldfluss aus der Investiven Gebarung (33 – 34)					0,00	0,00	0,00
SA3			Saldo (3) Nettofinanzierungssaldo (Saldo 1 + Saldo 2)					-3.700,00	-2.100,00	-1.892,56
Finanzierungstätigkeit										
SU 35			Summe Einzahlungen aus der Finanzierungstätigkeit					0,00	0,00	0,00
SU 36			Summe Auszahlungen aus der Finanzierungstätigkeit					0,00	0,00	0,00
SA4			Saldo (4) Geldfluss aus der Finanzierungstätigkeit (35 – 36)					0,00	0,00	0,00
SA5			Saldo (5) Geldfluss aus der voranschlagswirksamen Gebarung (Saldo 3 + Saldo 4)					-3.700,00	-2.100,00	-1.892,56
015 Pressestelle, Amtsblatt und Öffentlichkeitsarbeit										
015000 Pressestelle										
Operative Gebarung										
2/015000+810000			Ersatz für Einschaltung Gemeindezeitung und Gemeindekalender	2114	3114	13		12.200,00	11.800,00	10.778,00
SU 21 / 31			Summe Erträge / Einzahlungen operative Gebarung					12.200,00	11.800,00	10.778,00
1/015000-728000			Gemeindezeitung und Gemeindekalender	2225	3225	24		23.700,00	23.500,00	20.938,18
1/015000-728100			Aufwendungen für Chronik	2225	3225	24				29.844,00
SU 22 / 32			Summe Aufwendungen / Auszahlungen operative Gebarung					23.700,00	23.500,00	50.782,18
SA 0 / SA 1			(0) Nettoergebnis (21 - 22) / (1) Geldfluss operative Gebarung (31 – 32)					-11.500,00	-11.700,00	-40.004,18
SA01			Saldo (01) Haushaltsrücklagen (230 - 240)					0,00	0,00	0,00
SA00			Saldo (00) Nettoergebnis nach Haushaltsrücklagen (Saldo 0 + Saldo 01)					-11.500,00	-11.700,00	-40.004,18
Investive Gebarung										
SU 33			Summe Einzahlungen investive Gebarung					0,00	0,00	0,00
SU 34			Summe Auszahlungen investive Gebarung					0,00	0,00	0,00
SA2			Saldo (2) Geldfluss aus der Investiven Gebarung (33 – 34)					0,00	0,00	0,00
SA3			Saldo (3) Nettofinanzierungssaldo (Saldo 1 + Saldo 2)					-11.500,00	-11.700,00	-40.114,15
Finanzierungstätigkeit										
SU 35			Summe Einzahlungen aus der Finanzierungstätigkeit					0,00	0,00	0,00
SU 36			Summe Auszahlungen aus der Finanzierungstätigkeit					0,00	0,00	0,00
SA4			Saldo (4) Geldfluss aus der Finanzierungstätigkeit (35 – 36)					0,00	0,00	0,00
SA5			Saldo (5) Geldfluss aus der voranschlagswirksamen Gebarung (Saldo 3 + Saldo 4)					-11.500,00	-11.700,00	-40.114,15
019 Repräsentation										
019000 Repräsentationen										
Operative Gebarung										
SU 21 / 31			Summe Erträge / Einzahlungen operative Gebarung					0,00	0,00	0,00

		MVAG VC QU			Ergebnisvoranschlag			Finanzierungsvoranschlag		
		EH	FH		VA 2024	VA 2023	RA 2022	VA 2024	VA 2023	RA 2022
1/019000-723000	Repräsentationskosten, Ehrungen, Musterung	2225	3225	24	13.500,00	12.800,00	16.331,41	13.500,00	12.800,00	16.335,69
SU 22 / 32	Summe Aufwendungen / Auszahlungen operative Gebarung				13.500,00	12.800,00	16.331,41	13.500,00	12.800,00	16.335,69
SA 0 / SA 1	(0) Nettoergebnis (21 - 22) / (1) Geldfluss operative Gebarung (31 - 32)				-13.500,00	-12.800,00	-16.331,41	-13.500,00	-12.800,00	-16.335,69
SA01	Saldo (01) Haushaltsrücklagen (230 - 240)				0,00	0,00	0,00	0,00	0,00	0,00
SA00	Saldo (00) Nettoergebnis nach Haushaltsrücklagen (Saldo 0 + Saldo 01)				-13.500,00	-12.800,00	-16.331,41			
Investive Gebarung										
SU 33	Summe Einzahlungen investive Gebarung							0,00	0,00	0,00
SU 34	Summe Auszahlungen investive Gebarung							0,00	0,00	0,00
SA2	Saldo (2) Geldfluss aus der Investiven Gebarung (33 - 34)							0,00	0,00	0,00
SA3	Saldo (3) Nettofinanzierungssaldo (Saldo 1 + Saldo 2)							-13.500,00	-12.800,00	-16.335,69
Finanzierungstätigkeit										
SU 35	Summe Einzahlungen aus der Finanzierungstätigkeit							0,00	0,00	0,00
SU 36	Summe Auszahlungen aus der Finanzierungstätigkeit							0,00	0,00	0,00
SA4	Saldo (4) Geldfluss aus der Finanzierungstätigkeit (35 - 36)							0,00	0,00	0,00
SA5	Saldo (5) Geldfluss aus der voranschlagswirksamen Gebarung (Saldo 3 + Saldo 4)							-13.500,00	-12.800,00	-16.335,69
02	Hauptverwaltung									
021	Statistisches Amt									
021000	Statistik									
Operative Gebarung										
2/021000+816000	Ersatz für statistische Erhebungen	2114	3114	13	400,00	300,00		400,00	300,00	
SU 21 / 31	Summe Erträge / Einzahlungen operative Gebarung				400,00	300,00	0,00	400,00	300,00	0,00
SU 22 / 32	Summe Aufwendungen / Auszahlungen operative Gebarung				0,00	0,00	0,00	0,00	0,00	0,00
SA 0 / SA 1	(0) Nettoergebnis (21 - 22) / (1) Geldfluss operative Gebarung (31 - 32)				400,00	300,00	0,00	400,00	300,00	0,00
SA01	Saldo (01) Haushaltsrücklagen (230 - 240)				0,00	0,00	0,00	0,00	0,00	0,00
SA00	Saldo (00) Nettoergebnis nach Haushaltsrücklagen (Saldo 0 + Saldo 01)				400,00	300,00	0,00			
Investive Gebarung										
SU 33	Summe Einzahlungen investive Gebarung							0,00	0,00	0,00
SU 34	Summe Auszahlungen investive Gebarung							0,00	0,00	0,00
SA2	Saldo (2) Geldfluss aus der Investiven Gebarung (33 - 34)							0,00	0,00	0,00
SA3	Saldo (3) Nettofinanzierungssaldo (Saldo 1 + Saldo 2)							400,00	300,00	0,00
Finanzierungstätigkeit										
SU 35	Summe Einzahlungen aus der Finanzierungstätigkeit							0,00	0,00	0,00
SU 36	Summe Auszahlungen aus der Finanzierungstätigkeit							0,00	0,00	0,00
SA4	Saldo (4) Geldfluss aus der Finanzierungstätigkeit (35 - 36)							0,00	0,00	0,00

		MVAG VC QU			Ergebnisvoranschlag			Finanzierungsvoranschlag		
		EH	FH		VA 2024	VA 2023	RA 2022	VA 2024	VA 2023	RA 2022
SA5	Saldo (5) Geldfluss aus der voranschlagswirksamen Gebarung (Saldo 3 + Saldo 4)							400,00	300,00	0,00
022	Standesamt									
022000	Standesamt									
Operative Gebarung										
2/022000+828000	Rückersätze von Ausgaben Standesamt	2116	3116	18	1.500,00	1.000,00	630,17	1.500,00	1.000,00	630,17
SU 21 / 31	Summe Erträge / Einzahlungen operative Gebarung				1.500,00	1.000,00	630,17	1.500,00	1.000,00	630,17
1/022000-752000	Standesamtsbeitrag	2231	3231	26	19.900,00	16.500,00	16.870,37	19.900,00	16.500,00	16.870,37
SU 22 / 32	Summe Aufwendungen / Auszahlungen operative Gebarung				19.900,00	16.500,00	16.870,37	19.900,00	16.500,00	16.870,37
SA 0 / SA 1	(0) Nettoergebnis (21 - 22) / (1) Geldfluss operative Gebarung (31 - 32)				-18.400,00	-15.500,00	-16.240,20	-18.400,00	-15.500,00	-16.240,20
SA01	Saldo (01) Haushaltsrücklagen (230 - 240)				0,00	0,00	0,00	0,00	0,00	0,00
SA00	Saldo (00) Nettoergebnis nach Haushaltsrücklagen (Saldo 0 + Saldo 01)				-18.400,00	-15.500,00	-16.240,20			
Investive Gebarung										
SU 33	Summe Einzahlungen investive Gebarung							0,00	0,00	0,00
SU 34	Summe Auszahlungen investive Gebarung							0,00	0,00	0,00
SA2	Saldo (2) Geldfluss aus der Investiven Gebarung (33 - 34)							0,00	0,00	0,00
SA3	Saldo (3) Nettofinanzierungssaldo (Saldo 1 + Saldo 2)							-18.400,00	-15.500,00	-16.240,20
Finanzierungstätigkeit										
SU 35	Summe Einzahlungen aus der Finanzierungstätigkeit							0,00	0,00	0,00
SU 36	Summe Auszahlungen aus der Finanzierungstätigkeit							0,00	0,00	0,00
SA4	Saldo (4) Geldfluss aus der Finanzierungstätigkeit (35 - 36)							0,00	0,00	0,00
SA5	Saldo (5) Geldfluss aus der voranschlagswirksamen Gebarung (Saldo 3 + Saldo 4)							-18.400,00	-15.500,00	-16.240,20
024	Wahlamt									
024000	Wahlamt									
Operative Gebarung										
2/024000+816000	Kostenbeitrag für Wahlen	2114	3114	13	2.200,00	2.000,00	2.047,27	2.200,00	2.000,00	2.047,27
SU 21 / 31	Summe Erträge / Einzahlungen operative Gebarung				2.200,00	2.000,00	2.047,27	2.200,00	2.000,00	2.047,27
1/024000-728000	Kosten der Wahlen	2225	3225	24	4.600,00	3.000,00	3.079,78	4.600,00	3.000,00	3.079,78
SU 22 / 32	Summe Aufwendungen / Auszahlungen operative Gebarung				4.600,00	3.000,00	3.079,78	4.600,00	3.000,00	3.079,78
SA 0 / SA 1	(0) Nettoergebnis (21 - 22) / (1) Geldfluss operative Gebarung (31 - 32)				-2.400,00	-1.000,00	-1.032,51	-2.400,00	-1.000,00	-1.032,51
SA01	Saldo (01) Haushaltsrücklagen (230 - 240)				0,00	0,00	0,00	0,00	0,00	0,00
SA00	Saldo (00) Nettoergebnis nach Haushaltsrücklagen (Saldo 0 + Saldo 01)				-2.400,00	-1.000,00	-1.032,51			
Investive Gebarung										
SU 33	Summe Einzahlungen investive Gebarung							0,00	0,00	0,00
SU 34	Summe Auszahlungen investive Gebarung							0,00	0,00	0,00
SA2	Saldo (2) Geldfluss aus der Investiven Gebarung (33 - 34)							0,00	0,00	0,00
SA3	Saldo (3) Nettofinanzierungssaldo (Saldo 1 + Saldo 2)							-2.400,00	-1.000,00	-1.032,51

		MVAG VC QU			Ergebnisvoranschlag			Finanzierungsvoranschlag		
		EH	FH		VA 2024	VA 2023	RA 2022	VA 2024	VA 2023	RA 2022
Finanzierungstätigkeit										
SU 35	Summe Einzahlungen aus der Finanzierungstätigkeit							0,00	0,00	0,00
SU 36	Summe Auszahlungen aus der Finanzierungstätigkeit							0,00	0,00	0,00
SA4	Saldo (4) Geldfluss aus der Finanzierungstätigkeit (35 – 36)							0,00	0,00	0,00
SA5	Saldo (5) Geldfluss aus der voranschlagswirksamen Gebarung (Saldo 3 + Saldo 4)							-2.400,00	-1.000,00	-1.032,51
029	Amtsgebäude									
029000	Amtsgebäude									
Operative Gebarung										
2/029000+813000	Erträge aus der Auflösung von Investitionszuschüssen (Kapitaltransfers)	2127			5.000,00	4.600,00	2.508,45			
2/029000+829000	Sonstige Einnahmen (Anteil Wassergebühr Liehsbauer)	2116	3116	18			206,60			206,60
6/029000+829910	Sonstige Erträge	2116	3116	1 18			30.889,01			30.889,01
2/029000+861000	Transfers von Ländern, Landesfonds und Landeskammern	2121	3121	15	8.000,00			8.000,00		
6/029000+871000	Beihilfen aus Bedarfszuweisungen	2121	3121	1 33			300.000,00			300.000,00
SU 21 / 31	Summe Erträge / Einzahlungen operative Gebarung				13.000,00	4.600,00	333.604,06	8.000,00	0,00	331.095,61
1/029000-454000	Reinigungsmittel	2221	3221	23			2.158,11			2.158,11
1/029000-600000	Beleuchtung Amtshaus Kanzlei Penk	2222	3222	24	400,00	1.200,00	68,81	400,00	1.200,00	68,81
1/029000-600100	Beheizung	2222	3222	24	13.000,00	1.700,00	776,44	13.000,00	1.700,00	776,44
1/029000-614000	Instandhaltung Gebäude	2224	3224	24	3.400,00	1.000,00	1.326,22	3.400,00	1.000,00	1.326,22
1/029000-614100	Instandhaltung Ersatzquartier	2224	3224	24			1.740,00			1.740,00
1/029000-650000	Zinsen für Finanzschulden in Euro	2241	3241	25	6.800,00	11.000,00		6.800,00	11.000,00	
1/029000-670000	Versicherungen Amtshaus und Zubau	2222	3222	24		1.700,00	1.226,59		1.700,00	1.226,59
1/029000-680000	Planmäßige Abschreibung	2226			45.800,00	41.000,00	40.333,76			
1/029000-683000	Verluste aus dem Abgang von Sachanlagen und immateriellen Vermögenswerten	2226					487.525,17			
1/029000-700000	Mietaufwand Ersatzquartier	2223	3223	24			20.845,80			20.845,80
1/029000-711000	Sonstige Ausgaben Wasser	2225	3225	24	400,00	400,00	308,45	400,00	400,00	308,45
1/029000-729910	Sonstige Aufwendungen ehem Zuführung	2225	3225	24			30.889,01			30.889,01
SU 22 / 32	Summe Aufwendungen / Auszahlungen operative Gebarung				69.800,00	58.000,00	587.198,36	24.000,00	17.000,00	59.339,43
SA 0 / SA 1	(0) Nettoergebnis (21 - 22) / (1) Geldfluss operative Gebarung (31 – 32)				-56.800,00	-53.400,00	-253.594,30	-16.000,00	-17.000,00	271.756,18
6/029000+895001	Entnahmen von allgemeinen Haushaltsrücklagen	2301		1			200.000,00			
SA01	Saldo (01) Haushaltsrücklagen (230 - 240)				0,00	0,00	200.000,00	0,00	0,00	0,00
SA00	Saldo (00) Nettoergebnis nach Haushaltsrücklagen (Saldo 0 + Saldo 01)				-56.800,00	-53.400,00	-53.594,30			

		MVAG		VC	QU	Ergebnisvoranschlag			Finanzierungsvoranschlag			
		EH	FH			VA 2024	VA 2023	RA 2022	VA 2024	VA 2023	RA 2022	
Investive Gebarung												
6/029000+301000	Kapitaltransfers von Ländern, Landesfonds und Landeskammern		3331	1	33							10.000,00
SU 33	Summe Einzahlungen investive Gebarung								0,00	0,00		10.000,00
5/029000-010000	Gebäude und Bauten		3413	1	40							1.125.015,53
5/029000-042000	Amts-, Betriebs- und Geschäftsausstattung		3415	1	41							96.642,66
5/029000-050000	Sonderanlagen		3412	1	40							7.670,02
SU 34	Summe Auszahlungen investive Gebarung								0,00	0,00		1.229.328,21
SA2	Saldo (2) Geldfluss aus der Investiven Gebarung (33 – 34)								0,00	0,00		-1.219.328,21
SA3	Saldo (3) Nettofinanzierungssaldo (Saldo 1 + Saldo 2)								-16.000,00	-17.000,00		-947.572,03
Finanzierungstätigkeit												
6/029000+346000	Investitionsdarlehen von Finanzunternehmen		3514	1	55							644.000,00
SU 35	Summe Einzahlungen aus der Finanzierungstätigkeit								0,00	0,00		644.000,00
1/029000-344000	Investitionsdarlehen von sonstigen Trägern des öffentlichen Rechts		3611		64				25.700,00	25.700,00		
SU 36	Summe Auszahlungen aus der Finanzierungstätigkeit								25.700,00	25.700,00		0,00
SA4	Saldo (4) Geldfluss aus der Finanzierungstätigkeit (35 – 36)								-25.700,00	-25.700,00		644.000,00
SA5	Saldo (5) Geldfluss aus der voranschlagswirksamen Gebarung (Saldo 3 + Saldo 4)								-41.700,00	-42.700,00		-303.572,03
03 Bauverwaltung												
031 Amt für Raumordnung und Raumplanung												
031000 Raumordnung und Raumplanung												
Operative Gebarung												
SU 21 / 31	Summe Erträge / Einzahlungen operative Gebarung					0,00	0,00	0,00	0,00	0,00		0,00
1/031000-728000	Flächenwidmungsplan		2225	3225	24	10.000,00	7.000,00	3.950,40	10.000,00	7.000,00		3.950,40
SU 22 / 32	Summe Aufwendungen / Auszahlungen operative Gebarung					10.000,00	7.000,00	3.950,40	10.000,00	7.000,00		3.950,40
SA 0 / SA 1	(0) Nettoergebnis (21 - 22) / (1) Geldfluss operative Gebarung (31 – 32)					-10.000,00	-7.000,00	-3.950,40	-10.000,00	-7.000,00		-3.950,40
SA01	Saldo (01) Haushaltsrücklagen (230 - 240)					0,00	0,00	0,00	0,00	0,00		0,00
SA00	Saldo (00) Nettoergebnis nach Haushaltsrücklagen (Saldo 0 + Saldo 01)					-10.000,00	-7.000,00	-3.950,40				
Investive Gebarung												
SU 33	Summe Einzahlungen investive Gebarung								0,00	0,00		0,00
SU 34	Summe Auszahlungen investive Gebarung								0,00	0,00		0,00
SA2	Saldo (2) Geldfluss aus der Investiven Gebarung (33 – 34)								0,00	0,00		0,00
SA3	Saldo (3) Nettofinanzierungssaldo (Saldo 1 + Saldo 2)								-10.000,00	-7.000,00		-3.950,40

	MVAG	VC	QU	Ergebnisvoranschlag			Finanzierungsvoranschlag					
				EH	FH	VA 2024	VA 2023	RA 2022	VA 2024	VA 2023	RA 2022	
Finanzierungstätigkeit												
SU 35								0,00	0,00	0,00		
SU 36								0,00	0,00	0,00		
SA4								0,00	0,00	0,00		
SA5								-10.000,00	-7.000,00	-3.950,40		
032 Vermessungsamt												
032000 Vermessungsamt												
Operative Gebarung												
SU 21 / 31								0,00	0,00	0,00		
1/032000-728000				2225	3225	24	1.300,00	1.300,00	47,00	1.300,00	1.283,00	
SU 22 / 32								1.300,00	1.300,00	1.283,00		
SA 0 / SA 1								-1.300,00	-1.300,00	-1.283,00		
SA01								0,00	0,00	0,00		
SA00								-1.300,00	-1.300,00	-47,00		
Investive Gebarung												
SU 33								0,00	0,00	0,00		
SU 34								0,00	0,00	0,00		
SA2								0,00	0,00	0,00		
SA3								-1.300,00	-1.300,00	-1.283,00		
Finanzierungstätigkeit												
SU 35								0,00	0,00	0,00		
SU 36								0,00	0,00	0,00		
SA4								0,00	0,00	0,00		
SA5								-1.300,00	-1.300,00	-1.283,00		
06 Sonstige Maßnahmen												
060 Beiträge an Verbände, Vereine oder sonstige Organisationen												
060000 Beiträge an Verbände, Vereine und sonstige Organisationen												
Operative Gebarung												
SU 21 / 31								0,00	0,00	0,00		
1/060000-726000				2225	3225	24	27.000,00	28.000,00	28.275,64	27.000,00	28.000,00	28.275,64
SU 22 / 32								27.000,00	28.000,00	28.275,64		
SA 0 / SA 1								-27.000,00	-28.000,00	-28.275,64		
SA01								0,00	0,00	0,00		

		MVAG VC QU		Ergebnisvoranschlag			Finanzierungsvoranschlag		
		EH	FH	VA 2024	VA 2023	RA 2022	VA 2024	VA 2023	RA 2022
SA00	Saldo (00) Nettoergebnis nach Haushaltsrücklagen (Saldo 0 + Saldo 01)			-27.000,00	-28.000,00	-28.275,64			
Investive Gebarung									
SU 33	Summe Einzahlungen investive Gebarung						0,00	0,00	0,00
SU 34	Summe Auszahlungen investive Gebarung						0,00	0,00	0,00
SA2	Saldo (2) Geldfluss aus der Investiven Gebarung (33 – 34)						0,00	0,00	0,00
SA3	Saldo (3) Nettofinanzierungssaldo (Saldo 1 + Saldo 2)						-27.000,00	-28.000,00	-28.275,64
Finanzierungstätigkeit									
SU 35	Summe Einzahlungen aus der Finanzierungstätigkeit						0,00	0,00	0,00
SU 36	Summe Auszahlungen aus der Finanzierungstätigkeit						0,00	0,00	0,00
SA4	Saldo (4) Geldfluss aus der Finanzierungstätigkeit (35 – 36)						0,00	0,00	0,00
SA5	Saldo (5) Geldfluss aus der voranschlagswirksamen Gebarung (Saldo 3 + Saldo 4)						-27.000,00	-28.000,00	-28.275,64
061	Sonstige Subventionen								
061000	Sonstige Subventionen								
Operative Gebarung									
SU 21 / 31	Summe Erträge / Einzahlungen operative Gebarung			0,00	0,00	0,00	0,00	0,00	0,00
1/061000-777000	Sonstige Subventionen Spenden,Trinkg.Veranst	2234	44	7.000,00	4.000,00	1.598,81			
SU 22 / 32	Summe Aufwendungen / Auszahlungen operative Gebarung			7.000,00	4.000,00	1.598,81	0,00	0,00	0,00
SA 0 / SA 1	(0) Nettoergebnis (21 - 22) / (1) Geldfluss operative Gebarung (31 – 32)			-7.000,00	-4.000,00	-1.598,81	0,00	0,00	0,00
SA01	Saldo (01) Haushaltsrücklagen (230 - 240)			0,00	0,00	0,00	0,00	0,00	0,00
SA00	Saldo (00) Nettoergebnis nach Haushaltsrücklagen (Saldo 0 + Saldo 01)			-7.000,00	-4.000,00	-1.598,81			
Investive Gebarung									
SU 33	Summe Einzahlungen investive Gebarung						0,00	0,00	0,00
1/061000-777000	Sonstige Subventionen Spenden,Trinkg.Veranst	3434	44				7.000,00	4.000,00	1.598,81
SU 34	Summe Auszahlungen investive Gebarung						7.000,00	4.000,00	1.598,81
SA2	Saldo (2) Geldfluss aus der Investiven Gebarung (33 – 34)						-7.000,00	-4.000,00	-1.598,81
SA3	Saldo (3) Nettofinanzierungssaldo (Saldo 1 + Saldo 2)						-7.000,00	-4.000,00	-1.598,81
Finanzierungstätigkeit									
SU 35	Summe Einzahlungen aus der Finanzierungstätigkeit						0,00	0,00	0,00
SU 36	Summe Auszahlungen aus der Finanzierungstätigkeit						0,00	0,00	0,00
SA4	Saldo (4) Geldfluss aus der Finanzierungstätigkeit (35 – 36)						0,00	0,00	0,00
SA5	Saldo (5) Geldfluss aus der voranschlagswirksamen Gebarung (Saldo 3 + Saldo 4)						-7.000,00	-4.000,00	-1.598,81

		MVAG VC QU			Ergebnisvoranschlag			Finanzierungsvoranschlag		
		EH	FH		VA 2024	VA 2023	RA 2022	VA 2024	VA 2023	RA 2022
08	Pensionen (soweit nicht aufgeteilt)									
080	Pensionen (soweit nicht aufgeteilt)									
080000	Pensionen									
Operative Gebarung										
SU 21 / 31	Summe Erträge / Einzahlungen operative Gebarung				0,00	0,00	0,00	0,00	0,00	0,00
1/080000-760000	Pensionszulage	2234	3234	21	10.800,00	9.000,00	8.847,36	10.800,00	9.000,00	8.847,36
SU 22 / 32	Summe Aufwendungen / Auszahlungen operative Gebarung				10.800,00	9.000,00	8.847,36	10.800,00	9.000,00	8.847,36
SA 0 / SA 1	(0) Nettoergebnis (21 - 22) / (1) Geldfluss operative Gebarung (31 - 32)				-10.800,00	-9.000,00	-8.847,36	-10.800,00	-9.000,00	-8.847,36
SA01	Saldo (01) Haushaltsrücklagen (230 - 240)				0,00	0,00	0,00	0,00	0,00	0,00
SA00	Saldo (00) Nettoergebnis nach Haushaltsrücklagen (Saldo 0 + Saldo 01)				-10.800,00	-9.000,00	-8.847,36			
Investive Gebarung										
SU 33	Summe Einzahlungen investive Gebarung							0,00	0,00	0,00
SU 34	Summe Auszahlungen investive Gebarung							0,00	0,00	0,00
SA2	Saldo (2) Geldfluss aus der Investiven Gebarung (33 - 34)							0,00	0,00	0,00
SA3	Saldo (3) Nettofinanzierungssaldo (Saldo 1 + Saldo 2)							-10.800,00	-9.000,00	-8.847,36
Finanzierungstätigkeit										
SU 35	Summe Einzahlungen aus der Finanzierungstätigkeit							0,00	0,00	0,00
SU 36	Summe Auszahlungen aus der Finanzierungstätigkeit							0,00	0,00	0,00
SA4	Saldo (4) Geldfluss aus der Finanzierungstätigkeit (35 - 36)							0,00	0,00	0,00
SA5	Saldo (5) Geldfluss aus der voranschlagswirksamen Gebarung (Saldo 3 + Saldo 4)							-10.800,00	-9.000,00	-8.847,36
09	Personalbetreuung									
091	Personalausbildung und Personalfortbildung									
091000	Personalausbildung und Personalfortbildung									
Operative Gebarung										
SU 21 / 31	Summe Erträge / Einzahlungen operative Gebarung				0,00	0,00	0,00	0,00	0,00	0,00
1/091000-728000	Schulung der Bediensteten	2225	3225	24	9.000,00	4.800,00	6.812,86	9.000,00	4.800,00	6.812,86
SU 22 / 32	Summe Aufwendungen / Auszahlungen operative Gebarung				9.000,00	4.800,00	6.812,86	9.000,00	4.800,00	6.812,86
SA 0 / SA 1	(0) Nettoergebnis (21 - 22) / (1) Geldfluss operative Gebarung (31 - 32)				-9.000,00	-4.800,00	-6.812,86	-9.000,00	-4.800,00	-6.812,86
SA01	Saldo (01) Haushaltsrücklagen (230 - 240)				0,00	0,00	0,00	0,00	0,00	0,00
SA00	Saldo (00) Nettoergebnis nach Haushaltsrücklagen (Saldo 0 + Saldo 01)				-9.000,00	-4.800,00	-6.812,86			
Investive Gebarung										
SU 33	Summe Einzahlungen investive Gebarung							0,00	0,00	0,00
SU 34	Summe Auszahlungen investive Gebarung							0,00	0,00	0,00
SA2	Saldo (2) Geldfluss aus der Investiven Gebarung (33 - 34)							0,00	0,00	0,00
SA3	Saldo (3) Nettofinanzierungssaldo (Saldo 1 + Saldo 2)							-9.000,00	-4.800,00	-6.812,86

	MVAG	VC QU	Ergebnisvoranschlag			Finanzierungsvoranschlag					
			EH	FH	VA 2024	VA 2023	RA 2022	VA 2024	VA 2023	RA 2022	
Finanzierungstätigkeit											
SU 35			Summe Einzahlungen aus der Finanzierungstätigkeit					0,00	0,00	0,00	
SU 36			Summe Auszahlungen aus der Finanzierungstätigkeit					0,00	0,00	0,00	
SA4			Saldo (4) Geldfluss aus der Finanzierungstätigkeit (35 – 36)					0,00	0,00	0,00	
SA5			Saldo (5) Geldfluss aus der voranschlagswirksamen Gebarung (Saldo 3 + Saldo 4)					-9.000,00	-4.800,00	-6.812,86	
094	Gemeinschaftspflege										
094000	Gemeinschaftspflege										
Operative Gebarung											
SU 21 / 31			Summe Erträge / Einzahlungen operative Gebarung			0,00	0,00	0,00	0,00	0,00	
1/094000-729000			Betriebsausflug	2225 3225 24	1.200,00	1.200,00		1.200,00	1.200,00		
SU 22 / 32			Summe Aufwendungen / Auszahlungen operative Gebarung			1.200,00	1.200,00	0,00	1.200,00	1.200,00	0,00
SA 0 / SA 1			(0) Nettoergebnis (21 - 22) / (1) Geldfluss operative Gebarung (31 – 32)			-1.200,00	-1.200,00	0,00	-1.200,00	-1.200,00	0,00
SA01			Saldo (01) Haushaltsrücklagen (230 - 240)			0,00	0,00	0,00	0,00	0,00	0,00
SA00			Saldo (00) Nettoergebnis nach Haushaltsrücklagen (Saldo 0 + Saldo 01)			-1.200,00	-1.200,00	0,00			
Investive Gebarung											
SU 33			Summe Einzahlungen investive Gebarung					0,00	0,00	0,00	
SU 34			Summe Auszahlungen investive Gebarung					0,00	0,00	0,00	
SA2			Saldo (2) Geldfluss aus der Investiven Gebarung (33 – 34)					0,00	0,00	0,00	
SA3			Saldo (3) Nettofinanzierungssaldo (Saldo 1 + Saldo 2)					-1.200,00	-1.200,00	0,00	
Finanzierungstätigkeit											
SU 35			Summe Einzahlungen aus der Finanzierungstätigkeit					0,00	0,00	0,00	
SU 36			Summe Auszahlungen aus der Finanzierungstätigkeit					0,00	0,00	0,00	
SA4			Saldo (4) Geldfluss aus der Finanzierungstätigkeit (35 – 36)					0,00	0,00	0,00	
SA5			Saldo (5) Geldfluss aus der voranschlagswirksamen Gebarung (Saldo 3 + Saldo 4)					-1.200,00	-1.200,00	0,00	

		MVAG VC QU			Ergebnisvoranschlag			Finanzierungsvoranschlag		
		EH	FH		VA 2024	VA 2023	RA 2022	VA 2024	VA 2023	RA 2022
1 Öffentliche Ordnung und Sicherheit										
13	Sonderpolizei									
131	Bau- und Feuerpolizei									
131000	Bau und Feuerpolizei									
Operative Gebarung										
2/131000+816000	Ersatz für Sachverständigengebühr	2114	3114	13	5.500,00	6.300,00	6.596,40	5.500,00	6.300,00	6.271,40
SU 21 / 31	Summe Erträge / Einzahlungen operative Gebarung				5.500,00	6.300,00	6.596,40	5.500,00	6.300,00	6.271,40
1/131000-640200	Sachverständigengebühr	2222	3222	24	7.500,00	10.300,00	11.356,54	7.500,00	10.300,00	11.356,54
1/131000-728000	Feuerbeschau	2225	3225	24	200,00	200,00		200,00	200,00	
SU 22 / 32	Summe Aufwendungen / Auszahlungen operative Gebarung				7.700,00	10.500,00	11.356,54	7.700,00	10.500,00	11.356,54
SA 0 / SA 1	(0) Nettoergebnis (21 - 22) / (1) Geldfluss operative Gebarung (31 – 32)				-2.200,00	-4.200,00	-4.760,14	-2.200,00	-4.200,00	-5.085,14
SA01	Saldo (01) Haushaltsrücklagen (230 - 240)				0,00	0,00	0,00	0,00	0,00	0,00
SA00	Saldo (00) Nettoergebnis nach Haushaltsrücklagen (Saldo 0 + Saldo 01)				-2.200,00	-4.200,00	-4.760,14			
Investive Gebarung										
SU 33	Summe Einzahlungen investive Gebarung							0,00	0,00	0,00
SU 34	Summe Auszahlungen investive Gebarung							0,00	0,00	0,00
SA2	Saldo (2) Geldfluss aus der Investiven Gebarung (33 – 34)							0,00	0,00	0,00
SA3	Saldo (3) Nettofinanzierungssaldo (Saldo 1 + Saldo 2)							-2.200,00	-4.200,00	-5.085,14
Finanzierungstätigkeit										
SU 35	Summe Einzahlungen aus der Finanzierungstätigkeit							0,00	0,00	0,00
SU 36	Summe Auszahlungen aus der Finanzierungstätigkeit							0,00	0,00	0,00
SA4	Saldo (4) Geldfluss aus der Finanzierungstätigkeit (35 – 36)							0,00	0,00	0,00
SA5	Saldo (5) Geldfluss aus der voranschlagswirksamen Gebarung (Saldo 3 + Saldo 4)							-2.200,00	-4.200,00	-5.085,14
133	Veterinärpolizei									
133000	Veterinärpolizei									
Operative Gebarung										
2/133000+808000	Erlöse für Hundemarken	2116	3116	16			22,20			22,20
SU 21 / 31	Summe Erträge / Einzahlungen operative Gebarung				0,00	0,00	22,20	0,00	0,00	22,20
1/133000-413000	Hundemarken	2221	3221	23	100,00	100,00		100,00	100,00	
1/133000-729000	Sonstige Ausgaben TBC-Impfung	2225	3225	24	100,00	100,00	61,20	100,00	100,00	
SU 22 / 32	Summe Aufwendungen / Auszahlungen operative Gebarung				200,00	200,00	61,20	200,00	200,00	0,00
SA 0 / SA 1	(0) Nettoergebnis (21 - 22) / (1) Geldfluss operative Gebarung (31 – 32)				-200,00	-200,00	-39,00	-200,00	-200,00	22,20
SA01	Saldo (01) Haushaltsrücklagen (230 - 240)				0,00	0,00	0,00	0,00	0,00	0,00
SA00	Saldo (00) Nettoergebnis nach Haushaltsrücklagen (Saldo 0 + Saldo 01)				-200,00	-200,00	-39,00			

	MVAG	VC QU	Ergebnisvoranschlag			Finanzierungsvoranschlag				
			EH	FH	VA 2024	VA 2023	RA 2022	VA 2024	VA 2023	RA 2022
Investive Gebarung										
SU 33			Summe Einzahlungen investive Gebarung					0,00	0,00	0,00
SU 34			Summe Auszahlungen investive Gebarung					0,00	0,00	0,00
SA2			Saldo (2) Geldfluss aus der Investiven Gebarung (33 – 34)					0,00	0,00	0,00
SA3			Saldo (3) Nettofinanzierungssaldo (Saldo 1 + Saldo 2)					-200,00	-200,00	22,20
Finanzierungstätigkeit										
SU 35			Summe Einzahlungen aus der Finanzierungstätigkeit					0,00	0,00	0,00
SU 36			Summe Auszahlungen aus der Finanzierungstätigkeit					0,00	0,00	0,00
SA4			Saldo (4) Geldfluss aus der Finanzierungstätigkeit (35 – 36)					0,00	0,00	0,00
SA5			Saldo (5) Geldfluss aus der voranschlagswirksamen Gebarung (Saldo 3 + Saldo 4)					-200,00	-200,00	22,20
16 Feuerwehrwesen										
163 Freiwillige Feuerwehren										
163000 Freiwillige Feuerwehr										
Operative Gebarung										
2/163000+813000			Erträge aus der Auflösung von Investitionszuschüssen (Kapitaltransfers)	2127		1.500,00	1.500,00	1.480,00		
SU 21 / 31			Summe Erträge / Einzahlungen operative Gebarung			1.500,00	1.500,00	1.480,00	0,00	0,00
1/163000-680000			Planmäßige Abschreibung	2226		32.100,00	32.100,00	32.092,22		
1/163000-711000			Geb. für die Ben. von Gde.Einrichtungen u. -anlag. gem. FAG (Ausgabe)	2225 3225 24		500,00	400,00	207,85	500,00	400,00 207,85
1/163000-728000			Entgelte für sonstige Leistungen	2225 3225 24		400,00			400,00	
1/163000-729910			Sonstige Aufwendungen ehem Zuführung	2225 3225 24			100.000,00			100.000,00
1/163000-754000			Subvention FF	2231 3231 26		7.600,00	7.600,00	7.581,44	7.600,00	7.600,00 7.581,44
1/163000-774000			Subventionen für Investitionen FF	2231 43		14.000,00	10.000,00	29.744,01		
SU 22 / 32			Summe Aufwendungen / Auszahlungen operative Gebarung			54.600,00	150.100,00	69.625,52	8.500,00	108.000,00 7.789,29
SA 0 / SA 1			(0) Nettoergebnis (21 - 22) / (1) Geldfluss operative Gebarung (31 – 32)			-53.100,00	-148.600,00	-68.145,52	-8.500,00	-108.000,00 -7.789,29
SA01			Saldo (01) Haushaltsrücklagen (230 - 240)			0,00	0,00	0,00	0,00	0,00
SA00			Saldo (00) Nettoergebnis nach Haushaltsrücklagen (Saldo 0 + Saldo 01)			-53.100,00	-148.600,00	-68.145,52		
Investive Gebarung										
SU 33			Summe Einzahlungen investive Gebarung					0,00	0,00	0,00
1/163000-774000			Subventionen für Investitionen FF	3431 43					14.000,00	10.000,00 29.744,01
SU 34			Summe Auszahlungen investive Gebarung					14.000,00	10.000,00	29.744,01
SA2			Saldo (2) Geldfluss aus der Investiven Gebarung (33 – 34)					-14.000,00	-10.000,00	-29.744,01
SA3			Saldo (3) Nettofinanzierungssaldo (Saldo 1 + Saldo 2)					-22.500,00	-118.000,00	-37.533,30
Finanzierungstätigkeit										
SU 35			Summe Einzahlungen aus der Finanzierungstätigkeit					0,00	0,00	0,00

		MVAG VC QU			Ergebnisvoranschlag			Finanzierungsvoranschlag		
		EH	FH		VA 2024	VA 2023	RA 2022	VA 2024	VA 2023	RA 2022
SU 36	Summe Auszahlungen aus der Finanzierungstätigkeit							0,00	0,00	0,00
SA4	Saldo (4) Geldfluss aus der Finanzierungstätigkeit (35 – 36)							0,00	0,00	0,00
SA5	Saldo (5) Geldfluss aus der voranschlagswirksamen Gebarung (Saldo 3 + Saldo 4)							-22.500,00	-118.000,00	-37.533,30
163200	FF Penk Altendorf Autoankauf									
Operative Gebarung										
6/163200+829910	Sonstige Erträge	2116	3116	1 18		100.000,00			100.000,00	
6/163200+871000	Kapitaltransfers aus Gemeinde-Bedarfszuweisungsmittel	2121	3121	1 33	70.000,00	70.000,00		70.000,00	70.000,00	
SU 21 / 31	Summe Erträge / Einzahlungen operative Gebarung				70.000,00	170.000,00	0,00	70.000,00	170.000,00	0,00
1/163200-680000	Planmäßige Abschreibung	2226			45.000,00					
SU 22 / 32	Summe Aufwendungen / Auszahlungen operative Gebarung				45.000,00	0,00	0,00	0,00	0,00	0,00
SA 0 / SA 1	(0) Nettoergebnis (21 - 22) / (1) Geldfluss operative Gebarung (31 – 32)				25.000,00	170.000,00	0,00	70.000,00	170.000,00	0,00
6/163200+895001	Entnahmen von allgemeinen Haushaltsrücklagen	2301	1		100.000,00					
SA01	Saldo (01) Haushaltsrücklagen (230 - 240)				100.000,00	0,00	0,00	0,00	0,00	0,00
SA00	Saldo (00) Nettoergebnis nach Haushaltsrücklagen (Saldo 0 + Saldo 01)				125.000,00	170.000,00	0,00			
Investive Gebarung										
6/163200+301000	Kapitaltransfers von Ländern (FF Landesverband)		3331	1 33				80.000,00	80.000,00	
6/163200+302000	Kapitaltransfers von Gemeinden, Gemeindeverbänden (ohne marktbestimmte Tätigkeit) und Gemeindefonds		3331	1 33				100.000,00	100.000,00	
6/163200+303000	Kapitaltransfers von sonstigen Trägern des öffentlichen Rechts und Sozialversicherungsträgern		3331	1 33				100.000,00	100.000,00	
SU 33	Summe Einzahlungen investive Gebarung							280.000,00	280.000,00	0,00
5/163200-040000	Fahrzeuge		3414	1 41				450.000,00	450.000,00	
SU 34	Summe Auszahlungen investive Gebarung							450.000,00	450.000,00	0,00
SA2	Saldo (2) Geldfluss aus der Investiven Gebarung (33 – 34)							-170.000,00	-170.000,00	0,00
SA3	Saldo (3) Nettofinanzierungssaldo (Saldo 1 + Saldo 2)							-100.000,00	0,00	0,00
Finanzierungstätigkeit										
SU 35	Summe Einzahlungen aus der Finanzierungstätigkeit							0,00	0,00	0,00
SU 36	Summe Auszahlungen aus der Finanzierungstätigkeit							0,00	0,00	0,00
SA4	Saldo (4) Geldfluss aus der Finanzierungstätigkeit (35 – 36)							0,00	0,00	0,00
SA5	Saldo (5) Geldfluss aus der voranschlagswirksamen Gebarung (Saldo 3 + Saldo 4)							-100.000,00	0,00	0,00

		MVAG		VC QU	Ergebnisvoranschlag			Finanzierungsvoranschlag		
		EH	FH		VA 2024	VA 2023	RA 2022	VA 2024	VA 2023	RA 2022
163400	FF Grafenbach Autoankauf									
Operative Gebarung										
SU 21 / 31	Summe Erträge / Einzahlungen operative Gebarung				0,00	0,00	0,00	0,00	0,00	0,00
SU 22 / 32	Summe Aufwendungen / Auszahlungen operative Gebarung				0,00	0,00	0,00	0,00	0,00	0,00
SA 0 / SA 1	(0) Nettoergebnis (21 - 22) / (1) Geldfluss operative Gebarung (31 – 32)				0,00	0,00	0,00	0,00	0,00	0,00
SA01	Saldo (01) Haushaltsrücklagen (230 - 240)				0,00	0,00	0,00	0,00	0,00	0,00
SA00	Saldo (00) Nettoergebnis nach Haushaltsrücklagen (Saldo 0 + Saldo 01)				0,00	0,00	0,00	0,00	0,00	0,00
Investive Gebarung										
6/163400+300000	Kapitaltransfers von Bund, Bundesfonds und Bundeskammern			3331	1			40.000,00		
6/163400+303000	Kapitaltransfers von sonstigen Trägern des öffentlichen Rechts und Sozialversicherungsträgern			3331	1			40.000,00		
SU 33	Summe Einzahlungen investive Gebarung							80.000,00	0,00	0,00
5/163400-040000	Fahrzeuge			3414	1			80.000,00		
SU 34	Summe Auszahlungen investive Gebarung							80.000,00	0,00	0,00
SA2	Saldo (2) Geldfluss aus der Investiven Gebarung (33 – 34)							0,00	0,00	0,00
SA3	Saldo (3) Nettofinanzierungssaldo (Saldo 1 + Saldo 2)							0,00	0,00	0,00
Finanzierungstätigkeit										
SU 35	Summe Einzahlungen aus der Finanzierungstätigkeit							0,00	0,00	0,00
SU 36	Summe Auszahlungen aus der Finanzierungstätigkeit							0,00	0,00	0,00
SA4	Saldo (4) Geldfluss aus der Finanzierungstätigkeit (35 – 36)							0,00	0,00	0,00
SA5	Saldo (5) Geldfluss aus der voranschlagswirksamen Gebarung (Saldo 3 + Saldo 4)							0,00	0,00	0,00
164	Förderung der Brandbekämpfung und Brandverhütung									
164000	Förderung der Brandbekämpfung und Brandverhütung									
Operative Gebarung										
2/164000+829000	Sonstige Erträge			2116	3116	18		2.700,00	2.700,00	2.838,50
SU 21 / 31	Summe Erträge / Einzahlungen operative Gebarung							2.700,00	2.700,00	2.838,50
1/164000-670000	Versicherung FF- Häuser und Auto			2222	3222	24		8.600,00	5.800,00	7.645,21
SU 22 / 32	Summe Aufwendungen / Auszahlungen operative Gebarung							8.600,00	5.800,00	7.645,21
SA 0 / SA 1	(0) Nettoergebnis (21 - 22) / (1) Geldfluss operative Gebarung (31 – 32)							-5.900,00	-3.100,00	-4.806,71
SA01	Saldo (01) Haushaltsrücklagen (230 - 240)							0,00	0,00	0,00
SA00	Saldo (00) Nettoergebnis nach Haushaltsrücklagen (Saldo 0 + Saldo 01)							-5.900,00	-3.100,00	-4.806,71
Investive Gebarung										
SU 33	Summe Einzahlungen investive Gebarung							0,00	0,00	0,00
SU 34	Summe Auszahlungen investive Gebarung							0,00	0,00	0,00
SA2	Saldo (2) Geldfluss aus der Investiven Gebarung (33 – 34)							0,00	0,00	0,00

	MVAG	VC QU	Ergebnisvoranschlag			Finanzierungsvoranschlag					
			EH	FH	VA 2024	VA 2023	RA 2022	VA 2024	VA 2023	RA 2022	
SA3			Saldo (3) Nettofinanzierungssaldo (Saldo 1 + Saldo 2)						-5.900,00	-3.100,00	-4.806,71
Finanzierungstätigkeit											
SU 35			Summe Einzahlungen aus der Finanzierungstätigkeit						0,00	0,00	0,00
SU 36			Summe Auszahlungen aus der Finanzierungstätigkeit						0,00	0,00	0,00
SA4			Saldo (4) Geldfluss aus der Finanzierungstätigkeit (35 – 36)						0,00	0,00	0,00
SA5			Saldo (5) Geldfluss aus der voranschlagswirksamen Gebarung (Saldo 3 + Saldo 4)						-5.900,00	-3.100,00	-4.806,71

	MVAG	VC QU	Ergebnisvoranschlag			Finanzierungsvoranschlag				
			EH	FH	VA 2024	VA 2023	RA 2022	VA 2024	VA 2023	RA 2022
2 Unterricht, Erziehung, Sport und Wissenschaft										
21	Allgemeinbildender Unterricht									
210	Allgemeinbildende Pflichtschulen, gemeinsame Kosten									
210000	Allgemeinbildende Pflichtschulen									
Operative Gebarung										
SU 21 / 31	Summe Erträge / Einzahlungen operative Gebarung				0,00	0,00	0,00	0,00	0,00	0,00
1/210000-728000	Entschädigung für Matrikenführung	2225 3225 24			200,00	200,00	218,00	200,00	200,00	218,00
SU 22 / 32	Summe Aufwendungen / Auszahlungen operative Gebarung				200,00	200,00	218,00	200,00	200,00	218,00
SA 0 / SA 1	(0) Nettoergebnis (21 - 22) / (1) Geldfluss operative Gebarung (31 - 32)				-200,00	-200,00	-218,00	-200,00	-200,00	-218,00
SA01	Saldo (01) Haushaltsrücklagen (230 - 240)				0,00	0,00	0,00	0,00	0,00	0,00
SA00	Saldo (00) Nettoergebnis nach Haushaltsrücklagen (Saldo 0 + Saldo 01)				-200,00	-200,00	-218,00			
Investive Gebarung										
SU 33	Summe Einzahlungen investive Gebarung							0,00	0,00	0,00
SU 34	Summe Auszahlungen investive Gebarung							0,00	0,00	0,00
SA2	Saldo (2) Geldfluss aus der Investiven Gebarung (33 - 34)							0,00	0,00	0,00
SA3	Saldo (3) Nettofinanzierungssaldo (Saldo 1 + Saldo 2)							-200,00	-200,00	-218,00
Finanzierungstätigkeit										
SU 35	Summe Einzahlungen aus der Finanzierungstätigkeit							0,00	0,00	0,00
SU 36	Summe Auszahlungen aus der Finanzierungstätigkeit							0,00	0,00	0,00
SA4	Saldo (4) Geldfluss aus der Finanzierungstätigkeit (35 - 36)							0,00	0,00	0,00
SA5	Saldo (5) Geldfluss aus der voranschlagswirksamen Gebarung (Saldo 3 + Saldo 4)							-200,00	-200,00	-218,00
211	Volksschulen									
211000	Volksschulen									
Operative Gebarung										
2/211000+813000	Erträge aus der Auflösung von Investitionszuschüssen (Kapitaltransfers)	2127			3.300,00	3.300,00	3.324,40			
2/211000+816000	Kostenbeiträge (Kostenersätze) für sonstige Leistungen	2114 3114 13			1.800,00			1.800,00		
2/211000+828000	Rückersätze von Ausgaben Turnsaalb. (Vereine)	2116 3116 18			500,00	500,00	160,00	500,00	500,00	160,00
2/211000+828200	Rückersätze Schulumlage	2116 3116 18				1.000,00	456,20		1.000,00	456,20
2/211000+861000	Zinsenzuschuss Land NÖ.	2121 3121 15			26.900,00	30.500,00	31.504,67	26.900,00	30.500,00	31.504,67
2/211000+862000	Transfers von Gemeinden, Gemeindeverbände (ohne marktbestimmte Tätigkeit) und Gemeindefonds	2121 3121 15			22.000,00	31.000,00	30.800,00	22.000,00	31.000,00	30.800,00
SU 21 / 31	Summe Erträge / Einzahlungen operative Gebarung				54.500,00	66.300,00	66.245,27	51.200,00	63.000,00	62.920,87

		MVAG VC QU			Ergebnisvoranschlag			Finanzierungsvoranschlag		
		EH	FH		VA 2024	VA 2023	RA 2022	VA 2024	VA 2023	RA 2022
1/211000-400000	Geringwertige Wirtschaftsgüter (GWG)	2221	3221	23	600,00	700,00	399,02	600,00	700,00	399,02
1/211000-454000	Reinigungsmaterial	2221	3221	23	3.800,00	4.000,00	2.181,96	3.800,00	4.000,00	2.181,96
1/211000-456000	Lehrmittel/Bürobedarf	2221	3221	23	7.500,00	5.000,00	6.018,25	7.500,00	5.000,00	6.018,25
1/211000-457000	Zeitschriften und Gesetzblätter	2221	3221	23	300,00	500,00	107,80	300,00	500,00	107,80
1/211000-459000	Sonstige Verbrauchsgüter	2221	3221	23	300,00		41,37	300,00		41,37
1/211000-511000	Bezüge VB Schema II Schulwart	2211	3211	20	10.300,00	14.800,00	15.068,29	10.300,00	14.800,00	15.068,29
1/211000-521000	Geldbezüge der ganzjährig beschäftigten Arbeiter	2211	3211	20	6.500,00	2.300,00	2.423,87	6.500,00	2.300,00	2.423,87
1/211000-523000	Bezüge sonstiger Arbeiter	2211	3211	20	2.100,00	1.900,00	1.415,18	2.100,00	1.900,00	1.415,18
1/211000-580000	DGb.z.KBAF. für Schulwart	2212	3212	20	1.000,00	800,00	737,44	1.000,00	800,00	737,44
1/211000-582000	DGb. z. Sozialvers. Schulwart	2212	3212	20	3.800,00	4.500,00	4.056,92	3.800,00	4.500,00	4.056,92
1/211000-582100	Beiträge Mitarbeiter Vorsorge-Kasse	2212	3212	20	100,00	100,00		100,00	100,00	
1/211000-600000	Beleuchtung	2222	3222	24	14.000,00	6.000,00	4.769,63	14.000,00	6.000,00	4.769,63
1/211000-600100	Beheizung und Rauchfangkehrer	2222	3222	24	12.500,00	17.000,00	13.013,89	12.500,00	17.000,00	13.013,89
1/211000-613000	Instandhaltung von sonstigen Grundstückseinrichtungen	2224	3224	24	200,00	200,00	189,38	200,00	200,00	189,38
1/211000-614000	Instandhaltung Gebäude	2224	3224	24	7.000,00	14.000,00	55.518,59	7.000,00	14.000,00	55.518,59
1/211000-618000	Instandhaltung Schuleinrichtung und Lehrmittel	2224	3224	24	16.000,00	15.000,00	11.689,15	16.000,00	15.000,00	12.146,95
1/211000-621000	Schülerbeförderung	2222	3222	24	8.800,00	8.300,00	8.966,50	8.800,00	8.300,00	8.244,00
1/211000-630000	Porto und Rundfunk	2222	3222	24	300,00	300,00	246,31	300,00	300,00	246,31
1/211000-631000	Telefongebühr	2222	3222	24	3.900,00	3.700,00	3.235,15	3.900,00	3.700,00	3.235,15
1/211000-650000	Kreditzinsen	2241	3241	25	20.500,00	7.300,00	7.659,52	20.500,00	7.300,00	7.659,52
1/211000-670000	Versicherungen	2222	3222	24	5.700,00	5.100,00	5.147,12	5.700,00	5.100,00	5.147,12
1/211000-680000	Planmäßige Abschreibung	2226			101.200,00	88.100,00	88.057,37			
1/211000-700100	Miete Kopiergerät	2223	3223	24	900,00	800,00	710,98	900,00	800,00	710,98
1/211000-711000	Geb. für die Ben. von Gde.Einrichtungen u. -anlag. gem. FAG (Ausgabe)	2225	3225	24	4.300,00	3.700,00	3.416,83	4.300,00	3.700,00	3.416,83
1/211000-728000	Unterrichtsfilmbeitrag	2225	3225	24	700,00	600,00	607,31	700,00	600,00	607,31
1/211000-728100	Entgelt für sonstige Leistungen	2225	3225	24	1.000,00			1.000,00		
1/211000-728200	Ausgaben für Vorträge	2225	3225	24	800,00	700,00	1.136,50	800,00	700,00	1.136,50
1/211000-728300	Sonstige Ausgaben (Schulfest)	2225	3225	24	800,00			800,00		
1/211000-729000	Sonstige Ausgabe	2225	3225	24	500,00	800,00	798,64	500,00	800,00	798,64
1/211000-752000	Laufende Schulumlagen Volksschulen	2231	3231	26	12.500,00	12.300,00	9.361,89	12.500,00	12.300,00	9.361,89
SU 22 / 32	Summe Aufwendungen / Auszahlungen operative Gebarung				247.900,00	218.500,00	246.974,86	146.700,00	130.400,00	158.652,79
SA 0 / SA 1	(0) Nettoergebnis (21 - 22) / (1) Geldfluss operative Gebarung (31 - 32)				-193.400,00	-152.200,00	-180.729,59	-95.500,00	-67.400,00	-95.731,92
SA01	Saldo (01) Haushaltsrücklagen (230 - 240)				0,00	0,00	0,00	0,00	0,00	0,00
SA00	Saldo (00) Nettoergebnis nach Haushaltsrücklagen (Saldo 0 + Saldo 01)				-193.400,00	-152.200,00	-180.729,59			
Investive Gebarung										
SU 33	Summe Einzahlungen investive Gebarung							0,00	0,00	0,00

		MVAG		VC QU	Ergebnisvoranschlag			Finanzierungsvoranschlag				
		EH	FH		VA 2024	VA 2023	RA 2022	VA 2024	VA 2023	RA 2022		
1/211000-042000	Amts-, Betriebs- und Geschäftsausstattung			3415	2	41				53.900,00	2.200,00	2.316,60
SU 34	Summe Auszahlungen investive Gebarung									53.900,00	2.200,00	2.316,60
SA2	Saldo (2) Geldfluss aus der Investiven Gebarung (33 – 34)									-53.900,00	-2.200,00	-2.316,60
SA3	Saldo (3) Nettofinanzierungssaldo (Saldo 1 + Saldo 2)									-149.400,00	-69.600,00	-98.048,52
Finanzierungstätigkeit												
SU 35	Summe Einzahlungen aus der Finanzierungstätigkeit									0,00	0,00	0,00
1/211000-344000	Tilgung Darlehen Schulbaufond			3611		64				32.500,00	38.100,00	37.643,72
SU 36	Summe Auszahlungen aus der Finanzierungstätigkeit									32.500,00	38.100,00	37.643,72
SA4	Saldo (4) Geldfluss aus der Finanzierungstätigkeit (35 – 36)									-32.500,00	-38.100,00	-37.643,72
SA5	Saldo (5) Geldfluss aus der voranschlagswirksamen Gebarung (Saldo 3 + Saldo 4)									-181.900,00	-107.700,00	-135.692,24
212	Mittelschulen											
212000	Mittelschulen											
Operative Gebarung												
2/212000+828000	Rückersatz Schulumlage			2116	3116	18				8.000,00	7.000,00	7.494,55
SU 21 / 31	Summe Erträge / Einzahlungen operative Gebarung									8.000,00	7.000,00	7.494,55
1/212000-752000	Laufende Schulumlagen Hauptschulen			2231	3231	26				160.000,00	116.000,00	115.202,25
SU 22 / 32	Summe Aufwendungen / Auszahlungen operative Gebarung									160.000,00	116.000,00	115.202,25
SA 0 / SA 1	(0) Nettoergebnis (21 - 22) / (1) Geldfluss operative Gebarung (31 – 32)									-152.000,00	-109.000,00	-107.707,70
SA01	Saldo (01) Haushaltsrücklagen (230 - 240)									0,00	0,00	0,00
SA00	Saldo (00) Nettoergebnis nach Haushaltsrücklagen (Saldo 0 + Saldo 01)									-152.000,00	-109.000,00	-107.707,70
Investive Gebarung												
SU 33	Summe Einzahlungen investive Gebarung									0,00	0,00	0,00
SU 34	Summe Auszahlungen investive Gebarung									0,00	0,00	0,00
SA2	Saldo (2) Geldfluss aus der Investiven Gebarung (33 – 34)									0,00	0,00	0,00
SA3	Saldo (3) Nettofinanzierungssaldo (Saldo 1 + Saldo 2)									-152.000,00	-109.000,00	-107.707,70
Finanzierungstätigkeit												
SU 35	Summe Einzahlungen aus der Finanzierungstätigkeit									0,00	0,00	0,00
SU 36	Summe Auszahlungen aus der Finanzierungstätigkeit									0,00	0,00	0,00
SA4	Saldo (4) Geldfluss aus der Finanzierungstätigkeit (35 – 36)									0,00	0,00	0,00
SA5	Saldo (5) Geldfluss aus der voranschlagswirksamen Gebarung (Saldo 3 + Saldo 4)									-152.000,00	-109.000,00	-107.707,70
213	Sonderschulen											
213000	Sonderschulen											
Operative Gebarung												
2/213000+828200	Rückersätze Schulumlage			2116	3116	18				3.000,00	3.500,00	3.644,16
SU 21 / 31	Summe Erträge / Einzahlungen operative Gebarung									3.000,00	3.500,00	3.644,16

		MVAG VC QU			Ergebnisvoranschlag			Finanzierungsvoranschlag		
		EH	FH		VA 2024	VA 2023	RA 2022	VA 2024	VA 2023	RA 2022
1/213000-752000	Laufende Schulumlagen Sonderschulen	2231	3231	26	27.000,00	33.500,00	26.148,69	27.000,00	33.500,00	26.148,69
SU 22 / 32	Summe Aufwendungen / Auszahlungen operative Gebarung				27.000,00	33.500,00	26.148,69	27.000,00	33.500,00	26.148,69
SA 0 / SA 1	(0) Nettoergebnis (21 - 22) / (1) Geldfluss operative Gebarung (31 - 32)				-24.000,00	-30.000,00	-22.504,53	-24.000,00	-30.000,00	-22.504,53
SA01	Saldo (01) Haushaltsrücklagen (230 - 240)				0,00	0,00	0,00	0,00	0,00	0,00
SA00	Saldo (00) Nettoergebnis nach Haushaltsrücklagen (Saldo 0 + Saldo 01)				-24.000,00	-30.000,00	-22.504,53			
Investive Gebarung										
SU 33	Summe Einzahlungen investive Gebarung							0,00	0,00	0,00
SU 34	Summe Auszahlungen investive Gebarung							0,00	0,00	0,00
SA2	Saldo (2) Geldfluss aus der Investiven Gebarung (33 - 34)							0,00	0,00	0,00
SA3	Saldo (3) Nettofinanzierungssaldo (Saldo 1 + Saldo 2)							-24.000,00	-30.000,00	-22.504,53
Finanzierungstätigkeit										
SU 35	Summe Einzahlungen aus der Finanzierungstätigkeit							0,00	0,00	0,00
SU 36	Summe Auszahlungen aus der Finanzierungstätigkeit							0,00	0,00	0,00
SA4	Saldo (4) Geldfluss aus der Finanzierungstätigkeit (35 - 36)							0,00	0,00	0,00
SA5	Saldo (5) Geldfluss aus der voranschlagswirksamen Gebarung (Saldo 3 + Saldo 4)							-24.000,00	-30.000,00	-22.504,53
214	Polytechnische Schulen									
214000	Polytechnischer Lehrgang									
Operative Gebarung										
2/214000+828000	Rückersätze Schulumlagen	2116	3116	18	2.700,00	3.000,00	5.964,34	2.700,00	3.000,00	5.964,34
SU 21 / 31	Summe Erträge / Einzahlungen operative Gebarung				2.700,00	3.000,00	5.964,34	2.700,00	3.000,00	5.964,34
1/214000-752000	Laufende Schulumlagen Polytechnischer Lehrgang	2231	3231	26	31.000,00	12.000,00	10.800,00	31.000,00	12.000,00	10.800,00
SU 22 / 32	Summe Aufwendungen / Auszahlungen operative Gebarung				31.000,00	12.000,00	10.800,00	31.000,00	12.000,00	10.800,00
SA 0 / SA 1	(0) Nettoergebnis (21 - 22) / (1) Geldfluss operative Gebarung (31 - 32)				-28.300,00	-9.000,00	-4.835,66	-28.300,00	-9.000,00	-4.835,66
SA01	Saldo (01) Haushaltsrücklagen (230 - 240)				0,00	0,00	0,00	0,00	0,00	0,00
SA00	Saldo (00) Nettoergebnis nach Haushaltsrücklagen (Saldo 0 + Saldo 01)				-28.300,00	-9.000,00	-4.835,66			
Investive Gebarung										
SU 33	Summe Einzahlungen investive Gebarung							0,00	0,00	0,00
SU 34	Summe Auszahlungen investive Gebarung							0,00	0,00	0,00
SA2	Saldo (2) Geldfluss aus der Investiven Gebarung (33 - 34)							0,00	0,00	0,00
SA3	Saldo (3) Nettofinanzierungssaldo (Saldo 1 + Saldo 2)							-28.300,00	-9.000,00	-4.835,66
Finanzierungstätigkeit										
SU 35	Summe Einzahlungen aus der Finanzierungstätigkeit							0,00	0,00	0,00
SU 36	Summe Auszahlungen aus der Finanzierungstätigkeit							0,00	0,00	0,00
SA4	Saldo (4) Geldfluss aus der Finanzierungstätigkeit (35 - 36)							0,00	0,00	0,00
SA5	Saldo (5) Geldfluss aus der voranschlagswirksamen Gebarung (Saldo 3 + Saldo 4)							-28.300,00	-9.000,00	-4.835,66

		MVAG VC QU			Ergebnisvoranschlag			Finanzierungsvoranschlag		
		EH	FH		VA 2024	VA 2023	RA 2022	VA 2024	VA 2023	RA 2022
22	Berufsbildender Unterricht; Anstalten der Bildung für Lehrerinnen und Lehrer sowie Erzieherinnen und Erzieher									
220	Berufsbildende Pflichtschulen									
220000	Berufsbildende Pflichtschulen									
Operative Gebarung										
SU 21 / 31	Summe Erträge / Einzahlungen operative Gebarung				0,00	0,00	0,00	0,00	0,00	0,00
1/220000-751000	Transfers an Länder, Landesfonds und Landeskammern	2231	3231	26	18.400,00	22.000,00	19.080,00	18.400,00	22.000,00	19.080,00
SU 22 / 32	Summe Aufwendungen / Auszahlungen operative Gebarung				18.400,00	22.000,00	19.080,00	18.400,00	22.000,00	19.080,00
SA 0 / SA 1	(0) Nettoergebnis (21 - 22) / (1) Geldfluss operative Gebarung (31 – 32)				-18.400,00	-22.000,00	-19.080,00	-18.400,00	-22.000,00	-19.080,00
SA01	Saldo (01) Haushaltsrücklagen (230 - 240)				0,00	0,00	0,00	0,00	0,00	0,00
SA00	Saldo (00) Nettoergebnis nach Haushaltsrücklagen (Saldo 0 + Saldo 01)				-18.400,00	-22.000,00	-19.080,00			
Investive Gebarung										
SU 33	Summe Einzahlungen investive Gebarung							0,00	0,00	0,00
SU 34	Summe Auszahlungen investive Gebarung							0,00	0,00	0,00
SA2	Saldo (2) Geldfluss aus der Investiven Gebarung (33 – 34)							0,00	0,00	0,00
SA3	Saldo (3) Nettofinanzierungssaldo (Saldo 1 + Saldo 2)							-18.400,00	-22.000,00	-19.080,00
Finanzierungstätigkeit										
SU 35	Summe Einzahlungen aus der Finanzierungstätigkeit							0,00	0,00	0,00
SU 36	Summe Auszahlungen aus der Finanzierungstätigkeit							0,00	0,00	0,00
SA4	Saldo (4) Geldfluss aus der Finanzierungstätigkeit (35 – 36)							0,00	0,00	0,00
SA5	Saldo (5) Geldfluss aus der voranschlagswirksamen Gebarung (Saldo 3 + Saldo 4)							-18.400,00	-22.000,00	-19.080,00
23	Förderung des Unterrichts									
239	Sonstige Einrichtungen und Maßnahmen									
239000	Sonstige Einrichtungen und Maßnahmen									
Operative Gebarung										
SU 21 / 31	Summe Erträge / Einzahlungen operative Gebarung				0,00	0,00	0,00	0,00	0,00	0,00
1/239000-768000	Studienbeihilfe Elternverein	2234	3234	27	1.300,00	1.300,00		1.300,00	1.300,00	
SU 22 / 32	Summe Aufwendungen / Auszahlungen operative Gebarung				1.300,00	1.300,00	0,00	1.300,00	1.300,00	0,00
SA 0 / SA 1	(0) Nettoergebnis (21 - 22) / (1) Geldfluss operative Gebarung (31 – 32)				-1.300,00	-1.300,00	0,00	-1.300,00	-1.300,00	0,00
SA01	Saldo (01) Haushaltsrücklagen (230 - 240)				0,00	0,00	0,00	0,00	0,00	0,00
SA00	Saldo (00) Nettoergebnis nach Haushaltsrücklagen (Saldo 0 + Saldo 01)				-1.300,00	-1.300,00	0,00			
Investive Gebarung										
SU 33	Summe Einzahlungen investive Gebarung							0,00	0,00	0,00
SU 34	Summe Auszahlungen investive Gebarung							0,00	0,00	0,00
SA2	Saldo (2) Geldfluss aus der Investiven Gebarung (33 – 34)							0,00	0,00	0,00

		MVAG VC QU			Ergebnisvoranschlag			Finanzierungsvoranschlag		
		EH	FH		VA 2024	VA 2023	RA 2022	VA 2024	VA 2023	RA 2022
SA3	Saldo (3) Nettofinanzierungssaldo (Saldo 1 + Saldo 2)							-1.300,00	-1.300,00	0,00
Finanzierungstätigkeit										
SU 35	Summe Einzahlungen aus der Finanzierungstätigkeit							0,00	0,00	0,00
SU 36	Summe Auszahlungen aus der Finanzierungstätigkeit							0,00	0,00	0,00
SA4	Saldo (4) Geldfluss aus der Finanzierungstätigkeit (35 – 36)							0,00	0,00	0,00
SA5	Saldo (5) Geldfluss aus der voranschlagswirksamen Gebarung (Saldo 3 + Saldo 4)							-1.300,00	-1.300,00	0,00
24	Vorschulische Erziehung									
240	Kindergärten									
240000	Kindergärten									
Operative Gebarung										
2/240000+810000	Elternbeiträge Kindergarten	2114	3114	13	5.600,00	5.600,00	5.097,58	5.600,00	5.600,00	5.972,68
2/240000+810001	Erträge aus Leistungen	2114	3114	13	1.600,00			1.600,00		
2/240000+813000	Erträge aus der Auflösung von Investitionszuschüssen (Kapitaltransfers)	2127			8.200,00	8.200,00	8.202,00			
2/240000+816000	Kostenbeiträge (Kostensätze) EDV	2114	3114	13	500,00	500,00		500,00	500,00	
2/240000+828000	Ersätze für Beförderung von Kindern	2116	3116	18	200,00	100,00	128,00	200,00	100,00	128,00
2/240000+829000	Einnahmen Verköstigung Kindergartenkinder	2116	3116	18	4.400,00	8.800,00	9.360,02	4.400,00	8.800,00	9.360,02
2/240000+861000	Zinszuschuss Land NÖ	2121	3121	15	5.800,00	7.200,00	7.609,60	5.800,00	7.200,00	7.609,60
SU 21 / 31	Summe Erträge / Einzahlungen operative Gebarung				26.300,00	30.400,00	30.397,20	18.100,00	22.200,00	23.070,30
1/240000-400000	Kiga Möbel-/Spielmaterial (GWG)	2221	3221	23	3.600,00	1.100,00	549,92	3.600,00	1.100,00	549,92
1/240000-454000	Reinigungsmaterial	2221	3221	23	5.000,00	3.500,00	3.129,93	5.000,00	3.500,00	2.718,66
1/240000-456000	Bastelmaterial	2221	3221	23	7.500,00	6.000,00	5.901,44	7.500,00	6.000,00	5.881,94
1/240000-511000	Gehalt VB Schema II Kindergartenhelferin	2211	3211	20	143.000,00	125.000,00	123.899,74	143.000,00	125.000,00	123.899,74
1/240000-521000	Geldbezüge der ganzjährig beschäftigten Arbeiter	2211	3211	20	47.000,00	3.000,00	3.462,70	47.000,00	3.000,00	3.462,70
1/240000-523000	Bezüge sonstiger Arbeiter	2211	3211	20	20.000,00	9.200,00	8.609,68	20.000,00	9.200,00	8.609,68
1/240000-566000	Zuwendungen aus Anlass von Dienstjubiläen	2212	3212	20			4.658,78			4.658,78
1/240000-580000	DGB z. KBAF Kindergartenhelferin	2212	3212	20	5.600,00	5.000,00	5.484,54	5.600,00	5.000,00	5.484,54
1/240000-582000	DGB Sozialversicherung Kindergartenhelferin	2212	3212	20	31.000,00	28.500,00	28.385,14	31.000,00	28.500,00	28.385,14
1/240000-582100	Beiträge Mitarbeiter Vorsorge-Kasse	2212	3212	20	1.300,00	1.300,00		1.300,00	1.300,00	
1/240000-591000	Dotierung von Rückstellungen für Abfertigungen	2214				800,00	1.579,76			
1/240000-592000	Dotierung von Rückstellungen für Jubiläumszuwendungen	2214			800,00	800,00	801,40			
1/240000-600000	Beleuchtung	2222	3222	24	5.000,00	2.900,00	2.050,36	5.000,00	2.900,00	2.050,36

		MVAG		VC QU	Ergebnisvoranschlag			Finanzierungsvoranschlag		
		EH	FH		VA 2024	VA 2023	RA 2022	VA 2024	VA 2023	RA 2022
1/240000-600100	Heizung	2222	3222	24	7.800,00	5.500,00	4.936,41	7.800,00	5.500,00	4.936,41
1/240000-614000	Instandhaltung Gebäude Kindergarten	2224	3224	24	6.000,00	2.500,00	1.837,46	6.000,00	2.500,00	1.887,28
1/240000-618000	Instandhaltung der Einrichtung Kindergarten	2224	3224	24	4.000,00	4.000,00	1.363,10	4.000,00	4.000,00	1.363,10
1/240000-621000	Transportkosten für Kinder	2222	3222	24	8.400,00	7.900,00	8.466,50	8.400,00	7.900,00	7.744,00
1/240000-631000	Telefon Kindergarten	2222	3222	24	1.100,00	1.300,00	651,68	1.100,00	1.300,00	651,68
1/240000-650000	Kreditzinsen	2241	3241	25	16.500,00	5.000,00	5.575,01	16.500,00	5.000,00	5.575,01
1/240000-670000	Versicherungen Kindergarten	2222	3222	24	2.200,00	2.000,00	2.003,08	2.200,00	2.000,00	2.003,08
1/240000-680000	Planmäßige Abschreibung	2226			50.300,00	50.800,00	50.106,58			
1/240000-700100	Miete Kopiergerät	2223	3223	24	600,00	600,00	592,48	600,00	600,00	592,48
1/240000-711000	Geb. für die Ben. von Gde.Einricht- ungen u. -anlag. gem. FAG (Ausgabe)	2225	3225	24	1.900,00	1.700,00	1.557,16	1.900,00	1.700,00	1.557,16
1/240000-728000	Entgelte für sonstige Leistungen (Kiga Wimpassing)	2225	3225	24	2.500,00			2.500,00		
1/240000-728100	Verköstigung Kindergartenkinder durch Dritte	2225	3225	24	7.700,00	7.500,00	8.695,26	7.700,00	7.500,00	8.188,74
SU 22 / 32	Summe Aufwendungen / Auszahlungen operative Gebarung				378.800,00	275.900,00	274.298,11	327.700,00	223.500,00	220.200,40
SA 0 / SA 1	(0) Nettoergebnis (21 - 22) / (1) Geldfluss operative Gebarung (31 - 32)				-352.500,00	-245.500,00	-243.900,91	-309.600,00	-201.300,00	-197.130,10
6/240000+895001	Entnahmen von allgemeinen Haushaltsrücklagen	2301		1		60.000,00				
SA01	Saldo (01) Haushaltsrücklagen (230 - 240)				0,00	60.000,00	0,00	0,00	0,00	0,00
SA00	Saldo (00) Nettoergebnis nach Haushaltsrücklagen (Saldo 0 + Saldo 01)				-352.500,00	-185.500,00	-243.900,91			
Investive Gebarung										
SU 33	Summe Einzahlungen investive Gebarung							0,00	0,00	0,00
5/240000-010000	Gebäude und Bauten		3413	1 40					60.000,00	
1/240000-042000	Anschaffung Kindergarten Möbel-, Spiel und Bastelmaterial		3415	2 41				5.000,00	2.500,00	1.660,20
SU 34	Summe Auszahlungen investive Gebarung							5.000,00	62.500,00	1.660,20
SA2	Saldo (2) Geldfluss aus der Investiven Gebarung (33 - 34)							-5.000,00	-62.500,00	-1.660,20
SA3	Saldo (3) Nettofinanzierungssaldo (Saldo 1 + Saldo 2)							-314.600,00	-263.800,00	-198.790,30
Finanzierungstätigkeit										
SU 35	Summe Einzahlungen aus der Finanzierungstätigkeit							0,00	0,00	0,00
1/240000-344000	Tilgung Darlehen Sanierung Kindergarten		3611	64				36.000,00	36.000,00	36.000,00
SU 36	Summe Auszahlungen aus der Finanzierungstätigkeit							36.000,00	36.000,00	36.000,00
SA4	Saldo (4) Geldfluss aus der Finanzierungstätigkeit (35 - 36)							-36.000,00	-36.000,00	-36.000,00
SA5	Saldo (5) Geldfluss aus der voranschlagswirksamen Gebarung (Saldo 3 + Saldo 4)							-350.600,00	-299.800,00	-234.790,30
240001	Kindergärtenzubau									
Operative Gebarung										
SU 21 / 31	Summe Erträge / Einzahlungen operative Gebarung				0,00	0,00	0,00	0,00	0,00	0,00

	MVAG	VC QU		Ergebnisvoranschlag			Finanzierungsvoranschlag		
		EH	FH	VA 2024	VA 2023	RA 2022	VA 2024	VA 2023	RA 2022
SU 22 / 32	Summe Aufwendungen / Auszahlungen operative Gebarung			0,00	0,00	0,00	0,00	0,00	0,00
SA 0 / SA 1	(0) Nettoergebnis (21 - 22) / (1) Geldfluss operative Gebarung (31 - 32)			0,00	0,00	0,00	0,00	0,00	0,00
6/240001+895001	Entnahmen von allgemeinen Haushaltsrücklagen	2301	1	50.000,00					
SA01	Saldo (01) Haushaltsrücklagen (230 - 240)			50.000,00	0,00	0,00	0,00	0,00	0,00
SA00	Saldo (00) Nettoergebnis nach Haushaltsrücklagen (Saldo 0 + Saldo 01)			50.000,00	0,00	0,00			
Investive Gebarung									
SU 33	Summe Einzahlungen investive Gebarung						0,00	0,00	0,00
5/240001-010000	Gebäude und Bauten	3413	1 40				50.000,00		
SU 34	Summe Auszahlungen investive Gebarung						50.000,00	0,00	0,00
SA2	Saldo (2) Geldfluss aus der Investiven Gebarung (33 - 34)						-50.000,00	0,00	0,00
SA3	Saldo (3) Nettofinanzierungssaldo (Saldo 1 + Saldo 2)						-50.000,00	0,00	0,00
Finanzierungstätigkeit									
SU 35	Summe Einzahlungen aus der Finanzierungstätigkeit						0,00	0,00	0,00
SU 36	Summe Auszahlungen aus der Finanzierungstätigkeit						0,00	0,00	0,00
SA4	Saldo (4) Geldfluss aus der Finanzierungstätigkeit (35 - 36)						0,00	0,00	0,00
SA5	Saldo (5) Geldfluss aus der voranschlagswirksamen Gebarung (Saldo 3 + Saldo 4)						-50.000,00	0,00	0,00
25	Außerschulische Jugenderziehung								
250	Horte für Schülerinnen und Schüler								
250000	SNB Ausgaben Kinderbetreuungszenrum								
Operative Gebarung									
2/250000+810000	Elternbeiträge SNB	2114	3114	13		2.600,00	2.488,00	2.600,00	2.488,00
2/250000+816000	Zuschuss Personalkosten Nachmittagsbetreuung	2114	3114	13	9.000,00	9.000,00	9.000,00	9.000,00	9.000,00
2/250000+829000	Einnahmen Verköstigung Nachmittagsbetreuung	2116	3116	18	6.000,00	12.000,00	14.604,00	6.000,00	14.396,00
SU 21 / 31	Summe Erträge / Einzahlungen operative Gebarung			15.000,00	23.600,00	26.092,00	15.000,00	23.600,00	25.884,00
1/250000-400000	Hort Geringwertige Wirtschaftsgüter (GWG)	2221	3221	23	800,00	700,00	800,00	700,00	
1/250000-680000	Planmäßige Abschreibung	2226			200,00	200,00	183,54		
1/250000-728000	Ausgaben Kinderbetreuungszenrum	2225	3225	24	41.000,00	42.000,00	37.541,85	41.000,00	42.000,00
1/250000-728100	Verköstigung Kinder Nachmittagsbetreuung durch Dritte	2225	3225	24	13.900,00	9.100,00	11.062,01	13.900,00	9.100,00
SU 22 / 32	Summe Aufwendungen / Auszahlungen operative Gebarung			55.900,00	52.000,00	48.787,40	55.700,00	51.800,00	49.144,51
SA 0 / SA 1	(0) Nettoergebnis (21 - 22) / (1) Geldfluss operative Gebarung (31 - 32)			-40.900,00	-28.400,00	-22.695,40	-40.700,00	-28.200,00	-23.260,51
SA01	Saldo (01) Haushaltsrücklagen (230 - 240)			0,00	0,00	0,00	0,00	0,00	0,00
SA00	Saldo (00) Nettoergebnis nach Haushaltsrücklagen (Saldo 0 + Saldo 01)			-40.900,00	-28.400,00	-22.695,40			

	MVAG	VC	QU	Ergebnisvoranschlag			Finanzierungsvoranschlag		
				EH	FH	VA 2024	VA 2023	RA 2022	VA 2024
Investive Gebarung									
SU 33	Summe Einzahlungen investive Gebarung						0,00	0,00	0,00
1/250000-042000				Anschaffung Nachmittagsbetreuung Schüler	3415	2 41	700,00	600,00	
SU 34	Summe Auszahlungen investive Gebarung						700,00	600,00	0,00
SA2	Saldo (2) Geldfluss aus der Investiven Gebarung (33 – 34)						-700,00	-600,00	0,00
SA3	Saldo (3) Nettofinanzierungssaldo (Saldo 1 + Saldo 2)						-41.400,00	-28.800,00	-23.260,51
Finanzierungstätigkeit									
SU 35	Summe Einzahlungen aus der Finanzierungstätigkeit						0,00	0,00	0,00
SU 36	Summe Auszahlungen aus der Finanzierungstätigkeit						0,00	0,00	0,00
SA4	Saldo (4) Geldfluss aus der Finanzierungstätigkeit (35 – 36)						0,00	0,00	0,00
SA5	Saldo (5) Geldfluss aus der voranschlagswirksamen Gebarung (Saldo 3 + Saldo 4)						-41.400,00	-28.800,00	-23.260,51
259	Sonstige Einrichtungen und Maßnahmen								
259000	Sonstige Einrichtungen und Maßnahmen								
Operative Gebarung									
SU 21 / 31	Summe Erträge / Einzahlungen operative Gebarung					0,00	0,00	0,00	0,00
1/259000-757000				Subvention zur Jugendförderung	2234	3234 27	1.200,00	1.200,00	945,00
SU 22 / 32	Summe Aufwendungen / Auszahlungen operative Gebarung					1.200,00	1.200,00	945,00	945,00
SA 0 / SA 1	(0) Nettoergebnis (21 - 22) / (1) Geldfluss operative Gebarung (31 – 32)					-1.200,00	-1.200,00	-945,00	-945,00
SA01	Saldo (01) Haushaltsrücklagen (230 - 240)					0,00	0,00	0,00	0,00
SA00	Saldo (00) Nettoergebnis nach Haushaltsrücklagen (Saldo 0 + Saldo 01)					-1.200,00	-1.200,00	-945,00	
Investive Gebarung									
SU 33	Summe Einzahlungen investive Gebarung						0,00	0,00	0,00
SU 34	Summe Auszahlungen investive Gebarung						0,00	0,00	0,00
SA2	Saldo (2) Geldfluss aus der Investiven Gebarung (33 – 34)						0,00	0,00	0,00
SA3	Saldo (3) Nettofinanzierungssaldo (Saldo 1 + Saldo 2)						-1.200,00	-1.200,00	-945,00
Finanzierungstätigkeit									
SU 35	Summe Einzahlungen aus der Finanzierungstätigkeit						0,00	0,00	0,00
SU 36	Summe Auszahlungen aus der Finanzierungstätigkeit						0,00	0,00	0,00
SA4	Saldo (4) Geldfluss aus der Finanzierungstätigkeit (35 – 36)						0,00	0,00	0,00
SA5	Saldo (5) Geldfluss aus der voranschlagswirksamen Gebarung (Saldo 3 + Saldo 4)						-1.200,00	-1.200,00	-945,00

		MVAG		VC QU	Ergebnisvoranschlag			Finanzierungsvoranschlag		
		EH	FH		VA 2024	VA 2023	RA 2022	VA 2024	VA 2023	RA 2022
26	Sport und außerschulische Leibeserziehung									
262	Sportplätze									
262000	Sportanlage									
Operative Gebarung										
2/262000+829000	Einnahmen	2116	3116	18	2.200,00	2.000,00		2.200,00	2.000,00	
SU 21 / 31	Summe Erträge / Einzahlungen operative Gebarung				2.200,00	2.000,00	0,00	2.200,00	2.000,00	0,00
SU 22 / 32	Summe Aufwendungen / Auszahlungen operative Gebarung				0,00	0,00	0,00	0,00	0,00	0,00
SA 0 / SA 1	(0) Nettoergebnis (21 - 22) / (1) Geldfluss operative Gebarung (31 - 32)				2.200,00	2.000,00	0,00	2.200,00	2.000,00	0,00
SA01	Saldo (01) Haushaltsrücklagen (230 - 240)				0,00	0,00	0,00	0,00	0,00	0,00
SA00	Saldo (00) Nettoergebnis nach Haushaltsrücklagen (Saldo 0 + Saldo 01)				2.200,00	2.000,00	0,00			
Investive Gebarung										
SU 33	Summe Einzahlungen investive Gebarung							0,00	0,00	0,00
SU 34	Summe Auszahlungen investive Gebarung							0,00	0,00	0,00
SA2	Saldo (2) Geldfluss aus der Investiven Gebarung (33 - 34)							0,00	0,00	0,00
SA3	Saldo (3) Nettofinanzierungssaldo (Saldo 1 + Saldo 2)							2.200,00	2.000,00	0,00
Finanzierungstätigkeit										
SU 35	Summe Einzahlungen aus der Finanzierungstätigkeit							0,00	0,00	0,00
SU 36	Summe Auszahlungen aus der Finanzierungstätigkeit							0,00	0,00	0,00
SA4	Saldo (4) Geldfluss aus der Finanzierungstätigkeit (35 - 36)							0,00	0,00	0,00
SA5	Saldo (5) Geldfluss aus der voranschlagswirksamen Gebarung (Saldo 3 + Saldo 4)							2.200,00	2.000,00	0,00
269	Sonstige Einrichtungen und Maßnahmen									
269000	Sonstige Einrichtungen und Maßnahmen									
Operative Gebarung										
SU 21 / 31	Summe Erträge / Einzahlungen operative Gebarung				0,00	0,00	0,00	0,00	0,00	0,00
1/269000-680000	Planmäßige Abschreibung	2226			3.300,00	3.300,00	3.287,36			
1/269000-728000	Sonstige Sporteinrichtungen Sportfest	2225	3225	24	8.900,00	6.000,00	889,42	8.900,00	6.000,00	889,42
1/269000-757000	Subvention Sportverein ESV, HRC, ARBÖ, SC usw.	2234	3234	27	4.000,00	4.000,00	1.948,00	4.000,00	4.000,00	1.948,00
SU 22 / 32	Summe Aufwendungen / Auszahlungen operative Gebarung				16.200,00	13.300,00	6.124,78	12.900,00	10.000,00	2.837,42
SA 0 / SA 1	(0) Nettoergebnis (21 - 22) / (1) Geldfluss operative Gebarung (31 - 32)				-16.200,00	-13.300,00	-6.124,78	-12.900,00	-10.000,00	-2.837,42
SA01	Saldo (01) Haushaltsrücklagen (230 - 240)				0,00	0,00	0,00	0,00	0,00	0,00
SA00	Saldo (00) Nettoergebnis nach Haushaltsrücklagen (Saldo 0 + Saldo 01)				-16.200,00	-13.300,00	-6.124,78			
Investive Gebarung										
SU 33	Summe Einzahlungen investive Gebarung							0,00	0,00	0,00
SU 34	Summe Auszahlungen investive Gebarung							0,00	0,00	0,00
SA2	Saldo (2) Geldfluss aus der Investiven Gebarung (33 - 34)							0,00	0,00	0,00

	MVAG	VC QU	Ergebnisvoranschlag			Finanzierungsvoranschlag						
			EH	FH	VA 2024	VA 2023	RA 2022	VA 2024	VA 2023	RA 2022		
SA3			Saldo (3) Nettofinanzierungssaldo (Saldo 1 + Saldo 2)						-12.900,00	-10.000,00	-2.837,42	
Finanzierungstätigkeit												
SU 35			Summe Einzahlungen aus der Finanzierungstätigkeit						0,00	0,00	0,00	
SU 36			Summe Auszahlungen aus der Finanzierungstätigkeit						0,00	0,00	0,00	
SA4			Saldo (4) Geldfluss aus der Finanzierungstätigkeit (35 – 36)						0,00	0,00	0,00	
SA5			Saldo (5) Geldfluss aus der voranschlagswirksamen Gebarung (Saldo 3 + Saldo 4)						-12.900,00	-10.000,00	-2.837,42	
28			Forschung und Wissenschaft									
282			Studienbeihilfen									
282000			Studienbeihilfen									
Operative Gebarung												
SU 21 / 31			Summe Erträge / Einzahlungen operative Gebarung			0,00	0,00	0,00	0,00	0,00	0,00	
1/282000-768000			NÖ Semesterticket	2234	3234	27	1.600,00	1.600,00	740,75	1.600,00	1.600,00	740,75
SU 22 / 32			Summe Aufwendungen / Auszahlungen operative Gebarung			1.600,00	1.600,00	740,75	1.600,00	1.600,00	740,75	
SA 0 / SA 1			(0) Nettoergebnis (21 - 22) / (1) Geldfluss operative Gebarung (31 – 32)			-1.600,00	-1.600,00	-740,75	-1.600,00	-1.600,00	-740,75	
SA01			Saldo (01) Haushaltsrücklagen (230 - 240)			0,00	0,00	0,00	0,00	0,00	0,00	
SA00			Saldo (00) Nettoergebnis nach Haushaltsrücklagen (Saldo 0 + Saldo 01)			-1.600,00	-1.600,00	-740,75				
Investive Gebarung												
SU 33			Summe Einzahlungen investive Gebarung						0,00	0,00	0,00	
SU 34			Summe Auszahlungen investive Gebarung						0,00	0,00	0,00	
SA2			Saldo (2) Geldfluss aus der Investiven Gebarung (33 – 34)						0,00	0,00	0,00	
SA3			Saldo (3) Nettofinanzierungssaldo (Saldo 1 + Saldo 2)						-1.600,00	-1.600,00	-740,75	
Finanzierungstätigkeit												
SU 35			Summe Einzahlungen aus der Finanzierungstätigkeit						0,00	0,00	0,00	
SU 36			Summe Auszahlungen aus der Finanzierungstätigkeit						0,00	0,00	0,00	
SA4			Saldo (4) Geldfluss aus der Finanzierungstätigkeit (35 – 36)						0,00	0,00	0,00	
SA5			Saldo (5) Geldfluss aus der voranschlagswirksamen Gebarung (Saldo 3 + Saldo 4)						-1.600,00	-1.600,00	-740,75	

	MVAG	VC QU	Ergebnisvoranschlag			Finanzierungsvoranschlag				
			EH	FH	VA 2024	VA 2023	RA 2022	VA 2024	VA 2023	RA 2022
3 Kunst, Kultur und Kultus										
32	Musik und darstellende Kunst									
320	Ausbildung in Musik und darstellender Kunst									
320000	Musikschulen									
Operative Gebarung										
SU 21 / 31	Summe Erträge / Einzahlungen operative Gebarung				0,00	0,00	0,00	0,00	0,00	0,00
1/320000-752000	Augaben für Musikschule	2231 3231 26			39.000,00	49.900,00	49.742,54	39.000,00	49.900,00	49.742,54
SU 22 / 32	Summe Aufwendungen / Auszahlungen operative Gebarung				39.000,00	49.900,00	49.742,54	39.000,00	49.900,00	49.742,54
SA 0 / SA 1	(0) Nettoergebnis (21 - 22) / (1) Geldfluss operative Gebarung (31 - 32)				-39.000,00	-49.900,00	-49.742,54	-39.000,00	-49.900,00	-49.742,54
SA01	Saldo (01) Haushaltsrücklagen (230 - 240)				0,00	0,00	0,00	0,00	0,00	0,00
SA00	Saldo (00) Nettoergebnis nach Haushaltsrücklagen (Saldo 0 + Saldo 01)				-39.000,00	-49.900,00	-49.742,54			
Investive Gebarung										
SU 33	Summe Einzahlungen investive Gebarung							0,00	0,00	0,00
SU 34	Summe Auszahlungen investive Gebarung							0,00	0,00	0,00
SA2	Saldo (2) Geldfluss aus der Investiven Gebarung (33 - 34)							0,00	0,00	0,00
SA3	Saldo (3) Nettofinanzierungssaldo (Saldo 1 + Saldo 2)							-39.000,00	-49.900,00	-49.742,54
Finanzierungstätigkeit										
SU 35	Summe Einzahlungen aus der Finanzierungstätigkeit							0,00	0,00	0,00
SU 36	Summe Auszahlungen aus der Finanzierungstätigkeit							0,00	0,00	0,00
SA4	Saldo (4) Geldfluss aus der Finanzierungstätigkeit (35 - 36)							0,00	0,00	0,00
SA5	Saldo (5) Geldfluss aus der voranschlagswirksamen Gebarung (Saldo 3 + Saldo 4)							-39.000,00	-49.900,00	-49.742,54
321	Einrichtungen der Musikpflege									
321000	Einrichtungen der Musikpflege									
Operative Gebarung										
SU 21 / 31	Summe Erträge / Einzahlungen operative Gebarung				0,00	0,00	0,00	0,00	0,00	0,00
1/321000-757000	Laufende Zuschüsse Musikvereine	2234 3234 27			5.000,00	5.000,00	3.132,00	5.000,00	5.000,00	3.132,00
SU 22 / 32	Summe Aufwendungen / Auszahlungen operative Gebarung				5.000,00	5.000,00	3.132,00	5.000,00	5.000,00	3.132,00
SA 0 / SA 1	(0) Nettoergebnis (21 - 22) / (1) Geldfluss operative Gebarung (31 - 32)				-5.000,00	-5.000,00	-3.132,00	-5.000,00	-5.000,00	-3.132,00
SA01	Saldo (01) Haushaltsrücklagen (230 - 240)				0,00	0,00	0,00	0,00	0,00	0,00
SA00	Saldo (00) Nettoergebnis nach Haushaltsrücklagen (Saldo 0 + Saldo 01)				-5.000,00	-5.000,00	-3.132,00			
Investive Gebarung										
SU 33	Summe Einzahlungen investive Gebarung							0,00	0,00	0,00
SU 34	Summe Auszahlungen investive Gebarung							0,00	0,00	0,00
SA2	Saldo (2) Geldfluss aus der Investiven Gebarung (33 - 34)							0,00	0,00	0,00
SA3	Saldo (3) Nettofinanzierungssaldo (Saldo 1 + Saldo 2)							-5.000,00	-5.000,00	-3.132,00

	MVAG	VC	QU	Ergebnisvoranschlag			Finanzierungsvoranschlag			
				EH	FH	VA 2024	VA 2023	RA 2022	VA 2024	VA 2023
Finanzierungstätigkeit										
SU 35								0,00	0,00	0,00
SU 36								0,00	0,00	0,00
SA4								0,00	0,00	0,00
SA5								-5.000,00	-5.000,00	-3.132,00
329										
329000										
Operative Gebarung										
2/329000+810000	Einnahmen aus Veranstaltungen	2114	3114	13	5.000,00	5.000,00	6.423,50	5.000,00	5.000,00	6.423,50
SU 21 / 31	Summe Erträge / Einzahlungen operative Gebarung				5.000,00	5.000,00	6.423,50	5.000,00	5.000,00	6.423,50
1/329000-728000	Ausgaben für Veranstaltungen	2225	3225	24	28.000,00	21.000,00	68.054,48	28.000,00	21.000,00	68.054,48
SU 22 / 32	Summe Aufwendungen / Auszahlungen operative Gebarung				28.000,00	21.000,00	68.054,48	28.000,00	21.000,00	68.054,48
SA 0 / SA 1	(0) Nettoergebnis (21 - 22) / (1) Geldfluss operative Gebarung (31 - 32)				-23.000,00	-16.000,00	-61.630,98	-23.000,00	-16.000,00	-61.630,98
SA01	Saldo (01) Haushaltsrücklagen (230 - 240)				0,00	0,00	0,00	0,00	0,00	0,00
SA00	Saldo (00) Nettoergebnis nach Haushaltsrücklagen (Saldo 0 + Saldo 01)				-23.000,00	-16.000,00	-61.630,98			
Investive Gebarung										
SU 33	Summe Einzahlungen investive Gebarung							0,00	0,00	0,00
SU 34	Summe Auszahlungen investive Gebarung							0,00	0,00	0,00
SA2	Saldo (2) Geldfluss aus der Investiven Gebarung (33 - 34)							0,00	0,00	0,00
SA3	Saldo (3) Nettofinanzierungssaldo (Saldo 1 + Saldo 2)							-23.000,00	-16.000,00	-61.630,98
Finanzierungstätigkeit										
SU 35	Summe Einzahlungen aus der Finanzierungstätigkeit							0,00	0,00	0,00
SU 36	Summe Auszahlungen aus der Finanzierungstätigkeit							0,00	0,00	0,00
SA4	Saldo (4) Geldfluss aus der Finanzierungstätigkeit (35 - 36)							0,00	0,00	0,00
SA5	Saldo (5) Geldfluss aus der voranschlagswirksamen Gebarung (Saldo 3 + Saldo 4)							-23.000,00	-16.000,00	-61.630,98
36	Heimatspflege									
363	Altstadterhaltung und Ortsbildpflege									
363000	Altstadtsanierung und Ortsbildpflege									
Operative Gebarung										
SU 21 / 31	Summe Erträge / Einzahlungen operative Gebarung				0,00	0,00	0,00	0,00	0,00	0,00
1/363000-400000	Geringwertige Wirtschaftsgüter (GWG)	2221	3221	23	900,00	900,00	653,70	900,00	900,00	653,70
1/363000-728000	Ortsbildpflege - Dorferneuerung	2225	3225	24	19.000,00	19.000,00	16.761,67	19.000,00	19.000,00	17.665,67
SU 22 / 32	Summe Aufwendungen / Auszahlungen operative Gebarung				19.900,00	19.900,00	17.415,37	19.900,00	19.900,00	18.319,37
SA 0 / SA 1	(0) Nettoergebnis (21 - 22) / (1) Geldfluss operative Gebarung (31 - 32)				-19.900,00	-19.900,00	-17.415,37	-19.900,00	-19.900,00	-18.319,37
SA01	Saldo (01) Haushaltsrücklagen (230 - 240)				0,00	0,00	0,00	0,00	0,00	0,00

		MVAG		VC QU	Ergebnisvoranschlag			Finanzierungsvoranschlag		
		EH	FH		VA 2024	VA 2023	RA 2022	VA 2024	VA 2023	RA 2022
SA00	Saldo (00) Nettoergebnis nach Haushaltsrücklagen (Saldo 0 + Saldo 01)				-19.900,00	-19.900,00	-17.415,37			
Investive Gebarung										
SU 33	Summe Einzahlungen investive Gebarung							0,00	0,00	0,00
SU 34	Summe Auszahlungen investive Gebarung							0,00	0,00	0,00
SA2	Saldo (2) Geldfluss aus der Investiven Gebarung (33 – 34)							0,00	0,00	0,00
SA3	Saldo (3) Nettofinanzierungssaldo (Saldo 1 + Saldo 2)							-19.900,00	-19.900,00	-18.319,37
Finanzierungstätigkeit										
SU 35	Summe Einzahlungen aus der Finanzierungstätigkeit							0,00	0,00	0,00
SU 36	Summe Auszahlungen aus der Finanzierungstätigkeit							0,00	0,00	0,00
SA4	Saldo (4) Geldfluss aus der Finanzierungstätigkeit (35 – 36)							0,00	0,00	0,00
SA5	Saldo (5) Geldfluss aus der voranschlagswirksamen Gebarung (Saldo 3 + Saldo 4)							-19.900,00	-19.900,00	-18.319,37
369	Sonstige Einrichtungen und Maßnahmen									
369000	Sonstige Einrichtungen und Maßnahmen									
Operative Gebarung										
SU 21 / 31	Summe Erträge / Einzahlungen operative Gebarung				0,00	0,00	0,00	0,00	0,00	0,00
1/369000-729000	Brauchtumpflege Subvention Dorferneuerung	2225	3225	24	800,00	800,00	180,00	800,00	800,00	180,00
SU 22 / 32	Summe Aufwendungen / Auszahlungen operative Gebarung				800,00	800,00	180,00	800,00	800,00	180,00
SA 0 / SA 1	(0) Nettoergebnis (21 - 22) / (1) Geldfluss operative Gebarung (31 – 32)				-800,00	-800,00	-180,00	-800,00	-800,00	-180,00
SA01	Saldo (01) Haushaltsrücklagen (230 - 240)				0,00	0,00	0,00	0,00	0,00	0,00
SA00	Saldo (00) Nettoergebnis nach Haushaltsrücklagen (Saldo 0 + Saldo 01)				-800,00	-800,00	-180,00			
Investive Gebarung										
SU 33	Summe Einzahlungen investive Gebarung							0,00	0,00	0,00
SU 34	Summe Auszahlungen investive Gebarung							0,00	0,00	0,00
SA2	Saldo (2) Geldfluss aus der Investiven Gebarung (33 – 34)							0,00	0,00	0,00
SA3	Saldo (3) Nettofinanzierungssaldo (Saldo 1 + Saldo 2)							-800,00	-800,00	-180,00
Finanzierungstätigkeit										
SU 35	Summe Einzahlungen aus der Finanzierungstätigkeit							0,00	0,00	0,00
SU 36	Summe Auszahlungen aus der Finanzierungstätigkeit							0,00	0,00	0,00
SA4	Saldo (4) Geldfluss aus der Finanzierungstätigkeit (35 – 36)							0,00	0,00	0,00
SA5	Saldo (5) Geldfluss aus der voranschlagswirksamen Gebarung (Saldo 3 + Saldo 4)							-800,00	-800,00	-180,00

	MVAG	VC QU	Ergebnisvoranschlag			Finanzierungsvoranschlag				
			EH	FH	VA 2024	VA 2023	RA 2022	VA 2024	VA 2023	RA 2022
39										
	Kultus									
390	Kirchliche Angelegenheiten									
390000	Kirchliche Angelegenheiten									
Operative Gebarung										
SU 21 / 31	Summe Erträge / Einzahlungen operative Gebarung				0,00	0,00	0,00	0,00	0,00	0,00
1/390000-614000	Instandhaltung Gebäude	2224	3224	24	700,00	700,00		700,00	700,00	
1/390000-729000	Aufwendungen für Kirchen und Kapellen	2225	3225	24	700,00	700,00		700,00	700,00	
SU 22 / 32	Summe Aufwendungen / Auszahlungen operative Gebarung				1.400,00	1.400,00	0,00	1.400,00	1.400,00	0,00
SA 0 / SA 1	(0) Nettoergebnis (21 - 22) / (1) Geldfluss operative Gebarung (31 - 32)				-1.400,00	-1.400,00	0,00	-1.400,00	-1.400,00	0,00
SA01	Saldo (01) Haushaltsrücklagen (230 - 240)				0,00	0,00	0,00	0,00	0,00	0,00
SA00	Saldo (00) Nettoergebnis nach Haushaltsrücklagen (Saldo 0 + Saldo 01)				-1.400,00	-1.400,00	0,00			
Investive Gebarung										
SU 33	Summe Einzahlungen investive Gebarung							0,00	0,00	0,00
SU 34	Summe Auszahlungen investive Gebarung							0,00	0,00	0,00
SA2	Saldo (2) Geldfluss aus der Investiven Gebarung (33 - 34)							0,00	0,00	0,00
SA3	Saldo (3) Nettofinanzierungssaldo (Saldo 1 + Saldo 2)							-1.400,00	-1.400,00	0,00
Finanzierungstätigkeit										
SU 35	Summe Einzahlungen aus der Finanzierungstätigkeit							0,00	0,00	0,00
SU 36	Summe Auszahlungen aus der Finanzierungstätigkeit							0,00	0,00	0,00
SA4	Saldo (4) Geldfluss aus der Finanzierungstätigkeit (35 - 36)							0,00	0,00	0,00
SA5	Saldo (5) Geldfluss aus der voranschlagswirksamen Gebarung (Saldo 3 + Saldo 4)							-1.400,00	-1.400,00	0,00

		MVAG VC QU			Ergebnisvoranschlag			Finanzierungsvoranschlag		
		EH	FH		VA 2024	VA 2023	RA 2022	VA 2024	VA 2023	RA 2022
4 Soziale Wohlfahrt und Wohnbauförderung										
41	Allgemeine öffentliche Wohlfahrt									
419	Sonstige Einrichtungen und Maßnahmen									
419000	Sonstige Einrichtungen und Maßnahmen									
Operative Gebarung										
SU 21 / 31	Summe Erträge / Einzahlungen operative Gebarung				0,00	0,00	0,00	0,00	0,00	0,00
1/419000-751000	Wohnsitzgemeindenbeitrag SHG	2231	3231	26	23.500,00	19.000,00	20.443,85	23.500,00	19.000,00	20.443,85
1/419000-751100	Sozialhilfeumlage	2231	3231	26	345.800,00	306.000,00	299.100,53	345.800,00	306.000,00	299.100,53
1/419000-757000	Zuschüsse an Vereine Pensinisten, Pfarre, VH, Hilfswerk	2234	3234	27	5.500,00	5.500,00	2.640,00	5.500,00	5.500,00	2.640,00
1/419000-757100	Zuschüsse an Pfarrkindergarten	2234	3234	27	23.000,00	26.000,00	2.000,00	23.000,00	26.000,00	2.000,00
SU 22 / 32	Summe Aufwendungen / Auszahlungen operative Gebarung				397.800,00	356.500,00	324.184,38	397.800,00	356.500,00	324.184,38
SA 0 / SA 1	(0) Nettoergebnis (21 - 22) / (1) Geldfluss operative Gebarung (31 - 32)				-397.800,00	-356.500,00	-324.184,38	-397.800,00	-356.500,00	-324.184,38
SA01	Saldo (01) Haushaltsrücklagen (230 - 240)				0,00	0,00	0,00	0,00	0,00	0,00
SA00	Saldo (00) Nettoergebnis nach Haushaltsrücklagen (Saldo 0 + Saldo 01)				-397.800,00	-356.500,00	-324.184,38			
Investive Gebarung										
SU 33	Summe Einzahlungen investive Gebarung							0,00	0,00	0,00
SU 34	Summe Auszahlungen investive Gebarung							0,00	0,00	0,00
SA2	Saldo (2) Geldfluss aus der Investiven Gebarung (33 - 34)							0,00	0,00	0,00
SA3	Saldo (3) Nettofinanzierungssaldo (Saldo 1 + Saldo 2)							-397.800,00	-356.500,00	-324.184,38
Finanzierungstätigkeit										
SU 35	Summe Einzahlungen aus der Finanzierungstätigkeit							0,00	0,00	0,00
SU 36	Summe Auszahlungen aus der Finanzierungstätigkeit							0,00	0,00	0,00
SA4	Saldo (4) Geldfluss aus der Finanzierungstätigkeit (35 - 36)							0,00	0,00	0,00
SA5	Saldo (5) Geldfluss aus der voranschlagswirksamen Gebarung (Saldo 3 + Saldo 4)							-397.800,00	-356.500,00	-324.184,38
42	Freie Wohlfahrt									
423	Essen auf Rädern									
423000	Soziale Wohlfahrt und Wohnbauförderung									
Operative Gebarung										
2/423000+813000	Erträge aus der Auflösung von Investitionszuschüssen (Kapitaltransfers)	2127			700,00	700,00	684,21			
2/423000+829000	Einnahmen Essen auf Rädern	2116	3116	18	32.000,00	34.500,00	32.085,46	32.000,00	34.500,00	32.085,46
2/423000+861000	Landesförderung Essen auf Rädern	2121	3121	15	4.100,00	4.700,00	4.370,00	4.100,00	4.700,00	4.370,00
SU 21 / 31	Summe Erträge / Einzahlungen operative Gebarung				36.800,00	39.900,00	37.139,67	36.100,00	39.200,00	36.455,46
1/423000-617000	Instandhaltung von Fahrzeugen (Service)	2224	3224	24	300,00	300,00	629,98	300,00	300,00	629,98

		MVAG VC QU			Ergebnisvoranschlag			Finanzierungsvoranschlag		
		EH	FH		VA 2024	VA 2023	RA 2022	VA 2024	VA 2023	RA 2022
1/423000-670000	Versicherungen	2222	3222	24	300,00	300,00	354,42	300,00	300,00	354,42
1/423000-680000	Planmäßige Abschreibung	2226			3.800,00	3.800,00	3.782,90			
1/423000-728000	Essen auf Räder Gesamtausgaben	2225	3225	24	27.800,00	28.600,00	28.452,14	27.800,00	28.600,00	28.769,14
SU 22 / 32	Summe Aufwendungen / Auszahlungen operative Gebarung				32.200,00	33.000,00	33.219,44	28.400,00	29.200,00	29.753,54
SA 0 / SA 1	(0) Nettoergebnis (21 - 22) / (1) Geldfluss operative Gebarung (31 - 32)				4.600,00	6.900,00	3.920,23	7.700,00	10.000,00	6.701,92
SA01	Saldo (01) Haushaltsrücklagen (230 - 240)				0,00	0,00	0,00	0,00	0,00	0,00
SA00	Saldo (00) Nettoergebnis nach Haushaltsrücklagen (Saldo 0 + Saldo 01)				4.600,00	6.900,00	3.920,23			
Investive Gebarung										
SU 33	Summe Einzahlungen investive Gebarung							0,00	0,00	0,00
SU 34	Summe Auszahlungen investive Gebarung							0,00	0,00	0,00
SA2	Saldo (2) Geldfluss aus der Investiven Gebarung (33 - 34)							0,00	0,00	0,00
SA3	Saldo (3) Nettofinanzierungssaldo (Saldo 1 + Saldo 2)							7.700,00	10.000,00	6.701,92
Finanzierungstätigkeit										
SU 35	Summe Einzahlungen aus der Finanzierungstätigkeit							0,00	0,00	0,00
SU 36	Summe Auszahlungen aus der Finanzierungstätigkeit							0,00	0,00	0,00
SA4	Saldo (4) Geldfluss aus der Finanzierungstätigkeit (35 - 36)							0,00	0,00	0,00
SA5	Saldo (5) Geldfluss aus der voranschlagswirksamen Gebarung (Saldo 3 + Saldo 4)							7.700,00	10.000,00	6.701,92
423100	Essen auf Rädern									
Operative Gebarung										
SU 21 / 31	Summe Erträge / Einzahlungen operative Gebarung				0,00	0,00	0,00	0,00	0,00	0,00
1/423100-521000	Geldbezüge der ganzjährig beschäftigten Arbeiter	2211	3211	20	3.000,00			3.000,00		
1/423100-523000	Geldbezüge der nicht ganzjährig beschäftigten Arbeiter	2211	3211	20	6.800,00	6.600,00	6.438,63	6.800,00	6.600,00	6.438,63
1/423100-580000	Dienstgeberbeiträge zum Ausgleichsfonds für Familienbeihilfen	2212	3212	20	100,00	100,00	142,08	100,00	100,00	142,08
1/423100-582000	Sonstige Dienstgeberbeiträge zur sozialen Sicherheit	2212	3212	20	1.400,00	100,00	138,94	1.400,00	100,00	138,94
1/423100-588000	Kommunalsteuer	2212	3212	20	300,00	100,00	56,64	300,00	100,00	56,64
1/423100-729000	Sonstige Aufwendungen	2225	3225	24	300,00			300,00		
SU 22 / 32	Summe Aufwendungen / Auszahlungen operative Gebarung				11.900,00	6.900,00	6.776,29	11.900,00	6.900,00	6.776,29
SA 0 / SA 1	(0) Nettoergebnis (21 - 22) / (1) Geldfluss operative Gebarung (31 - 32)				-11.900,00	-6.900,00	-6.776,29	-11.900,00	-6.900,00	-6.776,29
SA01	Saldo (01) Haushaltsrücklagen (230 - 240)				0,00	0,00	0,00	0,00	0,00	0,00
SA00	Saldo (00) Nettoergebnis nach Haushaltsrücklagen (Saldo 0 + Saldo 01)				-11.900,00	-6.900,00	-6.776,29			
Investive Gebarung										
SU 33	Summe Einzahlungen investive Gebarung							0,00	0,00	0,00
SU 34	Summe Auszahlungen investive Gebarung							0,00	0,00	0,00
SA2	Saldo (2) Geldfluss aus der Investiven Gebarung (33 - 34)							0,00	0,00	0,00

		MVAG VC QU			Ergebnisvoranschlag			Finanzierungsvoranschlag		
		EH	FH		VA 2024	VA 2023	RA 2022	VA 2024	VA 2023	RA 2022
SA3	Saldo (3) Nettofinanzierungssaldo (Saldo 1 + Saldo 2)							-11.900,00	-6.900,00	-6.776,29
Finanzierungstätigkeit										
SU 35	Summe Einzahlungen aus der Finanzierungstätigkeit							0,00	0,00	0,00
SU 36	Summe Auszahlungen aus der Finanzierungstätigkeit							0,00	0,00	0,00
SA4	Saldo (4) Geldfluss aus der Finanzierungstätigkeit (35 – 36)							0,00	0,00	0,00
SA5	Saldo (5) Geldfluss aus der voranschlagswirksamen Gebarung (Saldo 3 + Saldo 4)							-11.900,00	-6.900,00	-6.776,29
424	Heimhilfe									
424000	Heimhilfe									
Operative Gebarung										
2/424000+816000	Ersätze für Betreuungsentgelt	2114	3114	13	9.700,00	9.000,00	9.387,00	9.700,00	9.000,00	9.387,00
SU 21 / 31	Summe Erträge / Einzahlungen operative Gebarung				9.700,00	9.000,00	9.387,00	9.700,00	9.000,00	9.387,00
1/424000-454000	Reinigungsmittel	2221	3221	23	200,00			200,00		
1/424000-456000	sonstige Büromittel	2221	3221	23	800,00	800,00	754,84	800,00	800,00	754,84
1/424000-511000	Geldbezüge der Vertragsbediensteten in handwerklicher Verwendung	2211	3211	20	29.000,00	25.600,00	24.055,48	29.000,00	25.600,00	24.055,48
1/424000-523000	Geldbezüge der nicht ganzjährig beschäftigten Arbeiter	2211	3211	20	2.000,00	500,00	907,61	2.000,00	500,00	907,61
1/424000-580000	DGB zum KBAF f. Angestellte	2212	3212	20	1.300,00	1.100,00	938,16	1.300,00	1.100,00	938,16
1/424000-582000	DGB Sozialversicherung Angestellte	2212	3212	20	4.300,00	4.900,00	5.087,67	4.300,00	4.900,00	5.087,67
1/424000-631000	Telekommunikationsdienste	2222	3222	24	1.200,00	1.000,00	769,89	1.200,00	1.000,00	769,89
1/424000-680000	Planmäßige Abschreibung	2226					1.630,29			
1/424000-723000	Amtspauschalien und Repräsentationsaufwendungen	2225	3225	24			162,53			162,53
SU 22 / 32	Summe Aufwendungen / Auszahlungen operative Gebarung				38.800,00	33.900,00	34.306,47	38.800,00	33.900,00	32.676,18
SA 0 / SA 1	(0) Nettoergebnis (21 - 22) / (1) Geldfluss operative Gebarung (31 – 32)				-29.100,00	-24.900,00	-24.919,47	-29.100,00	-24.900,00	-23.289,18
SA01	Saldo (01) Haushaltsrücklagen (230 - 240)				0,00	0,00	0,00	0,00	0,00	0,00
SA00	Saldo (00) Nettoergebnis nach Haushaltsrücklagen (Saldo 0 + Saldo 01)				-29.100,00	-24.900,00	-24.919,47			
Investive Gebarung										
SU 33	Summe Einzahlungen investive Gebarung							0,00	0,00	0,00
1/424000-042000	Betriebsausstattung		3415	2 41				900,00	900,00	
SU 34	Summe Auszahlungen investive Gebarung							900,00	900,00	0,00
SA2	Saldo (2) Geldfluss aus der Investiven Gebarung (33 – 34)							-900,00	-900,00	0,00
SA3	Saldo (3) Nettofinanzierungssaldo (Saldo 1 + Saldo 2)							-30.000,00	-25.800,00	-23.289,18
Finanzierungstätigkeit										
SU 35	Summe Einzahlungen aus der Finanzierungstätigkeit							0,00	0,00	0,00
SU 36	Summe Auszahlungen aus der Finanzierungstätigkeit							0,00	0,00	0,00
SA4	Saldo (4) Geldfluss aus der Finanzierungstätigkeit (35 – 36)							0,00	0,00	0,00

		MVAG VC QU			Ergebnisvoranschlag			Finanzierungsvoranschlag		
		EH	FH		VA 2024	VA 2023	RA 2022	VA 2024	VA 2023	RA 2022
SA5	Saldo (5) Geldfluss aus der voranschlagswirksamen Gebarung (Saldo 3 + Saldo 4)							-30.000,00	-25.800,00	-23.289,18
426	Flüchtlingshilfe									
426000	Flüchtlingshilfe									
Operative Gebarung										
SU 21 / 31	Summe Erträge / Einzahlungen operative Gebarung				0,00	0,00	0,00	0,00	0,00	0,00
1/426000-768000	Sonstige Transfers an private Haushalte	2234	3234	27	4.000,00	7.000,00	9.390,00	4.000,00	7.000,00	9.390,00
SU 22 / 32	Summe Aufwendungen / Auszahlungen operative Gebarung				4.000,00	7.000,00	9.390,00	4.000,00	7.000,00	9.390,00
SA 0 / SA 1	(0) Nettoergebnis (21 - 22) / (1) Geldfluss operative Gebarung (31 - 32)				-4.000,00	-7.000,00	-9.390,00	-4.000,00	-7.000,00	-9.390,00
SA01	Saldo (01) Haushaltsrücklagen (230 - 240)				0,00	0,00	0,00	0,00	0,00	0,00
SA00	Saldo (00) Nettoergebnis nach Haushaltsrücklagen (Saldo 0 + Saldo 01)				-4.000,00	-7.000,00	-9.390,00			
Investive Gebarung										
SU 33	Summe Einzahlungen investive Gebarung							0,00	0,00	0,00
SU 34	Summe Auszahlungen investive Gebarung							0,00	0,00	0,00
SA2	Saldo (2) Geldfluss aus der Investiven Gebarung (33 - 34)							0,00	0,00	0,00
SA3	Saldo (3) Nettofinanzierungssaldo (Saldo 1 + Saldo 2)							-4.000,00	-7.000,00	-9.390,00
Finanzierungstätigkeit										
SU 35	Summe Einzahlungen aus der Finanzierungstätigkeit							0,00	0,00	0,00
SU 36	Summe Auszahlungen aus der Finanzierungstätigkeit							0,00	0,00	0,00
SA4	Saldo (4) Geldfluss aus der Finanzierungstätigkeit (35 - 36)							0,00	0,00	0,00
SA5	Saldo (5) Geldfluss aus der voranschlagswirksamen Gebarung (Saldo 3 + Saldo 4)							-4.000,00	-7.000,00	-9.390,00
429	Sonstige Einrichtungen und Maßnahmen									
429000	Sonstige Einrichtungen und Maßnahmen									
Operative Gebarung										
SU 21 / 31	Summe Erträge / Einzahlungen operative Gebarung				0,00	0,00	0,00	0,00	0,00	0,00
1/429000-768000	Freie Wohlfahrt für Bedienstete Weihnachtsf.AZ-Bez.	2234	3234	27	26.800,00	25.000,00	28.426,88	26.800,00	25.000,00	28.283,00
SU 22 / 32	Summe Aufwendungen / Auszahlungen operative Gebarung				26.800,00	25.000,00	28.426,88	26.800,00	25.000,00	28.283,00
SA 0 / SA 1	(0) Nettoergebnis (21 - 22) / (1) Geldfluss operative Gebarung (31 - 32)				-26.800,00	-25.000,00	-28.426,88	-26.800,00	-25.000,00	-28.283,00
SA01	Saldo (01) Haushaltsrücklagen (230 - 240)				0,00	0,00	0,00	0,00	0,00	0,00
SA00	Saldo (00) Nettoergebnis nach Haushaltsrücklagen (Saldo 0 + Saldo 01)				-26.800,00	-25.000,00	-28.426,88			
Investive Gebarung										
2/429000+300000	Kapitaltransfers von Bund, Bundesfonds und Bundeskammern		3331	2				100.000,00		
SU 33	Summe Einzahlungen investive Gebarung							100.000,00	0,00	0,00
SU 34	Summe Auszahlungen investive Gebarung							0,00	0,00	0,00
SA2	Saldo (2) Geldfluss aus der Investiven Gebarung (33 - 34)							100.000,00	0,00	0,00

		MVAG	VC	QU	Ergebnisvoranschlag			Finanzierungsvoranschlag		
		EH	FH		VA 2024	VA 2023	RA 2022	VA 2024	VA 2023	RA 2022
SA3	Saldo (3) Nettofinanzierungssaldo (Saldo 1 + Saldo 2)							73.200,00	-25.000,00	-28.283,00
Finanzierungstätigkeit										
SU 35	Summe Einzahlungen aus der Finanzierungstätigkeit							0,00	0,00	0,00
SU 36	Summe Auszahlungen aus der Finanzierungstätigkeit							0,00	0,00	0,00
SA4	Saldo (4) Geldfluss aus der Finanzierungstätigkeit (35 – 36)							0,00	0,00	0,00
SA5	Saldo (5) Geldfluss aus der voranschlagswirksamen Gebarung (Saldo 3 + Saldo 4)							73.200,00	-25.000,00	-28.283,00
43	Jugendwohlfahrt									
431	Kindereinrichtungen									
431000	Jugendwohlfahrt									
Operative Gebarung										
SU 21 / 31	Summe Erträge / Einzahlungen operative Gebarung				0,00	0,00	0,00	0,00	0,00	0,00
1/431000-729000	Sonstige Ausgaben	2225	3225	24	800,00	800,00		800,00	800,00	
SU 22 / 32	Summe Aufwendungen / Auszahlungen operative Gebarung				800,00	800,00	0,00	800,00	800,00	0,00
SA 0 / SA 1	(0) Nettoergebnis (21 - 22) / (1) Geldfluss operative Gebarung (31 – 32)				-800,00	-800,00	0,00	-800,00	-800,00	0,00
SA01	Saldo (01) Haushaltsrücklagen (230 - 240)				0,00	0,00	0,00	0,00	0,00	0,00
SA00	Saldo (00) Nettoergebnis nach Haushaltsrücklagen (Saldo 0 + Saldo 01)				-800,00	-800,00	0,00			
Investive Gebarung										
SU 33	Summe Einzahlungen investive Gebarung							0,00	0,00	0,00
SU 34	Summe Auszahlungen investive Gebarung							0,00	0,00	0,00
SA2	Saldo (2) Geldfluss aus der Investiven Gebarung (33 – 34)							0,00	0,00	0,00
SA3	Saldo (3) Nettofinanzierungssaldo (Saldo 1 + Saldo 2)							-800,00	-800,00	0,00
Finanzierungstätigkeit										
SU 35	Summe Einzahlungen aus der Finanzierungstätigkeit							0,00	0,00	0,00
SU 36	Summe Auszahlungen aus der Finanzierungstätigkeit							0,00	0,00	0,00
SA4	Saldo (4) Geldfluss aus der Finanzierungstätigkeit (35 – 36)							0,00	0,00	0,00
SA5	Saldo (5) Geldfluss aus der voranschlagswirksamen Gebarung (Saldo 3 + Saldo 4)							-800,00	-800,00	0,00
439	Sonstige Einrichtungen und Maßnahmen									
439000	Sonstige Einrichtungen und Maßnahmen									
Operative Gebarung										
SU 21 / 31	Summe Erträge / Einzahlungen operative Gebarung				0,00	0,00	0,00	0,00	0,00	0,00
1/439000-751000	Kinder-und Jugendhilfeumlage	2231	3231	26	67.100,00	58.000,00	57.070,32	67.100,00	58.000,00	57.070,32
SU 22 / 32	Summe Aufwendungen / Auszahlungen operative Gebarung				67.100,00	58.000,00	57.070,32	67.100,00	58.000,00	57.070,32
SA 0 / SA 1	(0) Nettoergebnis (21 - 22) / (1) Geldfluss operative Gebarung (31 – 32)				-67.100,00	-58.000,00	-57.070,32	-67.100,00	-58.000,00	-57.070,32
SA01	Saldo (01) Haushaltsrücklagen (230 - 240)				0,00	0,00	0,00	0,00	0,00	0,00
SA00	Saldo (00) Nettoergebnis nach Haushaltsrücklagen (Saldo 0 + Saldo 01)				-67.100,00	-58.000,00	-57.070,32			

	MVAG	VC QU	Ergebnisvoranschlag			Finanzierungsvoranschlag					
			EH	FH	VA 2024	VA 2023	RA 2022	VA 2024	VA 2023	RA 2022	
Investive Gebarung											
SU 33			Summe Einzahlungen investive Gebarung					0,00	0,00	0,00	
SU 34			Summe Auszahlungen investive Gebarung					0,00	0,00	0,00	
SA2			Saldo (2) Geldfluss aus der Investiven Gebarung (33 – 34)					0,00	0,00	0,00	
SA3			Saldo (3) Nettofinanzierungssaldo (Saldo 1 + Saldo 2)					-67.100,00	-58.000,00	-57.070,32	
Finanzierungstätigkeit											
SU 35			Summe Einzahlungen aus der Finanzierungstätigkeit					0,00	0,00	0,00	
SU 36			Summe Auszahlungen aus der Finanzierungstätigkeit					0,00	0,00	0,00	
SA4			Saldo (4) Geldfluss aus der Finanzierungstätigkeit (35 – 36)					0,00	0,00	0,00	
SA5			Saldo (5) Geldfluss aus der voranschlagswirksamen Gebarung (Saldo 3 + Saldo 4)					-67.100,00	-58.000,00	-57.070,32	
46 Familienpolitische Maßnahmen											
469 Sonstige Maßnahmen											
469000 Sonstige Maßnahmen											
Operative Gebarung											
SU 21 / 31			Summe Erträge / Einzahlungen operative Gebarung			0,00	0,00	0,00	0,00	0,00	0,00
1/469000-413000			Säuglingspakete	2221 3221 23	2.200,00	1.600,00	2.250,00	2.200,00	1.600,00	2.250,00	
1/469000-754000			Kostensersatz Tagesmutterbetreuung	2231 3231 26	2.500,00	2.300,00	1.702,00	2.500,00	2.300,00	1.702,00	
SU 22 / 32			Summe Aufwendungen / Auszahlungen operative Gebarung			4.700,00	3.900,00	3.952,00	4.700,00	3.900,00	3.952,00
SA 0 / SA 1			(0) Nettoergebnis (21 - 22) / (1) Geldfluss operative Gebarung (31 – 32)			-4.700,00	-3.900,00	-3.952,00	-4.700,00	-3.900,00	-3.952,00
SA01			Saldo (01) Haushaltsrücklagen (230 - 240)			0,00	0,00	0,00	0,00	0,00	0,00
SA00			Saldo (00) Nettoergebnis nach Haushaltsrücklagen (Saldo 0 + Saldo 01)			-4.700,00	-3.900,00	-3.952,00			
Investive Gebarung											
SU 33			Summe Einzahlungen investive Gebarung					0,00	0,00	0,00	
SU 34			Summe Auszahlungen investive Gebarung					0,00	0,00	0,00	
SA2			Saldo (2) Geldfluss aus der Investiven Gebarung (33 – 34)					0,00	0,00	0,00	
SA3			Saldo (3) Nettofinanzierungssaldo (Saldo 1 + Saldo 2)					-4.700,00	-3.900,00	-3.952,00	
Finanzierungstätigkeit											
SU 35			Summe Einzahlungen aus der Finanzierungstätigkeit					0,00	0,00	0,00	
SU 36			Summe Auszahlungen aus der Finanzierungstätigkeit					0,00	0,00	0,00	
SA4			Saldo (4) Geldfluss aus der Finanzierungstätigkeit (35 – 36)					0,00	0,00	0,00	
SA5			Saldo (5) Geldfluss aus der voranschlagswirksamen Gebarung (Saldo 3 + Saldo 4)					-4.700,00	-3.900,00	-3.952,00	

		MVAG VC QU			Ergebnisvoranschlag			Finanzierungsvoranschlag		
		EH	FH		VA 2024	VA 2023	RA 2022	VA 2024	VA 2023	RA 2022
48	Wohnbauförderung									
480	Allgemeine Wohnbauförderung									
480000	Allgemeine Wohnbauförderung									
Operative Gebarung										
SU 21 / 31	Summe Erträge / Einzahlungen operative Gebarung				0,00	0,00	0,00	0,00	0,00	0,00
1/480000-768000	Beihilfen an Bauwerber, Baukosten Kanal, Aufschließung, EVN	2234	3234	27	7.500,00	7.500,00	7.500,00	7.500,00	7.500,00	7.500,00
SU 22 / 32	Summe Aufwendungen / Auszahlungen operative Gebarung				7.500,00	7.500,00	7.500,00	7.500,00	7.500,00	7.500,00
SA 0 / SA 1	(0) Nettoergebnis (21 - 22) / (1) Geldfluss operative Gebarung (31 - 32)				-7.500,00	-7.500,00	-7.500,00	-7.500,00	-7.500,00	-7.500,00
SA01	Saldo (01) Haushaltsrücklagen (230 - 240)				0,00	0,00	0,00	0,00	0,00	0,00
SA00	Saldo (00) Nettoergebnis nach Haushaltsrücklagen (Saldo 0 + Saldo 01)				-7.500,00	-7.500,00	-7.500,00			
Investive Gebarung										
SU 33	Summe Einzahlungen investive Gebarung							0,00	0,00	0,00
SU 34	Summe Auszahlungen investive Gebarung							0,00	0,00	0,00
SA2	Saldo (2) Geldfluss aus der Investiven Gebarung (33 - 34)							0,00	0,00	0,00
SA3	Saldo (3) Nettofinanzierungssaldo (Saldo 1 + Saldo 2)							-7.500,00	-7.500,00	-7.500,00
Finanzierungstätigkeit										
SU 35	Summe Einzahlungen aus der Finanzierungstätigkeit							0,00	0,00	0,00
SU 36	Summe Auszahlungen aus der Finanzierungstätigkeit							0,00	0,00	0,00
SA4	Saldo (4) Geldfluss aus der Finanzierungstätigkeit (35 - 36)							0,00	0,00	0,00
SA5	Saldo (5) Geldfluss aus der voranschlagswirksamen Gebarung (Saldo 3 + Saldo 4)							-7.500,00	-7.500,00	-7.500,00
489	Sonstige Maßnahmen									
489000	Sonstige Maßnahmen									
Operative Gebarung										
SU 21 / 31	Summe Erträge / Einzahlungen operative Gebarung				0,00	0,00	0,00	0,00	0,00	0,00
1/489000-768000	Zinsenzuschüsse an Bauwerber	2234	3234	27	300,00	300,00		300,00	300,00	
SU 22 / 32	Summe Aufwendungen / Auszahlungen operative Gebarung				300,00	300,00	0,00	300,00	300,00	0,00
SA 0 / SA 1	(0) Nettoergebnis (21 - 22) / (1) Geldfluss operative Gebarung (31 - 32)				-300,00	-300,00	0,00	-300,00	-300,00	0,00
SA01	Saldo (01) Haushaltsrücklagen (230 - 240)				0,00	0,00	0,00	0,00	0,00	0,00
SA00	Saldo (00) Nettoergebnis nach Haushaltsrücklagen (Saldo 0 + Saldo 01)				-300,00	-300,00	0,00			
Investive Gebarung										
SU 33	Summe Einzahlungen investive Gebarung							0,00	0,00	0,00
SU 34	Summe Auszahlungen investive Gebarung							0,00	0,00	0,00
SA2	Saldo (2) Geldfluss aus der Investiven Gebarung (33 - 34)							0,00	0,00	0,00
SA3	Saldo (3) Nettofinanzierungssaldo (Saldo 1 + Saldo 2)							-300,00	-300,00	0,00

	MVAG		VC QU	Ergebnisvoranschlag			Finanzierungsvoranschlag		
	EH	FH		VA 2024	VA 2023	RA 2022	VA 2024	VA 2023	RA 2022
Finanzierungstätigkeit									
SU 35			Summe Einzahlungen aus der Finanzierungstätigkeit				0,00	0,00	0,00
SU 36			Summe Auszahlungen aus der Finanzierungstätigkeit				0,00	0,00	0,00
SA4			Saldo (4) Geldfluss aus der Finanzierungstätigkeit (35 – 36)				0,00	0,00	0,00
SA5			Saldo (5) Geldfluss aus der voranschlagswirksamen Gebarung (Saldo 3 + Saldo 4)				-300,00	-300,00	0,00

		MVAG		VC QU	Ergebnisvoranschlag			Finanzierungsvoranschlag		
		EH	FH		VA 2024	VA 2023	RA 2022	VA 2024	VA 2023	RA 2022
5 Gesundheit										
51	Gesundheitsdienst									
510	Medizinische Bereichsversorgung									
510000	Medizinische Bereichsversorgung									
Operative Gebarung										
2/510000+811000	Miet- und Pachterträge Ordi	2115	3115		8.300,00			8.300,00		
2/510000+829000	Einnahmen Totenbeschau	2116	3116	18			250,00			250,00
SU 21 / 31	Summe Erträge / Einzahlungen operative Gebarung				8.300,00	0,00	250,00	8.300,00	0,00	250,00
1/510000-400000	Geringwertige Wirtschaftsgüter (GWG)	2221	3221	23	100,00	100,00		100,00	100,00	
1/510000-614000	Instandhaltung von Gebäuden und Bauten	2224	3224	24		200.000,00			200.000,00	
1/510000-700000	Miet- und Pachtan Aufwand Ordi	2223	3223		18.000,00			18.000,00		
1/510000-728000	Entgelte für sonstige Leistungen	2225	3225	24	1.000,00			1.000,00		
1/510000-729000	FF-Gesundheitsdienst Gemeindefacharzt	2225	3225	24	200,00	200,00		200,00	200,00	
1/510000-751000	Pensionsverband Ärztemitgliedschaft	2231	3231	26	9.400,00	8.000,00	7.949,98	9.400,00	8.000,00	7.949,98
1/510000-753000	Beitrag Sanitätsgruppengemeinde	2231	3231	26	3.100,00	1.900,00	2.054,63	3.100,00	1.900,00	2.054,63
SU 22 / 32	Summe Aufwendungen / Auszahlungen operative Gebarung				31.800,00	210.200,00	10.004,61	31.800,00	210.200,00	10.004,61
SA 0 / SA 1	(0) Nettoergebnis (21 - 22) / (1) Geldfluss operative Gebarung (31 - 32)				-23.500,00	-210.200,00	-9.754,61	-23.500,00	-210.200,00	-9.754,61
SA01	Saldo (01) Haushaltsrücklagen (230 - 240)				0,00	0,00	0,00	0,00	0,00	0,00
SA00	Saldo (00) Nettoergebnis nach Haushaltsrücklagen (Saldo 0 + Saldo 01)				-23.500,00	-210.200,00	-9.754,61			
Investive Gebarung										
SU 33	Summe Einzahlungen investive Gebarung							0,00	0,00	0,00
SU 34	Summe Auszahlungen investive Gebarung							0,00	0,00	0,00
SA2	Saldo (2) Geldfluss aus der Investiven Gebarung (33 - 34)							0,00	0,00	0,00
SA3	Saldo (3) Nettofinanzierungssaldo (Saldo 1 + Saldo 2)							-23.500,00	-210.200,00	-9.754,61
Finanzierungstätigkeit										
SU 35	Summe Einzahlungen aus der Finanzierungstätigkeit							0,00	0,00	0,00
SU 36	Summe Auszahlungen aus der Finanzierungstätigkeit							0,00	0,00	0,00
SA4	Saldo (4) Geldfluss aus der Finanzierungstätigkeit (35 - 36)							0,00	0,00	0,00
SA5	Saldo (5) Geldfluss aus der voranschlagswirksamen Gebarung (Saldo 3 + Saldo 4)							-23.500,00	-210.200,00	-9.754,61
512	Sonstige medizinische Beratung und Betreuung									
512000	Sonstige medizinische Beratung und Betreuung									
Operative Gebarung										
SU 21 / 31	Summe Erträge / Einzahlungen operative Gebarung				0,00	0,00	0,00	0,00	0,00	0,00
1/512000-728000	Entschädigung Zeckenimpfung	2225	3225	24	4.300,00	3.000,00	2.139,19	4.300,00	3.000,00	2.139,19
SU 22 / 32	Summe Aufwendungen / Auszahlungen operative Gebarung				4.300,00	3.000,00	2.139,19	4.300,00	3.000,00	2.139,19

	MVAG	VC QU	Ergebnisvoranschlag			Finanzierungsvoranschlag					
			EH	FH	VA 2024	VA 2023	RA 2022	VA 2024	VA 2023	RA 2022	
SA 0 / SA 1		(0) Nettoergebnis (21 - 22) / (1) Geldfluss operative Gebarung (31 – 32)			-4.300,00	-3.000,00	-2.139,19	-4.300,00	-3.000,00	-2.139,19	
SA01		Saldo (01) Haushaltsrücklagen (230 - 240)			0,00	0,00	0,00	0,00	0,00	0,00	
SA00		Saldo (00) Nettoergebnis nach Haushaltsrücklagen (Saldo 0 + Saldo 01)			-4.300,00	-3.000,00	-2.139,19				
Investive Gebarung											
SU 33		Summe Einzahlungen investive Gebarung						0,00	0,00	0,00	
SU 34		Summe Auszahlungen investive Gebarung						0,00	0,00	0,00	
SA2		Saldo (2) Geldfluss aus der Investiven Gebarung (33 – 34)						0,00	0,00	0,00	
SA3		Saldo (3) Nettofinanzierungssaldo (Saldo 1 + Saldo 2)						-4.300,00	-3.000,00	-2.139,19	
Finanzierungstätigkeit											
SU 35		Summe Einzahlungen aus der Finanzierungstätigkeit						0,00	0,00	0,00	
SU 36		Summe Auszahlungen aus der Finanzierungstätigkeit						0,00	0,00	0,00	
SA4		Saldo (4) Geldfluss aus der Finanzierungstätigkeit (35 – 36)						0,00	0,00	0,00	
SA5		Saldo (5) Geldfluss aus der voranschlagswirksamen Gebarung (Saldo 3 + Saldo 4)						-4.300,00	-3.000,00	-2.139,19	
519		Sonstige Einrichtungen und Maßnahmen									
519100		Covid Aufwendungen									
Operative Gebarung											
2/519100+860000		Transfers von Bund, Bundesfonds und Bundeskammern	2121	3121	15					17.544,00	
SU 21 / 31		Summe Erträge / Einzahlungen operative Gebarung				0,00	0,00	17.544,00	0,00	0,00	17.544,00
SU 22 / 32		Summe Aufwendungen / Auszahlungen operative Gebarung				0,00	0,00	0,00	0,00	0,00	0,00
SA 0 / SA 1		(0) Nettoergebnis (21 - 22) / (1) Geldfluss operative Gebarung (31 – 32)				0,00	0,00	17.544,00	0,00	0,00	17.544,00
SA01		Saldo (01) Haushaltsrücklagen (230 - 240)				0,00	0,00	0,00	0,00	0,00	0,00
SA00		Saldo (00) Nettoergebnis nach Haushaltsrücklagen (Saldo 0 + Saldo 01)				0,00	0,00	17.544,00			
Investive Gebarung											
SU 33		Summe Einzahlungen investive Gebarung						0,00	0,00	0,00	
SU 34		Summe Auszahlungen investive Gebarung						0,00	0,00	0,00	
SA2		Saldo (2) Geldfluss aus der Investiven Gebarung (33 – 34)						0,00	0,00	0,00	
SA3		Saldo (3) Nettofinanzierungssaldo (Saldo 1 + Saldo 2)						0,00	0,00	17.544,00	
Finanzierungstätigkeit											
SU 35		Summe Einzahlungen aus der Finanzierungstätigkeit						0,00	0,00	0,00	
SU 36		Summe Auszahlungen aus der Finanzierungstätigkeit						0,00	0,00	0,00	
SA4		Saldo (4) Geldfluss aus der Finanzierungstätigkeit (35 – 36)						0,00	0,00	0,00	
SA5		Saldo (5) Geldfluss aus der voranschlagswirksamen Gebarung (Saldo 3 + Saldo 4)						0,00	0,00	17.544,00	

		MVAG VC QU			Ergebnisvoranschlag			Finanzierungsvoranschlag		
		EH	FH		VA 2024	VA 2023	RA 2022	VA 2024	VA 2023	RA 2022
52	Umweltschutz									
527	Müllbeseitigung									
527000	Umweltschutz Müllbeseitigung									
Operative Gebarung										
SU 21 / 31	Summe Erträge / Einzahlungen operative Gebarung				0,00	0,00	0,00	0,00	0,00	0,00
1/527000-728000	Entrümpelung, Sonderm. Solaranlagen, Kompostb.	2225	3225	24	900,00	900,00		900,00	900,00	
SU 22 / 32	Summe Aufwendungen / Auszahlungen operative Gebarung				900,00	900,00	0,00	900,00	900,00	0,00
SA 0 / SA 1	(0) Nettoergebnis (21 - 22) / (1) Geldfluss operative Gebarung (31 - 32)				-900,00	-900,00	0,00	-900,00	-900,00	0,00
SA01	Saldo (01) Haushaltsrücklagen (230 - 240)				0,00	0,00	0,00	0,00	0,00	0,00
SA00	Saldo (00) Nettoergebnis nach Haushaltsrücklagen (Saldo 0 + Saldo 01)				-900,00	-900,00	0,00			
Investive Gebarung										
SU 33	Summe Einzahlungen investive Gebarung							0,00	0,00	0,00
SU 34	Summe Auszahlungen investive Gebarung							0,00	0,00	0,00
SA2	Saldo (2) Geldfluss aus der Investiven Gebarung (33 - 34)							0,00	0,00	0,00
SA3	Saldo (3) Nettofinanzierungssaldo (Saldo 1 + Saldo 2)							-900,00	-900,00	0,00
Finanzierungstätigkeit										
SU 35	Summe Einzahlungen aus der Finanzierungstätigkeit							0,00	0,00	0,00
SU 36	Summe Auszahlungen aus der Finanzierungstätigkeit							0,00	0,00	0,00
SA4	Saldo (4) Geldfluss aus der Finanzierungstätigkeit (35 - 36)							0,00	0,00	0,00
SA5	Saldo (5) Geldfluss aus der voranschlagswirksamen Gebarung (Saldo 3 + Saldo 4)							-900,00	-900,00	0,00
529	Sonstige Einrichtungen und Maßnahmen									
529000	Sonstige Maßnahmen									
Operative Gebarung										
2/529000+829000	Sonstige Erträge	2116	3116	18				3.240,00		3.240,00
SU 21 / 31	Summe Erträge / Einzahlungen operative Gebarung				0,00	0,00	3.240,00	0,00	0,00	3.240,00
1/529000-728000	Schädlingsbekämpfung	2225	3225	24	100,00	100,00		100,00	100,00	
1/529000-728100	Beratung Umwelt	2225	3225	24	8.000,00	9.600,00	8.064,00	8.000,00	9.600,00	8.064,00
SU 22 / 32	Summe Aufwendungen / Auszahlungen operative Gebarung				8.100,00	9.700,00	8.064,00	8.100,00	9.700,00	8.064,00
SA 0 / SA 1	(0) Nettoergebnis (21 - 22) / (1) Geldfluss operative Gebarung (31 - 32)				-8.100,00	-9.700,00	-4.824,00	-8.100,00	-9.700,00	-4.824,00
SA01	Saldo (01) Haushaltsrücklagen (230 - 240)				0,00	0,00	0,00	0,00	0,00	0,00
SA00	Saldo (00) Nettoergebnis nach Haushaltsrücklagen (Saldo 0 + Saldo 01)				-8.100,00	-9.700,00	-4.824,00			
Investive Gebarung										
SU 33	Summe Einzahlungen investive Gebarung							0,00	0,00	0,00
SU 34	Summe Auszahlungen investive Gebarung							0,00	0,00	0,00
SA2	Saldo (2) Geldfluss aus der Investiven Gebarung (33 - 34)							0,00	0,00	0,00

	MVAG	VC	QU	Ergebnisvoranschlag			Finanzierungsvoranschlag			
				EH	FH	VA 2024	VA 2023	RA 2022	VA 2024	VA 2023
SA3	Saldo (3) Nettofinanzierungssaldo (Saldo 1 + Saldo 2)							-8.100,00	-9.700,00	-4.824,00
Finanzierungstätigkeit										
SU 35	Summe Einzahlungen aus der Finanzierungstätigkeit							0,00	0,00	0,00
SU 36	Summe Auszahlungen aus der Finanzierungstätigkeit							0,00	0,00	0,00
SA4	Saldo (4) Geldfluss aus der Finanzierungstätigkeit (35 – 36)							0,00	0,00	0,00
SA5	Saldo (5) Geldfluss aus der voranschlagswirksamen Gebarung (Saldo 3 + Saldo 4)							-8.100,00	-9.700,00	-4.824,00
56	Krankenanstalten anderer Rechtsträger									
562	Sprengelbeiträge									
562000	Beiträge der Gemeinde zum Krankenanstaltenstalten									
Operative Gebarung										
SU 21 / 31	Summe Erträge / Einzahlungen operative Gebarung					0,00	0,00	0,00	0,00	0,00
1/562000-752000	Sprengelbeitrag NÖKAS	2231	3231	26	648.800,00	607.000,00	595.677,93	648.800,00	607.000,00	595.677,93
SU 22 / 32	Summe Aufwendungen / Auszahlungen operative Gebarung				648.800,00	607.000,00	595.677,93	648.800,00	607.000,00	595.677,93
SA 0 / SA 1	(0) Nettoergebnis (21 - 22) / (1) Geldfluss operative Gebarung (31 – 32)				-648.800,00	-607.000,00	-595.677,93	-648.800,00	-607.000,00	-595.677,93
SA01	Saldo (01) Haushaltsrücklagen (230 - 240)				0,00	0,00	0,00	0,00	0,00	0,00
SA00	Saldo (00) Nettoergebnis nach Haushaltsrücklagen (Saldo 0 + Saldo 01)				-648.800,00	-607.000,00	-595.677,93			
Investive Gebarung										
SU 33	Summe Einzahlungen investive Gebarung							0,00	0,00	0,00
SU 34	Summe Auszahlungen investive Gebarung							0,00	0,00	0,00
SA2	Saldo (2) Geldfluss aus der Investiven Gebarung (33 – 34)							0,00	0,00	0,00
SA3	Saldo (3) Nettofinanzierungssaldo (Saldo 1 + Saldo 2)							-648.800,00	-607.000,00	-595.677,93
Finanzierungstätigkeit										
SU 35	Summe Einzahlungen aus der Finanzierungstätigkeit							0,00	0,00	0,00
SU 36	Summe Auszahlungen aus der Finanzierungstätigkeit							0,00	0,00	0,00
SA4	Saldo (4) Geldfluss aus der Finanzierungstätigkeit (35 – 36)							0,00	0,00	0,00
SA5	Saldo (5) Geldfluss aus der voranschlagswirksamen Gebarung (Saldo 3 + Saldo 4)							-648.800,00	-607.000,00	-595.677,93
562100	Beiträge der Gemeinde zum Krankenanstaltenstalten									
Operative Gebarung										
SU 21 / 31	Summe Erträge / Einzahlungen operative Gebarung					0,00	0,00	0,00	0,00	0,00
1/562100-752000	Verwaltungsaufwand NÖKAS	2231	3231	26			13,31			13,31
SU 22 / 32	Summe Aufwendungen / Auszahlungen operative Gebarung				0,00	0,00	13,31	0,00	0,00	13,31
SA 0 / SA 1	(0) Nettoergebnis (21 - 22) / (1) Geldfluss operative Gebarung (31 – 32)				0,00	0,00	-13,31	0,00	0,00	-13,31
SA01	Saldo (01) Haushaltsrücklagen (230 - 240)				0,00	0,00	0,00	0,00	0,00	0,00
SA00	Saldo (00) Nettoergebnis nach Haushaltsrücklagen (Saldo 0 + Saldo 01)				0,00	0,00	-13,31			

	MVAG		VC QU	Ergebnisvoranschlag			Finanzierungsvoranschlag		
	EH	FH		VA 2024	VA 2023	RA 2022	VA 2024	VA 2023	RA 2022
Investive Gebarung									
SU 33			Summe Einzahlungen investive Gebarung				0,00	0,00	0,00
SU 34			Summe Auszahlungen investive Gebarung				0,00	0,00	0,00
SA2			Saldo (2) Geldfluss aus der Investiven Gebarung (33 – 34)				0,00	0,00	0,00
SA3			Saldo (3) Nettofinanzierungssaldo (Saldo 1 + Saldo 2)				0,00	0,00	-13,31
Finanzierungstätigkeit									
SU 35			Summe Einzahlungen aus der Finanzierungstätigkeit				0,00	0,00	0,00
SU 36			Summe Auszahlungen aus der Finanzierungstätigkeit				0,00	0,00	0,00
SA4			Saldo (4) Geldfluss aus der Finanzierungstätigkeit (35 – 36)				0,00	0,00	0,00
SA5			Saldo (5) Geldfluss aus der voranschlagswirksamen Gebarung (Saldo 3 + Saldo 4)				0,00	0,00	-13,31

		MVAG VC QU			Ergebnisvoranschlag			Finanzierungsvoranschlag		
		EH	FH		VA 2024	VA 2023	RA 2022	VA 2024	VA 2023	RA 2022
6 Straßen- und Wasserbau, Verkehr										
61	Straßenbau									
611	Landesstraßen									
611000	Landesstraßen									
Operative Gebarung										
SU 21 / 31	Summe Erträge / Einzahlungen operative Gebarung				0,00	0,00	0,00	0,00	0,00	0,00
1/611000-729000	Sonstige Ausgaben Grundablösen	2225	3225	24	200,00	200,00		200,00	200,00	
SU 22 / 32	Summe Aufwendungen / Auszahlungen operative Gebarung				200,00	200,00	0,00	200,00	200,00	0,00
SA 0 / SA 1	(0) Nettoergebnis (21 - 22) / (1) Geldfluss operative Gebarung (31 - 32)				-200,00	-200,00	0,00	-200,00	-200,00	0,00
SA01	Saldo (01) Haushaltsrücklagen (230 - 240)				0,00	0,00	0,00	0,00	0,00	0,00
SA00	Saldo (00) Nettoergebnis nach Haushaltsrücklagen (Saldo 0 + Saldo 01)				-200,00	-200,00	0,00			
Investive Gebarung										
SU 33	Summe Einzahlungen investive Gebarung							0,00	0,00	0,00
SU 34	Summe Auszahlungen investive Gebarung							0,00	0,00	0,00
SA2	Saldo (2) Geldfluss aus der Investiven Gebarung (33 - 34)							0,00	0,00	0,00
SA3	Saldo (3) Nettofinanzierungssaldo (Saldo 1 + Saldo 2)							-200,00	-200,00	0,00
Finanzierungstätigkeit										
SU 35	Summe Einzahlungen aus der Finanzierungstätigkeit							0,00	0,00	0,00
SU 36	Summe Auszahlungen aus der Finanzierungstätigkeit							0,00	0,00	0,00
SA4	Saldo (4) Geldfluss aus der Finanzierungstätigkeit (35 - 36)							0,00	0,00	0,00
SA5	Saldo (5) Geldfluss aus der voranschlagswirksamen Gebarung (Saldo 3 + Saldo 4)							-200,00	-200,00	0,00
612	Gemeindestraßen									
612000	Gemeindestraßen									
Operative Gebarung										
2/612000+803000	Veräußerungen von technischen Anlagen, 2116 Fahrzeugen und Maschinen			31				33.000,00		
2/612000+816000	Kostenbeiträge (Kostenersätze) für sonstige Leistungen	2114	3114	13				687,64		687,64
2/612000+829000	Sonstige Erträge Weiterverrechnung	2116	3116	18	4.500,00	4.500,00	4.146,33	4.500,00	4.500,00	4.146,33
6/612000+829910	Sonstige Erträge ehem. Zuführung	2116	3116	1 18		30.000,00			30.000,00	
6/612000+871000	Beihilfen aus Bedarfszuweisungen	2121	3121	1 33	140.000,00	100.000,00		140.000,00	100.000,00	
SU 21 / 31	Summe Erträge / Einzahlungen operative Gebarung				144.500,00	134.500,00	37.833,97	144.500,00	134.500,00	4.833,97
1/612000-413000	Hausnummerntafeln	2221	3221	23	400,00	300,00	298,86	400,00	300,00	298,86
1/612000-455000	Chemische und sonstige artverwandte Mittel	2221	3221	23	4.800,00	1.000,00	4.830,72	4.800,00	1.000,00	4.830,72
1/612000-511000	Bezüge VB Schema II Arbeiter	2211	3211	20	226.000,00	200.000,00	89.617,74	226.000,00	200.000,00	89.617,74

		MVAG		VC QU	Ergebnisvoranschlag			Finanzierungsvoranschlag		
		EH	FH		VA 2024	VA 2023	RA 2022	VA 2024	VA 2023	RA 2022
1/612000-521000	Geldbezüge der ganzjährig beschäftigten Arbeiter	2211	3211	20	11.800,00	26.000,00	92.769,56	11.800,00	26.000,00	92.769,56
1/612000-523000	Geldbezüge der nicht ganzjährig beschäftigten Arbeiter	2211	3211	20	1.500,00	2.700,00	1.415,18	1.500,00	2.700,00	1.415,18
1/612000-580000	DGB zum KBAF f. Arbeiter	2212	3212	20	8.300,00	7.600,00	7.156,46	8.300,00	7.600,00	7.156,46
1/612000-582000	DGB Sozialv.Arbeiter	2212	3212	20	45.000,00	42.900,00	39.755,76	45.000,00	42.900,00	39.755,76
1/612000-582100	Beiträge Mitarbeiter Vorsorge-Kasse	2212	3212	20	1.700,00	1.700,00		1.700,00	1.700,00	
1/612000-591000	Dotierung von Rückstellungen für Abfertigungen	2214			1.200,00	1.100,00	1.264,41			
1/612000-592000	Dotierung von Rückstellungen für Jubiläumszuwendungen	2214			2.100,00	600,00	763,28			
1/612000-611000	Instandhaltung Gemeinestraßen und Brücken	2224	3224	24	20.000,00	18.000,00	8.505,93	20.000,00	18.000,00	7.797,70
1/612000-617000	Instandhaltung der Fahrzeuge	2224	3224	24	13.000,00	14.000,00	12.482,43	13.000,00	14.000,00	13.513,61
1/612000-670000	Versicherungen	2222	3222	24	2.700,00	2.600,00	1.843,73	2.700,00	2.600,00	1.843,73
1/612000-680000	Planmäßige Abschreibung	2226			211.500,00	213.300,00	210.261,52			
1/612000-710000	Steuern Kfz	2225	3225	24	1.300,00	1.200,00	1.046,48	1.300,00	1.200,00	1.406,48
1/612000-728000	Winterdienst	2225	3225	24	16.000,00	16.000,00	8.147,38	16.000,00	16.000,00	8.126,98
1/612000-729910	Sonstige Aufwendungen	2225	3225	24		30.000,00			30.000,00	
SU 22 / 32	Summe Aufwendungen / Auszahlungen operative Gebarung				567.300,00	579.000,00	480.159,44	352.500,00	364.000,00	268.532,78
SA 0 / SA 1	(0) Nettoergebnis (21 - 22) / (1) Geldfluss operative Gebarung (31 - 32)				-422.800,00	-444.500,00	-442.325,47	-208.000,00	-229.500,00	-263.698,81
6/612000+895001	Entnahmen von allgemeinen Haushaltsrücklagen	2301		1	40.000,00	70.000,00				
SA01	Saldo (01) Haushaltsrücklagen (230 - 240)				40.000,00	70.000,00	0,00	0,00	0,00	0,00
SA00	Saldo (00) Nettoergebnis nach Haushaltsrücklagen (Saldo 0 + Saldo 01)				-382.800,00	-374.500,00	-442.325,47			
Investive Gebarung										
6/612000+300000	Kapitaltransfers von Bund, Bundesfonds und Bundeskammern		3331	1				26.900,00		
2/612000+803000	Veräußerungen von technischen Anlagen, Fahrzeugen und Maschinen		3314	31						33.000,00
SU 33	Summe Einzahlungen investive Gebarung							26.900,00	0,00	33.000,00
5/612000-002000	Gesamtausgaben Straßenbau, Beleuchtung, Brücke		3412	1 40				206.900,00	200.700,00	
SU 34	Summe Auszahlungen investive Gebarung							206.900,00	200.700,00	0,00
SA2	Saldo (2) Geldfluss aus der Investiven Gebarung (33 - 34)							-180.000,00	-200.700,00	33.000,00
SA3	Saldo (3) Nettofinanzierungssaldo (Saldo 1 + Saldo 2)							-388.000,00	-430.200,00	-230.698,81
Finanzierungstätigkeit										
SU 35	Summe Einzahlungen aus der Finanzierungstätigkeit							0,00	0,00	0,00
SU 36	Summe Auszahlungen aus der Finanzierungstätigkeit							0,00	0,00	0,00
SA4	Saldo (4) Geldfluss aus der Finanzierungstätigkeit (35 - 36)							0,00	0,00	0,00

		MVAG VC QU			Ergebnisvoranschlag			Finanzierungsvoranschlag		
		EH	FH		VA 2024	VA 2023	RA 2022	VA 2024	VA 2023	RA 2022
SA5	Saldo (5) Geldfluss aus der voranschlagswirksamen Gebarung (Saldo 3 + Saldo 4)							-388.000,00	-430.200,00	-230.698,81
63	Schutzwasserbau									
639	Sonstige Einrichtungen und Maßnahmen									
639000	Sonstige Einrichtungen und Maßnahmen									
Operative Gebarung										
SU 21 / 31	Summe Erträge / Einzahlungen operative Gebarung				0,00	0,00	0,00	0,00	0,00	0,00
1/639000-613000	Instandhaltung der Wasserläufe	2224	3224	24	500,00	700,00		500,00	700,00	
SU 22 / 32	Summe Aufwendungen / Auszahlungen operative Gebarung				500,00	700,00	0,00	500,00	700,00	0,00
SA 0 / SA 1	(0) Nettoergebnis (21 - 22) / (1) Geldfluss operative Gebarung (31 – 32)				-500,00	-700,00	0,00	-500,00	-700,00	0,00
SA01	Saldo (01) Haushaltsrücklagen (230 - 240)				0,00	0,00	0,00	0,00	0,00	0,00
SA00	Saldo (00) Nettoergebnis nach Haushaltsrücklagen (Saldo 0 + Saldo 01)				-500,00	-700,00	0,00			
Investive Gebarung										
SU 33	Summe Einzahlungen investive Gebarung							0,00	0,00	0,00
SU 34	Summe Auszahlungen investive Gebarung							0,00	0,00	0,00
SA2	Saldo (2) Geldfluss aus der Investiven Gebarung (33 – 34)							0,00	0,00	0,00
SA3	Saldo (3) Nettofinanzierungssaldo (Saldo 1 + Saldo 2)							-500,00	-700,00	0,00
Finanzierungstätigkeit										
SU 35	Summe Einzahlungen aus der Finanzierungstätigkeit							0,00	0,00	0,00
SU 36	Summe Auszahlungen aus der Finanzierungstätigkeit							0,00	0,00	0,00
SA4	Saldo (4) Geldfluss aus der Finanzierungstätigkeit (35 – 36)							0,00	0,00	0,00
SA5	Saldo (5) Geldfluss aus der voranschlagswirksamen Gebarung (Saldo 3 + Saldo 4)							-500,00	-700,00	0,00
64	Straßenverkehr									
640	Einrichtungen und Maßnahmen nach der Straßenverkehrsordnu									
640000	Einrichtungen und Maßnahmen nach Straßenverkehrsordnung									
Operative Gebarung										
2/640000+868000	Gemeindestraßenstrafen	2124	3124	16	2.400,00	2.100,00	2.075,00	2.400,00	2.100,00	2.075,00
SU 21 / 31	Summe Erträge / Einzahlungen operative Gebarung				2.400,00	2.100,00	2.075,00	2.400,00	2.100,00	2.075,00
1/640000-400000	Geringwertige Wirtschaftsgüter (GWG)	2221	3221	23	3.500,00	100,00		3.500,00	100,00	
1/640000-680000	Planmäßige Abschreibung	2226			2.300,00	2.300,00	2.277,41			
1/640000-729000	Sonstige Ausgaben Wartehäuschen	2225	3225	24	1.700,00	600,00		1.700,00	600,00	
SU 22 / 32	Summe Aufwendungen / Auszahlungen operative Gebarung				7.500,00	3.000,00	2.277,41	5.200,00	700,00	0,00
SA 0 / SA 1	(0) Nettoergebnis (21 - 22) / (1) Geldfluss operative Gebarung (31 – 32)				-5.100,00	-900,00	-202,41	-2.800,00	1.400,00	2.075,00
SA01	Saldo (01) Haushaltsrücklagen (230 - 240)				0,00	0,00	0,00	0,00	0,00	0,00
SA00	Saldo (00) Nettoergebnis nach Haushaltsrücklagen (Saldo 0 + Saldo 01)				-5.100,00	-900,00	-202,41			

	MVAG	VC	QU	Ergebnisvoranschlag			Finanzierungsvoranschlag			
				EH	FH	VA 2024	VA 2023	RA 2022	VA 2024	VA 2023
Investive Gebarung										
SU 33	Summe Einzahlungen investive Gebarung							0,00	0,00	0,00
1/640000-005000	Anlagen zu Straßenbauten zb Verkehrszeichen	3412	2 40					900,00	900,00	
1/640000-050000	Sonderanlagen	3412	2 40					100,00	100,00	
SU 34	Summe Auszahlungen investive Gebarung							1.000,00	1.000,00	0,00
SA2	Saldo (2) Geldfluss aus der Investiven Gebarung (33 – 34)							-1.000,00	-1.000,00	0,00
SA3	Saldo (3) Nettofinanzierungssaldo (Saldo 1 + Saldo 2)							-3.800,00	400,00	2.075,00
Finanzierungstätigkeit										
SU 35	Summe Einzahlungen aus der Finanzierungstätigkeit							0,00	0,00	0,00
SU 36	Summe Auszahlungen aus der Finanzierungstätigkeit							0,00	0,00	0,00
SA4	Saldo (4) Geldfluss aus der Finanzierungstätigkeit (35 – 36)							0,00	0,00	0,00
SA5	Saldo (5) Geldfluss aus der voranschlagswirksamen Gebarung (Saldo 3 + Saldo 4)							-3.800,00	400,00	2.075,00
68	Post- und Telekommunikationsdienste									
680	Post- und Telekommunikationsdienste									
680000	Gemeindestraßen									
Operative Gebarung										
SU 21 / 31	Summe Erträge / Einzahlungen operative Gebarung							0,00	0,00	0,00
1/680000-600000	Beleuchtung Öffentliche Telefonzellen	2222	3222 24					800,00	600,00	431,42
SU 22 / 32	Summe Aufwendungen / Auszahlungen operative Gebarung							800,00	600,00	431,42
SA 0 / SA 1	(0) Nettoergebnis (21 - 22) / (1) Geldfluss operative Gebarung (31 – 32)							-800,00	-600,00	-431,42
SA01	Saldo (01) Haushaltsrücklagen (230 - 240)							0,00	0,00	0,00
SA00	Saldo (00) Nettoergebnis nach Haushaltsrücklagen (Saldo 0 + Saldo 01)							-800,00	-600,00	-431,42
Investive Gebarung										
SU 33	Summe Einzahlungen investive Gebarung							0,00	0,00	0,00
SU 34	Summe Auszahlungen investive Gebarung							0,00	0,00	0,00
SA2	Saldo (2) Geldfluss aus der Investiven Gebarung (33 – 34)							0,00	0,00	0,00
SA3	Saldo (3) Nettofinanzierungssaldo (Saldo 1 + Saldo 2)							-800,00	-600,00	-431,42
Finanzierungstätigkeit										
SU 35	Summe Einzahlungen aus der Finanzierungstätigkeit							0,00	0,00	0,00
SU 36	Summe Auszahlungen aus der Finanzierungstätigkeit							0,00	0,00	0,00
SA4	Saldo (4) Geldfluss aus der Finanzierungstätigkeit (35 – 36)							0,00	0,00	0,00
SA5	Saldo (5) Geldfluss aus der voranschlagswirksamen Gebarung (Saldo 3 + Saldo 4)							-800,00	-600,00	-431,42

	MVAG	VC	QU	Ergebnisvoranschlag			Finanzierungsvoranschlag		
				EH	FH	VA 2024	VA 2023	RA 2022	VA 2024
7 Wirtschaftsförderung									
71	Grundlagenverbesserung in der Land- und Forstwirtschaft								
710	Land- und forstwirtschaftlicher Wegebau								
710000	Land und forstwirtschaftlicher Wegebau								
Operative Gebarung									
2/710000+813000	Erträge aus der Auflösung von Investitionszuschüssen (Kapitaltransfers)	2127			700,00	700,00	1.714,59		
6/710000+829910	Sonstige Erträge ehem Zuführung	2116	3116	1	18		6.000,00	5.236,59	6.000,00
6/710000+871000	Beihilfen aus Bedarfszuweisungen	2121	3121	1	33	3.000,00	3.000,00	5.485,57	3.000,00
SU 21 / 31	Summe Erträge / Einzahlungen operative Gebarung					3.700,00	9.700,00	12.436,75	3.000,00
1/710000-680000	Planmäßige Abschreibung	2226				3.500,00	2.800,00	11.600,27	
1/710000-729910	Sonstige Aufwendungen ehem Zuführung	2225	3225		24		6.000,00	5.236,59	6.000,00
SU 22 / 32	Summe Aufwendungen / Auszahlungen operative Gebarung					3.500,00	8.800,00	16.836,86	0,00
SA 0 / SA 1	(0) Nettoergebnis (21 - 22) / (1) Geldfluss operative Gebarung (31 - 32)					200,00	900,00	-4.400,11	3.000,00
6/710000+895001	Entnahmen von allgemeinen Haushaltsrücklagen	2301			1	6.000,00			
SA01	Saldo (01) Haushaltsrücklagen (230 - 240)					6.000,00	0,00	0,00	0,00
SA00	Saldo (00) Nettoergebnis nach Haushaltsrücklagen (Saldo 0 + Saldo 01)					6.200,00	900,00	-4.400,11	
Investive Gebarung									
6/710000+301000	Kapitaltransfers von Ländern, Landesfonds und Landeskammern		3331	1	33				3.000,00
SU 33	Summe Einzahlungen investive Gebarung								3.000,00
5/710000-002000	Straßenbauten		3412	1	40				12.000,00
SU 34	Summe Auszahlungen investive Gebarung								12.000,00
SA2	Saldo (2) Geldfluss aus der Investiven Gebarung (33 - 34)								-9.000,00
SA3	Saldo (3) Nettofinanzierungssaldo (Saldo 1 + Saldo 2)								-6.000,00
Finanzierungstätigkeit									
SU 35	Summe Einzahlungen aus der Finanzierungstätigkeit								0,00
SU 36	Summe Auszahlungen aus der Finanzierungstätigkeit								0,00
SA4	Saldo (4) Geldfluss aus der Finanzierungstätigkeit (35 - 36)								0,00
SA5	Saldo (5) Geldfluss aus der voranschlagswirksamen Gebarung (Saldo 3 + Saldo 4)								-6.000,00
710100	Güterwege Unwetter 2021								
Operative Gebarung									
SU 21 / 31	Summe Erträge / Einzahlungen operative Gebarung					0,00	0,00	0,00	0,00
1/710100-680000	Planmäßige Abschreibung	2226				200,00	200,00	202,89	
SU 22 / 32	Summe Aufwendungen / Auszahlungen operative Gebarung					200,00	200,00	202,89	0,00

	MVAG	VC QU	Ergebnisvoranschlag			Finanzierungsvoranschlag					
			EH	FH	VA 2024	VA 2023	RA 2022	VA 2024	VA 2023	RA 2022	
SA 0 / SA 1			(0) Nettoergebnis (21 - 22) / (1) Geldfluss operative Gebarung (31 – 32)			-200,00	-200,00	-202,89	0,00	0,00	0,00
SA01			Saldo (01) Haushaltsrücklagen (230 - 240)			0,00	0,00	0,00	0,00	0,00	0,00
SA00			Saldo (00) Nettoergebnis nach Haushaltsrücklagen (Saldo 0 + Saldo 01)			-200,00	-200,00	-202,89			
Investive Gebarung											
SU 33			Summe Einzahlungen investive Gebarung						0,00	0,00	0,00
SU 34			Summe Auszahlungen investive Gebarung						0,00	0,00	0,00
SA2			Saldo (2) Geldfluss aus der Investiven Gebarung (33 – 34)						0,00	0,00	0,00
SA3			Saldo (3) Nettofinanzierungssaldo (Saldo 1 + Saldo 2)						0,00	0,00	0,00
Finanzierungstätigkeit											
SU 35			Summe Einzahlungen aus der Finanzierungstätigkeit						0,00	0,00	0,00
SU 36			Summe Auszahlungen aus der Finanzierungstätigkeit						0,00	0,00	0,00
SA4			Saldo (4) Geldfluss aus der Finanzierungstätigkeit (35 – 36)						0,00	0,00	0,00
SA5			Saldo (5) Geldfluss aus der voranschlagswirksamen Gebarung (Saldo 3 + Saldo 4)						0,00	0,00	0,00
74 Sonstige Förderung der Land- und Forstwirtschaft											
742 Produktionsförderung											
742000 Zuchttierförderung											
Operative Gebarung											
SU 21 / 31			Summe Erträge / Einzahlungen operative Gebarung			0,00	0,00	0,00	0,00	0,00	0,00
1/742000-728000			Beitrag Ankauf Vatertiere (Entsch.f. künstl. Befruchtung)	2225 3225 24	1.500,00	1.200,00	555,90	1.500,00	1.200,00	555,90	
SU 22 / 32			Summe Aufwendungen / Auszahlungen operative Gebarung			1.500,00	1.200,00	555,90	1.500,00	1.200,00	555,90
SA 0 / SA 1			(0) Nettoergebnis (21 - 22) / (1) Geldfluss operative Gebarung (31 – 32)			-1.500,00	-1.200,00	-555,90	-1.500,00	-1.200,00	-555,90
SA01			Saldo (01) Haushaltsrücklagen (230 - 240)			0,00	0,00	0,00	0,00	0,00	0,00
SA00			Saldo (00) Nettoergebnis nach Haushaltsrücklagen (Saldo 0 + Saldo 01)			-1.500,00	-1.200,00	-555,90			
Investive Gebarung											
SU 33			Summe Einzahlungen investive Gebarung						0,00	0,00	0,00
SU 34			Summe Auszahlungen investive Gebarung						0,00	0,00	0,00
SA2			Saldo (2) Geldfluss aus der Investiven Gebarung (33 – 34)						0,00	0,00	0,00
SA3			Saldo (3) Nettofinanzierungssaldo (Saldo 1 + Saldo 2)						-1.500,00	-1.200,00	-555,90
Finanzierungstätigkeit											
SU 35			Summe Einzahlungen aus der Finanzierungstätigkeit						0,00	0,00	0,00
SU 36			Summe Auszahlungen aus der Finanzierungstätigkeit						0,00	0,00	0,00
SA4			Saldo (4) Geldfluss aus der Finanzierungstätigkeit (35 – 36)						0,00	0,00	0,00
SA5			Saldo (5) Geldfluss aus der voranschlagswirksamen Gebarung (Saldo 3 + Saldo 4)						-1.500,00	-1.200,00	-555,90

		MVAG VC QU			Ergebnisvoranschlag			Finanzierungsvoranschlag		
		EH	FH		VA 2024	VA 2023	RA 2022	VA 2024	VA 2023	RA 2022
77	Förderung des Tourismus									
771	Maßnahmen zur Förderung des Tourismus									
771000	Maßnahmen zur Förderung des Fremdenverkehrs									
Operative Gebarung										
SU 21 / 31	Summe Erträge / Einzahlungen operative Gebarung				0,00	0,00	0,00	0,00	0,00	0,00
1/771000-729000	Sonstige Ausgaben Fremdenverkehrsförderung	2225	3225	24	500,00	500,00		500,00	500,00	
SU 22 / 32	Summe Aufwendungen / Auszahlungen operative Gebarung				500,00	500,00	0,00	500,00	500,00	0,00
SA 0 / SA 1	(0) Nettoergebnis (21 - 22) / (1) Geldfluss operative Gebarung (31 - 32)				-500,00	-500,00	0,00	-500,00	-500,00	0,00
SA01	Saldo (01) Haushaltsrücklagen (230 - 240)				0,00	0,00	0,00	0,00	0,00	0,00
SA00	Saldo (00) Nettoergebnis nach Haushaltsrücklagen (Saldo 0 + Saldo 01)				-500,00	-500,00	0,00			
Investive Gebarung										
SU 33	Summe Einzahlungen investive Gebarung							0,00	0,00	0,00
SU 34	Summe Auszahlungen investive Gebarung							0,00	0,00	0,00
SA2	Saldo (2) Geldfluss aus der Investiven Gebarung (33 - 34)							0,00	0,00	0,00
SA3	Saldo (3) Nettofinanzierungssaldo (Saldo 1 + Saldo 2)							-500,00	-500,00	0,00
Finanzierungstätigkeit										
SU 35	Summe Einzahlungen aus der Finanzierungstätigkeit							0,00	0,00	0,00
SU 36	Summe Auszahlungen aus der Finanzierungstätigkeit							0,00	0,00	0,00
SA4	Saldo (4) Geldfluss aus der Finanzierungstätigkeit (35 - 36)							0,00	0,00	0,00
SA5	Saldo (5) Geldfluss aus der voranschlagswirksamen Gebarung (Saldo 3 + Saldo 4)							-500,00	-500,00	0,00
78	Förderung von Handel, Gewerbe und Industrie									
789	Sonstige Einrichtungen und Maßnahmen									
789000	Sonstige Einrichtungen und Maßnahmen									
Operative Gebarung										
SU 21 / 31	Summe Erträge / Einzahlungen operative Gebarung				0,00	0,00	0,00	0,00	0,00	0,00
1/789000-756000	Laufende Zuschüsse an Unternehmer Zinsenzuschüsse	2233	3233	27	500,00	500,00		500,00	500,00	
SU 22 / 32	Summe Aufwendungen / Auszahlungen operative Gebarung				500,00	500,00	0,00	500,00	500,00	0,00
SA 0 / SA 1	(0) Nettoergebnis (21 - 22) / (1) Geldfluss operative Gebarung (31 - 32)				-500,00	-500,00	0,00	-500,00	-500,00	0,00
SA01	Saldo (01) Haushaltsrücklagen (230 - 240)				0,00	0,00	0,00	0,00	0,00	0,00
SA00	Saldo (00) Nettoergebnis nach Haushaltsrücklagen (Saldo 0 + Saldo 01)				-500,00	-500,00	0,00			
Investive Gebarung										
SU 33	Summe Einzahlungen investive Gebarung							0,00	0,00	0,00
SU 34	Summe Auszahlungen investive Gebarung							0,00	0,00	0,00

	MVAG	VC QU	Ergebnisvoranschlag			Finanzierungsvoranschlag			
			EH	FH	VA 2024	VA 2023	RA 2022	VA 2024	VA 2023
SA2							0,00	0,00	0,00
SA3							-500,00	-500,00	0,00
Finanzierungstätigkeit									
SU 35							0,00	0,00	0,00
SU 36							0,00	0,00	0,00
SA4							0,00	0,00	0,00
SA5							-500,00	-500,00	0,00

	MVAG	VC QU	Ergebnisvoranschlag			Finanzierungsvoranschlag				
			EH	FH	VA 2024	VA 2023	RA 2022	VA 2024	VA 2023	RA 2022
8 Dienstleistungen										
81	Öffentliche Einrichtungen (soweit nicht dem Abschnitt 85 zuzuordnen)									
814	Straßenreinigung									
814000	Straßenreinigung									
Operative Gebarung										
SU 21 / 31	Summe Erträge / Einzahlungen operative Gebarung				0,00	0,00	0,00	0,00	0,00	
1/814000-728000	Straßenreinigung	2225 3225 24			1.500,00	2.000,00	270,00	1.500,00	2.000,00	270,00
SU 22 / 32	Summe Aufwendungen / Auszahlungen operative Gebarung				1.500,00	2.000,00	270,00	1.500,00	2.000,00	270,00
SA 0 / SA 1	(0) Nettoergebnis (21 - 22) / (1) Geldfluss operative Gebarung (31 - 32)				-1.500,00	-2.000,00	-270,00	-1.500,00	-2.000,00	-270,00
SA01	Saldo (01) Haushaltsrücklagen (230 - 240)				0,00	0,00	0,00	0,00	0,00	0,00
SA00	Saldo (00) Nettoergebnis nach Haushaltsrücklagen (Saldo 0 + Saldo 01)				-1.500,00	-2.000,00	-270,00			
Investive Gebarung										
SU 33	Summe Einzahlungen investive Gebarung							0,00	0,00	0,00
SU 34	Summe Auszahlungen investive Gebarung							0,00	0,00	0,00
SA2	Saldo (2) Geldfluss aus der Investiven Gebarung (33 - 34)							0,00	0,00	0,00
SA3	Saldo (3) Nettofinanzierungssaldo (Saldo 1 + Saldo 2)							-1.500,00	-2.000,00	-270,00
Finanzierungstätigkeit										
SU 35	Summe Einzahlungen aus der Finanzierungstätigkeit							0,00	0,00	0,00
SU 36	Summe Auszahlungen aus der Finanzierungstätigkeit							0,00	0,00	0,00
SA4	Saldo (4) Geldfluss aus der Finanzierungstätigkeit (35 - 36)							0,00	0,00	0,00
SA5	Saldo (5) Geldfluss aus der voranschlagswirksamen Gebarung (Saldo 3 + Saldo 4)							-1.500,00	-2.000,00	-270,00
815	Park- und Gartenanlagen, Kinderspielplätze									
815000	Park- und Gartenanlagen, Kinderspielplätze									
Operative Gebarung										
SU 21 / 31	Summe Erträge / Einzahlungen operative Gebarung				0,00	0,00	0,00	0,00	0,00	0,00
1/815000-618000	Instandhaltung Bänke	2224 3224 24			600,00	500,00	1.044,93	600,00	500,00	1.044,93
1/815000-680000	Planmäßige Abschreibung	2226			9.200,00	1.500,00	1.487,09			
SU 22 / 32	Summe Aufwendungen / Auszahlungen operative Gebarung				9.800,00	2.000,00	2.532,02	600,00	500,00	1.044,93
SA 0 / SA 1	(0) Nettoergebnis (21 - 22) / (1) Geldfluss operative Gebarung (31 - 32)				-9.800,00	-2.000,00	-2.532,02	-600,00	-500,00	-1.044,93
6/815000+894001	Entnahmen von zweckgebundenen Haushaltsrücklagen	2301 1			200.000,00					
SA01	Saldo (01) Haushaltsrücklagen (230 - 240)				200.000,00	0,00	0,00	0,00	0,00	0,00
SA00	Saldo (00) Nettoergebnis nach Haushaltsrücklagen (Saldo 0 + Saldo 01)				190.200,00	-2.000,00	-2.532,02			

		MVAG		VC QU	Ergebnisvoranschlag			Finanzierungsvoranschlag		
		EH	FH		VA 2024	VA 2023	RA 2022	VA 2024	VA 2023	RA 2022
Investive Gebarung										
6/815000+300000	Kapitaltransfers von Bund, Bundesfonds und Bundeskammern	3331	1					50.000,00		
SU 33	Summe Einzahlungen investive Gebarung							50.000,00	0,00	0,00
1/815000-006000	Grundstückseintr. Kinderspielplatz	3412	2	40				3.000,00	3.000,00	
5/815000-006000	Sonstige Grundstückseinrichtungen	3412	1	40				250.000,00		
SU 34	Summe Auszahlungen investive Gebarung							253.000,00	3.000,00	0,00
SA2	Saldo (2) Geldfluss aus der Investiven Gebarung (33 – 34)							-203.000,00	-3.000,00	0,00
SA3	Saldo (3) Nettofinanzierungssaldo (Saldo 1 + Saldo 2)							-203.600,00	-3.500,00	-1.044,93
Finanzierungstätigkeit										
SU 35	Summe Einzahlungen aus der Finanzierungstätigkeit							0,00	0,00	0,00
SU 36	Summe Auszahlungen aus der Finanzierungstätigkeit							0,00	0,00	0,00
SA4	Saldo (4) Geldfluss aus der Finanzierungstätigkeit (35 – 36)							0,00	0,00	0,00
SA5	Saldo (5) Geldfluss aus der voranschlagswirksamen Gebarung (Saldo 3 + Saldo 4)							-203.600,00	-3.500,00	-1.044,93
815100	Park- und Gartenanlagen, Kinderspielplätze									
Operative Gebarung										
SU 21 / 31	Summe Erträge / Einzahlungen operative Gebarung							0,00	0,00	0,00
1/815100-680000	Planmäßige Abschreibung	2226						2.100,00		
SU 22 / 32	Summe Aufwendungen / Auszahlungen operative Gebarung							2.100,00	0,00	0,00
SA 0 / SA 1	(0) Nettoergebnis (21 - 22) / (1) Geldfluss operative Gebarung (31 – 32)							-2.100,00	0,00	0,00
6/815100+895001	Entnahmen von allgemeinen Haushaltsrücklagen	2301	1					50.000,00		
SA01	Saldo (01) Haushaltsrücklagen (230 - 240)							50.000,00	0,00	0,00
SA00	Saldo (00) Nettoergebnis nach Haushaltsrücklagen (Saldo 0 + Saldo 01)							47.900,00	0,00	0,00
Investive Gebarung										
SU 33	Summe Einzahlungen investive Gebarung							0,00	0,00	0,00
5/815100-006000	Sonstige Grundstückseinrichtungen	3412	1					50.000,00		
SU 34	Summe Auszahlungen investive Gebarung							50.000,00	0,00	0,00
SA2	Saldo (2) Geldfluss aus der Investiven Gebarung (33 – 34)							-50.000,00	0,00	0,00
SA3	Saldo (3) Nettofinanzierungssaldo (Saldo 1 + Saldo 2)							-50.000,00	0,00	0,00
Finanzierungstätigkeit										
SU 35	Summe Einzahlungen aus der Finanzierungstätigkeit							0,00	0,00	0,00
SU 36	Summe Auszahlungen aus der Finanzierungstätigkeit							0,00	0,00	0,00
SA4	Saldo (4) Geldfluss aus der Finanzierungstätigkeit (35 – 36)							0,00	0,00	0,00
SA5	Saldo (5) Geldfluss aus der voranschlagswirksamen Gebarung (Saldo 3 + Saldo 4)							-50.000,00	0,00	0,00

	MVAG	VC	QU	Ergebnisvoranschlag			Finanzierungsvoranschlag			
				EH	FH	VA 2024	VA 2023	RA 2022	VA 2024	VA 2023
816	Öffentliche Beleuchtung und öffentliche Uhren									
816000	Öffentliche Beleuchtung und Uhren									
Operative Gebarung										
SU 21 / 31	Summe Erträge / Einzahlungen operative Gebarung			0,00	0,00	0,00	0,00	0,00	0,00	
1/816000-600000	Straßenbeleuchtung Strom	2222	3222	24	31.000,00	25.000,00	14.507,03	31.000,00	25.000,00	14.507,03
1/816000-619000	Instandhaltung der Straßenbeleuchtung	2224	3224	24	8.000,00	9.000,00	4.897,52	8.000,00	9.000,00	4.897,52
SU 22 / 32	Summe Aufwendungen / Auszahlungen operative Gebarung			39.000,00	34.000,00	19.404,55	39.000,00	34.000,00	19.404,55	
SA 0 / SA 1	(0) Nettoergebnis (21 - 22) / (1) Geldfluss operative Gebarung (31 - 32)			-39.000,00	-34.000,00	-19.404,55	-39.000,00	-34.000,00	-19.404,55	
SA01	Saldo (01) Haushaltsrücklagen (230 - 240)			0,00	0,00	0,00	0,00	0,00	0,00	
SA00	Saldo (00) Nettoergebnis nach Haushaltsrücklagen (Saldo 0 + Saldo 01)			-39.000,00	-34.000,00	-19.404,55				
Investive Gebarung										
SU 33	Summe Einzahlungen investive Gebarung						0,00	0,00	0,00	
SU 34	Summe Auszahlungen investive Gebarung						0,00	0,00	0,00	
SA2	Saldo (2) Geldfluss aus der Investiven Gebarung (33 - 34)						0,00	0,00	0,00	
SA3	Saldo (3) Nettofinanzierungssaldo (Saldo 1 + Saldo 2)						-39.000,00	-34.000,00	-19.404,55	
Finanzierungstätigkeit										
SU 35	Summe Einzahlungen aus der Finanzierungstätigkeit						0,00	0,00	0,00	
SU 36	Summe Auszahlungen aus der Finanzierungstätigkeit						0,00	0,00	0,00	
SA4	Saldo (4) Geldfluss aus der Finanzierungstätigkeit (35 - 36)						0,00	0,00	0,00	
SA5	Saldo (5) Geldfluss aus der voranschlagswirksamen Gebarung (Saldo 3 + Saldo 4)						-39.000,00	-34.000,00	-19.404,55	
817	Friedhöfe (einschließlich Einsegnungshallen und Krematorien)									
817000	Friedhöfe									
Operative Gebarung										
2/817000+816000	Benützung Leichenhalle	2114	3114	13	1.500,00	1.500,00	1.530,00	1.500,00	1.500,00	1.530,00
2/817000+816100	Weiterverrechnung Reinigung Leichenhalle	2114	3114	13			747,18			747,18
SU 21 / 31	Summe Erträge / Einzahlungen operative Gebarung			1.500,00	1.500,00	2.277,18	1.500,00	1.500,00	2.277,18	
1/817000-600000	Strom	2222	3222	24	2.000,00	1.300,00	1.089,51	2.000,00	1.300,00	1.089,51
1/817000-670000	Versicherungen	2222	3222	24	1.300,00	200,00	255,67	1.300,00	200,00	255,67
1/817000-680000	Planmäßige Abschreibung	2226			5.500,00	5.500,00	5.453,68			
1/817000-711000	Geb. für die Ben. von Gde.Einricht- u. -anlag. gem. FAG (Ausgabe)	2225	3225	24	400,00	300,00	282,84	400,00	300,00	282,84
1/817000-728000	Reinigung Leichenhalle	2225	3225	24	1.200,00	1.000,00	1.494,35	1.200,00	1.000,00	1.494,35
SU 22 / 32	Summe Aufwendungen / Auszahlungen operative Gebarung			10.400,00	8.300,00	8.576,05	4.900,00	2.800,00	3.122,37	
SA 0 / SA 1	(0) Nettoergebnis (21 - 22) / (1) Geldfluss operative Gebarung (31 - 32)			-8.900,00	-6.800,00	-6.298,87	-3.400,00	-1.300,00	-845,19	
1/817000-794001	Zuweisung an zweckgebundene Haushaltsrücklagen	2401					18,08			
SA01	Saldo (01) Haushaltsrücklagen (230 - 240)			0,00	0,00	-18,08	0,00	0,00	0,00	

		MVAG VC QU			Ergebnisvoranschlag			Finanzierungsvoranschlag		
		EH	FH		VA 2024	VA 2023	RA 2022	VA 2024	VA 2023	RA 2022
SA00	Saldo (00) Nettoergebnis nach Haushaltsrücklagen (Saldo 0 + Saldo 01)				-8.900,00	-6.800,00	-6.316,95			
Investive Gebarung										
SU 33	Summe Einzahlungen investive Gebarung							0,00	0,00	0,00
SU 34	Summe Auszahlungen investive Gebarung							0,00	0,00	0,00
SA2	Saldo (2) Geldfluss aus der Investiven Gebarung (33 – 34)							0,00	0,00	0,00
SA3	Saldo (3) Nettofinanzierungssaldo (Saldo 1 + Saldo 2)							-3.400,00	-1.300,00	-845,19
Finanzierungstätigkeit										
SU 35	Summe Einzahlungen aus der Finanzierungstätigkeit							0,00	0,00	0,00
SU 36	Summe Auszahlungen aus der Finanzierungstätigkeit							0,00	0,00	0,00
SA4	Saldo (4) Geldfluss aus der Finanzierungstätigkeit (35 – 36)							0,00	0,00	0,00
SA5	Saldo (5) Geldfluss aus der voranschlagswirksamen Gebarung (Saldo 3 + Saldo 4)							-3.400,00	-1.300,00	-845,19
82 Betriebsähnliche Einrichtungen und Betriebe										
820 Wirtschaftshöfe										
820000 Ankauf Bauhof										
Operative Gebarung										
2/820000+810000	Erlöse aus Leistungen	2114	3114	13	1.000,00	1.000,00		1.000,00	1.000,00	
2/820000+813000	Erträge aus der Auflösung von Investitionszuschüssen (Kapitaltransfers)		2127		2.400,00	2.400,00	2.400,00			
SU 21 / 31	Summe Erträge / Einzahlungen operative Gebarung				3.400,00	3.400,00	2.400,00	1.000,00	1.000,00	0,00
1/820000-400000	Ankauf von Werkzeugen (GWG)	2221	3221	23	3.500,00	4.100,00	3.910,65	3.500,00	4.100,00	3.910,65
1/820000-454000	Reinigungsmittel	2221	3221	23	400,00	400,00	348,44	400,00	400,00	348,44
1/820000-456000	Büromaterial	2221	3221	23	100,00	100,00	125,75	100,00	100,00	125,75
1/820000-459000	Sonstige Verbrauchsgüter	2221	3221	23	500,00		214,79	500,00		214,79
1/820000-600000	Beleuchtung Bauhof	2222	3222	24	3.200,00	1.200,00	674,20	3.200,00	1.200,00	674,20
1/820000-600100	Beheizung	2222	3222	24	2.600,00	3.900,00	2.483,00	2.600,00	3.900,00	2.483,00
1/820000-614000	Instandhaltung Gebäude	2224	3224	24	1.000,00	1.000,00	1.400,32	1.000,00	1.000,00	1.400,32
1/820000-618000	Instandhaltung Bauhofeinrichtung	2224	3224	24	3.200,00	3.500,00	4.055,04	3.200,00	3.500,00	3.981,94
1/820000-631000	Telekommunikationsdienste	2222	3222	24	1.900,00	400,00	443,36	1.900,00	400,00	443,36
1/820000-670000	Versicherungen	2222	3222	24	2.400,00	2.300,00	2.223,07	2.400,00	2.300,00	2.223,07
1/820000-680000	Planmäßige Abschreibung	2226			42.100,00	44.200,00	41.672,43			
1/820000-711000	Geb. für die Ben. von Gde.Einrichtungen u. -anlag. gem. FAG (Ausgabe)	2225	3225	24	700,00	500,00	132,62	700,00	500,00	132,62
1/820000-729000	Sonstige Ausgaben	2225	3225	24	600,00	600,00	335,53	600,00	600,00	335,53
SU 22 / 32	Summe Aufwendungen / Auszahlungen operative Gebarung				62.200,00	62.200,00	58.019,20	20.100,00	18.000,00	16.273,67
SA 0 / SA 1	(0) Nettoergebnis (21 - 22) / (1) Geldfluss operative Gebarung (31 – 32)				-58.800,00	-58.800,00	-55.619,20	-19.100,00	-17.000,00	-16.273,67

		MVAG		VC QU	Ergebnisvoranschlag			Finanzierungsvoranschlag			
		EH	FH		VA 2024	VA 2023	RA 2022	VA 2024	VA 2023	RA 2022	
6/820000+895001	Entnahmen von allgemeinen Haushaltsrücklagen	2301		1		70.000,00					
SA01	Saldo (01) Haushaltsrücklagen (230 - 240)				0,00	70.000,00	0,00	0,00	0,00	0,00	0,00
SA00	Saldo (00) Nettoergebnis nach Haushaltsrücklagen (Saldo 0 + Saldo 01)				-58.800,00	11.200,00	-55.619,20				
Investive Gebarung											
SU 33	Summe Einzahlungen investive Gebarung							0,00	0,00	0,00	0,00
5/820000-010000	Gebäude und Bauten		3413	1 40					70.000,00		
1/820000-020000	Maschinen und maschinelle Anlagen		3414	2 41				4.000,00			
1/820000-030000	Werkzeug (Vermögen)		3414	2 41				700,00	700,00		
SU 34	Summe Auszahlungen investive Gebarung							4.700,00	70.700,00	0,00	0,00
SA2	Saldo (2) Geldfluss aus der Investiven Gebarung (33 – 34)							-4.700,00	-70.700,00	0,00	0,00
SA3	Saldo (3) Nettofinanzierungssaldo (Saldo 1 + Saldo 2)							-23.800,00	-87.700,00	-16.273,67	-16.273,67
Finanzierungstätigkeit											
SU 35	Summe Einzahlungen aus der Finanzierungstätigkeit							0,00	0,00	0,00	0,00
SU 36	Summe Auszahlungen aus der Finanzierungstätigkeit							0,00	0,00	0,00	0,00
SA4	Saldo (4) Geldfluss aus der Finanzierungstätigkeit (35 – 36)							0,00	0,00	0,00	0,00
SA5	Saldo (5) Geldfluss aus der voranschlagswirksamen Gebarung (Saldo 3 + Saldo 4)							-23.800,00	-87.700,00	-16.273,67	-16.273,67
821	Fuhrpark										
821000	Fuhrpark										
Operative Gebarung											
2/821000+803000	Veräußerungen von technischen Anlagen, Fahrzeugen und Maschinen	2116		31				7.800,00			
SU 21 / 31	Summe Erträge / Einzahlungen operative Gebarung				0,00	0,00	7.800,00	0,00	0,00	0,00	0,00
1/821000-400000	Geringwertige Wirtschaftsgüter (GWG)	2221	3221	23				505,26			900,02
1/821000-452000	Fuhrpark Treibstoff alle Fahrzeuge	2221	3221	23	19.000,00	19.000,00	17.196,45	19.000,00	19.000,00	17.196,45	17.196,45
1/821000-617000	Instandhaltung von Fahrzeugen	2224	3224	24	2.000,00			2.000,00			
1/821000-618000	Reinigung Dienstkleidung Bauhof	2224	3224	24	5.500,00	4.900,00	4.816,05	5.500,00	4.900,00	4.385,85	4.385,85
1/821000-670000	Versicherungen und Stempelgebühren Bus	2222	3222	24	2.400,00	2.100,00	2.238,37	2.400,00	2.100,00	2.238,37	2.238,37
1/821000-680000	Planmäßige Abschreibung	2226			18.600,00	4.400,00	10.692,72				
1/821000-729000	Sonstige Ausgaben Radiogebühr	2225	3225	24	100,00	100,00	95,71	100,00	100,00	95,71	95,71
SU 22 / 32	Summe Aufwendungen / Auszahlungen operative Gebarung				47.600,00	30.500,00	35.544,56	29.000,00	26.100,00	24.816,40	24.816,40
SA 0 / SA 1	(0) Nettoergebnis (21 - 22) / (1) Geldfluss operative Gebarung (31 – 32)				-47.600,00	-30.500,00	-27.744,56	-29.000,00	-26.100,00	-24.816,40	-24.816,40
SA01	Saldo (01) Haushaltsrücklagen (230 - 240)				0,00	0,00	0,00	0,00	0,00	0,00	0,00
SA00	Saldo (00) Nettoergebnis nach Haushaltsrücklagen (Saldo 0 + Saldo 01)				-47.600,00	-30.500,00	-27.744,56				

		MVAG		VC	QU	Ergebnisvoranschlag			Finanzierungsvoranschlag			
		EH	FH			VA 2024	VA 2023	RA 2022	VA 2024	VA 2023	RA 2022	
Investive Gebarung												
2/821000+803000	Veräußerungen von technischen Anlagen, Fahrzeugen und Maschinen		3314		31							7.800,00
SU 33	Summe Einzahlungen investive Gebarung								0,00	0,00		7.800,00
1/821000-040000	Ankauf von Fahrzeugen		3414		2 41				60.000,00	30.000,00		157.936,91
SU 34	Summe Auszahlungen investive Gebarung								60.000,00	30.000,00		157.936,91
SA2	Saldo (2) Geldfluss aus der Investiven Gebarung (33 – 34)								-60.000,00	-30.000,00		-150.136,91
SA3	Saldo (3) Nettofinanzierungssaldo (Saldo 1 + Saldo 2)								-89.000,00	-56.100,00		-174.953,31
Finanzierungstätigkeit												
SU 35	Summe Einzahlungen aus der Finanzierungstätigkeit								0,00	0,00		0,00
SU 36	Summe Auszahlungen aus der Finanzierungstätigkeit								0,00	0,00		0,00
SA4	Saldo (4) Geldfluss aus der Finanzierungstätigkeit (35 – 36)								0,00	0,00		0,00
SA5	Saldo (5) Geldfluss aus der voranschlagswirksamen Gebarung (Saldo 3 + Saldo 4)								-89.000,00	-56.100,00		-174.953,31
828	Sonstige Märkte											
828000	Sonstige Märkte											
Operative Gebarung												
2/828000+852000	Marktstandsgebühren		2113	3113	12						16,50	16,50
SU 21 / 31	Summe Erträge / Einzahlungen operative Gebarung					0,00	0,00		0,00	0,00		16,50
1/828000-729000	Öffentliche Märkte		2225	3225	24	100,00	100,00		100,00	100,00		
SU 22 / 32	Summe Aufwendungen / Auszahlungen operative Gebarung					100,00	100,00	0,00	100,00	100,00		0,00
SA 0 / SA 1	(0) Nettoergebnis (21 - 22) / (1) Geldfluss operative Gebarung (31 – 32)					-100,00	-100,00	16,50	-100,00	-100,00		16,50
SA01	Saldo (01) Haushaltsrücklagen (230 - 240)					0,00	0,00	0,00	0,00	0,00		0,00
SA00	Saldo (00) Nettoergebnis nach Haushaltsrücklagen (Saldo 0 + Saldo 01)					-100,00	-100,00	16,50				
Investive Gebarung												
SU 33	Summe Einzahlungen investive Gebarung								0,00	0,00		0,00
SU 34	Summe Auszahlungen investive Gebarung								0,00	0,00		0,00
SA2	Saldo (2) Geldfluss aus der Investiven Gebarung (33 – 34)								0,00	0,00		0,00
SA3	Saldo (3) Nettofinanzierungssaldo (Saldo 1 + Saldo 2)								-100,00	-100,00		16,50
Finanzierungstätigkeit												
SU 35	Summe Einzahlungen aus der Finanzierungstätigkeit								0,00	0,00		0,00
SU 36	Summe Auszahlungen aus der Finanzierungstätigkeit								0,00	0,00		0,00
SA4	Saldo (4) Geldfluss aus der Finanzierungstätigkeit (35 – 36)								0,00	0,00		0,00
SA5	Saldo (5) Geldfluss aus der voranschlagswirksamen Gebarung (Saldo 3 + Saldo 4)								-100,00	-100,00		16,50

		MVAG		VC QU	Ergebnisvoranschlag			Finanzierungsvoranschlag		
		EH	FH		VA 2024	VA 2023	RA 2022	VA 2024	VA 2023	RA 2022
84	Liegenschaften, Wohn- und Geschäftsgebäude									
840	Grundbesitz									
840000	Grundbesitz									
	Operative Gebarung									
2/840000+811000	Erlöse aus Verpachtungen	2115	3115	14	21.000,00	14.700,00	14.687,24	21.000,00	14.700,00	14.687,24
2/840000+829000	Sonstige Erträge	2116	3116	18	600,00	600,00	600,00	600,00	600,00	600,00
2/840000+861000	Transfers von Ländern, Landesfonds und Landeskammern	2121	3121	15		600,00	371,93		600,00	371,93
SU 21 / 31	Summe Erträge / Einzahlungen operative Gebarung				21.600,00	15.900,00	15.659,17	21.600,00	15.900,00	15.659,17
1/840000-650000	Kreditzinsen Darlehen	2241	3241	25		500,00	665,49		500,00	665,49
1/840000-711000	Geb. für die Ben. von Gde.Einricht- u. -anlag. gem. FAG (Ausgabe)	2225	3225	24	700,00	700,00	345,95	700,00	700,00	345,95
SU 22 / 32	Summe Aufwendungen / Auszahlungen operative Gebarung				700,00	1.200,00	1.011,44	700,00	1.200,00	1.011,44
SA 0 / SA 1	(0) Nettoergebnis (21 - 22) / (1) Geldfluss operative Gebarung (31 - 32)				20.900,00	14.700,00	14.647,73	20.900,00	14.700,00	14.647,73
1/840000-794001	Zuweisung an zweckgebundene Haushaltsrücklagen	2401					0,06			
SA01	Saldo (01) Haushaltsrücklagen (230 - 240)				0,00	0,00	-0,06	0,00	0,00	0,00
SA00	Saldo (00) Nettoergebnis nach Haushaltsrücklagen (Saldo 0 + Saldo 01)				20.900,00	14.700,00	14.647,67			
	Investive Gebarung									
SU 33	Summe Einzahlungen investive Gebarung							0,00	0,00	0,00
SU 34	Summe Auszahlungen investive Gebarung							0,00	0,00	0,00
SA2	Saldo (2) Geldfluss aus der Investiven Gebarung (33 - 34)							0,00	0,00	0,00
SA3	Saldo (3) Nettofinanzierungssaldo (Saldo 1 + Saldo 2)							20.900,00	14.700,00	14.647,73
	Finanzierungstätigkeit									
SU 35	Summe Einzahlungen aus der Finanzierungstätigkeit							0,00	0,00	0,00
1/840000-344000	Tilgung Darlehen	3611	64					2.800,00		2.757,64
SU 36	Summe Auszahlungen aus der Finanzierungstätigkeit							0,00	2.800,00	2.757,64
SA4	Saldo (4) Geldfluss aus der Finanzierungstätigkeit (35 - 36)							0,00	-2.800,00	-2.757,64
SA5	Saldo (5) Geldfluss aus der voranschlagswirksamen Gebarung (Saldo 3 + Saldo 4)							20.900,00	11.900,00	11.890,09
840100	Grundstücksverkauf									
	Operative Gebarung									
2/840100+801000	Veräußerungen von Grundstücken und Grundstückseinrichtungen	2116		30	90.000,00	135.000,00	90.288,00			
SU 21 / 31	Summe Erträge / Einzahlungen operative Gebarung				90.000,00	135.000,00	90.288,00	0,00	0,00	0,00
SU 22 / 32	Summe Aufwendungen / Auszahlungen operative Gebarung				0,00	0,00	0,00	0,00	0,00	0,00
SA 0 / SA 1	(0) Nettoergebnis (21 - 22) / (1) Geldfluss operative Gebarung (31 - 32)				90.000,00	135.000,00	90.288,00	0,00	0,00	0,00

		MVAG		VC	QU	Ergebnisvoranschlag			Finanzierungsvoranschlag		
		EH	FH			VA 2024	VA 2023	RA 2022	VA 2024	VA 2023	RA 2022
SA01	Saldo (01) Haushaltsrücklagen (230 - 240)					0,00	0,00	0,00	0,00	0,00	0,00
SA00	Saldo (00) Nettoergebnis nach Haushaltsrücklagen (Saldo 0 + Saldo 01)					90.000,00	135.000,00	90.288,00			
Investive Gebarung											
2/840100+801000	Veräußerungen von Grundstücken und Grundstückseinrichtungen		3312		30				90.000,00	135.000,00	90.288,00
SU 33	Summe Einzahlungen investive Gebarung								90.000,00	135.000,00	90.288,00
SU 34	Summe Auszahlungen investive Gebarung								0,00	0,00	0,00
SA2	Saldo (2) Geldfluss aus der Investiven Gebarung (33 – 34)								90.000,00	135.000,00	90.288,00
SA3	Saldo (3) Nettofinanzierungssaldo (Saldo 1 + Saldo 2)								90.000,00	135.000,00	90.288,00
Finanzierungstätigkeit											
SU 35	Summe Einzahlungen aus der Finanzierungstätigkeit								0,00	0,00	0,00
SU 36	Summe Auszahlungen aus der Finanzierungstätigkeit								0,00	0,00	0,00
SA4	Saldo (4) Geldfluss aus der Finanzierungstätigkeit (35 – 36)								0,00	0,00	0,00
SA5	Saldo (5) Geldfluss aus der voranschlagswirksamen Gebarung (Saldo 3 + Saldo 4)								90.000,00	135.000,00	90.288,00
846	Wohn- und Geschäftsgebäude (soweit nicht bei 853)										
846000	Wohn- und Geschäftsgebäude										
Operative Gebarung											
2/846000+811000	Mieten und Betriebskostenersatz VS-Penk	2115	3115		14	3.400,00	3.400,00	3.323,56	3.400,00	3.400,00	3.323,56
2/846000+829000	Sonstige Erträge	2116	3116		18		8.000,00	7.427,26		8.000,00	7.427,26
SU 21 / 31	Summe Erträge / Einzahlungen operative Gebarung					3.400,00	11.400,00	10.750,82	3.400,00	11.400,00	10.750,82
1/846000-600000	Beleuchtung und Beheizung ehemalige VS Penk	2222	3222		24	7.500,00	7.500,00	6.053,76	7.500,00	7.500,00	6.053,76
1/846000-670000	Versicherungen ehemalige VS Penk	2222	3222		24	400,00	400,00	431,64	400,00	400,00	431,64
1/846000-680000	Planmäßige Abschreibung		2226					61,78			
1/846000-711000	Sonstige Ausgaben Wassergebühr	2225	3225		24	400,00	400,00	281,44	400,00	400,00	281,44
SU 22 / 32	Summe Aufwendungen / Auszahlungen operative Gebarung					8.300,00	8.300,00	6.828,62	8.300,00	8.300,00	6.766,84
SA 0 / SA 1	(0) Nettoergebnis (21 - 22) / (1) Geldfluss operative Gebarung (31 – 32)					-4.900,00	3.100,00	3.922,20	-4.900,00	3.100,00	3.983,98
SA01	Saldo (01) Haushaltsrücklagen (230 - 240)					0,00	0,00	0,00	0,00	0,00	0,00
SA00	Saldo (00) Nettoergebnis nach Haushaltsrücklagen (Saldo 0 + Saldo 01)					-4.900,00	3.100,00	3.922,20			
Investive Gebarung											
SU 33	Summe Einzahlungen investive Gebarung								0,00	0,00	0,00
SU 34	Summe Auszahlungen investive Gebarung								0,00	0,00	0,00
SA2	Saldo (2) Geldfluss aus der Investiven Gebarung (33 – 34)								0,00	0,00	0,00
SA3	Saldo (3) Nettofinanzierungssaldo (Saldo 1 + Saldo 2)								-4.900,00	3.100,00	3.983,98
Finanzierungstätigkeit											
SU 35	Summe Einzahlungen aus der Finanzierungstätigkeit								0,00	0,00	0,00

		MVAG		VC QU	Ergebnisvoranschlag			Finanzierungsvoranschlag		
		EH	FH		VA 2024	VA 2023	RA 2022	VA 2024	VA 2023	RA 2022
SU 36	Summe Auszahlungen aus der Finanzierungstätigkeit							0,00	0,00	0,00
SA4	Saldo (4) Geldfluss aus der Finanzierungstätigkeit (35 – 36)							0,00	0,00	0,00
SA5	Saldo (5) Geldfluss aus der voranschlagswirksamen Gebarung (Saldo 3 + Saldo 4)							-4.900,00	3.100,00	3.983,98
85	Betriebe mit marktbestimmter Tätigkeit									
851	Betriebe der Abwasserbeseitigung									
851000	Abwasserbeseitigung									
Operative Gebarung										
2/851000+813000	Erträge aus der Auflösung von Investitionszuschüssen (Kapitaltransfers)		2127		9.200,00	9.000,00	8.981,07			
2/851000+829000	Sonstige Einnahmen	2116	3116	18	2.500,00	2.500,00	2.433,26	2.500,00	2.500,00	2.433,26
2/851000+829100	Finanzierungszuschuss Abwasserverb.Mittler.Schwarzatal	2116	3116	18	6.000,00	5.900,00	5.892,11	6.000,00	5.900,00	5.892,11
2/851000+852100	Kanalbenützungsg Gebühr	2113	3113	12	305.000,00	302.000,00	302.496,23	305.000,00	302.000,00	302.309,56
SU 21 / 31	Summe Erträge / Einzahlungen operative Gebarung				322.700,00	319.400,00	319.802,67	313.500,00	310.400,00	310.634,93
1/851000-510000	Geldbezüge der Vertragsbediensteten der Verwaltung	2211	3211	20	1.400,00	1.400,00		1.400,00	1.400,00	
1/851000-580000	DGB zum KBAF f. Angestellte	2212	3212	20	200,00	200,00		200,00	200,00	
1/851000-582000	DGB Sozialversicherung Angestellte	2212	3212	20	200,00	200,00		200,00	200,00	
1/851000-612000	Instandhaltung von Wasser- und Abwasserbauten und -anlagen	2224	3224	24	3.000,00	2.500,00		3.000,00	2.500,00	
1/851000-613000	Instandhaltung Abwasserbeseitigungsanlage	2224	3224	24	25.000,00	35.000,00	25,68	25.000,00	35.000,00	25,68
1/851000-640200	Rechts- und Beratungsaufwand	2222	3222	24	400,00			400,00		
1/851000-650000	Kreditzinsen WWF,GIF,Kanal	2241	3241	25	6.400,00	7.500,00	7.900,89	6.400,00	7.500,00	7.900,89
1/851000-680000	Planmäßige Abschreibung	2226			84.100,00	83.900,00	83.602,91			
1/851000-710000	Öffentliche Abgaben Gebrauchsabgabe	2225	3225	24	1.600,00	1.600,00		1.600,00	1.600,00	
1/851000-720000	Sachkosten Verwaltung	2225	3225	24	700,00	700,00		700,00	700,00	
1/851000-755000	Beitrag an Abwasserverbände	2233	3233	27	191.800,00	182.000,00	174.744,40	191.800,00	182.000,00	174.744,40
SU 22 / 32	Summe Aufwendungen / Auszahlungen operative Gebarung				314.800,00	315.000,00	266.273,88	230.700,00	231.100,00	182.670,97
SA 0 / SA 1	(0) Nettoergebnis (21 - 22) / (1) Geldfluss operative Gebarung (31 – 32)				7.900,00	4.400,00	53.528,79	82.800,00	79.300,00	127.963,96
1/851000-794001	Zuweisung an zweckgebundene Haushaltsrücklagen		2401				71,54			
SA01	Saldo (01) Haushaltsrücklagen (230 - 240)				0,00	0,00	-71,54	0,00	0,00	0,00
SA00	Saldo (00) Nettoergebnis nach Haushaltsrücklagen (Saldo 0 + Saldo 01)				7.900,00	4.400,00	53.457,25			

		MVAG		VC QU	Ergebnisvoranschlag			Finanzierungsvoranschlag		
		EH	FH		VA 2024	VA 2023	RA 2022	VA 2024	VA 2023	RA 2022
Investive Gebarung										
2/851000+307000	Kapitaltransfers von privaten Haushalten und privaten Organisationen ohne Erwerbszweck und andere		3334	34				12.000,00	15.000,00	3.587,91
SU 33	Summe Einzahlungen investive Gebarung							12.000,00	15.000,00	3.587,91
1/851000-004000	Wasser und Abwasserbauten		3412	2 40				22.000,00	22.000,00	41.930,18
SU 34	Summe Auszahlungen investive Gebarung							22.000,00	22.000,00	41.930,18
SA2	Saldo (2) Geldfluss aus der Investiven Gebarung (33 – 34)							-10.000,00	-7.000,00	-38.342,27
SA3	Saldo (3) Nettofinanzierungssaldo (Saldo 1 + Saldo 2)							72.800,00	72.300,00	89.621,69
Finanzierungstätigkeit										
SU 35	Summe Einzahlungen aus der Finanzierungstätigkeit							0,00	0,00	0,00
1/851000-344000	Tilgung Darlehen WWF		3611	64				63.500,00	61.700,00	61.023,77
SU 36	Summe Auszahlungen aus der Finanzierungstätigkeit							63.500,00	61.700,00	61.023,77
SA4	Saldo (4) Geldfluss aus der Finanzierungstätigkeit (35 – 36)							-63.500,00	-61.700,00	-61.023,77
SA5	Saldo (5) Geldfluss aus der voranschlagswirksamen Gebarung (Saldo 3 + Saldo 4)							9.300,00	10.600,00	28.597,92
852	Betriebe der Müllbeseitigung									
852000	Müllbeseitigung									
Operative Gebarung										
2/852000+829100	Verkauf von Müllsäcken	2116	3116	18	2.300,00	2.100,00	2.314,07	2.300,00	2.100,00	2.314,07
2/852000+852000	Müllbeseitigungsgebühren	2113	3113	12	285.000,00	235.500,00	233.873,93	285.000,00	235.500,00	234.249,02
2/852000+852100	Abfallbehandlungsabgabe	2113	3113	12	32.400,00	27.000,00	25.990,97	32.400,00	27.000,00	25.926,04
SU 21 / 31	Summe Erträge / Einzahlungen operative Gebarung				319.700,00	264.600,00	262.178,97	319.700,00	264.600,00	262.489,13
1/852000-413000	Ankauf von Müllsäcken	2221	3221	23	4.100,00	2.600,00	2.313,50	4.100,00	2.600,00	2.153,50
1/852000-510000	Geldbezüge der Vertragsbediensteten der Verwaltung	2211	3211	20	2.400,00	2.400,00		2.400,00	2.400,00	
1/852000-521000	Geldbezüge der ganzjährig beschäftigten Arbeiter	2211	3211	20	1.100,00	1.100,00	1.038,80	1.100,00	1.100,00	1.038,80
1/852000-580000	DGB zum KBAF f. Angestellte	2212	3212	20	100,00	100,00	40,49	100,00	100,00	40,49
1/852000-582000	DGB Sozialversicherung Angestellte	2212	3212	20	400,00	400,00	231,21	400,00	400,00	231,21
1/852000-620000	Müll- und Transportkosten FCC	2222	3222	24	140.000,00	128.000,00	130.762,71	140.000,00	128.000,00	119.660,25
1/852000-728100	Beitrag Wertstoffsammelzentren WSZ AWW	2225	3225	24	39.600,00	33.000,00	30.900,00	39.600,00	33.000,00	32.369,40
1/852000-729000	Sonstige Ausgaben, Sondermüll	2225	3225	24		2.600,00	2.685,60		2.600,00	2.859,20
1/852000-755000	Beitrag Müllverband AWW	2233	3233	27	12.700,00	10.500,00	10.300,00	12.700,00	10.500,00	10.300,00
1/852000-755001	Entsorgungskosten AWW	2233	3233	27	91.000,00	83.000,00	80.074,12	91.000,00	83.000,00	79.703,01
SU 22 / 32	Summe Aufwendungen / Auszahlungen operative Gebarung				291.400,00	263.700,00	258.346,43	291.400,00	263.700,00	248.355,86
SA 0 / SA 1	(0) Nettoergebnis (21 - 22) / (1) Geldfluss operative Gebarung (31 – 32)				28.300,00	900,00	3.832,54	28.300,00	900,00	14.133,27
SA01	Saldo (01) Haushaltsrücklagen (230 - 240)				0,00	0,00	0,00	0,00	0,00	0,00

	MVAG	VC QU	Ergebnisvoranschlag			Finanzierungsvoranschlag					
			EH	FH	VA 2024	VA 2023	RA 2022	VA 2024	VA 2023	RA 2022	
SA00			Saldo (00) Nettoergebnis nach Haushaltsrücklagen (Saldo 0 + Saldo 01)			28.300,00	900,00	3.832,54			
Investive Gebarung											
SU 33			Summe Einzahlungen investive Gebarung					0,00	0,00	0,00	
SU 34			Summe Auszahlungen investive Gebarung					0,00	0,00	0,00	
SA2			Saldo (2) Geldfluss aus der Investiven Gebarung (33 – 34)					0,00	0,00	0,00	
SA3			Saldo (3) Nettofinanzierungssaldo (Saldo 1 + Saldo 2)					28.300,00	900,00	14.133,27	
Finanzierungstätigkeit											
SU 35			Summe Einzahlungen aus der Finanzierungstätigkeit					0,00	0,00	0,00	
SU 36			Summe Auszahlungen aus der Finanzierungstätigkeit					0,00	0,00	0,00	
SA4			Saldo (4) Geldfluss aus der Finanzierungstätigkeit (35 – 36)					0,00	0,00	0,00	
SA5			Saldo (5) Geldfluss aus der voranschlagswirksamen Gebarung (Saldo 3 + Saldo 4)					28.300,00	900,00	14.133,27	
852100			Grünschnittbeseitigung								
Operative Gebarung											
SU 21 / 31			Summe Erträge / Einzahlungen operative Gebarung			0,00	0,00	0,00	0,00	0,00	0,00
1/852100-511000			Geldbezüge der Vertragsbediensteten in handwerklicher Verwendung	2211 3211	20	7.300,00	3.800,00	3.540,08	7.300,00	3.800,00	3.540,08
1/852100-521000			Geldbezüge der ganzjährig beschäftigten Arbeiter	2211 3211	20		3.600,00	3.664,32		3.600,00	3.664,32
1/852100-580000			Dienstgeberbeiträge zum Ausgleichsfonds für Familienbeihilfen	2212 3212	20	300,00	300,00	280,20	300,00	300,00	280,20
1/852100-582000			Sonstige Dienstgeberbeiträge zur sozialen Sicherheit	2212 3212	20	1.500,00	1.500,00	1.558,34	1.500,00	1.500,00	1.558,34
1/852100-588000			Kommunalsteuer	2212 3212	20			19,85			19,85
1/852100-591000			Dotierung von Rückstellungen für Abfertigungen	2214		100,00	100,00	49,94			
1/852100-592000			Dotierung von Rückstellungen für Jubiläumswendungen	2214		100,00	100,00	30,16			
SU 22 / 32			Summe Aufwendungen / Auszahlungen operative Gebarung			9.300,00	9.400,00	9.142,89	9.100,00	9.200,00	9.062,79
SA 0 / SA 1			(0) Nettoergebnis (21 - 22) / (1) Geldfluss operative Gebarung (31 – 32)			-9.300,00	-9.400,00	-9.142,89	-9.100,00	-9.200,00	-9.062,79
SA01			Saldo (01) Haushaltsrücklagen (230 - 240)			0,00	0,00	0,00	0,00	0,00	0,00
SA00			Saldo (00) Nettoergebnis nach Haushaltsrücklagen (Saldo 0 + Saldo 01)			-9.300,00	-9.400,00	-9.142,89			
Investive Gebarung											
SU 33			Summe Einzahlungen investive Gebarung					0,00	0,00	0,00	
SU 34			Summe Auszahlungen investive Gebarung					0,00	0,00	0,00	
SA2			Saldo (2) Geldfluss aus der Investiven Gebarung (33 – 34)					0,00	0,00	0,00	
SA3			Saldo (3) Nettofinanzierungssaldo (Saldo 1 + Saldo 2)					-9.100,00	-9.200,00	-9.062,79	
Finanzierungstätigkeit											
SU 35			Summe Einzahlungen aus der Finanzierungstätigkeit					0,00	0,00	0,00	

		MVAG VC QU			Ergebnisvoranschlag			Finanzierungsvoranschlag		
		EH	FH		VA 2024	VA 2023	RA 2022	VA 2024	VA 2023	RA 2022
SU 36	Summe Auszahlungen aus der Finanzierungstätigkeit							0,00	0,00	0,00
SA4	Saldo (4) Geldfluss aus der Finanzierungstätigkeit (35 – 36)							0,00	0,00	0,00
SA5	Saldo (5) Geldfluss aus der voranschlagswirksamen Gebarung (Saldo 3 + Saldo 4)							-9.100,00	-9.200,00	-9.062,79
853	Betriebe für die Errichtung und Verwaltung von Wohn- und Ges									
853100	Freiwillige Feuerwehr									
Operative Gebarung										
2/853100+811000	Mieten FF-Haus Penk-Altendorf Anteil Grafenbach-St.Valentin	2115	3115	14	500,00	500,00		500,00	500,00	
SU 21 / 31	Summe Erträge / Einzahlungen operative Gebarung				500,00	500,00	0,00	500,00	500,00	0,00
1/853100-769000	Gewinnentnahmen der Gemeinde von Unternehmungen u. marktbest. Betr.	2243	3243	28	500,00	500,00		500,00	500,00	
SU 22 / 32	Summe Aufwendungen / Auszahlungen operative Gebarung				500,00	500,00	0,00	500,00	500,00	0,00
SA 0 / SA 1	(0) Nettoergebnis (21 - 22) / (1) Geldfluss operative Gebarung (31 – 32)				0,00	0,00	0,00	0,00	0,00	0,00
SA01	Saldo (01) Haushaltsrücklagen (230 - 240)				0,00	0,00	0,00	0,00	0,00	0,00
SA00	Saldo (00) Nettoergebnis nach Haushaltsrücklagen (Saldo 0 + Saldo 01)				0,00	0,00	0,00			
Investive Gebarung										
SU 33	Summe Einzahlungen investive Gebarung							0,00	0,00	0,00
SU 34	Summe Auszahlungen investive Gebarung							0,00	0,00	0,00
SA2	Saldo (2) Geldfluss aus der Investiven Gebarung (33 – 34)							0,00	0,00	0,00
SA3	Saldo (3) Nettofinanzierungssaldo (Saldo 1 + Saldo 2)							0,00	0,00	0,00
Finanzierungstätigkeit										
SU 35	Summe Einzahlungen aus der Finanzierungstätigkeit							0,00	0,00	0,00
SU 36	Summe Auszahlungen aus der Finanzierungstätigkeit							0,00	0,00	0,00
SA4	Saldo (4) Geldfluss aus der Finanzierungstätigkeit (35 – 36)							0,00	0,00	0,00
SA5	Saldo (5) Geldfluss aus der voranschlagswirksamen Gebarung (Saldo 3 + Saldo 4)							0,00	0,00	0,00

		MVAG VC QU			Ergebnisvoranschlag			Finanzierungsvoranschlag		
		EH	FH		VA 2024	VA 2023	RA 2022	VA 2024	VA 2023	RA 2022
9 Finanzwirtschaft										
90	Gesonderte Verwaltung									
900	Gesonderte Verwaltung									
900000	Finanzabteilung und Finanzverwaltung									
Operative Gebarung										
2/900000+816200	Jagdrecht Kostenbeiträge (Kostensätze) für sonstige Leistungen Verwaltung	2114	3114	13	900,00	900,00	935,52	900,00	900,00	935,52
SU 21 / 31	Summe Erträge / Einzahlungen operative Gebarung				900,00	900,00	935,52	900,00	900,00	935,52
1/900000-640200	Beratungskosten	2222	3222	24	1.000,00	1.000,00		1.000,00	1.000,00	
1/900000-729000	Sonstige Ausgaben unvorhergesehene Ausgaben	2225	3225	24	1.000,00	1.000,00	115,00	1.000,00	1.000,00	115,00
SU 22 / 32	Summe Aufwendungen / Auszahlungen operative Gebarung				2.000,00	2.000,00	115,00	2.000,00	2.000,00	115,00
SA 0 / SA 1	(0) Nettoergebnis (21 - 22) / (1) Geldfluss operative Gebarung (31 - 32)				-1.100,00	-1.100,00	820,52	-1.100,00	-1.100,00	820,52
SA01	Saldo (01) Haushaltsrücklagen (230 - 240)				0,00	0,00	0,00	0,00	0,00	0,00
SA00	Saldo (00) Nettoergebnis nach Haushaltsrücklagen (Saldo 0 + Saldo 01)				-1.100,00	-1.100,00	820,52			
Investive Gebarung										
SU 33	Summe Einzahlungen investive Gebarung							0,00	0,00	0,00
SU 34	Summe Auszahlungen investive Gebarung							0,00	0,00	0,00
SA2	Saldo (2) Geldfluss aus der Investiven Gebarung (33 - 34)							0,00	0,00	0,00
SA3	Saldo (3) Nettofinanzierungssaldo (Saldo 1 + Saldo 2)							-1.100,00	-1.100,00	820,52
Finanzierungstätigkeit										
SU 35	Summe Einzahlungen aus der Finanzierungstätigkeit							0,00	0,00	0,00
SU 36	Summe Auszahlungen aus der Finanzierungstätigkeit							0,00	0,00	0,00
SA4	Saldo (4) Geldfluss aus der Finanzierungstätigkeit (35 - 36)							0,00	0,00	0,00
SA5	Saldo (5) Geldfluss aus der voranschlagswirksamen Gebarung (Saldo 3 + Saldo 4)							-1.100,00	-1.100,00	820,52
91	Kapitalvermögen und Stiftungen ohne eigene Rechtspersönlichkeit									
910	Geldverkehr									
910000	Geldverkehr									
Operative Gebarung										
2/910000+823000	Zinsen der Giro- und Spargirokonten	2131	3131	14	900,00	500,00	609,96	900,00	500,00	609,96
SU 21 / 31	Summe Erträge / Einzahlungen operative Gebarung				900,00	500,00	609,96	900,00	500,00	609,96
1/910000-659000	Geldverkehrsspesen	2244	3244	24	3.500,00	3.500,00	3.997,85	3.500,00	3.500,00	3.997,85
1/910000-710000	KESt	2225	3225	24	400,00	200,00	152,50	400,00	200,00	152,50
SU 22 / 32	Summe Aufwendungen / Auszahlungen operative Gebarung				3.900,00	3.700,00	4.150,35	3.900,00	3.700,00	4.150,35

	MVAG	VC QU	Ergebnisvoranschlag			Finanzierungsvoranschlag				
			EH	FH	VA 2024	VA 2023	RA 2022	VA 2024	VA 2023	RA 2022
SA 0 / SA 1		(0) Nettoergebnis (21 - 22) / (1) Geldfluss operative Gebarung (31 – 32)			-3.000,00	-3.200,00	-3.540,39	-3.000,00	-3.200,00	-3.540,39
SA01		Saldo (01) Haushaltsrücklagen (230 - 240)			0,00	0,00	0,00	0,00	0,00	0,00
SA00		Saldo (00) Nettoergebnis nach Haushaltsrücklagen (Saldo 0 + Saldo 01)			-3.000,00	-3.200,00	-3.540,39			
Investive Gebarung										
SU 33		Summe Einzahlungen investive Gebarung						0,00	0,00	0,00
SU 34		Summe Auszahlungen investive Gebarung						0,00	0,00	0,00
SA2		Saldo (2) Geldfluss aus der Investiven Gebarung (33 – 34)						0,00	0,00	0,00
SA3		Saldo (3) Nettofinanzierungssaldo (Saldo 1 + Saldo 2)						-3.000,00	-3.200,00	-3.540,39
Finanzierungstätigkeit										
SU 35		Summe Einzahlungen aus der Finanzierungstätigkeit						0,00	0,00	0,00
SU 36		Summe Auszahlungen aus der Finanzierungstätigkeit						0,00	0,00	0,00
SA4		Saldo (4) Geldfluss aus der Finanzierungstätigkeit (35 – 36)						0,00	0,00	0,00
SA5		Saldo (5) Geldfluss aus der voranschlagswirksamen Gebarung (Saldo 3 + Saldo 4)						-3.000,00	-3.200,00	-3.540,39
912		Rücklagen (soweit nicht aufteilbar)								
912000		Rücklagen								
Operative Gebarung										
SU 21 / 31		Summe Erträge / Einzahlungen operative Gebarung			0,00	0,00	0,00	0,00	0,00	0,00
SU 22 / 32		Summe Aufwendungen / Auszahlungen operative Gebarung			0,00	0,00	0,00	0,00	0,00	0,00
SA 0 / SA 1		(0) Nettoergebnis (21 - 22) / (1) Geldfluss operative Gebarung (31 – 32)			0,00	0,00	0,00	0,00	0,00	0,00
2/912000+895001		Entnahmen von allgemeinen Haushaltsrücklagen	2301			200.000,00				
1/912000-795001		Zuweisung an allgemeine Haushaltsrücklagen	2401				300.360,48			
SA01		Saldo (01) Haushaltsrücklagen (230 - 240)			0,00	200.000,00	-300.360,48	0,00	0,00	0,00
SA00		Saldo (00) Nettoergebnis nach Haushaltsrücklagen (Saldo 0 + Saldo 01)			0,00	200.000,00	-300.360,48			
Investive Gebarung										
SU 33		Summe Einzahlungen investive Gebarung						0,00	0,00	0,00
SU 34		Summe Auszahlungen investive Gebarung						0,00	0,00	0,00
SA2		Saldo (2) Geldfluss aus der Investiven Gebarung (33 – 34)						0,00	0,00	0,00
SA3		Saldo (3) Nettofinanzierungssaldo (Saldo 1 + Saldo 2)						0,00	0,00	0,00
Finanzierungstätigkeit										
SU 35		Summe Einzahlungen aus der Finanzierungstätigkeit						0,00	0,00	0,00
SU 36		Summe Auszahlungen aus der Finanzierungstätigkeit						0,00	0,00	0,00
SA4		Saldo (4) Geldfluss aus der Finanzierungstätigkeit (35 – 36)						0,00	0,00	0,00
SA5		Saldo (5) Geldfluss aus der voranschlagswirksamen Gebarung (Saldo 3 + Saldo 4)						0,00	0,00	0,00

		MVAG		VC QU	Ergebnisvoranschlag			Finanzierungsvoranschlag		
		EH	FH		VA 2024	VA 2023	RA 2022	VA 2024	VA 2023	RA 2022
92	Öffentliche Abgaben									
920	Ausschließliche Gemeindeabgaben									
920000	Ausschließliche Gemeindeabgaben									
	Operative Gebarung									
2/920000+816000	Landschaftsabgabe (Gemeindeanteil)	2114	3114	13	400,00	400,00	444,94	400,00	400,00	444,94
2/920000+816100	NÖ. Seuchenvorsorgeabgabe Gemeindeanteil	2114	3114	13	700,00	700,00	688,38	700,00	700,00	688,38
2/920000+830000	Grundsteuer A	2111	3111	10	5.900,00	6.000,00	5.636,04	5.900,00	6.000,00	5.920,11
2/920000+831000	Grundsteuer B	2111	3111	10	128.000,00	125.000,00	125.860,10	128.000,00	125.000,00	125.281,41
2/920000+833100	Kommunalsteuer	2111	3111	10	150.000,00	137.000,00	155.616,74	150.000,00	137.000,00	157.162,10
2/920000+837000	Lustbarkeitsabgabe	2111	3111	10	7.000,00	1.500,00		7.000,00	1.500,00	
2/920000+838000	Hundeabgabe	2111	3111	10	6.600,00	6.500,00	6.219,62	6.600,00	6.500,00	6.384,42
2/920000+841000	Gebrauchsabgabe	2111	3111	10	20.000,00	20.000,00	20.293,65	20.000,00	20.000,00	20.293,65
2/920000+849000	Nebenansprüche	2111	3111	10	300,00	300,00	336,98	300,00	300,00	482,13
2/920000+850000	Aufschließungsbeiträge	2111	3111	10	45.000,00	43.000,00	85.158,18	45.000,00	43.000,00	95.703,68
2/920000+856000	Verwaltungsabgabe	2111	3111	10	3.800,00	3.600,00	4.712,25	3.800,00	3.600,00	4.606,35
2/920000+856100	Einnahmen Totenbeschau	2111	3111	10	900,00	400,00	813,00	900,00	400,00	813,00
SU 21 / 31	Summe Erträge / Einzahlungen operative Gebarung				368.600,00	344.400,00	405.779,88	368.600,00	344.400,00	417.780,17
1/920000-720000	Kostenbeiträge (Kostenersätze) für Leistungen	2225	3225	24	100,00	100,00	125,00	100,00	100,00	125,00
SU 22 / 32	Summe Aufwendungen / Auszahlungen operative Gebarung				100,00	100,00	125,00	100,00	100,00	125,00
SA 0 / SA 1	(0) Nettoergebnis (21 - 22) / (1) Geldfluss operative Gebarung (31 - 32)				368.500,00	344.300,00	405.654,88	368.500,00	344.300,00	417.655,17
SA01	Saldo (01) Haushaltsrücklagen (230 - 240)				0,00	0,00	0,00	0,00	0,00	0,00
SA00	Saldo (00) Nettoergebnis nach Haushaltsrücklagen (Saldo 0 + Saldo 01)				368.500,00	344.300,00	405.654,88			
	Investive Gebarung									
SU 33	Summe Einzahlungen investive Gebarung							0,00	0,00	0,00
SU 34	Summe Auszahlungen investive Gebarung							0,00	0,00	0,00
SA2	Saldo (2) Geldfluss aus der Investiven Gebarung (33 - 34)							0,00	0,00	0,00
SA3	Saldo (3) Nettofinanzierungssaldo (Saldo 1 + Saldo 2)							368.500,00	344.300,00	417.655,17
	Finanzierungstätigkeit									
SU 35	Summe Einzahlungen aus der Finanzierungstätigkeit							0,00	0,00	0,00
SU 36	Summe Auszahlungen aus der Finanzierungstätigkeit							0,00	0,00	0,00
SA4	Saldo (4) Geldfluss aus der Finanzierungstätigkeit (35 - 36)							0,00	0,00	0,00
SA5	Saldo (5) Geldfluss aus der voranschlagswirksamen Gebarung (Saldo 3 + Saldo 4)							368.500,00	344.300,00	417.655,17

		MVAG VC QU			Ergebnisvoranschlag			Finanzierungsvoranschlag		
		EH	FH		VA 2024	VA 2023	RA 2022	VA 2024	VA 2023	RA 2022
921	Zwischen Ländern und Gemeinden geteilte Abgaben									
921000	gemeinschaftliche Landesabgaben									
Operative Gebarung										
2/921000+834000	Fremdenverkehrsabgabe Gemeindeanteil (Nächtigungstaxe)	2111	3111	10	100,00	100,00	69,64	100,00	100,00	69,64
2/921000+834100	Gemeindeanteil Interessentenbeitrag	2111	3111	10	1.500,00	1.500,00		1.500,00	1.500,00	
2/921000+861000	Transfers von Ländern, Landesfonds und Landeskammern	2121	3121	15	800,00	800,00	11.743,69	800,00	800,00	11.743,69
SU 21 / 31	Summe Erträge / Einzahlungen operative Gebarung				2.400,00	2.400,00	11.813,33	2.400,00	2.400,00	11.813,33
SU 22 / 32	Summe Aufwendungen / Auszahlungen operative Gebarung				0,00	0,00	0,00	0,00	0,00	0,00
SA 0 / SA 1	(0) Nettoergebnis (21 - 22) / (1) Geldfluss operative Gebarung (31 - 32)				2.400,00	2.400,00	11.813,33	2.400,00	2.400,00	11.813,33
SA01	Saldo (01) Haushaltsrücklagen (230 - 240)				0,00	0,00	0,00	0,00	0,00	0,00
SA00	Saldo (00) Nettoergebnis nach Haushaltsrücklagen (Saldo 0 + Saldo 01)				2.400,00	2.400,00	11.813,33			
Investive Gebarung										
SU 33	Summe Einzahlungen investive Gebarung							0,00	0,00	0,00
SU 34	Summe Auszahlungen investive Gebarung							0,00	0,00	0,00
SA2	Saldo (2) Geldfluss aus der Investiven Gebarung (33 - 34)							0,00	0,00	0,00
SA3	Saldo (3) Nettofinanzierungssaldo (Saldo 1 + Saldo 2)							2.400,00	2.400,00	11.813,33
Finanzierungstätigkeit										
SU 35	Summe Einzahlungen aus der Finanzierungstätigkeit							0,00	0,00	0,00
SU 36	Summe Auszahlungen aus der Finanzierungstätigkeit							0,00	0,00	0,00
SA4	Saldo (4) Geldfluss aus der Finanzierungstätigkeit (35 - 36)							0,00	0,00	0,00
SA5	Saldo (5) Geldfluss aus der voranschlagswirksamen Gebarung (Saldo 3 + Saldo 4)							2.400,00	2.400,00	11.813,33
925	Ertragsanteile an gemeinschaftlichen Bundesabgaben									
925000	Ertragsanteile an gemeinschaftlichen Bundesabgaben									
Operative Gebarung										
2/925000+859400	Ertragsanteile nach dem ABVS	2112	3112	11	2.371.000,00	2.325.000,00	2.334.291,56	2.371.000,00	2.325.000,00	2.334.291,56
SU 21 / 31	Summe Erträge / Einzahlungen operative Gebarung				2.371.000,00	2.325.000,00	2.334.291,56	2.371.000,00	2.325.000,00	2.334.291,56
SU 22 / 32	Summe Aufwendungen / Auszahlungen operative Gebarung				0,00	0,00	0,00	0,00	0,00	0,00
SA 0 / SA 1	(0) Nettoergebnis (21 - 22) / (1) Geldfluss operative Gebarung (31 - 32)				2.371.000,00	2.325.000,00	2.334.291,56	2.371.000,00	2.325.000,00	2.334.291,56
SA01	Saldo (01) Haushaltsrücklagen (230 - 240)				0,00	0,00	0,00	0,00	0,00	0,00
SA00	Saldo (00) Nettoergebnis nach Haushaltsrücklagen (Saldo 0 + Saldo 01)				2.371.000,00	2.325.000,00	2.334.291,56			
Investive Gebarung										
SU 33	Summe Einzahlungen investive Gebarung							0,00	0,00	0,00
SU 34	Summe Auszahlungen investive Gebarung							0,00	0,00	0,00
SA2	Saldo (2) Geldfluss aus der Investiven Gebarung (33 - 34)							0,00	0,00	0,00
SA3	Saldo (3) Nettofinanzierungssaldo (Saldo 1 + Saldo 2)							2.371.000,00	2.325.000,00	2.334.291,56

		MVAG VC QU			Ergebnisvoranschlag			Finanzierungsvoranschlag		
		EH	FH		VA 2024	VA 2023	RA 2022	VA 2024	VA 2023	RA 2022
Finanzierungstätigkeit										
SU 35	Summe Einzahlungen aus der Finanzierungstätigkeit							0,00	0,00	0,00
SU 36	Summe Auszahlungen aus der Finanzierungstätigkeit							0,00	0,00	0,00
SA4	Saldo (4) Geldfluss aus der Finanzierungstätigkeit (35 – 36)							0,00	0,00	0,00
SA5	Saldo (5) Geldfluss aus der voranschlagswirksamen Gebarung (Saldo 3 + Saldo 4)							2.371.000,00	2.325.000,00	2.334.291,56
94 Finanzaufwendungen und Zuschüsse										
940 Bedarfszuweisungen										
940000 Zuschüsse nach landesgesetzlichen Bestimmungen										
Operative Gebarung										
2/940000+861000	Sonstige Zuschüsse des Landes Strukturhilfe	2121	3121	15	290.700,00	270.000,00	353.954,45	290.700,00	270.000,00	353.954,45
SU 21 / 31	Summe Erträge / Einzahlungen operative Gebarung				290.700,00	270.000,00	353.954,45	290.700,00	270.000,00	353.954,45
SU 22 / 32	Summe Aufwendungen / Auszahlungen operative Gebarung				0,00	0,00	0,00	0,00	0,00	0,00
SA 0 / SA 1	(0) Nettoergebnis (21 - 22) / (1) Geldfluss operative Gebarung (31 – 32)				290.700,00	270.000,00	353.954,45	290.700,00	270.000,00	353.954,45
SA01	Saldo (01) Haushaltsrücklagen (230 - 240)				0,00	0,00	0,00	0,00	0,00	0,00
SA00	Saldo (00) Nettoergebnis nach Haushaltsrücklagen (Saldo 0 + Saldo 01)				290.700,00	270.000,00	353.954,45			
Investive Gebarung										
SU 33	Summe Einzahlungen investive Gebarung							0,00	0,00	0,00
SU 34	Summe Auszahlungen investive Gebarung							0,00	0,00	0,00
SA2	Saldo (2) Geldfluss aus der Investiven Gebarung (33 – 34)							0,00	0,00	0,00
SA3	Saldo (3) Nettofinanzierungssaldo (Saldo 1 + Saldo 2)							290.700,00	270.000,00	353.954,45
Finanzierungstätigkeit										
SU 35	Summe Einzahlungen aus der Finanzierungstätigkeit							0,00	0,00	0,00
SU 36	Summe Auszahlungen aus der Finanzierungstätigkeit							0,00	0,00	0,00
SA4	Saldo (4) Geldfluss aus der Finanzierungstätigkeit (35 – 36)							0,00	0,00	0,00
SA5	Saldo (5) Geldfluss aus der voranschlagswirksamen Gebarung (Saldo 3 + Saldo 4)							290.700,00	270.000,00	353.954,45
941 Sonstige Finanzaufwendungen nach dem FAG										
941000 Sonstige Finanzaufwendungen nach den FAG										
Operative Gebarung										
2/941000+860000	Finanzaufwendungen des Bundes FAG	2121	3121	15	240.000,00	110.000,00	112.466,00	240.000,00	110.000,00	112.466,00
SU 21 / 31	Summe Erträge / Einzahlungen operative Gebarung				240.000,00	110.000,00	112.466,00	240.000,00	110.000,00	112.466,00
SU 22 / 32	Summe Aufwendungen / Auszahlungen operative Gebarung				0,00	0,00	0,00	0,00	0,00	0,00
SA 0 / SA 1	(0) Nettoergebnis (21 - 22) / (1) Geldfluss operative Gebarung (31 – 32)				240.000,00	110.000,00	112.466,00	240.000,00	110.000,00	112.466,00
SA01	Saldo (01) Haushaltsrücklagen (230 - 240)				0,00	0,00	0,00	0,00	0,00	0,00
SA00	Saldo (00) Nettoergebnis nach Haushaltsrücklagen (Saldo 0 + Saldo 01)				240.000,00	110.000,00	112.466,00			

	MVAG	VC QU	Ergebnisvoranschlag			Finanzierungsvoranschlag					
			EH	FH	VA 2024	VA 2023	RA 2022	VA 2024	VA 2023	RA 2022	
Investive Gebarung											
SU 33			Summe Einzahlungen investive Gebarung					0,00	0,00	0,00	
SU 34			Summe Auszahlungen investive Gebarung					0,00	0,00	0,00	
SA2			Saldo (2) Geldfluss aus der Investiven Gebarung (33 – 34)					0,00	0,00	0,00	
SA3			Saldo (3) Nettofinanzierungssaldo (Saldo 1 + Saldo 2)					240.000,00	110.000,00	112.466,00	
Finanzierungstätigkeit											
SU 35			Summe Einzahlungen aus der Finanzierungstätigkeit					0,00	0,00	0,00	
SU 36			Summe Auszahlungen aus der Finanzierungstätigkeit					0,00	0,00	0,00	
SA4			Saldo (4) Geldfluss aus der Finanzierungstätigkeit (35 – 36)					0,00	0,00	0,00	
SA5			Saldo (5) Geldfluss aus der voranschlagswirksamen Gebarung (Saldo 3 + Saldo 4)					240.000,00	110.000,00	112.466,00	
947			Sonstige Zuschüsse der Länder								
947000			Sonstige Zuschüsse des Landes								
Operative Gebarung											
2/947000+861000			Transfers von Ländern, Landesfonds und Landeskammern	2121	3121	15			52.848,84	52.848,84	
SU 21 / 31			Summe Erträge / Einzahlungen operative Gebarung			0,00	0,00	52.848,84	0,00	0,00	52.848,84
SU 22 / 32			Summe Aufwendungen / Auszahlungen operative Gebarung			0,00	0,00	0,00	0,00	0,00	0,00
SA 0 / SA 1			(0) Nettoergebnis (21 - 22) / (1) Geldfluss operative Gebarung (31 – 32)			0,00	0,00	52.848,84	0,00	0,00	52.848,84
SA01			Saldo (01) Haushaltsrücklagen (230 - 240)			0,00	0,00	0,00	0,00	0,00	0,00
SA00			Saldo (00) Nettoergebnis nach Haushaltsrücklagen (Saldo 0 + Saldo 01)			0,00	0,00	52.848,84			
Investive Gebarung											
SU 33			Summe Einzahlungen investive Gebarung					0,00	0,00	0,00	
SU 34			Summe Auszahlungen investive Gebarung					0,00	0,00	0,00	
SA2			Saldo (2) Geldfluss aus der Investiven Gebarung (33 – 34)					0,00	0,00	0,00	
SA3			Saldo (3) Nettofinanzierungssaldo (Saldo 1 + Saldo 2)					0,00	0,00	52.848,84	
Finanzierungstätigkeit											
SU 35			Summe Einzahlungen aus der Finanzierungstätigkeit					0,00	0,00	0,00	
SU 36			Summe Auszahlungen aus der Finanzierungstätigkeit					0,00	0,00	0,00	
SA4			Saldo (4) Geldfluss aus der Finanzierungstätigkeit (35 – 36)					0,00	0,00	0,00	
SA5			Saldo (5) Geldfluss aus der voranschlagswirksamen Gebarung (Saldo 3 + Saldo 4)					0,00	0,00	52.848,84	

Haushaltspotential (aufbauend auf der Ergebnisrechnung)

MVAG	Mittelverwendungs- und -aufbringungsgruppen	Mittelaufbringung	Mittelverwendung	Saldo
211	Erträge aus der operativen Verwaltungstätigkeit	3.651.600,00		
212	Erträge aus Transfers	851.100,00		
213	Finanzerträge	900,00		
Summe Erträge (SU 21)		4.503.600,00		
2117	Nicht finanzierungswirksame operative Erträge (Auflösung von Rückstellungen und Aktivierte Eigenleistungen)			
2127	Nicht finanzierungswirksamer Transferertrag (Auflösung von Investitionszuschüssen)	-31.000,00		
2136	Sonstige nicht finanzierungswirksame Finanzerträge (Auflösung von RS Bewertung von Beteiligungen und aktiven Finanzinstrumenten)			
Nicht finanzwirksame Erträge		-31.000,00		
Finanzwirksame Erträge		4.472.600,00		
221	Personalaufwand		1.031.900,00	
222	Sachaufwand		1.774.700,00	
223	Transferaufwand		1.860.300,00	
224	Finanzaufwand		54.200,00	
Summe Aufwendungen (SU 22)			4.721.100,00	
2214	Nicht finanzierungswirksamer Personalaufwand (Dotierung RS für Abfertigungen, Jubiläum u. nicht konsumierte Urlaube)		-11.000,00	
2226	Nicht finanzierungswirksamer Sachaufwand (inkl. Abschreibungen, Dotierung von RS Prozess, ausstehende Rechnungen)		-662.200,00	
2237	Nicht finanzierungswirksamer Transferaufwand (Dotierungen von RS f. Pensionen)			
2245	Nicht finanzierungswirksamer Finanzaufwand (Wertberichtigungen zu Finanzinstrumenten, Aufwendungen aus der Bewertung von Beteiligungen)			
Nicht finanzwirksame Aufwendungen			-673.200,00	
Finanzwirksame Aufwendungen			4.047.900,00	
Finanzwirksames Ergebnis		4.472.600,00	4.047.900,00	424.700,00

MVAG	Mittelverwendungs- und -aufbringungsgruppen	Mittelaufbringung	Mittelverwendung	Saldo
332	Einzahlungen aus der Rückzahlung von Darlehen sowie gewährten Vorschüssen (ohne 3325 mit Projektcode - Anzahlungen)			
1141	Vorräte (- Veränderung)			
1142	Gegebene Anzahlungen auf Vorräte (- Veränderung)			
1540	Passive Rechnungsabgrenzung			
	Einzahlungen der Kontengruppe 000-089, die keinem Projekt mit Projektcode 1 zugeordnet sind			
	Einzahlungen der Kontengruppe 30, die keinem Projekt mit Projektcode 1 zugeordnet sind	112.000,00		
	- Erträge der Kontogruppe 80 mit Projektcode 1			
2301	Entnahmen von Rücklagen endfälliger Darlehen (Kontengruppe 893)			
Jährliche wiederkehrende Einzahlungen		112.000,00		
36	Auszahlungen aus der Finanzierungstätigkeit (ohne Projektcode 1)		157.700,00	
2401	Zuweisung an Rücklagen endfälliger Darlehen (Kontengruppe 793)			
342	Auszahlungen aus der Gewährung von Darlehen sowie gewährten Vorschüssen (ohne 3425 mit Projektcode - Anzahlungen)			
1141	Vorräte (+ Veränderung)			
1142	Gegebene Anzahlungen auf Vorräte (+ Veränderung)			
1170	Aktive Rechnungsabgrenzung			
	Auszahlungen (Investitionen) der Kontengruppe 000-083, die keinem Projekt mit Projektcode 1 zugeordnet sind		151.200,00	
Jährliche wiederkehrende Auszahlungen			308.900,00	
	Kontengruppe 871, KT der Ergebnisrechnung, mit Projektcode (BZ)	-213.000,00		
Summe Kapitaltransfers der Ergebnisrechnung		-213.000,00		
Jährliches Haushaltspotential		4.371.600,00	4.356.800,00	14.800,00
	Jährliches Haushaltspotential	14.800,00		
	kumuliertes Haushaltspotential zum 31.12.2023 (Vorjahr)	100.000,00		
Verfügbares Haushaltspotential		114.800,00		

MVAG	Mittelverwendungs- und -aufbringungsgruppen	Mittelaufbringung	Mittelverwendung	Saldo
<i>informativ</i>	im verfügbaren Haushaltspotential enthaltene Bedarfszuweisungen zur Liquiditätssteigerung aus Kontogruppe 871, KT der Ergebnisrechnung ohne Projektcode			
<i>informativ</i>	tatsächlicher Liquiditätsbedarf ohne Rücklagenauflösung (Abgang)	14.800,00		
2401	Zuweisungen an Haushaltsrücklagen (Kontengruppe 794)			
2401	Zuweisungen an Haushaltsrücklagen (Kontengruppe 795)			
Jährliche Aufwände für Rücklagen			0,00	
2301	Entnahmen von Haushaltsrücklagen (Kontengruppe 894)			
2301	Entnahmen von Haushaltsrücklagen (Kontengruppe 895)			
Jährliche RL-Erträge f. Investitionen (finanzw.)		0,00		
Endbestand kumuliertes Haushaltspotential		114.800,00	0,00	114.800,00
- Zuweisungen und Umbuchungen an investive Vorhaben				0,00
+ Rückführungen und Umbuchungen von investiven Vorhaben				0,00
Endstand kumuliertes Haushaltspotential nach Berücksichtigung von Zuweisungen und Rückführungen investive Vorhaben		114.800,00	0,00	114.800,00

Nachweis der Investitionstätigkeit

Vorhaben	Vorhabensbezeichnung	RA Vorjahre	VA 2023	VA 2024	Plan 2025	Plan 2026	Plan 2027	Plan 2028	Plan Gesamt (gerundet)
Konto	Bezeichnung								
1000009	Güterwegerhaltung (2004 bis 2099)								
	Auszahlungen - Investitionen - Mittelverwendung	27.587,69	12.000,00	12.000,00	12.000,00	12.000,00	12.000,00	12.000,00	99.600,00
	Anschaffungs- oder Herstellungskosten	27.587,69	12.000,00	12.000,00	12.000,00	12.000,00	12.000,00	12.000,00	99.600,00
5/710000-002000	Straßenbauten	27.587,69	12.000,00	12.000,00	12.000,00	12.000,00	12.000,00	12.000,00	99.600,00
	Einzahlungen - Finanzierung - Mittelaufbringung	27.587,69	12.000,00	12.000,00	12.000,00	12.000,00	12.000,00	12.000,00	99.600,00
	Mittel aus Geldfluss aus der operativen Gebarung	7.498,68	6.000,00	0,00	6.000,00	6.000,00	6.000,00	6.000,00	37.500,00
6/710000+829910	Sonstige Erträge ehem Zuführung	7.498,68	6.000,00						13.500,00
6/710000+899000	Entnahmen aus Verrechnungsrücklagen zwischen operativer Gebarung und Projekten				6.000,00	6.000,00	6.000,00	6.000,00	24.000,00
	Bedarfszuweisungen/KTZ	20.089,01	6.000,00	6.000,00	6.000,00	6.000,00	6.000,00	6.000,00	56.100,00
6/710000+301000	Kapitaltransfers von Ländern, Landesfonds und Landeskammern	7.120,94	3.000,00	3.000,00	3.000,00	3.000,00	3.000,00	3.000,00	25.100,00
6/710000+871000	Beihilfen aus Bedarfszuweisungen	12.968,07	3.000,00	3.000,00	3.000,00	3.000,00	3.000,00	3.000,00	31.000,00
	Haushaltsrücklagen/Zahlungsmittelreserven	0,00	0,00	6.000,00	0,00	0,00	0,00	0,00	6.000,00
6/710000+895001	Entnahmen von allgemeinen Haushaltsrücklagen			6.000,00					6.000,00
	Sonstige Kapitaltransfers und Subventionen	0,00	0,00	0,00	0,00	0,00	0,00	0,00	0,00
	Darlehen/Innere Darlehen	0,00	0,00	0,00	0,00	0,00	0,00	0,00	0,00
	Finanzierungsleasing	0,00	0,00	0,00	0,00	0,00	0,00	0,00	0,00
	Veräußerung langfristiges Vermögen und sonstiges	0,00	0,00	0,00	0,00	0,00	0,00	0,00	0,00
Finanzierungsergebnis 1000009		0,00	0,00	0,00	0,00	0,00	0,00	0,00	0,00
	<i>inklusive Vorjahre (gerundet)</i>		0,00	0,00	0,00	0,00	0,00	0,00	

Vorhaben	Vorhabensbezeichnung	RA Vorjahre	VA 2023	VA 2024	Plan 2025	Plan 2026	Plan 2027	Plan 2028	Plan Gesamt (gerundet)
Konto	Bezeichnung								
1000023	FF Penk-Altendorf Autoankauf (2021 bis 2024)								
	Auszahlungen - Investitionen - Mittelverwendung	0,00	0,00	450.000,00	0,00	0,00	0,00	0,00	450.000,00
	Anschaffungs- oder Herstellungskosten	0,00	450.000,00	450.000,00	0,00	0,00	0,00	0,00	900.000,00
	5/163200-040000 Fahrzeuge		450.000,00	450.000,00					900.000,00
	Korrektur Auszahlungen VA 2023	0,00	-450.000,00	0,00	0,00	0,00	0,00	0,00	-450.000,00
	Einzahlungen - Finanzierung - Mittelaufbringung	0,00	0,00	450.000,00	0,00	0,00	0,00	0,00	450.000,00
	Mittel aus Geldfluss aus der operativen Gebarung	0,00	100.000,00	0,00	0,00	0,00	0,00	0,00	100.000,00
	6/163200+829910 Sonstige Erträge		100.000,00						100.000,00
	Bedarfszuweisungen/KTZ	0,00	150.000,00	150.000,00	0,00	0,00	0,00	0,00	300.000,00
	6/163200+301000 Kapitaltransfers von Ländern (FF Landesverband)		80.000,00	80.000,00					160.000,00
	6/163200+871000 Kapitaltransfers aus Gemeinde-Bedarfszuweisungsmittel		70.000,00	70.000,00					140.000,00
	Haushaltsrücklagen/Zahlungsmittelreserven	0,00	0,00	100.000,00	0,00	0,00	0,00	0,00	100.000,00
	6/163200+895001 Entnahmen von allgemeinen Haushaltsrücklagen			100.000,00					100.000,00
	Sonstige Kapitaltransfers und Subventionen	0,00	200.000,00	200.000,00	0,00	0,00	0,00	0,00	400.000,00
	6/163200+302000 Kapitaltransfers von Gemeinden, Gemeindeverbänden (ohne marktbestimmte Tätigkeit) und Gemeindefonds		100.000,00	100.000,00					200.000,00
	6/163200+303000 Kapitaltransfers von sonstigen Trägern des öffentlichen Rechts und Sozialversicherungsträgern		100.000,00	100.000,00					200.000,00
	Darlehen/Innere Darlehen	0,00	0,00	0,00	0,00	0,00	0,00	0,00	0,00
	Finanzierungsleasing	0,00	0,00	0,00	0,00	0,00	0,00	0,00	0,00
	Veräußerung langfristiges Vermögen und sonstiges	0,00	0,00	0,00	0,00	0,00	0,00	0,00	0,00
	Korrektur Einzahlungen VA 2023	0,00	-450.000,00	0,00	0,00	0,00	0,00	0,00	-450.000,00
Finanzierungsergebnis 1000023		0,00	0,00	0,00	0,00	0,00	0,00	0,00	0,00
	<i>inklusive Vorjahre (gerundet)</i>		0,00	0,00	0,00	0,00	0,00	0,00	

Vorhaben	Vorhabensbezeichnung	RA Vorjahre	VA 2023	VA 2024	Plan 2025	Plan 2026	Plan 2027	Plan 2028	Plan Gesamt (gerundet)
Konto	Bezeichnung								
1000024	Generationenpark (2020 bis 2099)								
	Auszahlungen - Investitionen - Mittelverwendung	0,00	0,00	250.000,00	0,00	0,00	0,00	0,00	250.000,00
	Anschaffungs- oder Herstellungskosten	0,00	0,00	250.000,00	0,00	0,00	0,00	0,00	250.000,00
	5/815000-006000 Sonstige Grundstückseinrichtungen			250.000,00					250.000,00
	Einzahlungen - Finanzierung - Mittelaufbringung	0,00	0,00	250.000,00	0,00	0,00	0,00	0,00	250.000,00
	Mittel aus Geldfluss aus der operativen Gebarung	0,00	0,00	0,00	0,00	0,00	0,00	0,00	0,00
	Bedarfszuweisungen/KTZ	0,00	0,00	0,00	0,00	0,00	0,00	0,00	0,00
	Haushaltsrücklagen/Zahlungsmittelreserven	0,00	0,00	200.000,00	0,00	0,00	0,00	0,00	200.000,00
	6/815000+894001 Entnahmen von zweckgebundenen Haushaltsrücklagen			200.000,00					200.000,00
	Sonstige Kapitaltransfers und Subventionen	0,00	0,00	50.000,00	0,00	0,00	0,00	0,00	50.000,00
	6/815000+300000 Kapitaltransfers von Bund, Bundesfonds und Bundeskammern			50.000,00					50.000,00
	Darlehen/Innere Darlehen	0,00	0,00	0,00	0,00	0,00	0,00	0,00	0,00
	Finanzierungsleasing	0,00	0,00	0,00	0,00	0,00	0,00	0,00	0,00
	Veräußerung langfristiges Vermögen und sonstiges	0,00	0,00	0,00	0,00	0,00	0,00	0,00	0,00
Finanzierungsergebnis 1000024		0,00	0,00	0,00	0,00	0,00	0,00	0,00	0,00
	<i>inklusive Vorjahre (gerundet)</i>		0,00	0,00	0,00	0,00	0,00	0,00	

Vorhaben	Vorhabensbezeichnung	RA Vorjahre	VA 2023	VA 2024	Plan 2025	Plan 2026	Plan 2027	Plan 2028	Plan Gesamt (gerundet)
Konto	Bezeichnung								
1000028	Photovoltaikanlage Kiga (2023 bis 2024)								
	Geplante Gesamtkosten:		60.000,00						
	Auszahlungen - Investitionen - Mittelverwendung	0,00	40.000,00	0,00	0,00	0,00	0,00	0,00	40.000,00
	Anschaffungs- oder Herstellungskosten	0,00	60.000,00	0,00	0,00	0,00	0,00	0,00	60.000,00
	5/240000-010000 Gebäude und Bauten		60.000,00						60.000,00
	Korrektur Auszahlungen VA 2023	0,00	-20.000,00	0,00	0,00	0,00	0,00	0,00	-20.000,00
	Einzahlungen - Finanzierung - Mittelaufbringung	0,00	40.000,00	0,00	0,00	0,00	0,00	0,00	40.000,00
	Mittel aus Geldfluss aus der operativen Gebarung	0,00	0,00	0,00	0,00	0,00	0,00	0,00	0,00
	Bedarfszuweisungen/KTZ	0,00	0,00	0,00	0,00	0,00	0,00	0,00	0,00
	Haushaltsrücklagen/Zahlungsmittelreserven	0,00	60.000,00	0,00	0,00	0,00	0,00	0,00	60.000,00
	6/240000+895001 Entnahmen von allgemeinen Haushaltsrücklagen		60.000,00						60.000,00
	Sonstige Kapitaltransfers und Subventionen	0,00	0,00	0,00	0,00	0,00	0,00	0,00	0,00
	Darlehen/Innere Darlehen	0,00	0,00	0,00	0,00	0,00	0,00	0,00	0,00
	Finanzierungsleasing	0,00	0,00	0,00	0,00	0,00	0,00	0,00	0,00
	Veräußerung langfristiges Vermögen und sonstiges	0,00	0,00	0,00	0,00	0,00	0,00	0,00	0,00
	Korrektur Einzahlungen VA 2023	0,00	-20.000,00	0,00	0,00	0,00	0,00	0,00	-20.000,00
Finanzierungsergebnis 1000028		0,00	0,00	0,00	0,00	0,00	0,00	0,00	0,00
	<i>inklusive Vorjahre (gerundet)</i>		0,00	0,00	0,00	0,00	0,00	0,00	

Vorhaben	Vorhabensbezeichnung	RA Vorjahre	VA 2023	VA 2024	Plan 2025	Plan 2026	Plan 2027	Plan 2028	Plan Gesamt (gerundet)
Konto	Bezeichnung								
1000029	Photovoltaikanlage Bauhof (2023 bis 2024)								
	Geplante Gesamtkosten:		70.000,00						
	Auszahlungen - Investitionen - Mittelverwendung	0,00	42.000,00	0,00	0,00	0,00	0,00	0,00	42.000,00
	Anschaffungs- oder Herstellungskosten	0,00	70.000,00	0,00	0,00	0,00	0,00	0,00	70.000,00
	5/820000-010000 Gebäude und Bauten		70.000,00						70.000,00
	Korrektur Auszahlungen VA 2023	0,00	-28.000,00	0,00	0,00	0,00	0,00	0,00	-28.000,00
	Einzahlungen - Finanzierung - Mittelaufbringung	0,00	42.000,00	0,00	0,00	0,00	0,00	0,00	42.000,00
	Mittel aus Geldfluss aus der operativen Gebarung	0,00	0,00	0,00	0,00	0,00	0,00	0,00	0,00
	Bedarfszuweisungen/KTZ	0,00	0,00	0,00	0,00	0,00	0,00	0,00	0,00
	Haushaltsrücklagen/Zahlungsmittelreserven	0,00	70.000,00	0,00	0,00	0,00	0,00	0,00	70.000,00
	6/820000+895001 Entnahmen von allgemeinen Haushaltsrücklagen		70.000,00						70.000,00
	Sonstige Kapitaltransfers und Subventionen	0,00	0,00	0,00	0,00	0,00	0,00	0,00	0,00
	Darlehen/Innere Darlehen	0,00	0,00	0,00	0,00	0,00	0,00	0,00	0,00
	Finanzierungsleasing	0,00	0,00	0,00	0,00	0,00	0,00	0,00	0,00
	Veräußerung langfristiges Vermögen und sonstiges	0,00	0,00	0,00	0,00	0,00	0,00	0,00	0,00
	Korrektur Einzahlungen VA 2023	0,00	-28.000,00	0,00	0,00	0,00	0,00	0,00	-28.000,00
Finanzierungsergebnis 1000029		0,00	0,00	0,00	0,00	0,00	0,00	0,00	0,00
	<i>inklusive Vorjahre (gerundet)</i>		0,00	0,00	0,00	0,00	0,00	0,00	

Vorhaben	Vorhabensbezeichnung	RA Vorjahre	VA 2023	VA 2024	Plan 2025	Plan 2026	Plan 2027	Plan 2028	Plan Gesamt (gerundet)
Konto	Bezeichnung								
1000030	Notstromaggregat (2022 bis 2024)								
	Geplante Gesamtkosten:		120.000,00						
	Auszahlungen - Investitionen - Mittelverwendung	0,00	40.000,00	0,00	0,00	0,00	0,00	0,00	40.000,00
	Anschaffungs- oder Herstellungskosten	0,00	40.000,00	0,00	0,00	0,00	0,00	0,00	40.000,00
5/010000-020010	Maschinen und maschinelle Anlagen		40.000,00						40.000,00
	Einzahlungen - Finanzierung - Mittelaufbringung	0,00	40.000,00	0,00	0,00	0,00	0,00	0,00	40.000,00
	Mittel aus Geldfluss aus der operativen Gebarung	0,00	0,00	0,00	0,00	0,00	0,00	0,00	0,00
	Bedarfszuweisungen/KTZ	0,00	0,00	0,00	0,00	0,00	0,00	0,00	0,00
	Haushaltsrücklagen/Zahlungsmittelreserven	0,00	40.000,00	0,00	0,00	0,00	0,00	0,00	40.000,00
6/010000+895001	Entnahmen von allgemeinen Haushaltsrücklagen		40.000,00						40.000,00
	Sonstige Kapitaltransfers und Subventionen	0,00	0,00	0,00	0,00	0,00	0,00	0,00	0,00
	Darlehen/Innere Darlehen	0,00	0,00	0,00	0,00	0,00	0,00	0,00	0,00
	Finanzierungsleasing	0,00	0,00	0,00	0,00	0,00	0,00	0,00	0,00
	Veräußerung langfristiges Vermögen und sonstiges	0,00	0,00	0,00	0,00	0,00	0,00	0,00	0,00
Finanzierungsergebnis 1000030		0,00	0,00	0,00	0,00	0,00	0,00	0,00	0,00
	<i>inklusive Vorjahre (gerundet)</i>		0,00	0,00	0,00	0,00	0,00	0,00	

Vorhaben	Vorhabensbezeichnung	RA Vorjahre	VA 2023	VA 2024	Plan 2025	Plan 2026	Plan 2027	Plan 2028	Plan Gesamt (gerundet)
Konto	Bezeichnung								
1000031	Kindergartenzubau (2024 bis 2099)								
	Auszahlungen - Investitionen - Mittelverwendung	0,00	0,00	50.000,00	0,00	0,00	0,00	0,00	50.000,00
	Anschaffungs- oder Herstellungskosten	0,00	0,00	50.000,00	0,00	0,00	0,00	0,00	50.000,00
5/240001-010000	Gebäude und Bauten			50.000,00					50.000,00
	Einzahlungen - Finanzierung - Mittelaufbringung	0,00	0,00	50.000,00	0,00	0,00	0,00	0,00	50.000,00
	Mittel aus Geldfluss aus der operativen Gebarung	0,00	0,00	0,00	0,00	0,00	0,00	0,00	0,00
	Bedarfszuweisungen/KTZ	0,00	0,00	0,00	0,00	0,00	0,00	0,00	0,00
	Haushaltsrücklagen/Zahlungsmittelreserven	0,00	0,00	50.000,00	0,00	0,00	0,00	0,00	50.000,00
6/240001+895001	Entnahmen von allgemeinen Haushaltsrücklagen			50.000,00					50.000,00
	Sonstige Kapitaltransfers und Subventionen	0,00	0,00	0,00	0,00	0,00	0,00	0,00	0,00
	Darlehen/Innere Darlehen	0,00	0,00	0,00	0,00	0,00	0,00	0,00	0,00
	Finanzierungsleasing	0,00	0,00	0,00	0,00	0,00	0,00	0,00	0,00
	Veräußerung langfristiges Vermögen und sonstiges	0,00	0,00	0,00	0,00	0,00	0,00	0,00	0,00
Finanzierungsergebnis 1000031		0,00	0,00	0,00	0,00	0,00	0,00	0,00	0,00
	<i>inklusive Vorjahre (gerundet)</i>		0,00	0,00	0,00	0,00	0,00	0,00	

Vorhaben	Vorhabensbezeichnung	RA Vorjahre	VA 2023	VA 2024	Plan 2025	Plan 2026	Plan 2027	Plan 2028	Plan Gesamt (gerundet)
Konto	Bezeichnung								
1000032	Kinderspielplatz (2024 bis 2024)								
	Auszahlungen - Investitionen - Mittelverwendung	0,00	0,00	50.000,00	0,00	0,00	0,00	0,00	50.000,00
	Anschaffungs- oder Herstellungskosten	0,00	0,00	50.000,00	0,00	0,00	0,00	0,00	50.000,00
	5/815100-006000 Sonstige Grundstückseinrichtungen			50.000,00					50.000,00
	Einzahlungen - Finanzierung - Mittelaufbringung	0,00	0,00	50.000,00	0,00	0,00	0,00	0,00	50.000,00
	Mittel aus Geldfluss aus der operativen Gebarung	0,00	0,00	0,00	0,00	0,00	0,00	0,00	0,00
	Bedarfszuweisungen/KTZ	0,00	0,00	0,00	0,00	0,00	0,00	0,00	0,00
	Haushaltsrücklagen/Zahlungsmittelreserven	0,00	0,00	50.000,00	0,00	0,00	0,00	0,00	50.000,00
	6/815100+895001 Entnahmen von allgemeinen Haushaltsrücklagen			50.000,00					50.000,00
	Sonstige Kapitaltransfers und Subventionen	0,00	0,00	0,00	0,00	0,00	0,00	0,00	0,00
	Darlehen/Innere Darlehen	0,00	0,00	0,00	0,00	0,00	0,00	0,00	0,00
	Finanzierungsleasing	0,00	0,00	0,00	0,00	0,00	0,00	0,00	0,00
	Veräußerung langfristiges Vermögen und sonstiges	0,00	0,00	0,00	0,00	0,00	0,00	0,00	0,00
Finanzierungsergebnis 1000032		0,00	0,00	0,00	0,00	0,00	0,00	0,00	0,00
	<i>inklusive Vorjahre (gerundet)</i>		0,00	0,00	0,00	0,00	0,00	0,00	

Vorhaben	Vorhabensbezeichnung	RA Vorjahre	VA 2023	VA 2024	Plan 2025	Plan 2026	Plan 2027	Plan 2028	Plan Gesamt (gerundet)
Konto	Bezeichnung								
1000033	Autoankauf FF Grafenbach (2024 bis 2024)								
	Geplante Gesamtkosten:		80.000,00						
	Auszahlungen - Investitionen - Mittelverwendung	0,00	0,00	80.000,00	0,00	0,00	0,00	0,00	80.000,00
	Anschaffungs- oder Herstellungskosten	0,00	0,00	80.000,00	0,00	0,00	0,00	0,00	80.000,00
	5/163400-040000 Fahrzeuge			80.000,00					80.000,00
	Einzahlungen - Finanzierung - Mittelaufbringung	0,00	0,00	80.000,00	0,00	0,00	0,00	0,00	80.000,00
	Mittel aus Geldfluss aus der operativen Gebarung	0,00	0,00	0,00	0,00	0,00	0,00	0,00	0,00
	Bedarfszuweisungen/KTZ	0,00	0,00	0,00	0,00	0,00	0,00	0,00	0,00
	Haushaltsrücklagen/Zahlungsmittelreserven	0,00	0,00	0,00	0,00	0,00	0,00	0,00	0,00
	Sonstige Kapitaltransfers und Subventionen	0,00	0,00	80.000,00	0,00	0,00	0,00	0,00	80.000,00
	6/163400+300000 Kapitaltransfers von Bund, Bundesfonds und Bundeskammern			40.000,00					40.000,00
	6/163400+303000 Kapitaltransfers von sonstigen Trägern des öffentlichen Rechts und Sozialversicherungsträgern			40.000,00					40.000,00
	Darlehen/Innere Darlehen	0,00	0,00	0,00	0,00	0,00	0,00	0,00	0,00
	Finanzierungsleasing	0,00	0,00	0,00	0,00	0,00	0,00	0,00	0,00
	Veräußerung langfristiges Vermögen und sonstiges	0,00	0,00	0,00	0,00	0,00	0,00	0,00	0,00
Finanzierungsergebnis 1000033		0,00	0,00	0,00	0,00	0,00	0,00	0,00	0,00
	<i>inklusive Vorjahre (gerundet)</i>		0,00	0,00	0,00	0,00	0,00	0,00	

Vorhaben	Vorhabensbezeichnung	RA Vorjahre	VA 2023	VA 2024	Plan 2025	Plan 2026	Plan 2027	Plan 2028	Plan Gesamt (gerundet)
Konto	Bezeichnung								
2202300	sonstige Investitionen (2023 bis 2027)								
	Auszahlungen - Investitionen - Mittelverwendung	0,00	62.900,00	151.200,00	34.600,00	34.600,00	32.900,00	0,00	316.200,00
	Anschaffungs- oder Herstellungskosten	0,00	62.900,00	151.200,00	34.600,00	34.600,00	32.900,00	0,00	316.200,00
1/010000-042000	Amtsausstattung				1.700,00	1.700,00			3.400,00
1/211000-042000	Amts-, Betriebs- und Geschäftsausstattung		2.200,00	53.900,00	2.000,00	2.000,00	2.000,00		62.100,00
1/240000-042000	Anschaffung Kindergarten Möbel-, Spiel und Bastelmaterial		2.500,00	5.000,00	2.600,00	2.600,00	2.600,00		15.300,00
1/250000-042000	Anschaffung Nachmittagsbetreuung Schüler		600,00	700,00	700,00	700,00	700,00		3.400,00
1/424000-042000	Betriebsausstattung		900,00	900,00	900,00	900,00	900,00		4.500,00
1/640000-005000	Anlagen zu Straßenbauten zb Verkehrszeichen		900,00	900,00	900,00	900,00	900,00		4.500,00
1/640000-050000	Sonderanlagen		100,00	100,00	100,00	100,00	100,00		500,00
1/815000-006000	Grundstückseinr. Kinderspielplatz		3.000,00	3.000,00	3.000,00	3.000,00	3.000,00		15.000,00
1/820000-020000	Maschinen und maschinelle Anlagen			4.000,00					4.000,00
1/820000-030000	Werkzeug (Vermögen)		700,00	700,00	700,00	700,00	700,00		3.500,00
1/821000-040000	Ankauf von Fahrzeugen		30.000,00	60.000,00					90.000,00
1/851000-004000	Wasser und Abwasserbauten		22.000,00	22.000,00	22.000,00	22.000,00	22.000,00		110.000,00
	Einzahlungen - Finanzierung - Mittelaufbringung	0,00	0,00	100.000,00	0,00	0,00	0,00	0,00	100.000,00
	Mittel aus Geldfluss aus der operativen Gebarung	0,00	0,00	0,00	0,00	0,00	0,00	0,00	0,00
	Bedarfszuweisungen/KTZ	0,00	0,00	0,00	0,00	0,00	0,00	0,00	0,00
	Haushaltsrücklagen/Zahlungsmittelreserven	0,00	0,00	0,00	0,00	0,00	0,00	0,00	0,00
	Sonstige Kapitaltransfers und Subventionen	0,00	0,00	100.000,00	0,00	0,00	0,00	0,00	100.000,00
2/429000+300000	Kapitaltransfers von Bund, Bundesfonds und Bundeskammern			100.000,00					100.000,00
	Darlehen/Innere Darlehen	0,00	0,00	0,00	0,00	0,00	0,00	0,00	0,00
	Finanzierungsleasing	0,00	0,00	0,00	0,00	0,00	0,00	0,00	0,00
	Veräußerung langfristiges Vermögen und sonstiges	0,00	0,00	0,00	0,00	0,00	0,00	0,00	0,00
Finanzierungsergebnis 2202300		0,00	-62.900,00	-51.200,00	-34.600,00	-34.600,00	-32.900,00	0,00	-216.200,00
	<i>inklusive Vorjahre (gerundet)</i>		-62.900,00	-114.100,00	-148.700,00	-183.300,00	-216.200,00	-216.200,00	

Vorhaben	Vorhabensbezeichnung	RA Vorjahre	VA 2023	VA 2024	Plan 2025	Plan 2026	Plan 2027	Plan 2028	Plan Gesamt (gerundet)
Konto	Bezeichnung								
1000001	Gemeindestraßenbau, Beleuchtung und Brücke (2000 bis 2099)								
	Auszahlungen - Investitionen - Mittelverwendung	254.667,33	200.700,00	206.900,00	0,00	200.000,00	0,00	0,00	862.300,00
	Anschaffungs- oder Herstellungskosten	254.667,33	200.700,00	206.900,00	0,00	200.000,00	0,00	0,00	862.300,00
5/612000-002000	Gesamtausgaben Straßenbau, Beleuchtung, Brücke	254.667,33	200.700,00	206.900,00		200.000,00			862.300,00
	Einzahlungen - Finanzierung - Mittelaufbringung	255.410,05	200.000,00	206.900,00	0,00	200.000,00	0,00	0,00	862.300,00
	Mittel aus Geldfluss aus der operativen Gebarung	115.410,05	30.000,00	0,00	0,00	20.000,00	0,00	0,00	165.400,00
6/612000+829910	Sonstige Erträge ehem. Zuführung		30.000,00						30.000,00
6/612000+829960	Sonstige Einnahmen - Übernahme 2019	115.410,05							115.400,00
6/612000+899000	Entnahmen aus Verrechnungsrücklagen zwischen operativer Gebarung und Projekten					20.000,00			20.000,00
	Bedarfszuweisungen/KTZ	140.000,00	100.000,00	140.000,00	0,00	150.000,00	0,00	0,00	530.000,00
6/612000+871000	Beihilfen aus Bedarfszuweisungen	140.000,00	100.000,00	140.000,00		150.000,00			530.000,00
	Haushaltsrücklagen/Zahlungsmittelreserven	0,00	70.000,00	40.000,00	0,00	30.000,00	0,00	0,00	140.000,00
6/612000+895001	Entnahmen von allgemeinen Haushaltsrücklagen		70.000,00	40.000,00		30.000,00			140.000,00
	Sonstige Kapitaltransfers und Subventionen	0,00	0,00	26.900,00	0,00	0,00	0,00	0,00	26.900,00
6/612000+300000	Kapitaltransfers von Bund, Bundesfonds und Bundeskammern			26.900,00					26.900,00
	Darlehen/Innere Darlehen	0,00	0,00	0,00	0,00	0,00	0,00	0,00	0,00
	Finanzierungsleasing	0,00	0,00	0,00	0,00	0,00	0,00	0,00	0,00
	Veräußerung langfristiges Vermögen und sonstiges	0,00	0,00	0,00	0,00	0,00	0,00	0,00	0,00
Finanzierungsergebnis 1000001		742,72	-700,00	0,00	0,00	0,00	0,00	0,00	0,00
	<i>inklusive Vorjahre (gerundet)</i>		0,00	0,00	0,00	0,00	0,00	0,00	

Salden Finanzierungsergebnisse		RA Vorjahre	VA 2023	VA 2024	Plan 2025	Plan 2026	Plan 2027	Plan 2028	Plan Gesamt (gerundet)
1000009	Güterwegerhaltung (2004 bis 2099)								
	Auszahlungen - Investitionen - Mittelverwendung	27.587,69	12.000,00	12.000,00	12.000,00	12.000,00	12.000,00	12.000,00	99.600,00
	Einzahlungen - Finanzierung - Mittelherkunft	27.587,69	12.000,00	12.000,00	12.000,00	12.000,00	12.000,00	12.000,00	99.600,00
		0,00	0,00	0,00	0,00	0,00	0,00	0,00	0,00
	<i>inklusive Vorjahre (gerundet)</i>		0,00	0,00	0,00	0,00	0,00	0,00	
1000023	FF Penk-Altendorf Autoankauf (2021 bis 2024)								
	Auszahlungen - Investitionen - Mittelverwendung	0,00	0,00	450.000,00	0,00	0,00	0,00	0,00	450.000,00
	Einzahlungen - Finanzierung - Mittelherkunft	0,00	0,00	450.000,00	0,00	0,00	0,00	0,00	450.000,00
		0,00	0,00	0,00	0,00	0,00	0,00	0,00	0,00
	<i>inklusive Vorjahre (gerundet)</i>		0,00	0,00	0,00	0,00	0,00	0,00	
1000024	Generationenpark (2020 bis 2099)								
	Auszahlungen - Investitionen - Mittelverwendung	0,00	0,00	250.000,00	0,00	0,00	0,00	0,00	250.000,00
	Einzahlungen - Finanzierung - Mittelherkunft	0,00	0,00	250.000,00	0,00	0,00	0,00	0,00	250.000,00
		0,00	0,00	0,00	0,00	0,00	0,00	0,00	0,00
	<i>inklusive Vorjahre (gerundet)</i>		0,00	0,00	0,00	0,00	0,00	0,00	
1000028	Photovoltaikanlage Kiga (2023 bis 2024)								
	Auszahlungen - Investitionen - Mittelverwendung	0,00	40.000,00	0,00	0,00	0,00	0,00	0,00	40.000,00
	Einzahlungen - Finanzierung - Mittelherkunft	0,00	40.000,00	0,00	0,00	0,00	0,00	0,00	40.000,00
		0,00	0,00	0,00	0,00	0,00	0,00	0,00	0,00
	<i>inklusive Vorjahre (gerundet)</i>		0,00	0,00	0,00	0,00	0,00	0,00	
1000029	Photovoltaikanlage Bauhof (2023 bis 2024)								
	Auszahlungen - Investitionen - Mittelverwendung	0,00	42.000,00	0,00	0,00	0,00	0,00	0,00	42.000,00
	Einzahlungen - Finanzierung - Mittelherkunft	0,00	42.000,00	0,00	0,00	0,00	0,00	0,00	42.000,00
		0,00	0,00	0,00	0,00	0,00	0,00	0,00	0,00
	<i>inklusive Vorjahre (gerundet)</i>		0,00	0,00	0,00	0,00	0,00	0,00	
1000030	Notstromaggregat (2022 bis 2024)								
	Auszahlungen - Investitionen - Mittelverwendung	0,00	40.000,00	0,00	0,00	0,00	0,00	0,00	40.000,00
	Einzahlungen - Finanzierung - Mittelherkunft	0,00	40.000,00	0,00	0,00	0,00	0,00	0,00	40.000,00
		0,00	0,00	0,00	0,00	0,00	0,00	0,00	0,00
	<i>inklusive Vorjahre (gerundet)</i>		0,00	0,00	0,00	0,00	0,00	0,00	
1000031	Kindergartenzubau (2024 bis 2099)								
	Auszahlungen - Investitionen - Mittelverwendung	0,00	0,00	50.000,00	0,00	0,00	0,00	0,00	50.000,00
	Einzahlungen - Finanzierung - Mittelherkunft	0,00	0,00	50.000,00	0,00	0,00	0,00	0,00	50.000,00
		0,00	0,00	0,00	0,00	0,00	0,00	0,00	0,00
	<i>inklusive Vorjahre (gerundet)</i>		0,00	0,00	0,00	0,00	0,00	0,00	

Salden Finanzierungsergebnisse		RA Vorjahre	VA 2023	VA 2024	Plan 2025	Plan 2026	Plan 2027	Plan 2028	Plan Gesamt (gerundet)
1000032	Kinderspielplatz (2024 bis 2024)								
	Auszahlungen - Investitionen - Mittelverwendung	0,00	0,00	50.000,00	0,00	0,00	0,00	0,00	50.000,00
	Einzahlungen - Finanzierung - Mittelherkunft	0,00	0,00	50.000,00	0,00	0,00	0,00	0,00	50.000,00
		0,00	0,00	0,00	0,00	0,00	0,00	0,00	0,00
	<i>inklusive Vorjahre (gerundet)</i>		0,00	0,00	0,00	0,00	0,00	0,00	
1000033	Autoankauf FF Grafenbach (2024 bis 2024)								
	Auszahlungen - Investitionen - Mittelverwendung	0,00	0,00	80.000,00	0,00	0,00	0,00	0,00	80.000,00
	Einzahlungen - Finanzierung - Mittelherkunft	0,00	0,00	80.000,00	0,00	0,00	0,00	0,00	80.000,00
		0,00	0,00	0,00	0,00	0,00	0,00	0,00	0,00
	<i>inklusive Vorjahre (gerundet)</i>		0,00	0,00	0,00	0,00	0,00	0,00	
Saldo Investive Einzelvorhaben		0,00	0,00	0,00	0,00	0,00	0,00	0,00	0,00
	<i>inklusive Vorjahre (gerundet)</i>		0,00	0,00	0,00	0,00	0,00	0,00	
2202300	sonstige Investitionen (2023 bis 2027)								
	Auszahlungen - Investitionen - Mittelverwendung	0,00	62.900,00	151.200,00	34.600,00	34.600,00	32.900,00	0,00	316.200,00
	Einzahlungen - Finanzierung - Mittelherkunft	0,00	0,00	100.000,00	0,00	0,00	0,00	0,00	100.000,00
		0,00	-62.900,00	-51.200,00	-34.600,00	-34.600,00	-32.900,00	0,00	-216.200,00
	<i>inklusive Vorjahre (gerundet)</i>		-62.900,00	-114.100,00	-148.700,00	-183.300,00	-216.200,00	-216.200,00	
Saldo Sonstige Investitionen		0,00	-62.900,00	-51.200,00	-34.600,00	-34.600,00	-32.900,00	0,00	-216.200,00
	<i>inklusive Vorjahre (gerundet)</i>		-62.900,00	-114.100,00	-148.700,00	-183.300,00	-216.200,00	-216.200,00	
1000001	Gemeindestraßenbau, Beleuchtung und Brücke (2000								
	Auszahlungen - Investitionen - Mittelverwendung	254.667,33	200.700,00	206.900,00	0,00	200.000,00	0,00	0,00	862.300,00
	Einzahlungen - Finanzierung - Mittelherkunft	255.410,05	200.000,00	206.900,00	0,00	200.000,00	0,00	0,00	862.300,00
		742,72	-700,00	0,00	0,00	0,00	0,00	0,00	0,00
	<i>inklusive Vorjahre (gerundet)</i>		0,00	0,00	0,00	0,00	0,00	0,00	
Saldo Investive Einzelvorhaben		742,72	-700,00	0,00	0,00	0,00	0,00	0,00	0,00
	<i>inklusive Vorjahre (gerundet)</i>		0,00	0,00	0,00	0,00	0,00	0,00	
Saldo der gesamten Investitionstätigkeit		742,72	-63.600,00	-51.200,00	-34.600,00	-34.600,00	-32.900,00	0,00	-216.200,00
	<i>inklusive Vorjahre (gerundet)</i>		-62.900,00	-114.100,00	-148.700,00	-183.300,00	-216.200,00	-216.200,00	

Personaldaten iSd ÖStp (Anlage 4)

Gruppe 1 - gesamt	Dienstverhältnis zu Gemeinde, dienstleistend in einer Dienststelle, bezahlt aus dem Budget von Gemeinde		Personalaufwendungen				
	Köpfe ³⁾	VBÄ ³⁾	davon melden Gemeinden optional				gesamt
Bezüge (Unterklasse 50-52)			Nebengebühren (Unterklasse 56)	Dienstgeberbeiträge (Unterklasse 58)	Weitere Aufwendungen	Kontenklasse 5 ²⁾	
Beamtinnen und Beamte	k.A.	k.A.	0,00				
Vertragsbedienstete	16,00	13,79	713.400,00				
KV-Bedienstete (Kollektivvertrag)	k.A.	k.A.	119.600,00				
Nicht zuordenbar	k.A.	k.A.					
Summe	16,00	13,79	833.000,00	100,00	187.800,00	0,00	1.020.900,00
darunter (Teilmengen der Gruppe 1)			Länder und Gemeinden melden optional				
	Köpfe ³⁾	VBÄ ³⁾	Bezüge (Unterklasse 50-52)	Nebengebühren (Unterklasse 56)	Dienstgeberbeiträge (Unterklasse 58)	Weitere Aufwendungen	Kontenklasse 5 ²⁾
Musikschullehrerinnen und -lehrer	k.A.	k.A.					
Elementarpädagoginnen und -pädagogen	k.A.	k.A.					
Bedienstete nicht-ausgliederter Krankenanstalten	k.A.	k.A.					
Lehrlinge	k.A.	k.A.					
Summe	k.A.	k.A.					

Gruppe 2 - gesamt	Dienstverhältnis zu Gemeinde, nicht dienstleistend bei Gemeinde ¹⁴ , bezahlt aus dem Budget von Gemeinde		Personalaufwendungen				
	Köpfe ³⁾	VBÄ ³⁾	davon melden Gemeinden optional				gesamt
Bezüge (Unterklasse 50-52)			Nebengebühren (Unterklasse 56)	Dienstgeberbeiträge (Unterklasse 58)	Weitere Aufwendungen	Kontenklasse 5 ²⁾	
Beamtinnen und Beamte	k.A.	k.A.					
Vertragsbedienstete	k.A.	k.A.					
Nicht zuordenbar	k.A.	k.A.					
Summe	k.A.	k.A.					

Beamtinnen und Beamte - Pensionistinnen und Pensionisten zum 31.12.2024			
	Köpfe ³⁾	Ø-Pensionshöhe / Mt. ⁴⁾	
Ruhegenussbezieherinnen und -bezieher			
Hinterbliebene ⁵⁾			
Neue Ruhegenussbezieherinnen und -bezieher im Bezugsjahr 2024			
	Köpfe ³⁾	Ø-Pensionsantrittsalter	Ø-Pensionshöhe / Mt. ⁴⁾
Alterspension ⁶⁾			
Dienstunfähigkeit ⁷⁾			
vorzeitige Pensionierung mit Abschlag ⁸⁾			
vorzeitige Pensionierung ohne Abschlag ⁹⁾			
Pensionierungen gesamt	0,0	0,0	0,0
Gesamter Pensionsaufwand für das Bezugsjahr 2024	10.800,00		
<p>1) gemäß den Vorgaben in Artikel 14 Abs. 2 lit. c ÖStP 2012 2) Personalrückstellungen und Sachbezüge sind in diese Anlage nicht aufzunehmen 3) Aus Datenschutzgründen wird dieses Feld erst ab 6 betroffenen Personen ausgewiesen 4) Durchschnittspension im Dezember laut Personalstatistik-Festlegungen ohne Sonderzahlungen, ohne Pflegegeld und ohne sonstige Transferleistungen; brutto 5) Witwen-, Witwer-, Waisenversorgungsbezüge und vergleichbare Leistungen 6) Ruhebezüge aufgrund eines Übertritts in den Ruhestand oder einer vergleichbaren Regelung iSd § 13 BDG 1979 7) Ruhebezüge aufgrund einer Ruhestandsversetzung wegen dauernder Dienstunfähigkeit iSd § 14 BDG 1979 8) Ruhebezüge aufgrund einer vorzeitigen Ruhestandsversetzung mit Abschlag iSd §§ 15b, 15c oder 236d BDG 1979 9) Ruhebezüge aufgrund einer vorzeitigen Ruhestandsversetzung ohne Abschlag 10) Inkl. Musikschullehrerinnen und -lehrer sowie Elementarpädagoginnen und -pädagogen 11) Darunter sind Personalgestellungen bei Beteiligungen iSd § 23 VRV 2015 sowie sonstige Personalgestellungen, zB bei anderen Gebietskörperschaften und Körperschaften öffentlichen Rechts zu verstehen.</p>			

Nachweis über Transferzahlungen (Anlage 6a)

Haushaltskonto	Bezeichnung Ansatz	Bezeichnung Post	Summe Einzahlungen	Summe Auszahlungen
Transferzahlungen von/an Bund, Bundesfonds, Bundeskammern				
Gesamtsumme Transferzahlungen von/an Bund, Bundesfonds, Bundeskammern			2.828.300,00	0,00
Summe Kapitaltransfers			216.900,00	0,00
Summe Transfers			2.611.400,00	0,00
2/021000+816000	Statistik	Ersatz für statistische Erhebungen	400,00	
2/429000+300000	Sonstige Einrichtungen und Maßnahmen	Kapitaltransfers von Bund, Bundesfonds und Bundeskammern	100.000,00	
2/925000+859400	Ertragsanteile an gemeinschaftlichen Bundesabgaben	Ertragsanteile nach dem ABVS	2.371.000,00	
2/941000+860000	Sonstige Finanzausweisungen nach den FAG	Finanzausweisungen des Bundes FAG	240.000,00	
6/163400+300000	FF Grafenbach Autoankauf	Kapitaltransfers von Bund, Bundesfonds und Bundeskammern	40.000,00	
6/612000+300000	Gemeindestraßen	Kapitaltransfers von Bund, Bundesfonds und Bundeskammern	26.900,00	
6/815000+300000	Park- und Gartenanlagen, Kinderspielplätze	Kapitaltransfers von Bund, Bundesfonds und Bundeskammern	50.000,00	
Transferzahlungen von/an Länder, Landesfonds, Landesammern				
Gesamtsumme Transferzahlungen von/an Länder, Landesfonds, Landesammern			643.500,00	1.094.600,00
Summe Kapitaltransfers			83.000,00	0,00
Summe Transfers			560.500,00	1.094.600,00
2/024000+816000	Wahlamt	Kostenbeitrag für Wahlen	2.200,00	
2/029000+861000	Amtsgebäude	Transfers von Ländern, Landesfonds und Landesammern	8.000,00	
2/211000+861000	Volksschulen	Zinszuschuss Land NÖ.	26.900,00	
2/240000+861000	Kindergärten	Zinszuschuss Land NÖ	5.800,00	
2/250000+816000	SNB Ausgaben Kinderbetreuungszenrum	Zuschuss Personalkosten Nachmittagsbetreuung	9.000,00	
2/423000+861000	Soziale Wohlfahrt und Wohnbauförderung	Landesförderung Essen auf Rädern	4.100,00	
2/921000+861000	gemeinschaftliche Landesabgaben	Transfers von Ländern, Landesfonds und Landesammern	800,00	
2/940000+861000	Zuschüsse nach landesgesetzlichen Bestimmungen	Sonstige Zuschüsse des Landes Strukturhilfe	290.700,00	
6/163200+301000	FF Penk Altendorf Autoankauf	Kapitaltransfers von Ländern (FF Landesverband)	80.000,00	
6/163200+871000	FF Penk Altendorf Autoankauf	Kapitaltransfers aus Gemeinde-Bedarfszuweisungsmittel	70.000,00	
6/612000+871000	Gemeindestraßen	Beihilfen aus Bedarfszuweisungen	140.000,00	
6/710000+301000	Land und forstwirtschaftlicher Wegebau	Kapitaltransfers von Ländern, Landesfonds und Landesammern	3.000,00	
6/710000+871000	Land und forstwirtschaftlicher Wegebau	Beihilfen aus Bedarfszuweisungen	3.000,00	
1/419000-751000	Sonstige Einrichtungen und Maßnahmen	Wohnsitzgemeindenbeitrag SHG		23.500,00
1/419000-751100	Sonstige Einrichtungen und Maßnahmen	Sozialhilfeumlage		345.800,00
1/439000-751000	Sonstige Einrichtungen und Maßnahmen	Kinder- und Jugendhilfeumlage		67.100,00
1/510000-751000	Medizinische Bereichsversorgung	Pensionsverband Arztmlage		9.400,00
1/562000-752000	Beiträge der Gemeinde zum Krankenanstaltenstalten	Sprengelbeitrag NÖKAS		648.800,00
Transferzahlungen von/an Gemeinden, Gemeindeverbände, Gemeindefonds				
Gesamtsumme Transferzahlungen von/an Gemeinden, Gemeindeverbände, Gemeindefonds			122.000,00	314.000,00
Summe Kapitaltransfers			100.000,00	0,00
Summe Transfers			22.000,00	314.000,00

Haushaltskonto	Bezeichnung Ansatz	Bezeichnung Post	Summe Einzahlungen	Summe Auszahlungen
Transferzahlungen von/an Gemeinden, Gemeindeverbände, Gemeindefonds				
Gesamtsumme Transferzahlungen von/an Gemeinden, Gemeindeverbände, Gemeindefonds			122.000,00	314.000,00
Summe Kapitaltransfers			100.000,00	0,00
Summe Transfers			22.000,00	314.000,00
2/211000+862000	Volksschulen	Transfers von Gemeinden, Gemeindeverbände (ohne marktbestimmte Tätigkeit) und Gemeindefonds	22.000,00	
6/163200+302000	FF Penk Altendorf Autoankauf	Kapitaltransfers von Gemeinden, Gemeindeverbänden (ohne marktbestimmte Tätigkeit) und Gemeindefonds	100.000,00	
1/000000-752000	Gemeindeamt	Pensionskosten Gemeinde-Beatme/BGM		21.500,00
1/022000-752000	Standesamt	Standesamtsbeitrag		19.900,00
1/211000-752000	Volksschulen	Laufende Schulumlagen Volksschulen		12.500,00
1/212000-752000	Mittelschulen	Laufende Schulumlagen Hauptschulen		160.000,00
1/213000-752000	Sonderschulen	Laufende Schulumlagen Sonderschulen		27.000,00
1/214000-752000	Polytechnischer Lehrgang	Laufende Schulumlagen Polytechnischer Lehrgang		31.000,00
1/320000-752000	Musikschulen	Augaben für Musikschule		39.000,00
1/510000-753000	Medizinische Bereichsversorgung	Beitrag Sanitätsgruppengemeinde		3.100,00
Transferzahlungen von/an Sozialversicherungsträger				
Gesamtsumme Transferzahlungen von/an Sozialversicherungsträger			0,00	0,00
Summe Kapitaltransfers			0,00	0,00
Summe Transfers			0,00	0,00
Transferzahlungen von/an sonst. Träger des öffentlichen Rechts				
Gesamtsumme Transferzahlungen von/an sonst. Träger des öffentlichen Rechts			140.000,00	0,00
Summe Kapitaltransfers			140.000,00	0,00
Summe Transfers			0,00	0,00
6/163200+303000	FF Penk Altendorf Autoankauf	Kapitaltransfers von sonstigen Trägern des öffentlichen Rechts und Sozialversicherungsträgern	100.000,00	
6/163400+303000	FF Grafenbach Autoankauf	Kapitaltransfers von sonstigen Trägern des öffentlichen Rechts und Sozialversicherungsträgern	40.000,00	
Gesamtsumme			3.733.800,00	1.408.600,00

Nachweis über Haushaltsrücklagen und Zahlungsmittelreserven
(Anlage 6b)

Voranschlag 2024

Marktgemeinde Grafenbach-St.Valentin

Nachweis über Haushaltsrücklagen und Zahlungsmittelreserven (Anlage 6b)

Haushaltsrücklagen			Rücklagenstand			Rücklagenstand	Zahlungsmittelreserven		
Nr.	Verwendungszweck	Ansatz	31.12.2023	Zuweisungen	Entnahmen	31.12.2024	31.12.2023	31.12.2024	Konto-/Sparbuchnummer
8/9990934/00004	Rücklage Grundankauf Raika 30.173.298	840000	100,00			100,00	55,96	55,96	ZW R05 294105
8/9990934/00005	Rücklage Kanal Raika Sparbuch Nr.:30.109.920	851000	61.300,00			61.300,00	61.291,62	61.291,62	ZW R06 294106
8/9990934/00006	Kanal Rücklage 05010-065729	851000	8.300,00			8.300,00	8.307,36	8.307,36	ZW R07 294107
8/9990934/00007	Rücklage Leichenhalle Raika 30.111.934	817000	17.100,00			17.100,00	17.076,45	17.076,45	ZW R08 294108
8/9990934/00008	Rücklage Generationenpark	815000	250.000,00		200.000,00	50.000,00			ZW R12 294109
Zweckgebundene Haushaltsrücklagen			336.800,00	0,00	200.000,00	136.800,00	86.731,39	86.731,39	
8/9990935/00001	Rücklage Allgemein Raika Nr.: 30.179.824	912000	100.900,00		100.000,00	900,00	100.885,17	100.885,17	ZW R01 295101
8/9990935/00002	Rücklage Allgemein Raika Sparbuch Nr.:30.107.478	912000	306.500,00		100.000,00	206.500,00	306.478,69	306.478,69	ZW R09 295102
8/9990935/00003	Rücklage Allgemein Raika Sparbuch Nr.:30.136.345	912000	21.400,00			21.400,00	41.391,22	41.391,22	ZW R10 295103
8/9990935/00004	Rücklage Allgemein Raika Sparbuch Nr.:30.168.918	912000	55.100,00		46.000,00	9.100,00	55.162,14	55.162,14	ZW R11 295104
Allgemeine Haushaltsrücklagen			483.900,00	0,00	246.000,00	237.900,00	503.917,22	503.917,22	
8/9997935/00001	Haushaltspotential Rücklage	990000	100.000,00			100.000,00			
Allgemeine Rücklage ohne ZM-Reserve			100.000,00	0,00	0,00	100.000,00	0,00	0,00	
Gesamtsummen			920.700,00	0,00	446.000,00	474.700,00	590.648,61	590.648,61	

Einzelnachweis über Finanzschulden und Schuldendienst
(Anlage 6c)

Darlehen/Darlehensgeber Verwendung/Staat Aktenzahl	Laufzeit Währung/Zinssatz Zinsindikator	Darlehenshöhe Gesamt	Buchwert 31.12.2023	Zugang	Tilgung	Zinsen	Summe Schuldendienst	Schuldendienst- ersätze	Buchwert 31.12.2024	Netto Schuldendienst
1. Darlehen für Investitionszwecke										
1.1. ... von Trägern des öffentlichen Rechts										
1.1.1. ... von Bund, Bundesfonds, Bundeskammern										
1.1.2. ... von Ländern, Landesfonds, Landesammern										
221/1 Kommunalkredit Austria A Ortskanal BA 02/AT 102509 Kommunalk 851000	1987 - 2027 EUR/2,000% FIX verzinst	425.717,46	74.800,00		14.400,00	1.600,00	16.000,00		60.400,00	16.000,00
221/2 Kommunalkredit Austria A Ortskanal BA 03/AT 102511 Kommunalk 851000	1990 - 2030 EUR/2,000% FIX verzinst	297.958,62	61.700,00		7.200,00	1.200,00	8.400,00		54.500,00	8.400,00
1003/2011 Umwelt und Wasserv Ortskanal BA 01, Bank Austria 00410 302 574/AT UWWF GZ 790335(851000	1981 - 2021 EUR/2,000% FIX verzinst	1.199.101,76	106.500,00		41.900,00	3.600,00	45.500,00		64.600,00	45.500,00
1.1.3. ... von Gemeinden, Gemeindeverbänden, Gemeindefonds										
1.1.4. ... von Sozialversicherungsträgern										
1.1.5. ... von sonstigen Trägern des öffentlichen Rechts										
1.2. ... von Beteiligungen der Gebietskörperschaft (ohne Finanzunternehmungen)										
1.3. ... von Unternehmen (ohne Beteiligungen und ohne Finanzunternehmungen)										
1.4. ... von Finanzunternehmen										
1.4.1. ... von Finanzunternehmen im Inland										
645/1 Raiffeisenbank Region Wi Darlehen Gemeindeumbau, Generalsanierung Gemeindeamt, 10300100073/AT 81.002.610 029000	2023 - 2047 EUR/0,000%	644.000,00	618.300,00		25.700,00	6.800,00	32.500,00	8.000,00	592.600,00	24.500,00
1001/1005 Raiffeisenkasse Neubau Kindergarten/AT 101-00.100.073 240000	2012 - 2050 EUR/1,046% euribor6m		612.000,00		36.000,00	16.500,00	52.500,00	5.800,00	576.000,00	46.700,00

Darlehen/Darlehensgeber Verwendung/Staat Aktenzahl	Laufzeit Währung/Zinssatz Zinsindikator	Darlehenshöhe Gesamt	Buchwert 31.12.2023	Zugang	Tilgung	Zinsen	Summe Schuldendienst	Schuldendienst- ersätze	Buchwert 31.12.2024	Netto Schuldendienst
1007/1 Hypo NOE Gruppe Bank Zu- und Umbau VS u. Turnsaal/AT 466256706	2017 - 2042 EUR/0,940% euribor6m	1.200.000,00	753.400,00		32.500,00	20.500,00	53.000,00	26.900,00	720.900,00	26.100,00
1.4.2. ... von Finanzunternehmen im Ausland										
1.5. ... von Sonstigen										
Zwischensumme			2.226.700,00	0,00	157.700,00	50.200,00	207.900,00	40.700,00	2.069.000,00	167.200,00
2. Finanzschulden für den laufenden Aufwand										
2.1. ... von Trägern des öffentlichen Rechts										
2.1.1. ... von Bund, Bundesfonds, Bundeskammern										
2.1.2. ... von Ländern, Landesfonds, Landeskammern										
2.1.3. ... von Gemeinden, Gemeindeverbänden, Gemeindefonds										
2.1.4. ... von Sozialversicherungsträgern										
2.1.5. ... von sonstigen Trägern des öffentlichen Rechts										
2.2. ... von Beteiligungen der Gebietskörperschaft (ohne Finanzunternehmungen)										
2.3. ... von Unternehmen (ohne Beteiligungen und ohne Finanzunternehmungen)										
2.4. ... von Finanzunternehmen										
2.4.1. ... von Finanzunternehmen im Inland										
2.4.2. ... von Finanzunternehmen im Ausland										
2.5. ... von Sonstigen										
Zwischensumme			0,00	0,00	0,00	0,00	0,00	0,00	0,00	0,00
SUMME (1 und 2)			2.226.700,00	0,00	157.700,00	50.200,00	207.900,00	40.700,00	2.069.000,00	167.200,00
Davon ohne Quasi-KG *)			1.983.700,00	0,00	94.200,00	43.800,00	138.000,00	40.700,00	1.889.500,00	97.300,00
Davon Quasi-KG *)			243.000,00	0,00	63.500,00	6.400,00	69.900,00	0,00	179.500,00	69.900,00

*) Quasi-Kapitalgesellschaften außerhalb des Sektors Staat gemäß ESVG (Ansatz 85-89).

Nachweis über haushaltsinterne Vergütungen (Anlage 6f)

Gruppenebene		Erträge	Aufwendungen
0	Vertretungskörper und allgemeine Verwaltung	0,00	0,00
1	Öffentliche Ordnung und Sicherheit	0,00	0,00
2	Unterricht, Erziehung, Sport und Wissenschaft	0,00	0,00
3	Kunst, Kultur und Kultus	0,00	0,00
4	Soziale Wohlfahrt und Wohnbauförderung	0,00	0,00
5	Gesundheit	0,00	0,00
6	Straßen- und Wasserbau, Verkehr	0,00	0,00
7	Wirtschaftsförderung	0,00	0,00
8	Dienstleistungen	0,00	0,00
9	Finanzwirtschaft	0,00	0,00
Summe		0,00	0,00

Rückstellungsspiegel (Anlage 6q)

Rückstellung	Stand 31.12.2023	Dotierungen (+)	Auflösung inkl. Verbrauch (-)	Stand 31.12.2024
Kurzfristig	0,00	0,00	0,00	0,00
Rückstellungen für Prozesskosten				
Rückstellungen für nicht konsumierte Urlaube				
Rückstellungen für ausstehende Rechnungen				
Sonstige kurzfristige Rückstellungen				
Langfristig	203.300,00	11.000,00	0,00	214.300,00
Rückstellungen für Abfertigungen	128.300,00	3.600,00		131.900,00
Rückstellungen für Jubiläumszuwendungen	75.000,00	7.400,00		82.400,00
Rückstellungen für Haftungen				
Rückstellungen für Sanierung von Altlasten				
Rückstellungen für Pensionen (Säule I)				
Sonstige langfristige Rückstellungen				
Gesamtsumme	203.300,00	11.000,00	0,00	214.300,00

Haftungsnachweis (Anlage 6r)

Teil A - Haftungspositionen relevant iSd Art. 15a Vereinbarung HOG

Bezeichnung der/des Haftungsnehmerin/s oder einer Gruppe gleichartiger Haftungen	Haftungsrahmen	Stand 31.12.2023	Zugänge (+)	Abgänge (-)	Stand 31.12.2024	davon Umklassifizierungen
Untergruppe 1 - Haftungen für Kredit- und Finanzinstitute						
Zwischensumme - Untergruppe 1	0,00	0,00	0,00	0,00	0,00	
Untergruppe 2 - Grundbücherlich besicherte Haftungen von Wohnbau-Darlehen						
Zwischensumme - Untergruppe 2	0,00	0,00	0,00	0,00	0,00	
Untergruppe 3 - Sonstige Wirtschaftshaftungen						
AWV Mittleres Schwarzatal - Ausbau Kanal Bank Austria Nr. 400141149	272.537,66	0,00	0,00	0,00	0,00	
AWV Mittleres Schwarzatal - Transportleitung Bank Austria Nr. 400142121	138.390,88	14.100,00	0,00	4.000,00	10.100,00	
AWV Mittleres Schwarzatal - Transportleitung Kommunalkredit Austria AG Nr.101591	49.893,83	13.100,00	0,00	1.600,00	11.500,00	
AWV Mittleres Schwarzatal - Sonstige Anlagen Kommunalkredit Austria AG Nr.101592	67.893,83	17.800,00	0,00	2.200,00	15.600,00	
AWV Mittleres Schwarzatal - Transportleitungen Kommunalkredit Austria AG Nr.101593	35.013,77	8.800,00	0,00	1.000,00	7.800,00	
AWV Mittleres Schwarzatal - Sonstige Anlagen Kommunalkredit Austria AG Nr.101594	53.966,85	0,00	0,00	0,00	0,00	
AWV Mittleres Schwarzatal - Ausbau Kanal Kommunalkredit Austria AG Nr.103699	186.164,95	60.100,00	0,00	5.200,00	54.900,00	
AWV Mittleres Schwarzatal - Ausbau Kanal Kommunalkredit Austria AG Nr.108226	157.946,03	59.500,00	0,00	4.300,00	55.200,00	
AWV Mittleres Schwarzatal - Ausbau Kanal Postsparkasse Nr.1106739	72.448,46	0,00	0,00	0,00	0,00	
AWV Mittleres Schwarzatal - Ausbau Kanal Kommunalkredit Austria AG Nr.100366	61.560,25	0,00	0,00	0,00	0,00	
AWV Mittleres Schwarzatal - Ausb.Kanal Mischwasserb. BAWAG PSK Nr. 00540	25.110,00	11.800,00	0,00	900,00	10.900,00	
AWV Mittleres Schwarzatal - Ausbau Kläranlage Unicredit Bank Austria	592.150,00	0,00	0,00	0,00	0,00	
AWV Mittleres Schwarzatal - Ausbau Kläranlage Raiffeisenlandesbank BA11	303.785,06	294.500,00	0,00	19.000,00	275.500,00	
Gemeindewasserleitungsverband Ternitz und Umgebung - Bauabschnitt 10 Landes-Hypo-Bank Stkm.	19.573,00	0,00	0,00	0,00	0,00	
Gemeindewasserleitungsverband Ternitz und Umgebung - Bauabschnitt 11 Kommunalkredit AG,Nr.102398	17.278,41	0,00	0,00	0,00	0,00	
Gemeindewasserleitungsverband Ternitz und Umgebung - Bauabschnitt 12 Erste Bank AG,424-12013	7.746,39	300,00	0,00	0,00	300,00	
Gemeindewasserleitungsverband Ternitz und Umgebung - Übernahme WVA Penk Spark.Pottschach,03708-417005	50.286,68	0,00	0,00	0,00	0,00	

Voranschlag 2024

Marktgemeinde Grafenbach-St.Valentin

Haftungsnachweis (Anlage 6r)

Gemeindewasserleitungsverband Ternitz und Umgebung - Übernahme WVA Penk NÖ.Landes-Hypo-Bank AG,Nr.602503992	12.480,99	12.000,00	100,00	0,00	12.100,00	
Gemeindewasserleitungsverband Ternitz und Umgebung - Bauabschnitt 16 HF/Brunnen NÖ Landes-Hypo-Bank AG Nr.602505588	3.219,03	3.200,00	0,00	0,00	3.200,00	
Gemeindewasserleitungsverband Ternitz und Umgebung - Bauabschnitt 17 NÖ.WWF	3.020,17	3.500,00	0,00	0,00	3.500,00	
Gemeindewasserleitungsverband Ternitz und Umgebung - Bauabschnitt 19 NÖWWF	2.500,00	2.200,00	0,00	0,00	2.200,00	
Gemeindewasserleitungsverband Ternitz und Umgebung - Errichtung Werkstatt und Lager RB NK Schwarzatal Mitt	89.025,00	63.700,00	0,00	3.200,00	60.500,00	
Gemeindewasserleitungsverband Ternitz und Umgebung - Bauabschnitt 20/Notwasserversorgung NÖ.WWF	1.276,03	1.500,00	0,00	0,00	1.500,00	
Gemeindewasserleitungsverband Ternitz und Umgebung - Bauabschnitt 21/Funk-u.Fernwirkanlage NÖ.WWF	1.780,50	2.300,00	0,00	0,00	2.300,00	
Gemeindewasserleitungsverband Ternitz und Umgebung - BA31/Errichtung HB Oberdanegg Volksbank Wien	47.480,00	36.300,00	0,00	1.800,00	34.500,00	
Zwischensumme - Untergruppe 3	2.272.527,77	604.700,00	100,00	43.200,00	561.600,00	
Summe A1	2.272.527,77	604.700,00	100,00	43.200,00	561.600,00	
Haftung der staatlichen, außerbudgetären Einheiten gem. ESVG iSd Art. 15a Vereinbarung HOG	Haftungsrahmen	Stand 31.12.2023	Zugänge (+)	Abgänge (-)	Stand 31.12.2024	davon Umklassifizierungen
Untergruppe 1 - Haftungen für Kredit- und Finanzinstitute						
Zwischensumme - Untergruppe 1	0,00	0,00	0,00	0,00	0,00	
Untergruppe 2 - Grundbücherlich besicherte Haftungen von Wohnbau-Darlehen						
Zwischensumme - Untergruppe 2	0,00	0,00	0,00	0,00	0,00	
Untergruppe 3 - Sonstige Wirtschaftshaftungen						
Zwischensumme - Untergruppe 3	0,00	0,00	0,00	0,00	0,00	
Summe A2	0,00	0,00	0,00	0,00	0,00	
Gesamtsumme A (= Summe A1 + Summe A2)	2.272.527,77	604.700,00	100,00	43.200,00	561.600,00	

Teil B - Haftungspositionen nicht relevant iSd Art. 15a Vereinbarung HOG

Bezeichnung der/des Haftungsnehmerin/s oder einer Gruppe gleichartiger Haftungen	Haftungsrahmen	Stand 31.12.2023	Zugänge (+)	Abgänge (-)	Stand 31.12.2024	davon Umklassifizierungen
Untergruppe 1 - Haftungen für Kredit- und Finanzinstitute						
Zwischensumme - Untergruppe 1	0,00	0,00	0,00	0,00	0,00	
Untergruppe 2 - Grundbücherlich besicherte Haftungen von Wohnbau-Darlehen						
Zwischensumme - Untergruppe 2	0,00	0,00	0,00	0,00	0,00	
Untergruppe 3 - Sonstige Wirtschaftshaftungen						
Zwischensumme - Untergruppe 3	0,00	0,00	0,00	0,00	0,00	
Gesamtsumme B	0,00	0,00	0,00	0,00	0,00	

Dienstpostenplan
- interne Anlage b

Dienstpostenplan Voranschlag 2024

Dienstzweig	Bezeichnung des Dienstzweiges	Anzahl	Entlohnungs- gruppe	Funktionsverwendung			
				Anzahl	FGrp.	Bezeichnung	Personal- zulage
56	Gehobener Verwaltungsdienst	1	6	1	9	Amtsleiter	ja
71	Verwaltungsfachdienst	3	5	-	-	-	-
2	Facharbeiter	4	5	-	-	-	-
11	angelernter Arbeiter	1	3	-	-	-	-
12	Kindergarten-Hilfsdienst	3	3	-	-	-	-
16	Schulwart	1	2	-	-	-	-
15	Hilfsdienst mit einschlägigen Vorkenntnissen	1	2	-	-	-	-
79	Fürsorgehilfsdienst	1	4	-	-	-	-
44	Höherer Verwaltungsdienst	1	7	-	-	-	-
SUMME		16					

Zeichenerklärung	
Funktionsdienstposten gem. § 2 Abs. 3 lit.- a)-d) GBDO 1976	
a)	leitender Gemeindebeamter
b)	Leiter einer Abteilung/Amtes/Referates/wirtschaftlichen Unternehmung
c)	die mit einem Leiterposten (lit.a und b) vergleichbaren DP
d)	DP mit hervorgehobener Verwendung
x	Anspruch auf Personalzulage

Nachweis Vermögen mit abgeänderter Nutzungsdauer

Konto	Bezeichnung	Nutzungsdauer lt. VRV	Abweichende Nutzungsdauer	Begründung
3/0450001/00001	Bauabschnitt I	50,0	40,0	laut Anlagennachweis
3/0450001/00002	Bauabschnitt II	50,0	40,0	laut Anlagenverzeichnis
3/0450001/00003	Bauabschnitt III	50,0	40,0	laut Anlagennachweis

MFP - Ergebnishaushalt Gesamt 1. Ebene
- interne Vergütungen enthalten

MVAG	Mittelverwendungs- und -aufbringungsgruppen (1. Ebene)	VA 2024	Plan 2025	Plan 2026	Plan 2027	Plan 2028
211	Erträge aus der operativen Verwaltungstätigkeit	3.651.600,00	3.703.800,00	3.784.300,00	3.781.900,00	3.834.200,00
212	Erträge aus Transfers	851.100,00	637.600,00	785.600,00	643.700,00	641.800,00
213	Finanzerträge	900,00	900,00	900,00	900,00	900,00
21	Summe Erträge	4.503.600,00	4.342.300,00	4.570.800,00	4.426.500,00	4.476.900,00
221	Personalaufwand	1.031.900,00	1.043.700,00	1.056.100,00	1.067.600,00	1.075.900,00
222	Sachaufwand	1.774.700,00	1.767.700,00	1.773.700,00	1.753.500,00	1.741.600,00
223	Transferaufwand	1.860.300,00	1.947.800,00	2.034.400,00	2.124.900,00	2.127.600,00
224	Finanzaufwand	54.200,00	53.700,00	52.300,00	47.500,00	46.300,00
22	Summe Aufwendungen	4.721.100,00	4.812.900,00	4.916.500,00	4.993.500,00	4.991.400,00
SA0	Saldo (0) Nettoergebnis (21 - 22)	-217.500,00	-470.600,00	-345.700,00	-567.000,00	-514.500,00
230	Entnahmen von Haushaltsrücklagen	446.000,00		30.000,00		
240	Zuweisungen an Haushaltsrücklagen					
SA01	Saldo (01) Haushaltsrücklagen (230 - 240)	446.000,00	0,00	30.000,00	0,00	0,00
SA00	Saldo (00) Nettoergebnis nach Haushaltsrücklagen (Saldo 0 + Saldo 01)	228.500,00	-470.600,00	-315.700,00	-567.000,00	-514.500,00

MFP - Ergebnishaushalt Gesamt 1. und 2. Ebene
- interne Vergütungen enthalten

MVAG	Mittelverwendungs- und aufbringungsgruppen (1. und 2. Ebene)	VA 2024	Plan 2025	Plan 2026	Plan 2027	Plan 2028
211	Erträge aus der operativen Verwaltungstätigkeit	3.651.600,00	3.703.800,00	3.784.300,00	3.781.900,00	3.834.200,00
2111	Erträge aus eigenen Abgaben	369.100,00	370.800,00	371.400,00	374.100,00	373.600,00
2112	Erträge aus Ertragsanteilen	2.371.000,00	2.419.000,00	2.468.000,00	2.518.000,00	2.569.000,00
2113	Erträge aus Gebühren	622.400,00	624.100,00	625.300,00	689.500,00	690.700,00
2114	Erträge aus Leistungen	66.800,00	68.500,00	69.400,00	69.900,00	69.900,00
2115	Erträge aus Besitz und wirtschaftlicher Tätigkeit	33.200,00	33.500,00	30.200,00	30.400,00	30.500,00
2116	Erträge aus Veräußerung und sonstige Erträge	189.100,00	187.900,00	220.000,00	100.000,00	100.500,00
2117	Nicht finanzierungswirksame operative Erträge					
212	Erträge aus Transfers	851.100,00	637.600,00	785.600,00	643.700,00	641.800,00
2121	Transferertrag von Trägern des öffentlichen Rechts	811.300,00	597.600,00	745.500,00	603.500,00	601.500,00
2122	Transferertrag von Beteiligungen					
2123	Transferertrag von Unternehmen (mit Finanzunternehmen)					
2124	Transferertrag von Haushalten und Organisationen ohne Erwerbscharakter	8.800,00	9.000,00	9.100,00	9.200,00	9.300,00
2125	Transferertrag vom Ausland					
2126	Investitions- und Tilgungszuschüsse zwischen Unternehmungen und Betrieben der Gebietskörperschaft und der Gebietskörperschaft					
2127	Nicht finanzierungswirksamer Transferertrag	31.000,00	31.000,00	31.000,00	31.000,00	31.000,00
213	Finanzerträge	900,00	900,00	900,00	900,00	900,00
2131	Erträge aus Zinsen	900,00	900,00	900,00	900,00	900,00
2132	Erträge aus Zinsen aus derivativen Finanzinstrumenten mit und ohne Grundgeschäft					
2133	Erträge aus Gewinnentnahmen von marktbestimmten Betrieben					
2134	Sonstige Finanzerträge					
2135	Erträge aus Dividenden/Gewinnausschüttungen					
2136	Sonstige nicht finanzierungswirksame Finanzerträge					
21	Summe Erträge	4.503.600,00	4.342.300,00	4.570.800,00	4.426.500,00	4.476.900,00
221	Personalaufwand	1.031.900,00	1.043.700,00	1.056.100,00	1.067.600,00	1.075.900,00
2211	Personalaufwand (Bezüge, Nebengebühren, Mehrleistungen)	833.100,00	846.500,00	857.900,00	868.000,00	878.200,00
2212	Gesetzlicher und freiwilliger Sozialaufwand	187.800,00	189.200,00	190.200,00	191.600,00	197.700,00
2213	Sonstiger Personalaufwand					
2214	Nicht finanzierungswirksamer Personalaufwand	11.000,00	8.000,00	8.000,00	8.000,00	
222	Sachaufwand	1.774.700,00	1.767.700,00	1.773.700,00	1.753.500,00	1.741.600,00
2221	Gebrauchs- und Verbrauchsgüter, Handelswaren	83.700,00	79.600,00	80.100,00	79.700,00	80.200,00
2222	Verwaltungs- und Betriebsaufwand	336.200,00	333.300,00	326.000,00	326.900,00	327.400,00

MVAG	Mittelverwendungs- und aufbringungsgruppen (1. und 2. Ebene)	VA 2024	Plan 2025	Plan 2026	Plan 2027	Plan 2028
2223	Leasing- und Mietaufwand	21.700,00	22.200,00	22.700,00	23.100,00	23.400,00
2224	Instandhaltung	119.600,00	122.400,00	122.600,00	123.600,00	123.600,00
2225	Sonstiger Sachaufwand	551.300,00	549.400,00	563.900,00	542.500,00	544.500,00
2226	Nicht finanzierungswirksamer Sachaufwand	662.200,00	660.800,00	658.400,00	657.700,00	642.500,00
223	Transferaufwand	1.860.300,00	1.947.800,00	2.034.400,00	2.124.900,00	2.127.600,00
2231	Transferaufwand an Träger des öffentlichen Rechts	1.451.100,00	1.538.700,00	1.623.800,00	1.712.800,00	1.714.900,00
2232	Transferaufwand an Beteiligungen					
2233	Transferaufwand an Unternehmen (mit Finanzunternehmen)	308.400,00	308.600,00	309.400,00	310.400,00	311.000,00
2234	Transferaufwand an Haushalte und Organisationen ohne Erwerbscharakter	100.800,00	100.500,00	101.200,00	101.700,00	101.700,00
2235	Transferaufwand an das Ausland					
2236	Investitions- und Tilgungszuschüsse zwischen Unternehmungen und Betrieben der Gebietskörperschaft und der Gebietskörperschaft					
2237	Nicht finanzierungswirksamer Transferaufwand					
224	Finanzaufwand	54.200,00	53.700,00	52.300,00	47.500,00	46.300,00
2241	Aufwendungen für Zinsen	50.200,00	49.700,00	48.300,00	43.500,00	42.300,00
2242	Zinsen und sonstige Aufwendungen aus derivativen Finanzinstrumenten mit und ohne Grundgeschäft					
2243	Gewinnentnahmen von Unternehmungen und marktbestimmten Betrieben der Gebietskörperschaft (innerhalb der Gebietskörperschaft)	500,00	500,00	500,00	500,00	500,00
2244	Sonstiger Finanzaufwand	3.500,00	3.500,00	3.500,00	3.500,00	3.500,00
2245	Nicht finanzierungswirksamer Finanzaufwand					
22	Summe Aufwendungen	4.721.100,00	4.812.900,00	4.916.500,00	4.993.500,00	4.991.400,00
SA0	Saldo (0) Nettoergebnis (21 - 22)	-217.500,00	-470.600,00	-345.700,00	-567.000,00	-514.500,00
230	Entnahmen von Haushaltsrücklagen	446.000,00	0,00	30.000,00	0,00	0,00
2301	Entnahmen von Haushaltsrücklagen	446.000,00		30.000,00		
240	Zuweisungen an Haushaltsrücklagen	0,00	0,00	0,00	0,00	0,00
2401	Zuweisungen an Haushaltsrücklagen					
SA01	Saldo (01) Haushaltsrücklagen (230 - 240)	446.000,00	0,00	30.000,00	0,00	0,00
SA00	Saldo (00) Nettoergebnis nach Haushaltsrücklagen (Saldo 0 + Saldo 01)	228.500,00	-470.600,00	-315.700,00	-567.000,00	-514.500,00

MFP - Finanzierungshaushalt Gesamt 1. Ebene
- interne Vergütungen enthalten

MVAG	Mittelverwendungs- und -aufbringungsgruppen (1. Ebene)	VA 2024	Plan 2025	Plan 2026	Plan 2027	Plan 2028
OPERATIVE GEBARUNG						
311	Einzahlungen aus operativer Verwaltungstätigkeit	3.561.600,00	3.607.500,00	3.668.000,00	3.775.900,00	3.828.200,00
312	Einzahlungen aus Transfers	820.100,00	606.600,00	754.600,00	612.700,00	610.800,00
313	Einzahlungen aus Finanzerträgen	900,00	900,00	900,00	900,00	900,00
31	Summe Einzahlungen operative Gebarung	4.382.600,00	4.215.000,00	4.423.500,00	4.389.500,00	4.439.900,00
321	Auszahlungen aus Personalaufwand	1.020.900,00	1.035.700,00	1.048.100,00	1.059.600,00	1.075.900,00
322	Auszahlungen aus Sachaufwand	1.112.500,00	1.100.900,00	1.089.300,00	1.089.800,00	1.093.100,00
323	Auszahlungen aus Transfers	1.839.300,00	1.930.800,00	2.017.400,00	2.107.900,00	2.110.600,00
324	Auszahlungen aus Finanzaufwand	54.200,00	53.700,00	52.300,00	47.500,00	46.300,00
32	Summe Auszahlungen operative Gebarung	4.026.900,00	4.121.100,00	4.207.100,00	4.304.800,00	4.325.900,00
SA1	Saldo (1) Geldfluss aus der operativen Gebarung (31 – 32)	355.700,00	93.900,00	216.400,00	84.700,00	114.000,00
INVESTIVE GEBARUNG						
331	Einzahlungen aus der Investitionstätigkeit	90.000,00	90.300,00	90.300,00		
332	Einzahlungen aus der Rückzahlung von Darlehen sowie gewährten Vorschüssen					
333	Einzahlungen aus Kapitaltransfers	551.900,00	16.000,00	16.000,00	17.000,00	17.000,00
33	Summe Einzahlungen investive Gebarung	641.900,00	106.300,00	106.300,00	17.000,00	17.000,00
341	Auszahlungen aus der Investitionstätigkeit	1.250.100,00	46.600,00	246.600,00	44.900,00	44.900,00
342	Auszahlungen aus der Gewährung von Darlehen sowie gewährten Vorschüssen					
343	Auszahlungen aus Kapitaltransfers	21.000,00	17.000,00	17.000,00	17.000,00	17.000,00
34	Summe Auszahlungen investive Gebarung	1.271.100,00	63.600,00	263.600,00	61.900,00	61.900,00
SA2	Saldo (2) Geldfluss aus der investiven Gebarung (33 – 34)	-629.200,00	42.700,00	-157.300,00	-44.900,00	-44.900,00
SA3	Saldo (3) Nettofinanzierungssaldo (Saldo 1 + Saldo 2)	-273.500,00	136.600,00	59.100,00	39.800,00	69.100,00

MVAG	Mittelverwendungs- und -aufbringungsgruppen (1. Ebene)	VA 2024	Plan 2025	Plan 2026	Plan 2027	Plan 2028
FINANZIERUNGSTÄTIGKEIT						
351	Einzahlungen aus der Aufnahme von Finanzschulden					
353	Einzahlungen infolge eines Kapitaltausches bei derivativen Finanzinstrumenten mit Grundgeschäft					
355	Einzahlungen aus dem Abgang von Finanzinstrumenten					
35	Summe Einzahlungen aus der Finanzierungstätigkeit	0,00	0,00	0,00	0,00	0,00
361	Auszahlungen aus der Tilgung von Finanzschulden	157.700,00	155.700,00	134.800,00	110.400,00	108.700,00
363	Auszahlungen infolge eines Kapitaltausches bei derivativen Finanzinstrumenten mit Grundgeschäft					
365	Auszahlungen für den Erwerb von Finanzinstrumenten					
36	Summe Auszahlungen aus der Finanzierungstätigkeit	157.700,00	155.700,00	134.800,00	110.400,00	108.700,00
SA4	Saldo (4) Geldfluss aus der Finanzierungstätigkeit (35 – 36)	-157.700,00	-155.700,00	-134.800,00	-110.400,00	-108.700,00
SA5	Saldo (5) Geldfluss aus der voranschlagswirksamen Gebarung (Saldo 3 + Saldo 4)	-431.200,00	-19.100,00	-75.700,00	-70.600,00	-39.600,00

MFP - Finanzierungshaushalt Gesamt 1. und 2. Ebene
- interne Vergütungen enthalten

MVAG	Mittelverwendungs- und aufbringungsgruppen (1. und 2. Ebene)	VA 2024	Plan 2025	Plan 2026	Plan 2027	Plan 2028
311	Einzahlungen aus operativer Verwaltungstätigkeit	3.561.600,00	3.607.500,00	3.668.000,00	3.775.900,00	3.828.200,00
3111	Einzahlungen aus eigenen Abgaben	369.100,00	370.800,00	371.400,00	374.100,00	373.600,00
3112	Einzahlungen aus Ertragsanteilen	2.371.000,00	2.419.000,00	2.468.000,00	2.518.000,00	2.569.000,00
3113	Einzahlungen aus Gebühren	622.400,00	624.100,00	625.300,00	689.500,00	690.700,00
3114	Einzahlungen aus Leistungen	66.800,00	68.500,00	69.400,00	69.900,00	69.900,00
3115	Einzahlungen aus Besitz und wirtschaftlicher Tätigkeit	33.200,00	33.500,00	30.200,00	30.400,00	30.500,00
3116	Einzahlungen aus Veräußerung von geringwertigen Wirtschaftsgütern (GWG) und sonstige Einzahlungen	99.100,00	91.600,00	103.700,00	94.000,00	94.500,00
312	Einzahlungen aus Transfers	820.100,00	606.600,00	754.600,00	612.700,00	610.800,00
3121	Transferzahlungen von Trägern des öffentlichen Rechts	811.300,00	597.600,00	745.500,00	603.500,00	601.500,00
3122	Transferzahlungen von Beteiligten					
3123	Transferzahlungen von Unternehmen (inkl. Finanzunternehmen)					
3124	Transferzahlungen von Haushalten und Organisationen ohne Erwerbscharakter	8.800,00	9.000,00	9.100,00	9.200,00	9.300,00
3125	Transferzahlungen vom Ausland					
3126	Investitions- und Tilgungszuschüsse zwischen Unternehmungen und Betrieben der Gebietskörperschaft und der Gebietskörperschaft					
313	Einzahlungen aus Finanzerträgen	900,00	900,00	900,00	900,00	900,00
3131	Einzahlungen aus Zinserträgen	900,00	900,00	900,00	900,00	900,00
3132	Einzahlungen aus Zinsen aus derivativen Finanzinstrumenten mit und ohne Grundgeschäft					
3133	Einzahlungen aus Gewinnentnahmen von marktbestimmten Betrieben					
3134	Sonstige Einzahlungen aus Finanzerträgen					
3135	Einzahlungen aus Dividenden/Gewinnausschüttungen					
31	Summe Einzahlungen operative Gebarung	4.382.600,00	4.215.000,00	4.423.500,00	4.389.500,00	4.439.900,00
321	Auszahlungen aus Personalaufwand	1.020.900,00	1.035.700,00	1.048.100,00	1.059.600,00	1.075.900,00
3211	Auszahlungen für Personalaufwand (Bezüge, Nebengebühren, und Mehrleistungsvergütungen)	833.100,00	846.500,00	857.900,00	868.000,00	878.200,00
3212	Auszahlungen für gesetzliche und freiwillige Sozialaufwendungen	187.800,00	189.200,00	190.200,00	191.600,00	197.700,00
3213	Auszahlungen aus sonstigem Personalaufwand					
322	Auszahlungen aus Sachaufwand	1.112.500,00	1.100.900,00	1.089.300,00	1.089.800,00	1.093.100,00
3221	Auszahlungen für Gebrauchs- und Verbrauchsgüter, Handelswaren	83.700,00	79.600,00	80.100,00	79.700,00	80.200,00
3222	Auszahlungen für Verwaltungs- und Betriebsaufwand	336.200,00	333.300,00	326.000,00	326.900,00	327.400,00
3223	Auszahlungen für Leasing- und Mietaufwand	21.700,00	22.200,00	22.700,00	23.100,00	23.400,00
3224	Auszahlungen für Instandhaltung	119.600,00	122.400,00	122.600,00	123.600,00	123.600,00
3225	Sonstige Auszahlungen aus Sachaufwand	551.300,00	543.400,00	537.900,00	536.500,00	538.500,00
3226	Auszahlungen aus der Inanspruchnahme von Haftungen					

MVAG	Mittelverwendungs- und aufbringungsgruppen (1. und 2. Ebene)	VA 2024	Plan 2025	Plan 2026	Plan 2027	Plan 2028
323	Auszahlungen aus Transfers	1.839.300,00	1.930.800,00	2.017.400,00	2.107.900,00	2.110.600,00
3231	Transferzahlungen an Träger des öffentlichen Rechts	1.437.100,00	1.528.700,00	1.613.800,00	1.702.800,00	1.704.900,00
3232	Transferzahlungen an Beteiligungen					
3233	Transferzahlungen an Unternehmen (inkl. Finanzunternehmen)	308.400,00	308.600,00	309.400,00	310.400,00	311.000,00
3234	Transferzahlungen an Haushalte und Organisationen ohne Erwerbscharakter	93.800,00	93.500,00	94.200,00	94.700,00	94.700,00
3235	Transferzahlungen an das Ausland					
3236	Investitions- und Tilgungszuschüsse zwischen Unternehmungen und Betrieben der Gebietskörperschaft und der Gebietskörperschaft					
324	Auszahlungen aus Finanzaufwand	54.200,00	53.700,00	52.300,00	47.500,00	46.300,00
3241	Auszahlungen für Zinsen	50.200,00	49.700,00	48.300,00	43.500,00	42.300,00
3242	Auszahlungen für Zinsen aus derivativen Finanzinstrumenten mit und ohne Grundgeschäft					
3243	Auszahlungen aus Gewinnentnahmen von marktbestimmten Betrieben	500,00	500,00	500,00	500,00	500,00
3244	Sonstige Auszahlungen aus Finanzaufwendungen	3.500,00	3.500,00	3.500,00	3.500,00	3.500,00
32	Summe Auszahlungen operative Gebarung	4.026.900,00	4.121.100,00	4.207.100,00	4.304.800,00	4.325.900,00
SA1	Saldo (1) Geldfluss aus der operativen Gebarung (31 – 32)	355.700,00	93.900,00	216.400,00	84.700,00	114.000,00
331	Einzahlungen aus der Investitionstätigkeit	90.000,00	90.300,00	90.300,00	0,00	0,00
3311	Einzahlungen aus der Veräußerung von immateriellem Vermögen					
3312	Einzahlungen aus der Veräußerung von Grundstücken und Grundstückeinrichtungen	90.000,00	90.300,00	90.300,00		
3313	Einzahlungen aus der Veräußerung von Gebäuden und Bauten					
3314	Einzahlungen aus der Veräußerung von technischen Anlagen, Fahrzeugen und Maschinen					
3315	Einzahlungen aus der Veräußerung von Amts-, Betriebs- und Geschäftsausstattung					
3316	Einzahlungen aus der Veräußerung von Kulturgütern					
3317	Einzahlungen aus der Veräußerung von Beteiligungen					
3318	Einzahlungen aus der Veräußerung von kofinanzierten Schutzbauten					
332	Einzahlungen aus der Rückzahlung von Darlehen sowie gewährten Vorschüssen	0,00	0,00	0,00	0,00	0,00
3321	Einzahlungen aus Darlehen an Träger des öffentlichen Rechts					
3322	Einzahlungen aus Darlehen an Beteiligungen					
3323	Einzahlungen aus Darlehen an Unternehmen und Haushalte					
3325	Einzahlungen aus Vorschüssen und Anzahlungen					
333	Einzahlungen aus Kapitaltransfers	551.900,00	16.000,00	16.000,00	17.000,00	17.000,00
3331	Kapitaltransferzahlungen von Trägern des öffentlichen Rechts	539.900,00	3.000,00	3.000,00	3.000,00	3.000,00
3332	Kapitaltransferzahlungen von Beteiligungen					
3333	Kapitaltransferzahlungen von Unternehmen					
3334	Kapitaltransferzahlungen von Haushalten und Organisationen ohne Erwerbscharakter	12.000,00	13.000,00	13.000,00	14.000,00	14.000,00

MVAG	Mittelverwendungs- und aufbringungsgruppen (1. und 2. Ebene)	VA 2024	Plan 2025	Plan 2026	Plan 2027	Plan 2028
3335	Kapitaltransferzahlungen vom Ausland					
33	Summe Einzahlungen investive Gebarung	641.900,00	106.300,00	106.300,00	17.000,00	17.000,00
341	Auszahlungen aus der Investitionstätigkeit	1.250.100,00	46.600,00	246.600,00	44.900,00	44.900,00
3411	Auszahlungen für den Erwerb von immateriellem Vermögen					
3412	Auszahlungen für den Erwerb von Grundstücken und Grundstückseinrichtungen	544.900,00	38.000,00	238.000,00	38.000,00	38.000,00
3413	Auszahlungen für den Erwerb von Gebäuden und Bauten	50.000,00				
3414	Auszahlungen für den Erwerb von technischen Anlagen, Fahrzeugen und Maschinen	594.700,00	700,00	700,00	700,00	700,00
3415	Auszahlungen für den Erwerb von Amts-, Betriebs- und Geschäftsausstattung	60.500,00	7.900,00	7.900,00	6.200,00	6.200,00
3416	Auszahlungen für den Erwerb von Kulturgütern					
3417	Auszahlungen für den Erwerb von Beteiligungen					
3418	Auszahlungen für den Erwerb von kofinanzierten Schutzbauten					
342	Auszahlungen aus der Gewährung von Darlehen sowie gewährten Vorschüssen	0,00	0,00	0,00	0,00	0,00
3421	Auszahlungen von Darlehen an Träger des öffentlichen Rechts					
3422	Auszahlungen von Darlehen an Beteiligungen					
3423	Auszahlungen von Darlehen an Unternehmen und Haushalte					
3425	Auszahlungen von Vorschüssen und Anzahlungen					
343	Auszahlungen aus Kapitaltransfers	21.000,00	17.000,00	17.000,00	17.000,00	17.000,00
3431	Kapitaltransferzahlungen an Träger des öffentlichen Rechts	14.000,00	10.000,00	10.000,00	10.000,00	10.000,00
3432	Kapitaltransferzahlungen an Beteiligungen					
3433	Kapitaltransferzahlungen an Unternehmen (Finanzunternehmen)					
3434	Kapitaltransferzahlungen an Haushalte und Organisationen ohne Erwerbscharakter	7.000,00	7.000,00	7.000,00	7.000,00	7.000,00
3435	Kapitaltransferzahlungen an das Ausland					
34	Summe Auszahlungen investive Gebarung	1.271.100,00	63.600,00	263.600,00	61.900,00	61.900,00
SA2	Saldo (2) Geldfluss aus der investiven Gebarung (33 – 34)	-629.200,00	42.700,00	-157.300,00	-44.900,00	-44.900,00
SA3	Saldo (3) Nettofinanzierungssaldo (Saldo 1 + Saldo 2)	-273.500,00	136.600,00	59.100,00	39.800,00	69.100,00
351	Einzahlungen aus der Aufnahme von Finanzschulden	0,00	0,00	0,00	0,00	0,00
3511	Einzahlungen aus empfangenen Darlehen von öffentlichen Körperschaften und Rechtsträgern					
3512	Einzahlungen aus empfangenen Darlehen von Beteiligungen					
3513	Einzahlungen aus empfangenen Darlehen von Unternehmen und privaten Haushalten					
3514	Einzahlungen aus Finanzschulden (Finanzunternehmen)					
3515	Einzahlungen aus Aufnahmen von Leasingverbindlichkeiten					
353	Einzahlungen infolge eines Kapitaltausches bei derivativen Finanzinstrumenten mit Grundgeschäft	0,00	0,00	0,00	0,00	0,00

MVAG	Mittelverwendungs- und aufbringungsgruppen (1. und 2. Ebene)	VA 2024	Plan 2025	Plan 2026	Plan 2027	Plan 2028
3530	Einzahlungen infolge eines Kapitaltausches bei derivativen Finanzinstrumenten mit Grundgeschäft					
355	Einzahlungen aus dem Abgang von Finanzinstrumenten	0,00	0,00	0,00	0,00	0,00
3550	Einzahlungen aus dem Abgang von Finanzinstrumenten					
35	Summe Einzahlungen aus der Finanzierungstätigkeit	0,00	0,00	0,00	0,00	0,00
361	Auszahlungen aus der Tilgung von Finanzschulden	157.700,00	155.700,00	134.800,00	110.400,00	108.700,00
3611	Auszahlungen aus empfangenen Darlehen von öffentlichen Körperschaften und Rechtsträgern	157.700,00	155.700,00	134.800,00	110.400,00	108.700,00
3612	Auszahlungen aus empfangenen Darlehen von Beteiligungen					
3613	Auszahlungen aus empfangenen Darlehen von Unternehmen und privaten Haushalten					
3614	Auszahlungen aus Finanzschulden					
3615	Auszahlungen aus Rückzahlungen von Leasingverbindlichkeiten					
363	Auszahlungen infolge eines Kapitaltausches bei derivativen Finanzinstrumenten mit Grundgeschäft	0,00	0,00	0,00	0,00	0,00
3630	Auszahlungen infolge eines Kapitaltausches bei derivativen Finanzinstrumenten mit Grundgeschäft					
365	Auszahlungen für den Erwerb von Finanzinstrumenten	0,00	0,00	0,00	0,00	0,00
3650	Auszahlungen für den Erwerb von Finanzinstrumenten					
36	Summe Auszahlungen aus der Finanzierungstätigkeit	157.700,00	155.700,00	134.800,00	110.400,00	108.700,00
SA4	Saldo (4) Geldfluss aus der Finanzierungstätigkeit (35 – 36)	-157.700,00	-155.700,00	-134.800,00	-110.400,00	-108.700,00
SA5	Saldo (5) Geldfluss aus der voranschlagswirksamen Gebarung (Saldo 3 + Saldo 4)	-431.200,00	-19.100,00	-75.700,00	-70.600,00	-39.600,00

MFP - Schuldenentwicklung

Bezeichnung	VA 2024	Plan 2025	Plan 2026	Plan 2027	Plan 2028
Gesamte Schulden					
Buchwert 01.01.	2.226.700	2.069.000	1.913.300	1.778.500	1.668.100
Zugang					
Tilgung	157.700	155.700	134.800	110.400	108.700
Buchwert 31.12.	2.069.000	1.913.300	1.778.500	1.668.100	1.559.400
Zinsen	50.200	49.700	48.300	43.500	42.300
Ersätze	40.700	37.700	35.600	33.600	31.600
Gesamt-Schuldendienst	207.900	205.400	183.100	153.900	151.000
nicht Maastricht-relevante Schulden					
Buchwert 01.01.	243.000	179.500	116.000	71.400	49.200
Zugang					
Tilgung	63.500	63.500	44.600	22.200	22.500
Buchwert 31.12.	179.500	116.000	71.400	49.200	26.700
Zinsen	6.400	6.700	6.300	2.500	2.300
Ersätze					
Gesamt-Schuldendienst	69.900	70.200	50.900	24.700	24.800
Maastricht-relevante Schulden					
Buchwert 01.01.	1.983.700	1.889.500	1.797.300	1.707.100	1.618.900
Zugang					
Tilgung	94.200	92.200	90.200	88.200	86.200
Buchwert 31.12.	1.889.500	1.797.300	1.707.100	1.618.900	1.532.700
Zinsen	43.800	43.000	42.000	41.000	40.000
Ersätze	40.700	37.700	35.600	33.600	31.600
Gesamt-Schuldendienst	138.000	135.200	132.200	129.200	126.200

Seite	Inhalt
2	Deckblatt
6	Vorbericht
18	Ergebnishaushalt Gesamt 1. Ebene (Anlage 1a) - interne Vergütungen enthalten
20	Ergebnishaushalt Gesamt 1. und 2. Ebene (Anlage 1a) - interne Vergütungen enthalten
23	Finanzierungshaushalt Gesamt 1. Ebene (Anlage 1b) - bereinigt um interne Vergütungen
26	Finanzierungshaushalt Gesamt 1. und 2. Ebene (Anlage 1b) - interne Vergütungen enthalten
31	Ergebnishaushalt Bereichsbudget 1. und 2. Ebene (Anlage 1a)
52	Finanzierungshaushalt Bereichsbudget 1. und 2. Ebene (Anlage 1b)
93	Querschnitt (Anlage 5b)
96	Ergebnis- und Finanzierungsvoranschlag Detailnachweis
168	Haushaltspotential (aufbauend auf der Ergebnisrechnung)
172	Nachweis der Investitionstätigkeit
186	Personaldaten iSd ÖStp (Anlage 4)
190	Nachweis über Transferzahlungen (Anlage 6a)
193	Nachweis über Haushaltsrücklagen und Zahlungsmittelreserven (Anlage 6b)
195	Einzelnachweis über Finanzschulden und Schuldendienst (Anlage 6c)
198	Nachweis über haushaltsinterne Vergütungen (Anlage 6f)
200	Rückstellungsspiegel (Anlage 6q)
202	Haftungsnachweis (Anlage 6r)
206	Dienstpostenplan
208	Nachweis Vermögen mit abgeänderter Nutzungsdauer
210	MFP - Ergebnishaushalt Gesamt 1. Ebene - interne Vergütungen enthalten
212	MFP - Ergebnishaushalt Gesamt 1. und 2. Ebene - interne Vergütungen enthalten
215	MFP - Finanzierungshaushalt Gesamt 1. Ebene - interne Vergütungen enthalten
218	MFP - Finanzierungshaushalt Gesamt 1. und 2. Ebene - interne Vergütungen enthalten
223	MFP - Schuldenentwicklung