Marktgemeinde Grafenbach-St.Valentin

# 1. Nachtragsvoranschlag 2022

Deckblatt

Der Bürgermeister ist gemäß § 75 Abs. 3 der NÖ Gemeindeordnung 1973 verpflichtet, dem Gemeinderat einen Nachtragsvoranschlag vorzulegen, wenn sich im Laufe des Haushaltsjahres zeigt, dass der veranschlagte Ausgleich zwischen den Ausgaben und Einnahmen auch bei Ausnützung aller Sparmöglichkeiten nur durch eine Änderung des Voranschlages, insbesondere der Abgabenhebesätze, eingehalten werden kann.

Hebesätze gemäß § 15 Abs.2 FAG 2008 dürfen innerhalb eines Jahres nur einmal, und zwar bis spätestens 30.06. des laufenden Jahres geändert werden (Grundsteuer A und B, Kommunalsteuer).

Für das Verfahren zur Erstellung des Nachtragsvoranschlages und Nachtragshaushaltsbeschlusses sind die Bestimmungen über das Verfahren zur Erstellung des Voranschlages und Haushaltsbeschlusses nach § 73 der NÖ Gemeindeordnung 1973 maßgebend.

Wurden durch den Nachtragshaushaltsbeschluss Hebesätze von Gemeindesteuern geändert, ist das dem Finanzamt zu melden. Außerdem wird daran erinnert, dass ein Nachtragshaushaltsbeschluss öffentlich kundgemacht werden muss.

# Abschrift der öffentlichen Kundmachung

Der Entwurf des 1. Nachtragsvoranschlages 2022 liegt 2 Wochen in der Zeit vom 21.11.2022 bis 05.12.2022 während der Amtsstunden beim Gemeindeamt zur öffentlichen Einsicht auf.

Während dieser Zeit können Stellungnahmen dazu beim Gemeindeamt schriftlich eingebracht werden.

Die öffentliche Sitzung des Gemeinderates über den Nachtragsvoranschlag findet am 13.12.2022 um 18.00 Uhr im Gemeindeamt Grafenbach-St. Valentin statt.

Angeschlagen am: 21.11.2022

Abgenommen am: 06.12.2022

Die Bürgermeisterin:

Mag. Sylvia Kögler

## A) Gemeindesteuern

| | | |
|---|---|---|
| – Grundsteuer A v. Inland- u. forstw. Betrieben | | 500 v. H. d. Bemessungsgrundlage |
| – Grundsteuer B v. Grundstücken | | 500 v. H. d. Bemessungsgrundlage |
| – Kommunalsteuer | | 3 v. H. d. Bemessungsgrundlage |
| – Hundeabgabe | a) Nutzhunde | 6,54 € |
| | b) alle übrigen Hunde | 20,00 € |
| | c) alle Hunde mit Gefährdungspotenzial | 85,00 € |
| – Lustbarkeitsabgabe laut Verordnung des Gemeinderates vom | | 02.12.2010 |
| – Gebrauchsabgabe laut Verordnung des Gemeinderates vom | | 02.12.2010 |
| – Abfallwirtschaftsabgabe laut Verordnung des Gemeinderates vom | | 03.12.2020 |
| – Aufschließungsabgabe Einheitssatz | | 450,00 € |
| – Nächtigungstaxe pro Nächtigung | | 0,50 € |
| – Interessentenbeitrag A | | 0.1500 v. T. d. Bemess. grundlage |
| – Interessentenbeitrag B | | 0.1100 v. T. d. Bemess. grundlage |
| – Interessentenbeitrag C | | 0.0000 v. T. d. Bemess. grundlage |
| – Interessentenbeitrag D | | 0.0000 v. T. d. Bemess. grundlage |

## B) Gebühren

| | |
|---|---|
| – Kanalgebühren laut Kanalabgabeordnung vom | 15.12.2011 |
| – Abfallwirtschaftsgebühren laut Abfallwirtschaftsverordnung vom | 03.12.2020 |
| – Marktstandsgebühren laut Verordnung vom | 20.08.1987 |

## C) Sonstige Abgaben

- Verwaltungsbgaben
- Kommissionsgebühren
- Umlagen für Vatertierhaltung
- Sprunggelder

# Vorbericht

# Vorbericht zum Nachtragsvoranschlag 2022
## gemäß § 3 der NÖ Gemeindehaushaltsverordnung (NÖ GHVO)

### Entwicklung des Haushaltspotentials

Erläuterung: Das Haushaltspotential hat seine Grundlage in § 67 Z. 11 der NÖ Gemeindeordnung 1973 (NÖ GO 1973) und ist erstmals im Voranschlag 2020 auszuweisen. Die Angaben zu den Vorjahren entfallen daher.

Haushaltspotential: Differenz der wiederkehrenden Mittelaufbringungen abzüglich der wiederkehrenden Mittelverwendungen unter Berücksichtigung der entsprechenden Forderungen und Verbindlichkeiten. Das Haushaltspotential ist eine wichtige Kenngröße und gibt die aktuelle Leistungsfähigkeit der Gemeinde wieder. Das schafft Vergleichbarkeit mit der bisherigen Rechtslage, aus der Überschüsse und Abgänge abzuleiten waren und dient der Transparenz.

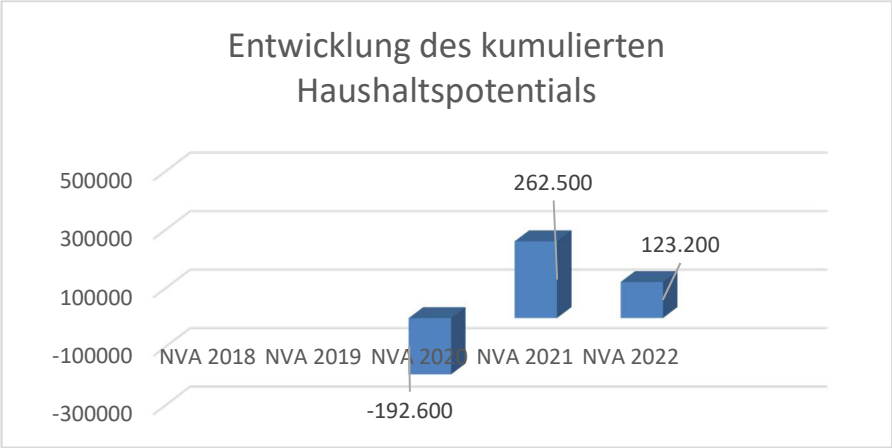


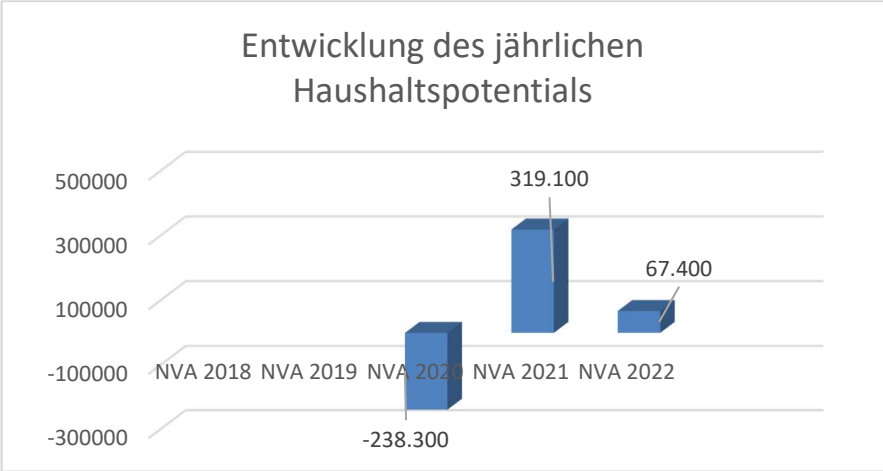

# Entwicklung des Nettoergebnisses

Erläuterung:

Beim Nettoergebnis handelt es sich um das Ergebnis des Ergebnisvoranschlages und ist erstmals für das Haushaltsjahr 2020 auszuweisen. Die Angaben zu den Vorjahren entfallen daher.

Ein positives Nettoergebnis bedeutet, dass die Erträge voraussichtlich ausreichend sein werden, die Aufwendungen für die kommunalen Leistungen (inklusive des Werteverzehrs des Anlagevermögens in Form der Abschreibungen) abzudecken.

Ein negatives Nettoergebnis heißt, dass dies nicht zur Gänze (in der Höhe des negativen Wertes) möglich ist.

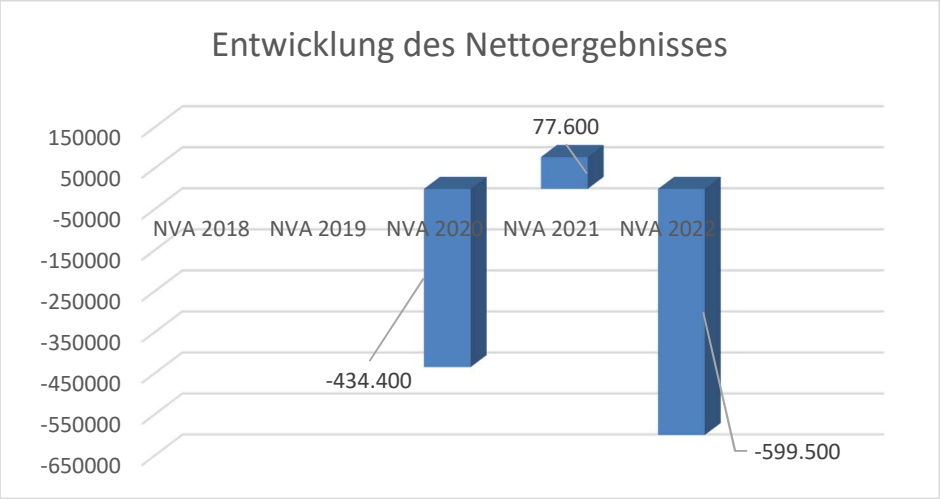

## **Entwicklung der Volkszahl** gemäß § 10 Abs. 7 FAG 2017, BGBl. I Nr. 116/2016 in der Fassung BGBl. I Nr. 106/2018

Erläuterung:

Die Volkszahl gemäß § 10 Abs. 7 FAG 2017 wird jährlich von der Bundesanstalt Statistik Austria zum Stichtag 31. Oktober festgestellt und wirkt mit dem Beginn des übernächsten Kalenderjahres. Sie dient für die Berechnung der Abgabenertragsanteile und darf nicht automatisch mit der Volkszahl für die Berechnung der Gemeinderatsmandate verwechselt werden.

Eine Erhöhung bzw. Verminderung der Volkszahl (jährlich) ist ein wesentlicher Indikator für die Berechnung der Abgabenertragsanteile.

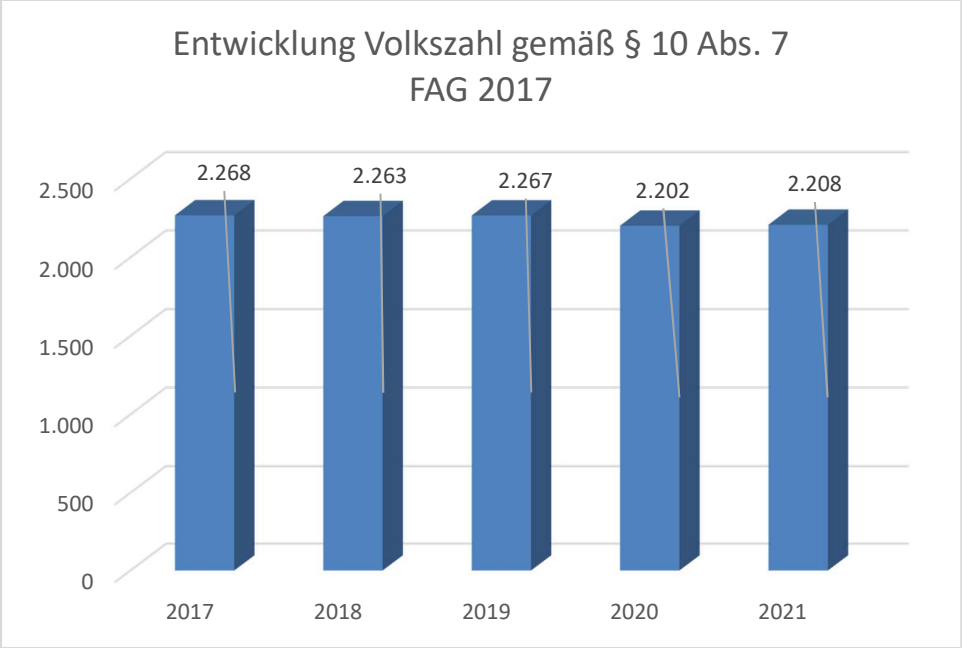

# Entwicklung der Abgabenertragsanteile

Erläuterung:

Die Gebietskörperschaften (Bund, Länder und Gemeinden) erhalten auf Basis des aktuellen Finanzausgleichs aus den gemeinschaftlichen Bundesabgaben (z.B. Umsatzsteuer, Körperschaftssteuer, Lohnsteuer, Versicherungssteuer, Mineralölsteuer, Normverbrauchsabgabe, Tabaksteuer udgl.) entsprechende Anteile. Im Bereich der Gemeinden spielen dabei die Volkszahl und der abgestufte Bevölkerungsschlüssel eine besondere Rolle. Die sogenannten „Abgabenertragsanteile“ bilden in den meisten Gemeinden die wichtigste Einnahmequelle.

Ein Steigen der Abgabenertragsanteile weist auch auf eine Erhöhung der Volkszahl hin.

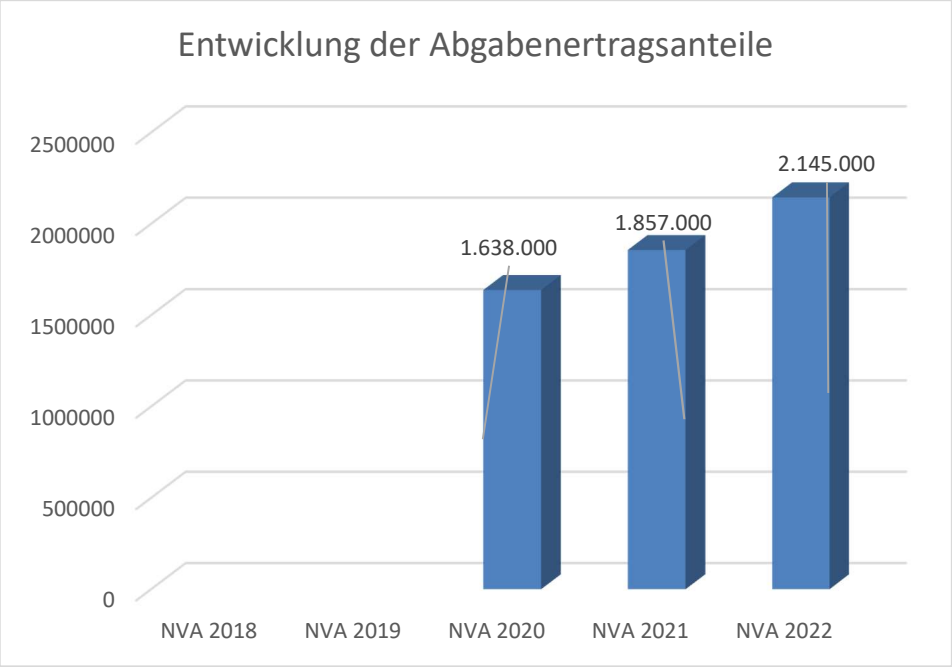

# Entwicklung des Schuldenstandes

Erläuterung:

Die Entwicklung des Schuldenstandes zeigt auf, inwieweit der Schuldenstand über die Jahre erhöht oder reduziert wird.

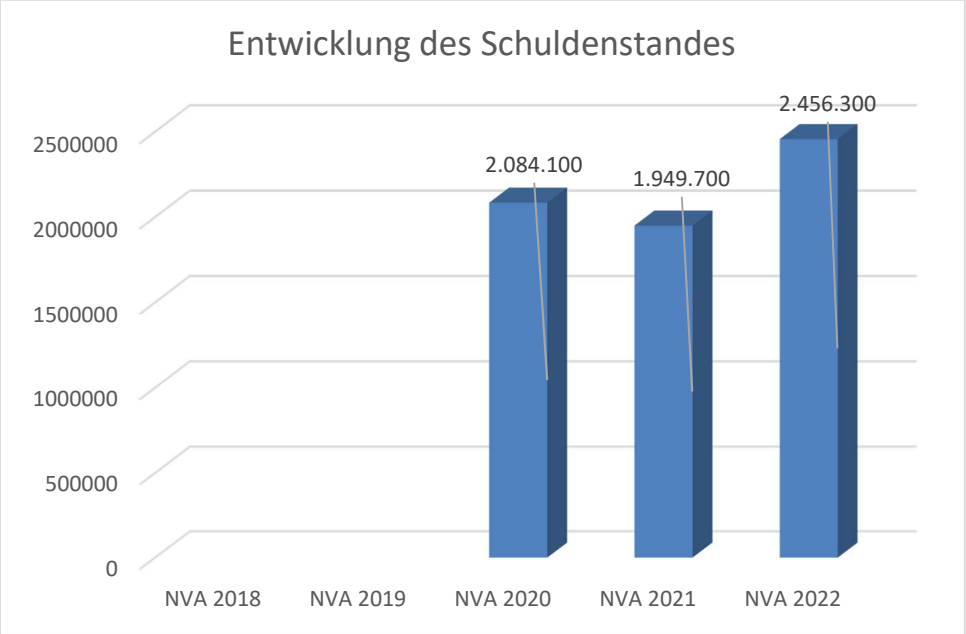

# Entwicklung der Rücklagen mit und ohne Zahlungsmittelreserve

<u>Erläuterung:</u>

Die Entwicklung der Rücklagen zeigt an, inwieweit Rücklagen vorhanden sind und ob Rücklagen aufgebaut bzw. aufgebraucht werden.

Blauer Balken Rücklagen mit Zahlungsmittelreserve.

Roter Balken Rücklagen ohne Zahlungsmittelreserve.

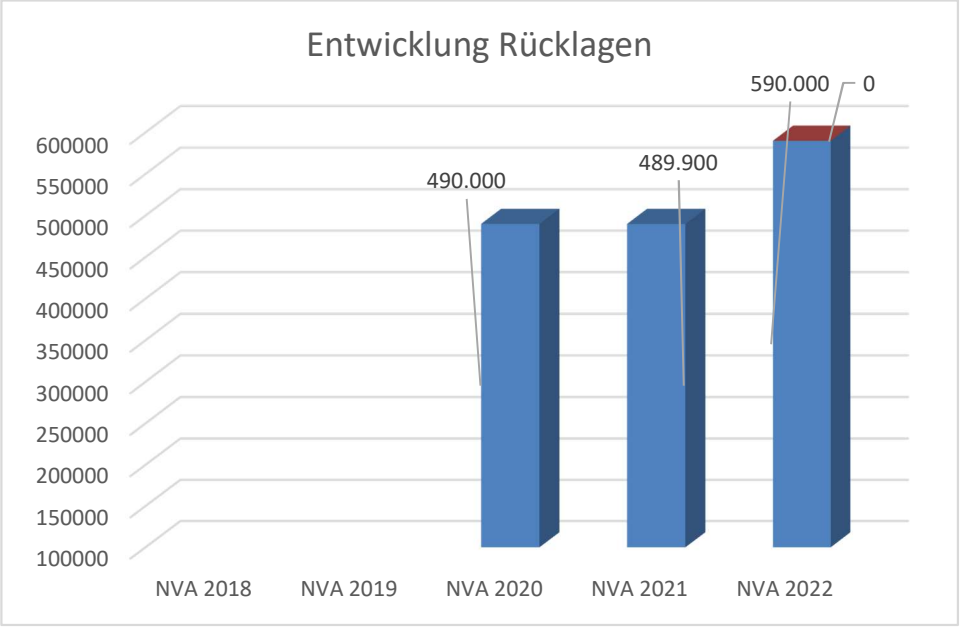

# Entwicklung der Leasingverpflichtungen

Erläuterung:

Bei den Leasingverpflichtungen handelt es sich nicht um Finanzschulden (z.B. Darlehen), sondern um Verwaltungsschulden. Unabhängig davon stellen Leasingverbindlichkeiten Leistungsverpflichtungen für die Gemeinden dar und sind daher bei einer allfälligen Finanzlagenberechnung entsprechend zu berücksichtigen.

Die Leasingverpflichtungen sind mit Beginn des Jahres 2020 in einer eigenen Anlage gemäß VRV 2015 festzuhalten.

Begründung durch die Gemeinde:

Es gibt keine Leasingverpflichtung.

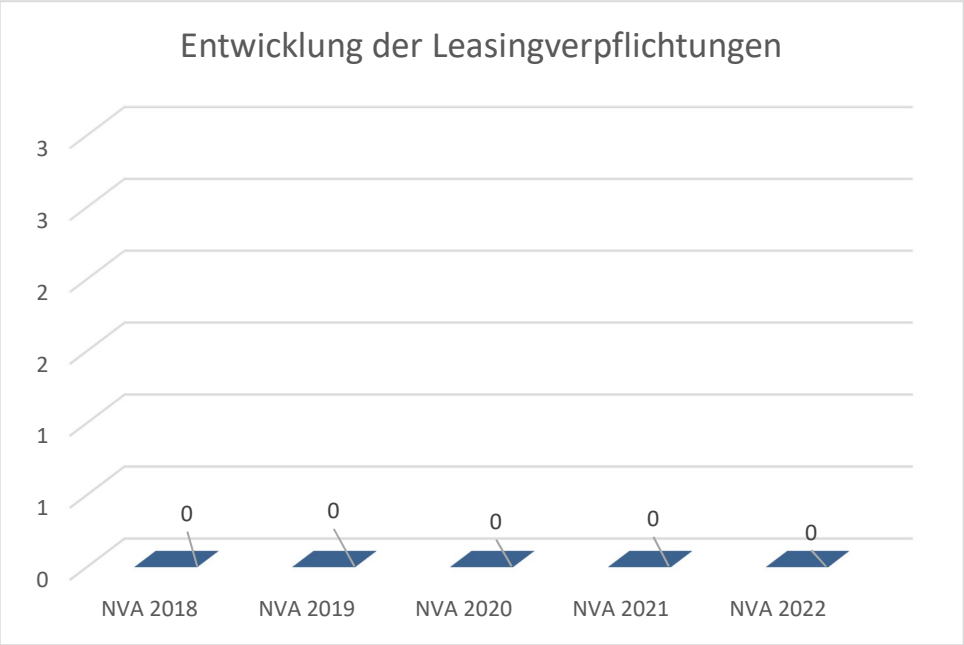

# Entwicklung der Haftungen

Erläuterung:

Eine Gemeinde darf Bürgschaften und sonstige Haftungen nur übernehmen, wenn hiefür ein besonderes Interesse der Gemeinde gegeben ist, der Schuldner nachweist, dass eine ordnungsgemäße Verzinsung und Tilgung gesichert ist, die Haftungen befristet sind, der Betrag, für den gehaftet wird, ziffernmäßig bestimmt ist und die Gemeinde den daraus folgenden Zahlungsverpflichtungen nachkommen kann (vgl. § 78 Abs. 1 NÖ Gemeindeordnung 1973).

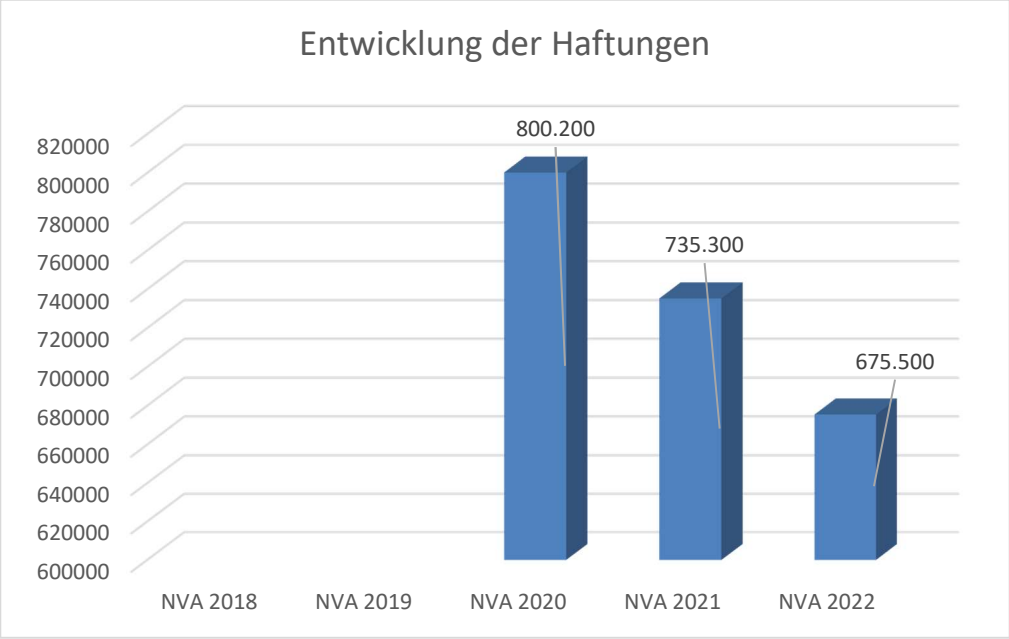

# Entwicklung der Finanzkraft für die Umlagenberechnung

Erläuterung:

Die Finanzkraft einer Gemeinde wird aus den

- Erträgen der ausschließlichen Gemeindeabgaben ohne die Gebühren für die Benützung von Gemeindeeinrichtungen und -anlagen und ohne die Interessentenbeiträge von Grundstückseigentümern und Anrainern und
- Ertragsanteilen an den gemeinschaftlichen Bundesabgaben ohne Spielbankenabgabe

ermittelt.

Basis für die Ermittlung der Finanzkraft sind die tatsächlichen Beträge aufgrund der Rechnungsabschlüsse.

Die Darstellung der Entwicklung der Finanzkraft für die Umlagenberechnung hat insbesondere auf die Beitragsleistung der Gemeinden zum NÖ Krankenanstaltensprengel (NÖKAS) und zur Sozialumlage Auswirkungen. Eine Erhöhung oder Reduktion/Verminderung der Finanzkraft wirkt sich unmittelbar auf die Beitragsleistung aus.

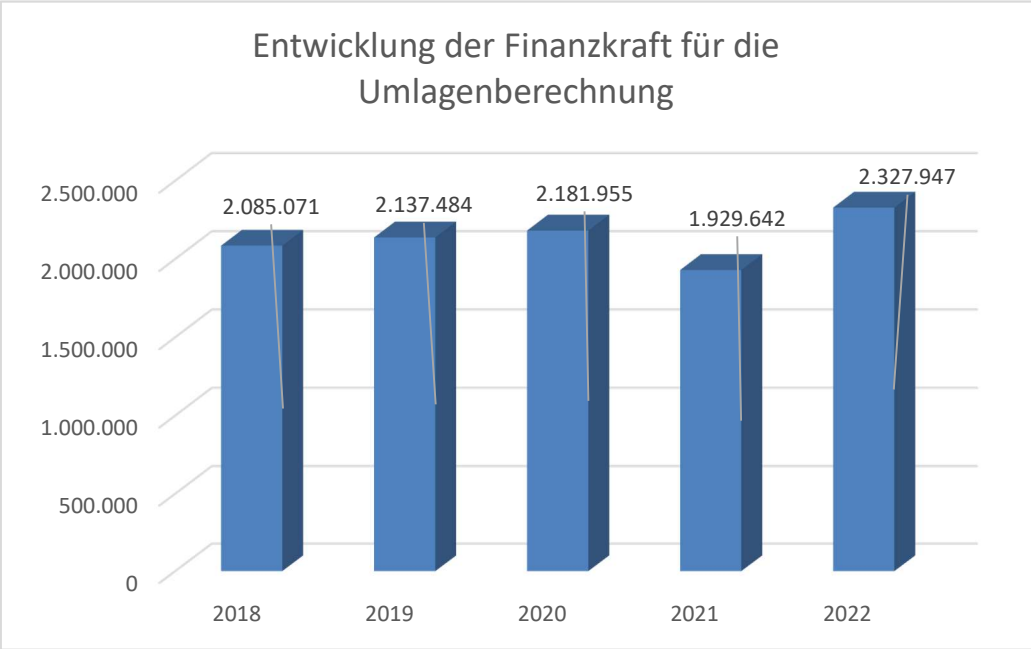

# Entwicklung der NÖKAS-Umlage

Erläuterung:

Das Landesgebiet ist Beitragsbezirk und Krankenanstaltensprengel für alle öffentlichen Krankenanstalten in Niederösterreich. Beitragsbezirk und Krankenanstaltensprengel sind ein Gemeindeverband. Dem Gemeindeverband gehören alle Gemeinden Niederösterreichs an. Der Gemeindeverband ist juristische Person, er hat seinen Sitz am Sitz der Landesregierung und trägt die Bezeichnung "NÖ Krankenanstaltensprengel" (§ 61 Abs. 1 NÖ Krankenanstaltengesetz - NÖ KAG).

Die Gemeinden haben an den NÖ Krankenanstaltensprengel monatliche Beiträge zu leisten. Berechnungsgrundlage bilden dabei die Volkszahl und die Finanzkraft der Gemeinden. Steigerungen bei der Volkszahl und bei der Finanzkraft führen daher zu höheren Beitragsleistungen bei den Gemeinden.

Diese monatlichen Beiträge werden von den der Gemeinde gebührenden monatlichen Vorschüsse auf die Ertragsanteile an den gemeinschaftlichen Bundesabgaben einbehalten.

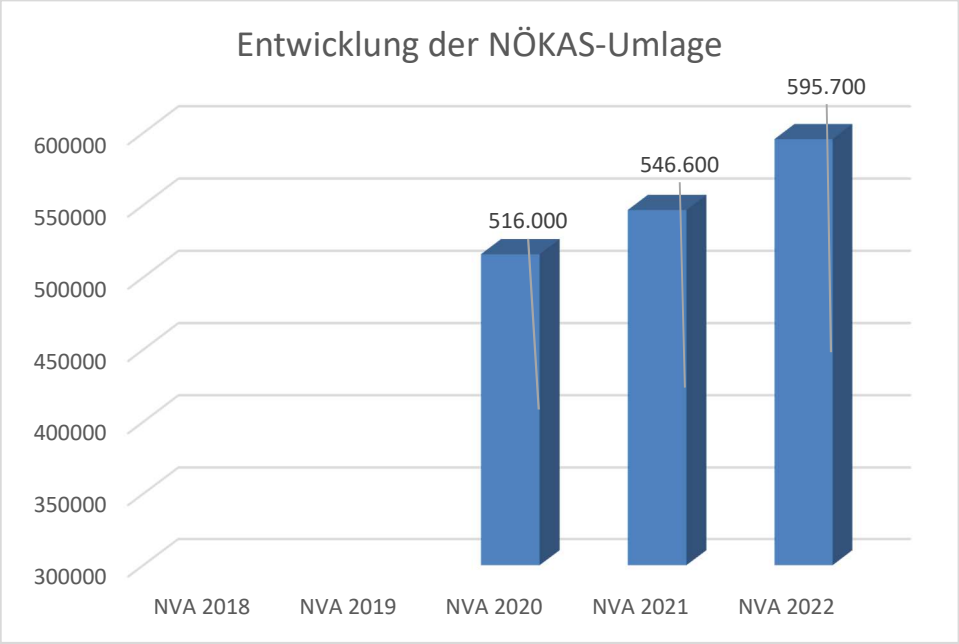

# Entwicklung der Sozialhilfeumlage

Erläuterung:

Die Gemeinden haben jährlich einen Beitrag zu den vom Land zu tragenden Kosten der Sozialhilfe, die nicht durch Kostenbeitrags- und Ersatzleistungen oder durch sonstige für Zwecke der Sozialhilfe bestimmte Zuschüsse gedeckt sind, in der Höhe von 50 % an das Land zu entrichten (§ 44 NÖ Sozialhilfe-Ausführungsgesetz – NÖ SAG).

Die Leistungen für die Sozialhilfe-Umlage werden von der Landesregierung auf die einzelnen Gemeinden nach ihrer Finanzkraft (Finanzkraft für die Umlagenberechnung) aufgeteilt.

Diese monatlichen Beiträge werden von den der Gemeinde gebührenden monatlichen Vorschüsse auf die Ertragsanteile an den gemeinschaftlichen Bundesabgaben einbehalten.

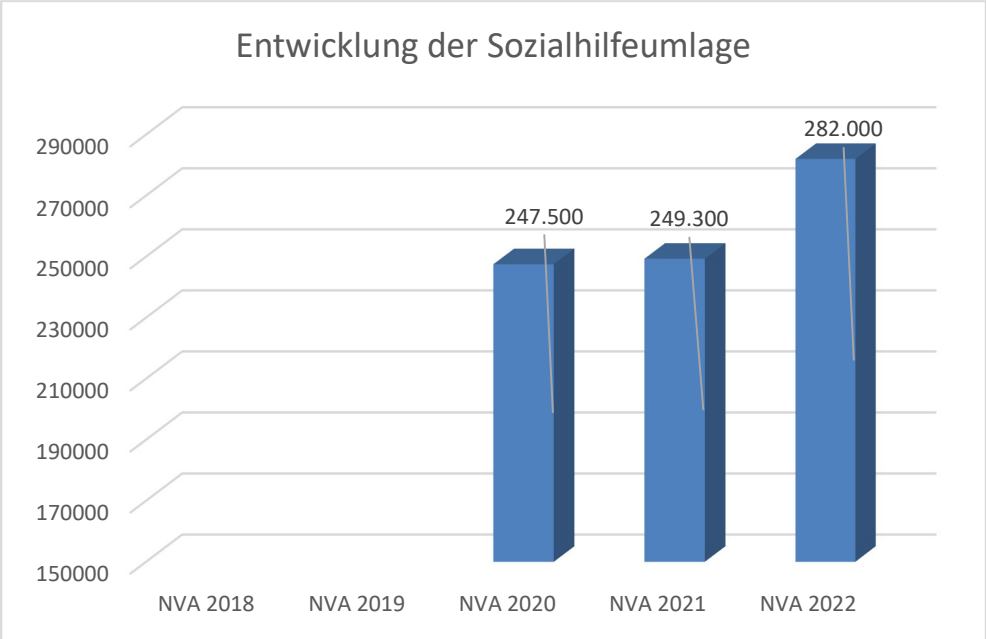

1. NVA Ergebnishaushalt Gesamt 1. und 2. Ebene (Anlage 1a)
- interne Vergütungen enthalten

| MVAG | Mittelverwendungs- und aufbringungsgruppen (1. und 2. Ebene) | VA 2022 inkl. NVA | VA 2022 | 1. NVA |
|---|---|---|---|---|
| **211** | **Erträge aus der operativen Verwaltungstätigkeit** | **3.563.800,00** | **3.275.500,00** | **288.300,00** |
| 2111 | Erträge aus eigenen Abgaben | 358.500,00 | 313.800,00 | 44.700,00 |
| 2112 | Erträge aus Ertragsanteilen | 2.145.000,00 | 2.055.000,00 | 90.000,00 |
| 2113 | Erträge aus Gebühren | 560.600,00 | 548.000,00 | 12.600,00 |
| 2114 | Erträge aus Leistungen | 88.500,00 | 62.400,00 | 26.100,00 |
| 2115 | Erträge aus Besitz und wirtschaftlicher Tätigkeit | 18.500,00 | 17.800,00 | 700,00 |
| 2116 | Erträge aus Veräußerung und sonstige Erträge | 392.700,00 | 278.500,00 | 114.200,00 |
| 2117 | Nicht finanzierungswirksame operative Erträge | | | |
| **212** | **Erträge aus Transfers** | **696.600,00** | **641.700,00** | **54.900,00** |
| 2121 | Transferertrag von Trägern des öffentlichen Rechts | 657.700,00 | 602.500,00 | 55.200,00 |
| 2122 | Transferertrag von Beteiligungen | | | |
| 2123 | Transferertrag von Unternehmen (mit Finanzunternehmen) | | | |
| 2124 | Transferertrag von Haushalten und Organisationen ohne Erwerbscharakter | 8.000,00 | 8.300,00 | -300,00 |
| 2125 | Transferertrag vom Ausland | | | |
| 2126 | Investitions- und Tilgungszuschüsse zwischen Unternehmungen und Betrieben der Gebietskörperschaft und der Gebietskörperschaft | | | |
| 2127 | Nicht finanzierungswirksamer Transferertrag | 30.900,00 | 30.900,00 | |
| **213** | **Finanzerträge** | **400,00** | **0,00** | **400,00** |
| 2131 | Erträge aus Zinsen | 400,00 | | 400,00 |
| 2132 | Erträge aus Zinsen aus derivativen Finanzinstrumenten ohne Grundgeschäft | | | |
| 2133 | Erträge aus Gewinnentnahmen von marktbestimmten Betrieben | | | |
| 2134 | Sonstige Finanzerträge | | | |
| 2135 | Erträge aus Dividenden/Gewinnausschüttungen | | | |
| 2136 | Sonstige nicht finanzierungswirksame Finanzerträge | | | |
| **21** | **Summe Erträge** | **4.260.800,00** | **3.917.200,00** | **343.600,00** |
| **221** | **Personalaufwand** | **812.300,00** | **802.600,00** | **9.700,00** |
| 2211 | Personalaufwand (Bezüge, Nebengeb., Mehrleistungen) | 633.600,00 | 639.300,00 | -5.700,00 |
| 2212 | Gesetzlicher und freiwilliger Sozialaufwand | 164.800,00 | 154.700,00 | 10.100,00 |
| 2213 | Sonstiger Personalaufwand | | | |
| 2214 | Nicht finanzierungswirksamer Personalaufwand | 13.900,00 | 8.600,00 | 5.300,00 |
| **222** | **Sachaufwand (ohne Transferaufwand)** | **2.282.400,00** | **1.612.900,00** | **669.500,00** |
| 2221 | Gebrauchs- und Verbrauchsgüter, Handelswaren | 65.100,00 | 46.800,00 | 18.300,00 |
| 2222 | Verwaltungs- und Betriebsaufwand | 266.500,00 | 236.200,00 | 30.300,00 |
| 2223 | Leasing- und Mietaufwand | 24.600,00 | 9.500,00 | 15.100,00 |
| 2224 | Instandhaltung | 132.500,00 | 176.800,00 | -44.300,00 |
| 2225 | Sonstiger Sachaufwand | 740.200,00 | 578.000,00 | 162.200,00 |
| 2226 | Nicht finanzierungswirksamer Sachaufwand | 1.053.500,00 | 565.600,00 | 487.900,00 |

| MVAG | Mittelverwendungs- und aufbringungsgruppen (1. und 2. Ebene) | VA 2022 inkl. NVA | VA 2022 | 1. NVA |
|---|---|---|---|---|
| **223** | **Transferaufwand (laufende Transfers und Kapitaltransfers)** | **1.638.700,00** | **1.604.000,00** | **34.700,00** |
| 2231 | Transferaufwand an Träger des öffentlichen Rechts | 1.244.200,00 | 1.225.100,00 | 19.100,00 |
| 2232 | Transferaufwand an Beteiligungen | | | |
| 2233 | Transferaufwand an Unternehmen (mit Finanzunternehmen) | 279.600,00 | 287.600,00 | -8.000,00 |
| 2234 | Transferaufwand an Haushalte und Organisationen ohne Erwerbscharakter | 114.900,00 | 91.300,00 | 23.600,00 |
| 2235 | Transferaufwand an das Ausland | | | |
| 2236 | Investitions- und Tilgungszuschüsse zwischen Unternehmungen und Betrieben der Gebietskörperschaft und der Gebietskörperschaft | | | |
| 2237 | Nicht finanzierungswirksamer Transferaufwand | | | |
| **224** | **Finanzaufwand** | **26.900,00** | **26.500,00** | **400,00** |
| 2241 | Zinsen aus Finanzschulden, Finanzierungsleasing, Forderungskauf und derivativen Finanzinstrumenten mit Grundgeschäft | 21.800,00 | 23.500,00 | -1.700,00 |
| 2242 | Zinsen und sonstige Aufwendungen aus derivativen Finanzinstrumenten ohne Grundgeschäft | | | |
| 2243 | Gewinnentnahmen von Unternehmungen und marktbestimmten Betrieben der Gebietskörperschaft (innerhalb der Gebietskörperscha | 500,00 | 500,00 | |
| 2244 | Sonstiger Finanzaufwand | 4.600,00 | 2.500,00 | 2.100,00 |
| 2245 | Nicht finanzierungswirksamer Finanzaufwand | | | |
| **22** | **Summe Aufwendungen** | **4.760.300,00** | **4.046.000,00** | **714.300,00** |
| **SA0** | **Saldo (0) Nettoergebnis (21 - 22)** | **-499.500,00** | **-128.800,00** | **-370.700,00** |
| **230** | **Entnahmen von Haushaltsrücklagen** | **200.000,00** | **300.000,00** | **-100.000,00** |
| 2301 | Entnahmen von Haushaltsrücklagen | 200.000,00 | 300.000,00 | -100.000,00 |
| **240** | **Zuweisung an Haushaltsrücklagen** | **300.000,00** | **0,00** | **300.000,00** |
| 2401 | Zuweisung an Haushaltsrücklagen | 300.000,00 | | 300.000,00 |
| **23** | **Summe Haushaltsrücklagen** | **-100.000,00** | **300.000,00** | **-400.000,00** |
| **SA00** | **Nettoergebnis nach Zuweisung und Entnahmen von Haushaltsrücklagen (Saldo 0 +/- SU23)** | **-599.500,00** | **171.200,00** | **-770.700,00** |

1. NVA Finanzierungshaushalt Gesamt 1. und 2. Ebene (Anlage 1b) - interne Vergütungen enthalten

| MVAG | Mittelverwendungs- und aufbringungsgruppen (1. und 2. Ebene) | VA 2022 inkl. NVA | VA 2022 | 1. NVA |
|---|---|---|---|---|
| **311** | **Einzahlungen aus der operativen Verwaltungstätigkeit** | **3.440.500,00** | **3.180.200,00** | **260.300,00** |
| 3111 | Einzahlungen aus eigenen Abgaben | 358.500,00 | 313.800,00 | 44.700,00 |
| 3112 | Einzahlungen aus Ertragsanteilen | 2.145.000,00 | 2.055.000,00 | 90.000,00 |
| 3113 | Einzahlungen aus Gebühren | 560.600,00 | 548.000,00 | 12.600,00 |
| 3114 | Einzahlungen aus Leistungen | 88.500,00 | 62.400,00 | 26.100,00 |
| 3115 | Einzahlungen aus Besitz und wirtschaftlicher Tätigkeit | 18.500,00 | 17.800,00 | 700,00 |
| 3116 | Einzahlungen aus Veräußerung von geringwertigen Wirtschaftsgütern (GWG) und sonstige Einzahlungen | 269.400,00 | 183.200,00 | 86.200,00 |
| **312** | **Einzahlungen aus Transfers (ohne Kapitaltransfers)** | **665.700,00** | **610.800,00** | **54.900,00** |
| 3121 | Transferzahlungen von Trägern des öffentlichen Rechts | 657.700,00 | 602.500,00 | 55.200,00 |
| 3122 | Transferzahlungen von Beteiligungen | | | |
| 3123 | Transferzahlungen von Unternehmen (inkl. Finanzunternehmen) | | | |
| 3124 | Transferzahlungen von Haushalte und Organisationen ohne Erwerbscharakter | 8.000,00 | 8.300,00 | -300,00 |
| 3125 | Transferzahlungen vom Ausland | | | |
| 3126 | Investitions- und Tilgungszuschüsse zwischen Unternehmungen und Betrieben der Gebietskörperschaft und der Gebietskörperschaft | | | |
| **313** | **Einzahlungen aus Finanzerträgen** | **400,00** | **0,00** | **400,00** |
| 3131 | Einzahlungen aus Zinserträgen | 400,00 | | 400,00 |
| 3133 | Einzahlungen aus Gewinnentnahmen von marktbestimmten Betrieben | | | |
| 3134 | Sonstige Einzahlungen aus Finanzerträgen | | | |
| 3135 | Einzahlungen aus Dividenden/Gewinnausschüttungen | | | |
| **31** | **Summe Einzahlungen operative Gebarung** | **4.106.600,00** | **3.791.000,00** | **315.600,00** |
| **321** | **Auszahlungen aus Personalaufwand** | **798.400,00** | **794.000,00** | **4.400,00** |
| 3211 | Auszahlungen für Personalaufwand Bezüge, Nebengebühren, und Mehrleistungsvergütungen) | 633.600,00 | 639.300,00 | -5.700,00 |
| 3212 | Auszahlungen für gesetzliche und freiwillige Sozialaufwendungen | 164.800,00 | 154.700,00 | 10.100,00 |
| 3213 | Auszahlungen aus sonstigem Personalaufwand | | | |
| **322** | **Auszahlungen aus Sachaufwand (ohne Transferaufwand)** | **1.228.900,00** | **1.047.300,00** | **181.600,00** |
| 3221 | Auszahlungen für Gebrauchs- und Verbrauchsgüter, Handelswaren | 65.100,00 | 46.800,00 | 18.300,00 |
| 3222 | Auszahlungen für Verwaltungs- und Betriebsaufwand | 266.500,00 | 236.200,00 | 30.300,00 |
| 3223 | Auszahlungen für Leasing- und Mietaufwand | 24.600,00 | 9.500,00 | 15.100,00 |
| 3224 | Auszahlungen für Instandhaltung | 132.500,00 | 176.800,00 | -44.300,00 |
| 3225 | Sonstige Auszahlungen aus Sachaufwand | 740.200,00 | 578.000,00 | 162.200,00 |
| **323** | **Auszahlungen aus Transfers (ohne Kapitaltransfers)** | **1.623.900,00** | **1.587.200,00** | **36.700,00** |
| 3231 | Transferzahlungen an Träger des öffentlichen Rechts | 1.232.200,00 | 1.213.100,00 | 19.100,00 |
| 3232 | Transferzahlungen an Beteiligungen | | | |
| 3233 | Transferzahlungen an Unternehmen (inkl. Finanzunternehmen) | 279.600,00 | 287.600,00 | -8.000,00 |
| 3234 | Transferzahlungen an Haushalte und Organisationen ohne Erwerbscharakter | 112.100,00 | 86.500,00 | 25.600,00 |

| MVAG | Mittelverwendungs- und aufbringungsgruppen (1. und 2. Ebene) | VA 2022 inkl. NVA | VA 2022 | 1. NVA |
|---|---|---|---|---|
| 3235 | Transferzahlungen an das Ausland | | | |
| 3236 | Investitions- und Tilgungszuschüsse zwischen Unternehmungen und Betrieben der Gebietskörperschaft und der Gebietskörperschaft | | | |
| **324** | **Auszahlungen aus Finanzaufwand** | **26.900,00** | **26.500,00** | **400,00** |
| 3241 | Auszahlungen für Zinsaufwand, für Finanzierungsleasing, für Forderungskauf, für Finanzschulden und derivative Finanzinstrumente m | 21.800,00 | 23.500,00 | -1.700,00 |
| 3242 | Auszahlungen für Zinsen aus derivativen Finanzinstrumenten ohne Grundgeschäft | | | |
| 3243 | Auszahlung aus Gewinnentnahmen von marktbestimmten Betrieben | 500,00 | 500,00 | |
| 3244 | Sonstige Auszahlungen aus Finanzaufwendungen | 4.600,00 | 2.500,00 | 2.100,00 |
| **32** | **Summe Auszahlungen operative Gebarung** | **3.678.100,00** | **3.455.000,00** | **223.100,00** |
| **SA1** | **Saldo (1) Geldfluss aus der Operativen Gebarung (31 – 32)** | **428.500,00** | **336.000,00** | **92.500,00** |
| **331** | **Einzahlungen aus der Investitionstätigkeit** | **123.300,00** | **95.300,00** | **28.000,00** |
| 3311 | Einzahlungen aus der Veräußerung von immateriellem Vermögen | | | |
| 3312 | Einzahlungen aus der Veräußerung von Grundstücken und Grundstückeinrichtungen | 90.300,00 | 90.300,00 | |
| 3313 | Einzahlungen aus der Veräußerung von Gebäuden und Bauten | | | |
| 3314 | Einzahlungen aus der Veräußerung von technischen Anlagen, Fahrzeuge und Maschinen | 33.000,00 | 5.000,00 | 28.000,00 |
| 3315 | Einzahlungen aus der Veräußerung von Amts-, Betriebs- und Geschäftsausstattung | | | |
| 3316 | Einzahlungen aus der Veräußerung von Kulturgütern | | | |
| 3317 | Einzahlungen aus der Veräußerung von Beteiligungen | | | |
| **332** | **Einzahlungen aus der Rückzahlung von Darlehen sowie gewährten Vorschüssen** | **0,00** | **0,00** | **0,00** |
| 3321 | Einzahlungen aus Darlehen an Träger des öffentlichen Rechts | | | |
| 3322 | Einzahlungen aus Darlehen an Beteiligungen | | | |
| 3323 | Einzahlungen aus Darlehen an Unternehmen und Haushalte | | | |
| 3325 | Einzahlungen aus Vorschüssen und Anzahlungen | | | |
| **333** | **Einzahlungen aus Kapitaltransfers** | **27.500,00** | **28.000,00** | **-500,00** |
| 3331 | Kapitaltransferzahlungen von Trägern des öffentlichen Rechts | 12.500,00 | 13.000,00 | -500,00 |
| 3332 | Kapitaltransferzahlungen von Beteiligungen | | | |
| 3333 | Kapitaltransferzahlungen von Unternehmen | | | |
| 3334 | Kapitaltransferzahlungen von Haushalten und Organisationen ohne Erwerbscharakter | 15.000,00 | 15.000,00 | |
| 3335 | Kapitaltransferzahlungen vom Ausland | | | |
| **33** | **Summe Einzahlungen investive Gebarung** | **150.800,00** | **123.300,00** | **27.500,00** |
| **341** | **Auszahlungen aus der Investitionstätigkeit** | **1.419.200,00** | **1.374.500,00** | **44.700,00** |
| 3411 | Auszahlungen für den Erwerb von immateriellem Vermögen | | | |
| 3412 | Auszahlungen für den Erwerb von Grundstücken und Grundstückseinrichtungen | 67.100,00 | 27.400,00 | 39.700,00 |
| 3413 | Auszahlungen für den Erwerb von Gebäuden und Bauten | 1.110.800,00 | 1.185.200,00 | -74.400,00 |
| 3414 | Auszahlungen für den Erwerb von technischen Anlagen, Fahrzeuge und Maschinen | 140.500,00 | 151.000,00 | -10.500,00 |

| MVAG | Mittelverwendungs- und aufbringungsgruppen (1. und 2. Ebene) | VA 2022 inkl. NVA | VA 2022 | 1. NVA |
|---|---|---|---|---|
| 3415 | Auszahlungen für den Erwerb von Amts-, Betriebs- und Geschäftsausstattung | 100.800,00 | 10.900,00 | 89.900,00 |
| 3416 | Auszahlungen für den Erwerb von Kulturgütern | | | |
| 3417 | Auszahlungen für den Erwerb von Beteiligungen | | | |
| **342** | **Auszahlungen von gewährten Darlehen sowie gewährten Vorschüssen** | **0,00** | **0,00** | **0,00** |
| 3421 | Auszahlung von Darlehen an Träger des öffentlichen Rechts | | | |
| 3422 | Auszahlung von Darlehen an Beteiligungen | | | |
| 3423 | Auszahlung von Darlehen an Unternehmen und Haushalte | | | |
| 3425 | Auszahlungen von Vorschüssen und Anzahlungen | | | |
| **343** | **Auszahlungen aus Kapitaltransfers** | **14.800,00** | **16.800,00** | **-2.000,00** |
| 3431 | Kapitaltransferzahlungen an Träger des öffentlichen Rechts | 12.000,00 | 12.000,00 | |
| 3432 | Kapitaltransferzahlungen an Beteiligungen | | | |
| 3433 | Kapitaltransferzahlungen an Unternehmen (Finanzunternehmen) | | | |
| 3434 | Kapitaltransferzahlungen an Haushalte und Organisationen ohne Erwerbscharakter | 2.800,00 | 4.800,00 | -2.000,00 |
| 3435 | Kapitaltransferzahlungen an das Ausland | | | |
| **34** | **Summe Auszahlungen investive Gebarung** | **1.434.000,00** | **1.391.300,00** | **42.700,00** |
| **SA2** | **Saldo (2) Geldfluss aus der Investiven Gebarung (33 – 34)** | **-1.283.200,00** | **-1.268.000,00** | **-15.200,00** |
| **SA3** | **Saldo (3) Nettofinanzierungssaldo (Saldo 1 + Saldo 2)** | **-854.700,00** | **-932.000,00** | **77.300,00** |
| **351** | **Einzahlungen aus der Aufnahme von Finanzschulden** | **644.000,00** | **644.000,00** | **0,00** |
| 3511 | Einzahlungen aus empfangenen Darlehen von öffentlichen Körperschaften und Rechtsträgern | | | |
| 3512 | Einzahlungen aus empfangenen Darlehen von Beteiligungen | | | |
| 3513 | Einzahlungen aus empfangenen Darlehen von Unternehmen und privaten Haushalten | | | |
| 3514 | Einzahlungen aus Finanzschulden (Finanzunternehmen) | 644.000,00 | 644.000,00 | |
| **353** | **Einzahlungen infolge eines Kapitaltausch bei derivativen Finanzinstrumenten mit Grundgeschäft** | **0,00** | **0,00** | **0,00** |
| 3530 | Einzahlungen infolge eines Kapitaltausch bei derivativen Finanzinstrumenten mit Grundgeschäft | | | |
| **355** | **Einzahlungen aus dem Abgang von Finanzinstrumenten** | **0,00** | **0,00** | **0,00** |
| 3550 | Einzahlungen aus dem Abgang von Finanzinstrumenten | | | |
| **35** | **Summe Einzahlungen aus der Finanzierungstätigkeit** | **644.000,00** | **644.000,00** | **0,00** |
| **361** | **Auszahlungen aus der Tilgung von Finanzschulden** | **137.400,00** | **136.800,00** | **600,00** |
| 3611 | Auszahlungen aus empfangenen Darlehen von öffentlichen Körperschaften und Rechtsträgern | 137.400,00 | 136.800,00 | 600,00 |
| 3612 | Auszahlungen aus empfangenen Darlehen von Beteiligungen | | | |
| 3613 | Auszahlungen aus empfangenen Darlehen von Unternehmen und privaten Haushalten | | | |
| 3614 | Auszahlungen aus Finanzschulden | | | |

| MVAG | Mittelverwendungs- und aufbringungsgruppen (1. und 2. Ebene) | VA 2022 inkl. NVA | VA 2022 | 1. NVA |
|---|---|---|---|---|
| 3615 | Auszahlung aus der Rückzahlung von Leasingverbindlichkeiten | | | |
| **363** | **Auszahlungen infolge eines Kapitaltausch bei derivativen Finanzinstrumenten mit Grundgeschäft** | **0,00** | **0,00** | **0,00** |
| 3630 | Auszahlungen infolge eines Kapitaltausch bei derivativen Finanzinstrumenten mit Grundgeschäft | | | |
| **365** | **Auszahlungen für den Erwerb von Finanzinstrumenten** | **0,00** | **0,00** | **0,00** |
| 3650 | Auszahlungen für den Erwerb von Finanzinstrumenten | | | |
| **36** | **Summe Auszahlungen aus der Finanzierungstätigkeit** | **137.400,00** | **136.800,00** | **600,00** |
| **SA4** | **Saldo (4) Geldfluss aus der Finanzierungstätigkeit (35 – 36)** | **506.600,00** | **507.200,00** | **-600,00** |
| **SA5** | **Saldo (5) Geldfluss aus der voranschlagswirksamen Gebarung (Saldo 3 + Saldo 4)** | **-348.100,00** | **-424.800,00** | **76.700,00** |

# 1. NVA Ergebnishaushalt Bereichsbudget 1. und 2. Ebene (Anlage 1a)

## Vertretungskörper und allgemeine Verwaltung (Gruppe 0)

| MVAG | Mittelverwendungs- und -aufbringungsgruppen (1. und 2. Ebene) | VA 2022 inkl. NVA | VA 2022 | 1. NVA |
|---|---|---|---|---|
| **211** | **Erträge aus der operativen Verwaltungstätigkeit** | **187.600,00** | **104.400,00** | **83.200,00** |
| 2111 | Erträge aus eigenen Abgaben | | | |
| 2112 | Erträge aus Ertragsanteilen | | | |
| 2113 | Erträge aus Gebühren | | | |
| 2114 | Erträge aus Leistungen | 21.800,00 | 22.200,00 | -400,00 |
| 2115 | Erträge aus Besitz und wirtschaftlicher Tätigkeit | | | |
| 2116 | Erträge aus Veräußerung und sonstige Erträge | 165.800,00 | 82.200,00 | 83.600,00 |
| 2117 | Nicht finanzierungswirksame operative Erträge | | | |
| **212** | **Erträge aus Transfers** | **160.600,00** | **160.700,00** | **-100,00** |
| 2121 | Transferertrag von Trägern des öffentlichen Rechts | 150.000,00 | 150.000,00 | |
| 2122 | Transferertrag von Beteiligungen | | | |
| 2123 | Transferertrag von Unternehmen (mit Finanzunternehmen) | | | |
| 2124 | Transferertrag von Haushalten und Organisationen ohne Erwerbscharakter | 6.000,00 | 6.100,00 | -100,00 |
| 2125 | Transferertrag vom Ausland | | | |
| 2126 | Investitions- und Tilgungszuschüsse zwischen Unternehmungen und Betrieben der Gebietskörperschaft und der Gebietskörperschaft | | | |
| 2127 | Nicht finanzierungswirksamer Transferertrag | 4.600,00 | 4.600,00 | |
| **213** | **Finanzerträge** | **0,00** | **0,00** | **0,00** |
| 2131 | Erträge aus Zinsen | | | |
| 2132 | Erträge aus Zinsen aus derivativen Finanzinstrumenten ohne Grundgeschäft | | | |
| 2133 | Erträge aus Gewinnentnahmen von marktbestimmten Betrieben | | | |
| 2134 | Sonstige Finanzerträge | | | |
| 2135 | Erträge aus Dividenden/Gewinnausschüttungen | | | |
| 2136 | Sonstige nicht finanzierungswirksame Finanzerträge | | | |
| **21** | **Summe Erträge** | **348.200,00** | **265.100,00** | **83.100,00** |
| **221** | **Personalaufwand** | **324.600,00** | **327.300,00** | **-2.700,00** |
| 2211 | Personalaufwand (Bezüge, Nebengeb., Mehrleistungen) | 250.600,00 | 258.900,00 | -8.300,00 |
| 2212 | Gesetzlicher und freiwilliger Sozialaufwand | 64.600,00 | 63.300,00 | 1.300,00 |
| 2213 | Sonstiger Personalaufwand | | | |
| 2214 | Nicht finanzierungswirksamer Personalaufwand | 9.400,00 | 5.100,00 | 4.300,00 |
| **222** | **Sachaufwand (ohne Transferaufwand)** | **1.064.700,00** | **445.300,00** | **619.400,00** |
| 2221 | Gebrauchs- und Verbrauchsgüter, Handelswaren | 11.400,00 | 6.700,00 | 4.700,00 |
| 2222 | Verwaltungs- und Betriebsaufwand | 38.700,00 | 39.500,00 | -800,00 |

## Vertretungskörper und allgemeine Verwaltung (Gruppe 0)

| MVAG | Mittelverwendungs- und -aufbringungsgruppen (1. und 2. Ebene) | VA 2022 inkl. NVA | VA 2022 | 1. NVA |
|---|---|---|---|---|
| 2223 | Leasing- und Mietaufwand | 23.300,00 | 9.500,00 | 13.800,00 |
| 2224 | Instandhaltung | 3.200,00 | 1.500,00 | 1.700,00 |
| 2225 | Sonstiger Sachaufwand | 476.500,00 | 364.500,00 | 112.000,00 |
| 2226 | Nicht finanzierungswirksamer Sachaufwand | 511.600,00 | 23.600,00 | 488.000,00 |
| **223** | **Transferaufwand (laufende Transfers und Kapitaltransfers)** | **61.800,00** | **59.800,00** | **2.000,00** |
| 2231 | Transferaufwand an Träger des öffentlichen Rechts | 16.900,00 | 15.600,00 | 1.300,00 |
| 2232 | Transferaufwand an Beteiligungen | | | |
| 2233 | Transferaufwand an Unternehmen (mit Finanzunternehmen) | 12.200,00 | 12.000,00 | 200,00 |
| 2234 | Transferaufwand an Haushalte und Organisationen ohne Erwerbscharakter | 32.700,00 | 32.200,00 | 500,00 |
| 2235 | Transferaufwand an das Ausland | | | |
| 2236 | Investitions- und Tilgungszuschüsse zwischen Unternehmungen und Betrieben der Gebietskörperschaft und der Gebietskörperschaft | | | |
| 2237 | Nicht finanzierungswirksamer Transferaufwand | | | |
| **224** | **Finanzaufwand** | **0,00** | **0,00** | **0,00** |
| 2241 | Zinsen aus Finanzschulden, Finanzierungsleasing, Forderungskauf und derivativen Finanzinstrumenten mit Grundgeschäft | | | |
| 2242 | Zinsen und sonstige Aufwendungen aus derivativen Finanzinstrumenten ohne Grundgeschäft | | | |
| 2243 | Gewinnentnahmen von Unternehmungen und marktbestimmten Betrieben der Gebietskörperschaft (innerhalb der Gebietskörperscha | | | |
| 2244 | Sonstiger Finanzaufwand | | | |
| 2245 | Nicht finanzierungswirksamer Finanzaufwand | | | |
| **22** | **Summe Aufwendungen** | **1.451.100,00** | **832.400,00** | **618.700,00** |
| **SA0** | **Saldo (0) Nettoergebnis (21 - 22)** | **-1.102.900,00** | **-567.300,00** | **-535.600,00** |
| **230** | **Entnahmen von Haushaltsrücklagen** | **200.000,00** | **300.000,00** | **-100.000,00** |
| 2301 | Entnahmen von Haushaltsrücklagen | 200.000,00 | 300.000,00 | -100.000,00 |
| **240** | **Zuweisung an Haushaltsrücklagen** | **0,00** | **0,00** | **0,00** |
| 2401 | Zuweisung an Haushaltsrücklagen | | | |
| **23** | **Summe Haushaltsrücklagen** | **200.000,00** | **300.000,00** | **-100.000,00** |
| **SA00** | **Nettoergebnis nach Zuweisung und Entnahmen von Haushaltsrücklagen (Saldo 0 +/- SU23)** | **-902.900,00** | **-267.300,00** | **-635.600,00** |

## Öffentliche Ordnung und Sicherheit (Gruppe 1)

| MVAG | Mittelverwendungs- und -aufbringungsgruppen (1. und 2. Ebene) | VA 2022 inkl. NVA | VA 2022 | 1. NVA |
|---|---|---|---|---|
| **211** | **Erträge aus der operativen Verwaltungstätigkeit** | **8.800,00** | **6.800,00** | **2.000,00** |
| 2111 | Erträge aus eigenen Abgaben | | | |
| 2112 | Erträge aus Ertragsanteilen | | | |
| 2113 | Erträge aus Gebühren | | | |
| 2114 | Erträge aus Leistungen | 6.100,00 | 6.800,00 | -700,00 |
| 2115 | Erträge aus Besitz und wirtschaftlicher Tätigkeit | | | |
| 2116 | Erträge aus Veräußerung und sonstige Erträge | 2.700,00 | | 2.700,00 |
| 2117 | Nicht finanzierungswirksame operative Erträge | | | |
| **212** | **Erträge aus Transfers** | **1.500,00** | **1.500,00** | **0,00** |
| 2121 | Transferertrag von Trägern des öffentlichen Rechts | | | |
| 2122 | Transferertrag von Beteiligungen | | | |
| 2123 | Transferertrag von Unternehmen (mit Finanzunternehmen) | | | |
| 2124 | Transferertrag von Haushalten und Organisationen ohne Erwerbscharakter | | | |
| 2125 | Transferertrag vom Ausland | | | |
| 2126 | Investitions- und Tilgungszuschüsse zwischen Unternehmungen und Betrieben der Gebietskörperschaft und der Gebietskörperschaft | | | |
| 2127 | Nicht finanzierungswirksamer Transferertrag | 1.500,00 | 1.500,00 | |
| **213** | **Finanzerträge** | **0,00** | **0,00** | **0,00** |
| 2131 | Erträge aus Zinsen | | | |
| 2132 | Erträge aus Zinsen aus derivativen Finanzinstrumenten ohne Grundgeschäft | | | |
| 2133 | Erträge aus Gewinnentnahmen von marktbestimmten Betrieben | | | |
| 2134 | Sonstige Finanzerträge | | | |
| 2135 | Erträge aus Dividenden/Gewinnausschüttungen | | | |
| 2136 | Sonstige nicht finanzierungswirksame Finanzerträge | | | |
| **21** | **Summe Erträge** | **10.300,00** | **8.300,00** | **2.000,00** |
| **221** | **Personalaufwand** | **0,00** | **0,00** | **0,00** |
| 2211 | Personalaufwand (Bezüge, Nebengeb., Mehrleistungen) | | | |
| 2212 | Gesetzlicher und freiwilliger Sozialaufwand | | | |
| 2213 | Sonstiger Personalaufwand | | | |
| 2214 | Nicht finanzierungswirksamer Personalaufwand | | | |
| **222** | **Sachaufwand (ohne Transferaufwand)** | **48.400,00** | **49.900,00** | **-1.500,00** |
| 2221 | Gebrauchs- und Verbrauchsgüter, Handelswaren | 100,00 | 100,00 | |
| 2222 | Verwaltungs- und Betriebsaufwand | 15.500,00 | 17.000,00 | -1.500,00 |

## Öffentliche Ordnung und Sicherheit (Gruppe 1)

| MVAG | Mittelverwendungs- und -aufbringungsgruppen (1. und 2. Ebene) | VA 2022 inkl. NVA | VA 2022 | 1. NVA |
|---|---|---|---|---|
| 2223 | Leasing- und Mietaufwand | | | |
| 2224 | Instandhaltung | | | |
| 2225 | Sonstiger Sachaufwand | 700,00 | 700,00 | |
| 2226 | Nicht finanzierungswirksamer Sachaufwand | 32.100,00 | 32.100,00 | |
| **223** | **Transferaufwand (laufende Transfers und Kapitaltransfers)** | **19.600,00** | **19.600,00** | **0,00** |
| 2231 | Transferaufwand an Träger des öffentlichen Rechts | 19.600,00 | 19.600,00 | |
| 2232 | Transferaufwand an Beteiligungen | | | |
| 2233 | Transferaufwand an Unternehmen (mit Finanzunternehmen) | | | |
| 2234 | Transferaufwand an Haushalte und Organisationen ohne Erwerbscharakter | | | |
| 2235 | Transferaufwand an das Ausland | | | |
| 2236 | Investitions- und Tilgungszuschüsse zwischen Unternehmungen und Betrieben der Gebietskörperschaft und der Gebietskörperschaft | | | |
| 2237 | Nicht finanzierungswirksamer Transferaufwand | | | |
| **224** | **Finanzaufwand** | **0,00** | **0,00** | **0,00** |
| 2241 | Zinsen aus Finanzschulden, Finanzierungsleasing, Forderungskauf und derivativen Finanzinstrumenten mit Grundgeschäft | | | |
| 2242 | Zinsen und sonstige Aufwendungen aus derivativen Finanzinstrumenten ohne Grundgeschäft | | | |
| 2243 | Gewinnentnahmen von Unternehmungen und marktbestimmten Betrieben der Gebietskörperschaft (innerhalb der Gebietskörperscha | | | |
| 2244 | Sonstiger Finanzaufwand | | | |
| 2245 | Nicht finanzierungswirksamer Finanzaufwand | | | |
| **22** | **Summe Aufwendungen** | **68.000,00** | **69.500,00** | **-1.500,00** |
| **SA0** | **Saldo (0) Nettoergebnis (21 - 22)** | **-57.700,00** | **-61.200,00** | **3.500,00** |
| **230** | **Entnahmen von Haushaltsrücklagen** | **0,00** | **0,00** | **0,00** |
| 2301 | Entnahmen von Haushaltsrücklagen | | | |
| **240** | **Zuweisung an Haushaltsrücklagen** | **0,00** | **0,00** | **0,00** |
| 2401 | Zuweisung an Haushaltsrücklagen | | | |
| **23** | **Summe Haushaltsrücklagen** | **0,00** | **0,00** | **0,00** |
| **SA00** | **Nettoergebnis nach Zuweisung und Entnahmen von Haushaltsrücklagen (Saldo 0 +/- SU23)** | **-57.700,00** | **-61.200,00** | **3.500,00** |

## Unterricht, Erziehung, Sport und Wissenschaft (Gruppe 2)

| MVAG | Mittelverwendungs- und -aufbringungsgruppen (1. und 2. Ebene) | VA 2022 inkl. NVA | VA 2022 | 1. NVA |
|---|---|---|---|---|
| **211** | **Erträge aus der operativen Verwaltungstätigkeit** | **56.100,00** | **48.300,00** | **7.800,00** |
| 2111 | Erträge aus eigenen Abgaben | | | |
| 2112 | Erträge aus Ertragsanteilen | | | |
| 2113 | Erträge aus Gebühren | | | |
| 2114 | Erträge aus Leistungen | 17.500,00 | 18.600,00 | -1.100,00 |
| 2115 | Erträge aus Besitz und wirtschaftlicher Tätigkeit | | | |
| 2116 | Erträge aus Veräußerung und sonstige Erträge | 38.600,00 | 29.700,00 | 8.900,00 |
| 2117 | Nicht finanzierungswirksame operative Erträge | | | |
| **212** | **Erträge aus Transfers** | **81.400,00** | **52.500,00** | **28.900,00** |
| 2121 | Transferertrag von Trägern des öffentlichen Rechts | 69.900,00 | 41.000,00 | 28.900,00 |
| 2122 | Transferertrag von Beteiligungen | | | |
| 2123 | Transferertrag von Unternehmen (mit Finanzunternehmen) | | | |
| 2124 | Transferertrag von Haushalten und Organisationen ohne Erwerbscharakter | | | |
| 2125 | Transferertrag vom Ausland | | | |
| 2126 | Investitions- und Tilgungszuschüsse zwischen Unternehmungen und Betrieben der Gebietskörperschaft und der Gebietskörperschaft | | | |
| 2127 | Nicht finanzierungswirksamer Transferertrag | 11.500,00 | 11.500,00 | |
| **213** | **Finanzerträge** | **0,00** | **0,00** | **0,00** |
| 2131 | Erträge aus Zinsen | | | |
| 2132 | Erträge aus Zinsen aus derivativen Finanzinstrumenten ohne Grundgeschäft | | | |
| 2133 | Erträge aus Gewinnentnahmen von marktbestimmten Betrieben | | | |
| 2134 | Sonstige Finanzerträge | | | |
| 2135 | Erträge aus Dividenden/Gewinnausschüttungen | | | |
| 2136 | Sonstige nicht finanzierungswirksame Finanzerträge | | | |
| **21** | **Summe Erträge** | **137.500,00** | **100.800,00** | **36.700,00** |
| **221** | **Personalaufwand** | **198.100,00** | **182.700,00** | **15.400,00** |
| 2211 | Personalaufwand (Bezüge, Nebengeb., Mehrleistungen) | 152.500,00 | 144.700,00 | 7.800,00 |
| 2212 | Gesetzlicher und freiwilliger Sozialaufwand | 43.300,00 | 36.500,00 | 6.800,00 |
| 2213 | Sonstiger Personalaufwand | | | |
| 2214 | Nicht finanzierungswirksamer Personalaufwand | 2.300,00 | 1.500,00 | 800,00 |
| **222** | **Sachaufwand (ohne Transferaufwand)** | **356.600,00** | **383.700,00** | **-27.100,00** |
| 2221 | Gebrauchs- und Verbrauchsgüter, Handelswaren | 23.100,00 | 20.100,00 | 3.000,00 |
| 2222 | Verwaltungs- und Betriebsaufwand | 49.600,00 | 47.700,00 | 1.900,00 |

## Unterricht, Erziehung, Sport und Wissenschaft (Gruppe 2)

| MVAG | Mittelverwendungs- und -aufbringungsgruppen (1. und 2. Ebene) | VA 2022 inkl. NVA | VA 2022 | 1. NVA |
|---|---|---|---|---|
| 2223 | Leasing- und Mietaufwand | 1.300,00 | | 1.300,00 |
| 2224 | Instandhaltung | 75.500,00 | 82.500,00 | -7.000,00 |
| 2225 | Sonstiger Sachaufwand | 66.500,00 | 92.800,00 | -26.300,00 |
| 2226 | Nicht finanzierungswirksamer Sachaufwand | 140.600,00 | 140.600,00 | |
| **223** | **Transferaufwand (laufende Transfers und Kapitaltransfers)** | **198.100,00** | **210.100,00** | **-12.000,00** |
| 2231 | Transferaufwand an Träger des öffentlichen Rechts | 191.100,00 | 200.700,00 | -9.600,00 |
| 2232 | Transferaufwand an Beteiligungen | | | |
| 2233 | Transferaufwand an Unternehmen (mit Finanzunternehmen) | | | |
| 2234 | Transferaufwand an Haushalte und Organisationen ohne Erwerbscharakter | 7.000,00 | 9.400,00 | -2.400,00 |
| 2235 | Transferaufwand an das Ausland | | | |
| 2236 | Investitions- und Tilgungszuschüsse zwischen Unternehmungen und Betrieben der Gebietskörperschaft und der Gebietskörperschaft | | | |
| 2237 | Nicht finanzierungswirksamer Transferaufwand | | | |
| **224** | **Finanzaufwand** | **13.300,00** | **14.100,00** | **-800,00** |
| 2241 | Zinsen aus Finanzschulden, Finanzierungsleasing, Forderungskauf und derivativen Finanzinstrumenten mit Grundgeschäft | 13.300,00 | 14.100,00 | -800,00 |
| 2242 | Zinsen und sonstige Aufwendungen aus derivativen Finanzinstrumenten ohne Grundgeschäft | | | |
| 2243 | Gewinnentnahmen von Unternehmungen und marktbestimmten Betrieben der Gebietskörperschaft (innerhalb der Gebietskörperscha | | | |
| 2244 | Sonstiger Finanzaufwand | | | |
| 2245 | Nicht finanzierungswirksamer Finanzaufwand | | | |
| **22** | **Summe Aufwendungen** | **766.100,00** | **790.600,00** | **-24.500,00** |
| **SA0** | **Saldo (0) Nettoergebnis (21 - 22)** | **-628.600,00** | **-689.800,00** | **61.200,00** |
| **230** | **Entnahmen von Haushaltsrücklagen** | **0,00** | **0,00** | **0,00** |
| 2301 | Entnahmen von Haushaltsrücklagen | | | |
| **240** | **Zuweisung an Haushaltsrücklagen** | **0,00** | **0,00** | **0,00** |
| 2401 | Zuweisung an Haushaltsrücklagen | | | |
| **23** | **Summe Haushaltsrücklagen** | **0,00** | **0,00** | **0,00** |
| **SA00** | **Nettoergebnis nach Zuweisung und Entnahmen von Haushaltsrücklagen (Saldo 0 +/- SU23)** | **-628.600,00** | **-689.800,00** | **61.200,00** |

## Kunst, Kultur und Kultus (Gruppe 3)

| MVAG | Mittelverwendungs- und -aufbringungsgruppen (1. und 2. Ebene) | VA 2022 inkl. NVA | VA 2022 | 1. NVA |
|---|---|---|---|---|
| **211** | **Erträge aus der operativen Verwaltungstätigkeit** | **30.200,00** | **2.100,00** | **28.100,00** |
| 2111 | Erträge aus eigenen Abgaben | | | |
| 2112 | Erträge aus Ertragsanteilen | | | |
| 2113 | Erträge aus Gebühren | | | |
| 2114 | Erträge aus Leistungen | 30.200,00 | 2.100,00 | 28.100,00 |
| 2115 | Erträge aus Besitz und wirtschaftlicher Tätigkeit | | | |
| 2116 | Erträge aus Veräußerung und sonstige Erträge | | | |
| 2117 | Nicht finanzierungswirksame operative Erträge | | | |
| **212** | **Erträge aus Transfers** | **0,00** | **0,00** | **0,00** |
| 2121 | Transferertrag von Trägern des öffentlichen Rechts | | | |
| 2122 | Transferertrag von Beteiligungen | | | |
| 2123 | Transferertrag von Unternehmen (mit Finanzunternehmen) | | | |
| 2124 | Transferertrag von Haushalten und Organisationen ohne Erwerbscharakter | | | |
| 2125 | Transferertrag vom Ausland | | | |
| 2126 | Investitions- und Tilgungszuschüsse zwischen Unternehmungen und Betrieben der Gebietskörperschaft und der Gebietskörperschaft | | | |
| 2127 | Nicht finanzierungswirksamer Transferertrag | | | |
| **213** | **Finanzerträge** | **0,00** | **0,00** | **0,00** |
| 2131 | Erträge aus Zinsen | | | |
| 2132 | Erträge aus Zinsen aus derivativen Finanzinstrumenten ohne Grundgeschäft | | | |
| 2133 | Erträge aus Gewinnentnahmen von marktbestimmten Betrieben | | | |
| 2134 | Sonstige Finanzerträge | | | |
| 2135 | Erträge aus Dividenden/Gewinnausschüttungen | | | |
| 2136 | Sonstige nicht finanzierungswirksame Finanzerträge | | | |
| **21** | **Summe Erträge** | **30.200,00** | **2.100,00** | **28.100,00** |
| **221** | **Personalaufwand** | **0,00** | **0,00** | **0,00** |
| 2211 | Personalaufwand (Bezüge, Nebengeb., Mehrleistungen) | | | |
| 2212 | Gesetzlicher und freiwilliger Sozialaufwand | | | |
| 2213 | Sonstiger Personalaufwand | | | |
| 2214 | Nicht finanzierungswirksamer Personalaufwand | | | |
| **222** | **Sachaufwand (ohne Transferaufwand)** | **90.500,00** | **31.200,00** | **59.300,00** |
| 2221 | Gebrauchs- und Verbrauchsgüter, Handelswaren | 800,00 | | 800,00 |
| 2222 | Verwaltungs- und Betriebsaufwand | | | |

## Kunst, Kultur und Kultus (Gruppe 3)

| MVAG | Mittelverwendungs- und -aufbringungsgruppen (1. und 2. Ebene) | VA 2022 inkl. NVA | VA 2022 | 1. NVA |
|---|---|---|---|---|
| 2223 | Leasing- und Mietaufwand | | | |
| 2224 | Instandhaltung | | 700,00 | -700,00 |
| 2225 | Sonstiger Sachaufwand | 89.700,00 | 30.500,00 | 59.200,00 |
| 2226 | Nicht finanzierungswirksamer Sachaufwand | | | |
| **223** | **Transferaufwand (laufende Transfers und Kapitaltransfers)** | **54.700,00** | **44.000,00** | **10.700,00** |
| 2231 | Transferaufwand an Träger des öffentlichen Rechts | 49.700,00 | 40.000,00 | 9.700,00 |
| 2232 | Transferaufwand an Beteiligungen | | | |
| 2233 | Transferaufwand an Unternehmen (mit Finanzunternehmen) | | | |
| 2234 | Transferaufwand an Haushalte und Organisationen ohne Erwerbscharakter | 5.000,00 | 4.000,00 | 1.000,00 |
| 2235 | Transferaufwand an das Ausland | | | |
| 2236 | Investitions- und Tilgungszuschüsse zwischen Unternehmungen und Betrieben der Gebietskörperschaft und der Gebietskörperschaft | | | |
| 2237 | Nicht finanzierungswirksamer Transferaufwand | | | |
| **224** | **Finanzaufwand** | **0,00** | **0,00** | **0,00** |
| 2241 | Zinsen aus Finanzschulden, Finanzierungsleasing, Forderungskauf und derivativen Finanzinstrumenten mit Grundgeschäft | | | |
| 2242 | Zinsen und sonstige Aufwendungen aus derivativen Finanzinstrumenten ohne Grundgeschäft | | | |
| 2243 | Gewinnentnahmen von Unternehmungen und marktbestimmten Betrieben der Gebietskörperschaft (innerhalb der Gebietskörperscha | | | |
| 2244 | Sonstiger Finanzaufwand | | | |
| 2245 | Nicht finanzierungswirksamer Finanzaufwand | | | |
| **22** | **Summe Aufwendungen** | **145.200,00** | **75.200,00** | **70.000,00** |
| **SA0** | **Saldo (0) Nettoergebnis (21 - 22)** | **-115.000,00** | **-73.100,00** | **-41.900,00** |
| **230** | **Entnahmen von Haushaltsrücklagen** | **0,00** | **0,00** | **0,00** |
| 2301 | Entnahmen von Haushaltsrücklagen | | | |
| **240** | **Zuweisung an Haushaltsrücklagen** | **0,00** | **0,00** | **0,00** |
| 2401 | Zuweisung an Haushaltsrücklagen | | | |
| **23** | **Summe Haushaltsrücklagen** | **0,00** | **0,00** | **0,00** |
| **SA00** | **Nettoergebnis nach Zuweisung und Entnahmen von Haushaltsrücklagen (Saldo 0 +/- SU23)** | **-115.000,00** | **-73.100,00** | **-41.900,00** |

## Soziale Wohlfahrt und Wohnbauförderung (Gruppe 4)

| MVAG | Mittelverwendungs- und -aufbringungsgruppen (1. und 2. Ebene) | VA 2022 inkl. NVA | VA 2022 | 1. NVA |
|---|---|---|---|---|
| **211** | **Erträge aus der operativen Verwaltungstätigkeit** | **42.400,00** | **48.000,00** | **-5.600,00** |
| 2111 | Erträge aus eigenen Abgaben | | | |
| 2112 | Erträge aus Ertragsanteilen | | | |
| 2113 | Erträge aus Gebühren | | | |
| 2114 | Erträge aus Leistungen | 8.700,00 | 9.000,00 | -300,00 |
| 2115 | Erträge aus Besitz und wirtschaftlicher Tätigkeit | | | |
| 2116 | Erträge aus Veräußerung und sonstige Erträge | 33.700,00 | 39.000,00 | -5.300,00 |
| 2117 | Nicht finanzierungswirksame operative Erträge | | | |
| **212** | **Erträge aus Transfers** | **5.100,00** | **5.700,00** | **-600,00** |
| 2121 | Transferertrag von Trägern des öffentlichen Rechts | 4.400,00 | 5.000,00 | -600,00 |
| 2122 | Transferertrag von Beteiligungen | | | |
| 2123 | Transferertrag von Unternehmen (mit Finanzunternehmen) | | | |
| 2124 | Transferertrag von Haushalten und Organisationen ohne Erwerbscharakter | | | |
| 2125 | Transferertrag vom Ausland | | | |
| 2126 | Investitions- und Tilgungszuschüsse zwischen Unternehmungen und Betrieben der Gebietskörperschaft und der Gebietskörperschaft | | | |
| 2127 | Nicht finanzierungswirksamer Transferertrag | 700,00 | 700,00 | |
| **213** | **Finanzerträge** | **0,00** | **0,00** | **0,00** |
| 2131 | Erträge aus Zinsen | | | |
| 2132 | Erträge aus Zinsen aus derivativen Finanzinstrumenten ohne Grundgeschäft | | | |
| 2133 | Erträge aus Gewinnentnahmen von marktbestimmten Betrieben | | | |
| 2134 | Sonstige Finanzerträge | | | |
| 2135 | Erträge aus Dividenden/Gewinnausschüttungen | | | |
| 2136 | Sonstige nicht finanzierungswirksame Finanzerträge | | | |
| **21** | **Summe Erträge** | **47.500,00** | **53.700,00** | **-6.200,00** |
| **221** | **Personalaufwand** | **36.000,00** | **29.500,00** | **6.500,00** |
| 2211 | Personalaufwand (Bezüge, Nebengeb., Mehrleistungen) | 30.200,00 | 24.000,00 | 6.200,00 |
| 2212 | Gesetzlicher und freiwilliger Sozialaufwand | 5.800,00 | 5.500,00 | 300,00 |
| 2213 | Sonstiger Personalaufwand | | | |
| 2214 | Nicht finanzierungswirksamer Personalaufwand | | | |
| **222** | **Sachaufwand (ohne Transferaufwand)** | **37.900,00** | **37.800,00** | **100,00** |
| 2221 | Gebrauchs- und Verbrauchsgüter, Handelswaren | 2.400,00 | 2.000,00 | 400,00 |
| 2222 | Verwaltungs- und Betriebsaufwand | 1.200,00 | 600,00 | 600,00 |

## Soziale Wohlfahrt und Wohnbauförderung (Gruppe 4)

| MVAG | Mittelverwendungs- und -aufbringungsgruppen (1. und 2. Ebene) | VA 2022 inkl. NVA | VA 2022 | 1. NVA |
|---|---|---|---|---|
| 2223 | Leasing- und Mietaufwand | | | |
| 2224 | Instandhaltung | 300,00 | 200,00 | 100,00 |
| 2225 | Sonstiger Sachaufwand | 28.600,00 | 29.600,00 | -1.000,00 |
| 2226 | Nicht finanzierungswirksamer Sachaufwand | 5.400,00 | 5.400,00 | |
| **223** | **Transferaufwand (laufende Transfers und Kapitaltransfers)** | **431.700,00** | **402.900,00** | **28.800,00** |
| 2231 | Transferaufwand an Träger des öffentlichen Rechts | 361.500,00 | 357.200,00 | 4.300,00 |
| 2232 | Transferaufwand an Beteiligungen | | | |
| 2233 | Transferaufwand an Unternehmen (mit Finanzunternehmen) | | | |
| 2234 | Transferaufwand an Haushalte und Organisationen ohne Erwerbscharakter | 70.200,00 | 45.700,00 | 24.500,00 |
| 2235 | Transferaufwand an das Ausland | | | |
| 2236 | Investitions- und Tilgungszuschüsse zwischen Unternehmungen und Betrieben der Gebietskörperschaft und der Gebietskörperschaft | | | |
| 2237 | Nicht finanzierungswirksamer Transferaufwand | | | |
| **224** | **Finanzaufwand** | **0,00** | **0,00** | **0,00** |
| 2241 | Zinsen aus Finanzschulden, Finanzierungsleasing, Forderungskauf und derivativen Finanzinstrumenten mit Grundgeschäft | | | |
| 2242 | Zinsen und sonstige Aufwendungen aus derivativen Finanzinstrumenten ohne Grundgeschäft | | | |
| 2243 | Gewinnentnahmen von Unternehmungen und marktbestimmten Betrieben der Gebietskörperschaft (innerhalb der Gebietskörperscha | | | |
| 2244 | Sonstiger Finanzaufwand | | | |
| 2245 | Nicht finanzierungswirksamer Finanzaufwand | | | |
| **22** | **Summe Aufwendungen** | **505.600,00** | **470.200,00** | **35.400,00** |
| **SA0** | **Saldo (0) Nettoergebnis (21 - 22)** | **-458.100,00** | **-416.500,00** | **-41.600,00** |
| **230** | **Entnahmen von Haushaltsrücklagen** | **0,00** | **0,00** | **0,00** |
| 2301 | Entnahmen von Haushaltsrücklagen | | | |
| **240** | **Zuweisung an Haushaltsrücklagen** | **0,00** | **0,00** | **0,00** |
| 2401 | Zuweisung an Haushaltsrücklagen | | | |
| **23** | **Summe Haushaltsrücklagen** | **0,00** | **0,00** | **0,00** |
| **SA00** | **Nettoergebnis nach Zuweisung und Entnahmen von Haushaltsrücklagen (Saldo 0 +/- SU23)** | **-458.100,00** | **-416.500,00** | **-41.600,00** |

## Gesundheit (Gruppe 5)

| MVAG | Mittelverwendungs- und -aufbringungsgruppen (1. und 2. Ebene) | VA 2022 inkl. NVA | VA 2022 | 1. NVA |
|---|---|---|---|---|
| **211** | **Erträge aus der operativen Verwaltungstätigkeit** | **400,00** | **600,00** | **-200,00** |
| 2111 | Erträge aus eigenen Abgaben | | | |
| 2112 | Erträge aus Ertragsanteilen | | | |
| 2113 | Erträge aus Gebühren | | | |
| 2114 | Erträge aus Leistungen | | | |
| 2115 | Erträge aus Besitz und wirtschaftlicher Tätigkeit | | | |
| 2116 | Erträge aus Veräußerung und sonstige Erträge | 400,00 | 600,00 | -200,00 |
| 2117 | Nicht finanzierungswirksame operative Erträge | | | |
| **212** | **Erträge aus Transfers** | **17.500,00** | **0,00** | **17.500,00** |
| 2121 | Transferertrag von Trägern des öffentlichen Rechts | 17.500,00 | | 17.500,00 |
| 2122 | Transferertrag von Beteiligungen | | | |
| 2123 | Transferertrag von Unternehmen (mit Finanzunternehmen) | | | |
| 2124 | Transferertrag von Haushalten und Organisationen ohne Erwerbscharakter | | | |
| 2125 | Transferertrag vom Ausland | | | |
| 2126 | Investitions- und Tilgungszuschüsse zwischen Unternehmungen und Betrieben der Gebietskörperschaft und der Gebietskörperschaft | | | |
| 2127 | Nicht finanzierungswirksamer Transferertrag | | | |
| **213** | **Finanzerträge** | **0,00** | **0,00** | **0,00** |
| 2131 | Erträge aus Zinsen | | | |
| 2132 | Erträge aus Zinsen aus derivativen Finanzinstrumenten ohne Grundgeschäft | | | |
| 2133 | Erträge aus Gewinnentnahmen von marktbestimmten Betrieben | | | |
| 2134 | Sonstige Finanzerträge | | | |
| 2135 | Erträge aus Dividenden/Gewinnausschüttungen | | | |
| 2136 | Sonstige nicht finanzierungswirksame Finanzerträge | | | |
| **21** | **Summe Erträge** | **17.900,00** | **600,00** | **17.300,00** |
| **221** | **Personalaufwand** | **0,00** | **0,00** | **0,00** |
| 2211 | Personalaufwand (Bezüge, Nebengeb., Mehrleistungen) | | | |
| 2212 | Gesetzlicher und freiwilliger Sozialaufwand | | | |
| 2213 | Sonstiger Personalaufwand | | | |
| 2214 | Nicht finanzierungswirksamer Personalaufwand | | | |
| **222** | **Sachaufwand (ohne Transferaufwand)** | **14.200,00** | **14.500,00** | **-300,00** |
| 2221 | Gebrauchs- und Verbrauchsgüter, Handelswaren | 100,00 | 100,00 | |
| 2222 | Verwaltungs- und Betriebsaufwand | | | |

## Gesundheit (Gruppe 5)

| MVAG | Mittelverwendungs- und -aufbringungsgruppen (1. und 2. Ebene) | VA 2022 inkl. NVA | VA 2022 | 1. NVA |
|---|---|---|---|---|
| 2223 | Leasing- und Mietaufwand | | | |
| 2224 | Instandhaltung | | | |
| 2225 | Sonstiger Sachaufwand | 14.100,00 | 14.400,00 | -300,00 |
| 2226 | Nicht finanzierungswirksamer Sachaufwand | | | |
| **223** | **Transferaufwand (laufende Transfers und Kapitaltransfers)** | **605.400,00** | **592.000,00** | **13.400,00** |
| 2231 | Transferaufwand an Träger des öffentlichen Rechts | 605.400,00 | 592.000,00 | 13.400,00 |
| 2232 | Transferaufwand an Beteiligungen | | | |
| 2233 | Transferaufwand an Unternehmen (mit Finanzunternehmen) | | | |
| 2234 | Transferaufwand an Haushalte und Organisationen ohne Erwerbscharakter | | | |
| 2235 | Transferaufwand an das Ausland | | | |
| 2236 | Investitions- und Tilgungszuschüsse zwischen Unternehmungen und Betrieben der Gebietskörperschaft und der Gebietskörperschaft | | | |
| 2237 | Nicht finanzierungswirksamer Transferaufwand | | | |
| **224** | **Finanzaufwand** | **0,00** | **0,00** | **0,00** |
| 2241 | Zinsen aus Finanzschulden, Finanzierungsleasing, Forderungskauf und derivativen Finanzinstrumenten mit Grundgeschäft | | | |
| 2242 | Zinsen und sonstige Aufwendungen aus derivativen Finanzinstrumenten ohne Grundgeschäft | | | |
| 2243 | Gewinnentnahmen von Unternehmungen und marktbestimmten Betrieben der Gebietskörperschaft (innerhalb der Gebietskörperscha | | | |
| 2244 | Sonstiger Finanzaufwand | | | |
| 2245 | Nicht finanzierungswirksamer Finanzaufwand | | | |
| **22** | **Summe Aufwendungen** | **619.600,00** | **606.500,00** | **13.100,00** |
| **SA0** | **Saldo (0) Nettoergebnis (21 - 22)** | **-601.700,00** | **-605.900,00** | **4.200,00** |
| **230** | **Entnahmen von Haushaltsrücklagen** | **0,00** | **0,00** | **0,00** |
| 2301 | Entnahmen von Haushaltsrücklagen | | | |
| **240** | **Zuweisung an Haushaltsrücklagen** | **0,00** | **0,00** | **0,00** |
| 2401 | Zuweisung an Haushaltsrücklagen | | | |
| **23** | **Summe Haushaltsrücklagen** | **0,00** | **0,00** | **0,00** |
| **SA00** | **Nettoergebnis nach Zuweisung und Entnahmen von Haushaltsrücklagen (Saldo 0 +/- SU23)** | **-601.700,00** | **-605.900,00** | **4.200,00** |

## Straßen- und Wasserbau, Verkehr (Gruppe 6)

| MVAG | Mittelverwendungs- und -aufbringungsgruppen (1. und 2. Ebene) | VA 2022 inkl. NVA | VA 2022 | 1. NVA |
|---|---|---|---|---|
| **211** | **Erträge aus der operativen Verwaltungstätigkeit** | **38.300,00** | **10.000,00** | **28.300,00** |
| 2111 | Erträge aus eigenen Abgaben | | | |
| 2112 | Erträge aus Ertragsanteilen | | | |
| 2113 | Erträge aus Gebühren | | | |
| 2114 | Erträge aus Leistungen | 800,00 | | 800,00 |
| 2115 | Erträge aus Besitz und wirtschaftlicher Tätigkeit | | | |
| 2116 | Erträge aus Veräußerung und sonstige Erträge | 37.500,00 | 10.000,00 | 27.500,00 |
| 2117 | Nicht finanzierungswirksame operative Erträge | | | |
| **212** | **Erträge aus Transfers** | **2.000,00** | **2.200,00** | **-200,00** |
| 2121 | Transferertrag von Trägern des öffentlichen Rechts | | | |
| 2122 | Transferertrag von Beteiligungen | | | |
| 2123 | Transferertrag von Unternehmen (mit Finanzunternehmen) | | | |
| 2124 | Transferertrag von Haushalten und Organisationen ohne Erwerbscharakter | 2.000,00 | 2.200,00 | -200,00 |
| 2125 | Transferertrag vom Ausland | | | |
| 2126 | Investitions- und Tilgungszuschüsse zwischen Unternehmungen und Betrieben der Gebietskörperschaft und der Gebietskörperschaft | | | |
| 2127 | Nicht finanzierungswirksamer Transferertrag | | | |
| **213** | **Finanzerträge** | **0,00** | **0,00** | **0,00** |
| 2131 | Erträge aus Zinsen | | | |
| 2132 | Erträge aus Zinsen aus derivativen Finanzinstrumenten ohne Grundgeschäft | | | |
| 2133 | Erträge aus Gewinnentnahmen von marktbestimmten Betrieben | | | |
| 2134 | Sonstige Finanzerträge | | | |
| 2135 | Erträge aus Dividenden/Gewinnausschüttungen | | | |
| 2136 | Sonstige nicht finanzierungswirksame Finanzerträge | | | |
| **21** | **Summe Erträge** | **40.300,00** | **12.200,00** | **28.100,00** |
| **221** | **Personalaufwand** | **238.800,00** | **258.300,00** | **-19.500,00** |
| 2211 | Personalaufwand (Bezüge, Nebengeb., Mehrleistungen) | 188.400,00 | 207.900,00 | -19.500,00 |
| 2212 | Gesetzlicher und freiwilliger Sozialaufwand | 48.400,00 | 48.400,00 | |
| 2213 | Sonstiger Personalaufwand | | | |
| 2214 | Nicht finanzierungswirksamer Personalaufwand | 2.000,00 | 2.000,00 | |
| **222** | **Sachaufwand (ohne Transferaufwand)** | **261.300,00** | **267.000,00** | **-5.700,00** |
| 2221 | Gebrauchs- und Verbrauchsgüter, Handelswaren | 5.200,00 | 400,00 | 4.800,00 |
| 2222 | Verwaltungs- und Betriebsaufwand | 3.000,00 | 3.000,00 | |

## Straßen- und Wasserbau, Verkehr (Gruppe 6)

| MVAG | Mittelverwendungs- und -aufbringungsgruppen (1. und 2. Ebene) | VA 2022 inkl. NVA | VA 2022 | 1. NVA |
|---|---|---|---|---|
| 2223 | Leasing- und Mietaufwand | | | |
| 2224 | Instandhaltung | 27.500,00 | 34.500,00 | -7.000,00 |
| 2225 | Sonstiger Sachaufwand | 13.600,00 | 17.100,00 | -3.500,00 |
| 2226 | Nicht finanzierungswirksamer Sachaufwand | 212.000,00 | 212.000,00 | |
| **223** | **Transferaufwand (laufende Transfers und Kapitaltransfers)** | **0,00** | **0,00** | **0,00** |
| 2231 | Transferaufwand an Träger des öffentlichen Rechts | | | |
| 2232 | Transferaufwand an Beteiligungen | | | |
| 2233 | Transferaufwand an Unternehmen (mit Finanzunternehmen) | | | |
| 2234 | Transferaufwand an Haushalte und Organisationen ohne Erwerbscharakter | | | |
| 2235 | Transferaufwand an das Ausland | | | |
| 2236 | Investitions- und Tilgungszuschüsse zwischen Unternehmungen und Betrieben der Gebietskörperschaft und der Gebietskörperschaft | | | |
| 2237 | Nicht finanzierungswirksamer Transferaufwand | | | |
| **224** | **Finanzaufwand** | **0,00** | **0,00** | **0,00** |
| 2241 | Zinsen aus Finanzschulden, Finanzierungsleasing, Forderungskauf und derivativen Finanzinstrumenten mit Grundgeschäft | | | |
| 2242 | Zinsen und sonstige Aufwendungen aus derivativen Finanzinstrumenten ohne Grundgeschäft | | | |
| 2243 | Gewinnentnahmen von Unternehmungen und marktbestimmten Betrieben der Gebietskörperschaft (innerhalb der Gebietskörperscha | | | |
| 2244 | Sonstiger Finanzaufwand | | | |
| 2245 | Nicht finanzierungswirksamer Finanzaufwand | | | |
| **22** | **Summe Aufwendungen** | **500.100,00** | **525.300,00** | **-25.200,00** |
| **SA0** | **Saldo (0) Nettoergebnis (21 - 22)** | **-459.800,00** | **-513.100,00** | **53.300,00** |
| **230** | **Entnahmen von Haushaltsrücklagen** | **0,00** | **0,00** | **0,00** |
| 2301 | Entnahmen von Haushaltsrücklagen | | | |
| **240** | **Zuweisung an Haushaltsrücklagen** | **0,00** | **0,00** | **0,00** |
| 2401 | Zuweisung an Haushaltsrücklagen | | | |
| **23** | **Summe Haushaltsrücklagen** | **0,00** | **0,00** | **0,00** |
| **SA00** | **Nettoergebnis nach Zuweisung und Entnahmen von Haushaltsrücklagen (Saldo 0 +/- SU23)** | **-459.800,00** | **-513.100,00** | **53.300,00** |

## Wirtschaftsförderung (Gruppe 7)

| MVAG | Mittelverwendungs- und -aufbringungsgruppen (1. und 2. Ebene) | VA 2022 inkl. NVA | VA 2022 | 1. NVA |
|---|---|---|---|---|
| **211** | **Erträge aus der operativen Verwaltungstätigkeit** | **5.200,00** | **6.000,00** | **-800,00** |
| 2111 | Erträge aus eigenen Abgaben | | | |
| 2112 | Erträge aus Ertragsanteilen | | | |
| 2113 | Erträge aus Gebühren | | | |
| 2114 | Erträge aus Leistungen | | | |
| 2115 | Erträge aus Besitz und wirtschaftlicher Tätigkeit | | | |
| 2116 | Erträge aus Veräußerung und sonstige Erträge | 5.200,00 | 6.000,00 | -800,00 |
| 2117 | Nicht finanzierungswirksame operative Erträge | | | |
| **212** | **Erträge aus Transfers** | **7.100,00** | **4.600,00** | **2.500,00** |
| 2121 | Transferertrag von Trägern des öffentlichen Rechts | 5.500,00 | 3.000,00 | 2.500,00 |
| 2122 | Transferertrag von Beteiligungen | | | |
| 2123 | Transferertrag von Unternehmen (mit Finanzunternehmen) | | | |
| 2124 | Transferertrag von Haushalten und Organisationen ohne Erwerbscharakter | | | |
| 2125 | Transferertrag vom Ausland | | | |
| 2126 | Investitions- und Tilgungszuschüsse zwischen Unternehmungen und Betrieben der Gebietskörperschaft und der Gebietskörperschaft | | | |
| 2127 | Nicht finanzierungswirksamer Transferertrag | 1.600,00 | 1.600,00 | |
| **213** | **Finanzerträge** | **0,00** | **0,00** | **0,00** |
| 2131 | Erträge aus Zinsen | | | |
| 2132 | Erträge aus Zinsen aus derivativen Finanzinstrumenten ohne Grundgeschäft | | | |
| 2133 | Erträge aus Gewinnentnahmen von marktbestimmten Betrieben | | | |
| 2134 | Sonstige Finanzerträge | | | |
| 2135 | Erträge aus Dividenden/Gewinnausschüttungen | | | |
| 2136 | Sonstige nicht finanzierungswirksame Finanzerträge | | | |
| **21** | **Summe Erträge** | **12.300,00** | **10.600,00** | **1.700,00** |
| **221** | **Personalaufwand** | **0,00** | **0,00** | **0,00** |
| 2211 | Personalaufwand (Bezüge, Nebengeb., Mehrleistungen) | | | |
| 2212 | Gesetzlicher und freiwilliger Sozialaufwand | | | |
| 2213 | Sonstiger Personalaufwand | | | |
| 2214 | Nicht finanzierungswirksamer Personalaufwand | | | |
| **222** | **Sachaufwand (ohne Transferaufwand)** | **16.800,00** | **18.000,00** | **-1.200,00** |
| 2221 | Gebrauchs- und Verbrauchsgüter, Handelswaren | | | |
| 2222 | Verwaltungs- und Betriebsaufwand | | | |

## Wirtschaftsförderung (Gruppe 7)

| MVAG | Mittelverwendungs- und -aufbringungsgruppen (1. und 2. Ebene) | VA 2022 inkl. NVA | VA 2022 | 1. NVA |
|---|---|---|---|---|
| 2223 | Leasing- und Mietaufwand | | | |
| 2224 | Instandhaltung | | | |
| 2225 | Sonstiger Sachaufwand | 6.800,00 | 7.900,00 | -1.100,00 |
| 2226 | Nicht finanzierungswirksamer Sachaufwand | 10.000,00 | 10.100,00 | -100,00 |
| **223** | **Transferaufwand (laufende Transfers und Kapitaltransfers)** | **500,00** | **500,00** | **0,00** |
| 2231 | Transferaufwand an Träger des öffentlichen Rechts | | | |
| 2232 | Transferaufwand an Beteiligungen | | | |
| 2233 | Transferaufwand an Unternehmen (mit Finanzunternehmen) | 500,00 | 500,00 | |
| 2234 | Transferaufwand an Haushalte und Organisationen ohne Erwerbscharakter | | | |
| 2235 | Transferaufwand an das Ausland | | | |
| 2236 | Investitions- und Tilgungszuschüsse zwischen Unternehmungen und Betrieben der Gebietskörperschaft und der Gebietskörperschaft | | | |
| 2237 | Nicht finanzierungswirksamer Transferaufwand | | | |
| **224** | **Finanzaufwand** | **0,00** | **0,00** | **0,00** |
| 2241 | Zinsen aus Finanzschulden, Finanzierungsleasing, Forderungskauf und derivativen Finanzinstrumenten mit Grundgeschäft | | | |
| 2242 | Zinsen und sonstige Aufwendungen aus derivativen Finanzinstrumenten ohne Grundgeschäft | | | |
| 2243 | Gewinnentnahmen von Unternehmungen und marktbestimmten Betrieben der Gebietskörperschaft (innerhalb der Gebietskörperscha | | | |
| 2244 | Sonstiger Finanzaufwand | | | |
| 2245 | Nicht finanzierungswirksamer Finanzaufwand | | | |
| **22** | **Summe Aufwendungen** | **17.300,00** | **18.500,00** | **-1.200,00** |
| **SA0** | **Saldo (0) Nettoergebnis (21 - 22)** | **-5.000,00** | **-7.900,00** | **2.900,00** |
| **230** | **Entnahmen von Haushaltsrücklagen** | **0,00** | **0,00** | **0,00** |
| 2301 | Entnahmen von Haushaltsrücklagen | | | |
| **240** | **Zuweisung an Haushaltsrücklagen** | **0,00** | **0,00** | **0,00** |
| 2401 | Zuweisung an Haushaltsrücklagen | | | |
| **23** | **Summe Haushaltsrücklagen** | **0,00** | **0,00** | **0,00** |
| **SA00** | **Nettoergebnis nach Zuweisung und Entnahmen von Haushaltsrücklagen (Saldo 0 +/- SU23)** | **-5.000,00** | **-7.900,00** | **2.900,00** |

## Dienstleistungen (Gruppe 8)

| MVAG | Mittelverwendungs- und -aufbringungsgruppen (1. und 2. Ebene) | VA 2022 inkl. NVA | VA 2022 | 1. NVA |
|---|---|---|---|---|
| **211** | **Erträge aus der operativen Verwaltungstätigkeit** | **689.300,00** | **678.700,00** | **10.600,00** |
| 2111 | Erträge aus eigenen Abgaben | | | |
| 2112 | Erträge aus Ertragsanteilen | | | |
| 2113 | Erträge aus Gebühren | 560.600,00 | 548.000,00 | 12.600,00 |
| 2114 | Erträge aus Leistungen | 1.400,00 | 1.900,00 | -500,00 |
| 2115 | Erträge aus Besitz und wirtschaftlicher Tätigkeit | 18.500,00 | 17.800,00 | 700,00 |
| 2116 | Erträge aus Veräußerung und sonstige Erträge | 108.800,00 | 111.000,00 | -2.200,00 |
| 2117 | Nicht finanzierungswirksame operative Erträge | | | |
| **212** | **Erträge aus Transfers** | **11.500,00** | **11.500,00** | **0,00** |
| 2121 | Transferertrag von Trägern des öffentlichen Rechts | 500,00 | 500,00 | |
| 2122 | Transferertrag von Beteiligungen | | | |
| 2123 | Transferertrag von Unternehmen (mit Finanzunternehmen) | | | |
| 2124 | Transferertrag von Haushalten und Organisationen ohne Erwerbscharakter | | | |
| 2125 | Transferertrag vom Ausland | | | |
| 2126 | Investitions- und Tilgungszuschüsse zwischen Unternehmungen und Betrieben der Gebietskörperschaft und der Gebietskörperschaft | | | |
| 2127 | Nicht finanzierungswirksamer Transferertrag | 11.000,00 | 11.000,00 | |
| **213** | **Finanzerträge** | **0,00** | **0,00** | **0,00** |
| 2131 | Erträge aus Zinsen | | | |
| 2132 | Erträge aus Zinsen aus derivativen Finanzinstrumenten ohne Grundgeschäft | | | |
| 2133 | Erträge aus Gewinnentnahmen von marktbestimmten Betrieben | | | |
| 2134 | Sonstige Finanzerträge | | | |
| 2135 | Erträge aus Dividenden/Gewinnausschüttungen | | | |
| 2136 | Sonstige nicht finanzierungswirksame Finanzerträge | | | |
| **21** | **Summe Erträge** | **700.800,00** | **690.200,00** | **10.600,00** |
| **221** | **Personalaufwand** | **14.800,00** | **4.800,00** | **10.000,00** |
| 2211 | Personalaufwand (Bezüge, Nebengeb., Mehrleistungen) | 11.900,00 | 3.800,00 | 8.100,00 |
| 2212 | Gesetzlicher und freiwilliger Sozialaufwand | 2.700,00 | 1.000,00 | 1.700,00 |
| 2213 | Sonstiger Personalaufwand | | | |
| 2214 | Nicht finanzierungswirksamer Personalaufwand | 200,00 | | 200,00 |
| **222** | **Sachaufwand (ohne Transferaufwand)** | **389.800,00** | **363.500,00** | **26.300,00** |
| 2221 | Gebrauchs- und Verbrauchsgüter, Handelswaren | 22.000,00 | 17.400,00 | 4.600,00 |
| 2222 | Verwaltungs- und Betriebsaufwand | 157.500,00 | 127.400,00 | 30.100,00 |

## Dienstleistungen (Gruppe 8)

| MVAG | Mittelverwendungs- und -aufbringungsgruppen (1. und 2. Ebene) | VA 2022 inkl. NVA | VA 2022 | 1. NVA |
|---|---|---|---|---|
| 2223 | Leasing- und Mietaufwand | | | |
| 2224 | Instandhaltung | 26.000,00 | 57.400,00 | -31.400,00 |
| 2225 | Sonstiger Sachaufwand | 42.500,00 | 19.500,00 | 23.000,00 |
| 2226 | Nicht finanzierungswirksamer Sachaufwand | 141.800,00 | 141.800,00 | |
| **223** | **Transferaufwand (laufende Transfers und Kapitaltransfers)** | **266.900,00** | **275.100,00** | **-8.200,00** |
| 2231 | Transferaufwand an Träger des öffentlichen Rechts | | | |
| 2232 | Transferaufwand an Beteiligungen | | | |
| 2233 | Transferaufwand an Unternehmen (mit Finanzunternehmen) | 266.900,00 | 275.100,00 | -8.200,00 |
| 2234 | Transferaufwand an Haushalte und Organisationen ohne Erwerbscharakter | | | |
| 2235 | Transferaufwand an das Ausland | | | |
| 2236 | Investitions- und Tilgungszuschüsse zwischen Unternehmungen und Betrieben der Gebietskörperschaft und der Gebietskörperschaft | | | |
| 2237 | Nicht finanzierungswirksamer Transferaufwand | | | |
| **224** | **Finanzaufwand** | **9.000,00** | **9.900,00** | **-900,00** |
| 2241 | Zinsen aus Finanzschulden, Finanzierungsleasing, Forderungskauf und derivativen Finanzinstrumenten mit Grundgeschäft | 8.500,00 | 9.400,00 | -900,00 |
| 2242 | Zinsen und sonstige Aufwendungen aus derivativen Finanzinstrumenten ohne Grundgeschäft | | | |
| 2243 | Gewinnentnahmen von Unternehmungen und marktbestimmten Betrieben der Gebietskörperschaft (innerhalb der Gebietskörperscha | 500,00 | 500,00 | |
| 2244 | Sonstiger Finanzaufwand | | | |
| 2245 | Nicht finanzierungswirksamer Finanzaufwand | | | |
| **22** | **Summe Aufwendungen** | **680.500,00** | **653.300,00** | **27.200,00** |
| **SA0** | **Saldo (0) Nettoergebnis (21 - 22)** | **20.300,00** | **36.900,00** | **-16.600,00** |
| **230** | **Entnahmen von Haushaltsrücklagen** | **0,00** | **0,00** | **0,00** |
| 2301 | Entnahmen von Haushaltsrücklagen | | | |
| **240** | **Zuweisung an Haushaltsrücklagen** | **0,00** | **0,00** | **0,00** |
| 2401 | Zuweisung an Haushaltsrücklagen | | | |
| **23** | **Summe Haushaltsrücklagen** | **0,00** | **0,00** | **0,00** |
| **SA00** | **Nettoergebnis nach Zuweisung und Entnahmen von Haushaltsrücklagen (Saldo 0 +/- SU23)** | **20.300,00** | **36.900,00** | **-16.600,00** |

## Finanzwirtschaft (Gruppe 9)

| MVAG | Mittelverwendungs- und -aufbringungsgruppen (1. und 2. Ebene) | VA 2022 inkl. NVA | VA 2022 | 1. NVA |
|---|---|---|---|---|
| **211** | **Erträge aus der operativen Verwaltungstätigkeit** | **2.505.500,00** | **2.370.600,00** | **134.900,00** |
| 2111 | Erträge aus eigenen Abgaben | 358.500,00 | 313.800,00 | 44.700,00 |
| 2112 | Erträge aus Ertragsanteilen | 2.145.000,00 | 2.055.000,00 | 90.000,00 |
| 2113 | Erträge aus Gebühren | | | |
| 2114 | Erträge aus Leistungen | 2.000,00 | 1.800,00 | 200,00 |
| 2115 | Erträge aus Besitz und wirtschaftlicher Tätigkeit | | | |
| 2116 | Erträge aus Veräußerung und sonstige Erträge | | | |
| 2117 | Nicht finanzierungswirksame operative Erträge | | | |
| **212** | **Erträge aus Transfers** | **409.900,00** | **403.000,00** | **6.900,00** |
| 2121 | Transferertrag von Trägern des öffentlichen Rechts | 409.900,00 | 403.000,00 | 6.900,00 |
| 2122 | Transferertrag von Beteiligungen | | | |
| 2123 | Transferertrag von Unternehmen (mit Finanzunternehmen) | | | |
| 2124 | Transferertrag von Haushalten und Organisationen ohne Erwerbscharakter | | | |
| 2125 | Transferertrag vom Ausland | | | |
| 2126 | Investitions- und Tilgungszuschüsse zwischen Unternehmungen und Betrieben der Gebietskörperschaft und der Gebietskörperschaft | | | |
| 2127 | Nicht finanzierungswirksamer Transferertrag | | | |
| **213** | **Finanzerträge** | **400,00** | **0,00** | **400,00** |
| 2131 | Erträge aus Zinsen | 400,00 | | 400,00 |
| 2132 | Erträge aus Zinsen aus derivativen Finanzinstrumenten ohne Grundgeschäft | | | |
| 2133 | Erträge aus Gewinnentnahmen von marktbestimmten Betrieben | | | |
| 2134 | Sonstige Finanzerträge | | | |
| 2135 | Erträge aus Dividenden/Gewinnausschüttungen | | | |
| 2136 | Sonstige nicht finanzierungswirksame Finanzerträge | | | |
| **21** | **Summe Erträge** | **2.915.800,00** | **2.773.600,00** | **142.200,00** |
| **221** | **Personalaufwand** | **0,00** | **0,00** | **0,00** |
| 2211 | Personalaufwand (Bezüge, Nebengeb., Mehrleistungen) | | | |
| 2212 | Gesetzlicher und freiwilliger Sozialaufwand | | | |
| 2213 | Sonstiger Personalaufwand | | | |
| 2214 | Nicht finanzierungswirksamer Personalaufwand | | | |
| **222** | **Sachaufwand (ohne Transferaufwand)** | **2.200,00** | **2.000,00** | **200,00** |
| 2221 | Gebrauchs- und Verbrauchsgüter, Handelswaren | | | |
| 2222 | Verwaltungs- und Betriebsaufwand | 1.000,00 | 1.000,00 | |

## Finanzwirtschaft (Gruppe 9)

| MVAG | Mittelverwendungs- und -aufbringungsgruppen (1. und 2. Ebene) | VA 2022 inkl. NVA | VA 2022 | 1. NVA |
|---|---|---|---|---|
| 2223 | Leasing- und Mietaufwand | | | |
| 2224 | Instandhaltung | | | |
| 2225 | Sonstiger Sachaufwand | 1.200,00 | 1.000,00 | 200,00 |
| 2226 | Nicht finanzierungswirksamer Sachaufwand | | | |
| **223** | **Transferaufwand (laufende Transfers und Kapitaltransfers)** | **0,00** | **0,00** | **0,00** |
| 2231 | Transferaufwand an Träger des öffentlichen Rechts | | | |
| 2232 | Transferaufwand an Beteiligungen | | | |
| 2233 | Transferaufwand an Unternehmen (mit Finanzunternehmen) | | | |
| 2234 | Transferaufwand an Haushalte und Organisationen ohne Erwerbscharakter | | | |
| 2235 | Transferaufwand an das Ausland | | | |
| 2236 | Investitions- und Tilgungszuschüsse zwischen Unternehmungen und Betrieben der Gebietskörperschaft und der Gebietskörperschaft | | | |
| 2237 | Nicht finanzierungswirksamer Transferaufwand | | | |
| **224** | **Finanzaufwand** | **4.600,00** | **2.500,00** | **2.100,00** |
| 2241 | Zinsen aus Finanzschulden, Finanzierungsleasing, Forderungskauf und derivativen Finanzinstrumenten mit Grundgeschäft | | | |
| 2242 | Zinsen und sonstige Aufwendungen aus derivativen Finanzinstrumenten ohne Grundgeschäft | | | |
| 2243 | Gewinnentnahmen von Unternehmungen und marktbestimmten Betrieben der Gebietskörperschaft (innerhalb der Gebietskörperscha | | | |
| 2244 | Sonstiger Finanzaufwand | 4.600,00 | 2.500,00 | 2.100,00 |
| 2245 | Nicht finanzierungswirksamer Finanzaufwand | | | |
| **22** | **Summe Aufwendungen** | **6.800,00** | **4.500,00** | **2.300,00** |
| **SA0** | **Saldo (0) Nettoergebnis (21 - 22)** | **2.909.000,00** | **2.769.100,00** | **139.900,00** |
| **230** | **Entnahmen von Haushaltsrücklagen** | **0,00** | **0,00** | **0,00** |
| 2301 | Entnahmen von Haushaltsrücklagen | | | |
| **240** | **Zuweisung an Haushaltsrücklagen** | **300.000,00** | **0,00** | **300.000,00** |
| 2401 | Zuweisung an Haushaltsrücklagen | 300.000,00 | | 300.000,00 |
| **23** | **Summe Haushaltsrücklagen** | **-300.000,00** | **0,00** | **-300.000,00** |
| **SA00** | **Nettoergebnis nach Zuweisung und Entnahmen von Haushaltsrücklagen (Saldo 0 +/- SU23)** | **2.609.000,00** | **2.769.100,00** | **-160.100,00** |

# 1. NVA Finanzierungshaushalt Bereichsbudget 1. und 2. Ebene (Anlage 1b)

## Vertretungskörper und allgemeine Verwaltung (Gruppe 0)

| MVAG | Mittelverwendungs- und aufbringungsgruppen (1. und 2. Ebene) | VA 2022 inkl. NVA | VA 2022 | 1. NVA |
|---|---|---|---|---|
| **311** | **Einzahlungen aus der operativen Verwaltungstätigkeit** | **187.600,00** | **104.400,00** | **83.200,00** |
| 3111 | Einzahlungen aus eigenen Abgaben | | | |
| 3112 | Einzahlungen aus Ertragsanteilen | | | |
| 3113 | Einzahlungen aus Gebühren | | | |
| 3114 | Einzahlungen aus Leistungen | 21.800,00 | 22.200,00 | -400,00 |
| 3115 | Einzahlungen aus Besitz und wirtschaftlicher Tätigkeit | | | |
| 3116 | Einzahlungen aus Veräußerung von geringwertigen Wirtschaftsgütern (GWG) und sonstige Einzahlungen | 165.800,00 | 82.200,00 | 83.600,00 |
| **312** | **Einzahlungen aus Transfers (ohne Kapitaltransfers)** | **156.000,00** | **156.100,00** | **-100,00** |
| 3121 | Transferzahlungen von Trägern des öffentlichen Rechts | 150.000,00 | 150.000,00 | |
| 3122 | Transferzahlungen von Beteiligungen | | | |
| 3123 | Transferzahlungen von Unternehmen (inkl. Finanzunternehmen) | | | |
| 3124 | Transferzahlungen von Haushalte und Organisationen ohne Erwerbscharakter | 6.000,00 | 6.100,00 | -100,00 |
| 3125 | Transferzahlungen vom Ausland | | | |
| 3126 | Investitions- und Tilgungszuschüsse zwischen Unternehmungen und Betrieben der Gebietskörperschaft und der Gebietskörperschaft | | | |
| **313** | **Einzahlungen aus Finanzerträgen** | **0,00** | **0,00** | **0,00** |
| 3131 | Einzahlungen aus Zinserträgen | | | |
| 3133 | Einzahlungen aus Gewinnentnahmen von marktbestimmten Betrieben | | | |
| 3134 | Sonstige Einzahlungen aus Finanzerträgen | | | |
| 3135 | Einzahlungen aus Dividenden/Gewinnausschüttungen | | | |
| **31** | **Summe Einzahlungen operative Gebarung** | **343.600,00** | **260.500,00** | **83.100,00** |
| **321** | **Auszahlungen aus Personalaufwand** | **315.200,00** | **322.200,00** | **-7.000,00** |
| 3211 | Auszahlungen für Personalaufwand Bezüge, Nebengebühren, und Mehrleistungsvergütungen) | 250.600,00 | 258.900,00 | -8.300,00 |
| 3212 | Auszahlungen für gesetzliche und freiwillige Sozialaufwendungen | 64.600,00 | 63.300,00 | 1.300,00 |
| 3213 | Auszahlungen aus sonstigem Personalaufwand | | | |
| **322** | **Auszahlungen aus Sachaufwand (ohne Transferaufwand)** | **553.100,00** | **421.700,00** | **131.400,00** |
| 3221 | Auszahlungen für Gebrauchs- und Verbrauchsgüter, Handelswaren | 11.400,00 | 6.700,00 | 4.700,00 |
| 3222 | Auszahlungen für Verwaltungs- und Betriebsaufwand | 38.700,00 | 39.500,00 | -800,00 |
| 3223 | Auszahlungen für Leasing- und Mietaufwand | 23.300,00 | 9.500,00 | 13.800,00 |
| 3224 | Auszahlungen für Instandhaltung | 3.200,00 | 1.500,00 | 1.700,00 |
| 3225 | Sonstige Auszahlungen aus Sachaufwand | 476.500,00 | 364.500,00 | 112.000,00 |
| **323** | **Auszahlungen aus Transfers (ohne Kapitaltransfers)** | **59.000,00** | **55.000,00** | **4.000,00** |
| 3231 | Transferzahlungen an Träger des öffentlichen Rechts | 16.900,00 | 15.600,00 | 1.300,00 |
| 3232 | Transferzahlungen an Beteiligungen | | | |
| 3233 | Transferzahlungen an Unternehmen (inkl. Finanzunternehmen) | 12.200,00 | 12.000,00 | 200,00 |

## Vertretungskörper und allgemeine Verwaltung (Gruppe 0)

| MVAG | Mittelverwendungs- und aufbringungsgruppen (1. und 2. Ebene) | VA 2022 inkl. NVA | VA 2022 | 1. NVA |
|---|---|---|---|---|
| 3234 | Transferzahlungen an Haushalte und Organisationen ohne Erwerbscharakter | 29.900,00 | 27.400,00 | 2.500,00 |
| 3235 | Transferzahlungen an das Ausland | | | |
| 3236 | Investitions- und Tilgungszuschüsse zwischen Unternehmungen und Betrieben der Gebietskörperschaft und der Gebietskörperschaft | | | |
| **324** | **Auszahlungen aus Finanzaufwand** | **0,00** | **0,00** | **0,00** |
| 3241 | Auszahlungen für Zinsaufwand, für Finanzierungsleasing, für Forderungskauf, für Finanzschulden und derivative Finanzinstrumente m | | | |
| 3242 | Auszahlungen für Zinsen aus derivativen Finanzinstrumenten ohne Grundgeschäft | | | |
| 3243 | Auszahlung aus Gewinnentnahmen von marktbestimmten Betrieben | | | |
| 3244 | Sonstige Auszahlungen aus Finanzaufwendungen | | | |
| **32** | **Summe Auszahlungen operative Gebarung** | **927.300,00** | **798.900,00** | **128.400,00** |
| **SA1** | **Saldo (1) Geldfluss aus der Operativen Gebarung (31 – 32)** | **-583.700,00** | **-538.400,00** | **-45.300,00** |
| **331** | **Einzahlungen aus der Investitionstätigkeit** | **0,00** | **0,00** | **0,00** |
| 3311 | Einzahlungen aus der Veräußerung von immateriellem Vermögen | | | |
| 3312 | Einzahlungen aus der Veräußerung von Grundstücken und Grundstückeinrichtungen | | | |
| 3313 | Einzahlungen aus der Veräußerung von Gebäuden und Bauten | | | |
| 3314 | Einzahlungen aus der Veräußerung von technischen Anlagen, Fahrzeuge und Maschinen | | | |
| 3315 | Einzahlungen aus der Veräußerung von Amts-, Betriebs- und Geschäftsausstattung | | | |
| 3316 | Einzahlungen aus der Veräußerung von Kulturgütern | | | |
| 3317 | Einzahlungen aus der Veräußerung von Beteiligungen | | | |
| **332** | **Einzahlungen aus der Rückzahlung von Darlehen sowie gewährten Vorschüssen** | **0,00** | **0,00** | **0,00** |
| 3321 | Einzahlungen aus Darlehen an Träger des öffentlichen Rechts | | | |
| 3322 | Einzahlungen aus Darlehen an Beteiligungen | | | |
| 3323 | Einzahlungen aus Darlehen an Unternehmen und Haushalte | | | |
| 3325 | Einzahlungen aus Vorschüssen und Anzahlungen | | | |
| **333** | **Einzahlungen aus Kapitaltransfers** | **10.000,00** | **10.000,00** | **0,00** |
| 3331 | Kapitaltransferzahlungen von Trägern des öffentlichen Rechts | 10.000,00 | 10.000,00 | |
| 3332 | Kapitaltransferzahlungen von Beteiligungen | | | |
| 3333 | Kapitaltransferzahlungen von Unternehmen | | | |
| 3334 | Kapitaltransferzahlungen von Haushalten und Organisationen ohne Erwerbscharakter | | | |
| 3335 | Kapitaltransferzahlungen vom Ausland | | | |
| **33** | **Summe Einzahlungen investive Gebarung** | **10.000,00** | **10.000,00** | **0,00** |
| **341** | **Auszahlungen aus der Investitionstätigkeit** | **1.213.600,00** | **1.185.900,00** | **27.700,00** |
| 3411 | Auszahlungen für den Erwerb von immateriellem Vermögen | | | |
| 3412 | Auszahlungen für den Erwerb von Grundstücken und Grundstückseinrichtungen | 7.600,00 | | 7.600,00 |

## Vertretungskörper und allgemeine Verwaltung (Gruppe 0)

| MVAG | Mittelverwendungs- und aufbringungsgruppen (1. und 2. Ebene) | VA 2022 inkl. NVA | VA 2022 | 1. NVA |
|---|---|---|---|---|
| 3413 | Auszahlungen für den Erwerb von Gebäuden und Bauten | 1.110.800,00 | 1.184.200,00 | -73.400,00 |
| 3414 | Auszahlungen für den Erwerb von technischen Anlagen, Fahrzeuge und Maschinen | | | |
| 3415 | Auszahlungen für den Erwerb von Amts-, Betriebs- und Geschäftsausstattung | 95.200,00 | 1.700,00 | 93.500,00 |
| 3416 | Auszahlungen für den Erwerb von Kulturgütern | | | |
| 3417 | Auszahlungen für den Erwerb von Beteiligungen | | | |
| **342** | **Auszahlungen von gewährten Darlehen sowie gewährten Vorschüssen** | **0,00** | **0,00** | **0,00** |
| 3421 | Auszahlung von Darlehen an Träger des öffentlichen Rechts | | | |
| 3422 | Auszahlung von Darlehen an Beteiligungen | | | |
| 3423 | Auszahlung von Darlehen an Unternehmen und Haushalte | | | |
| 3425 | Auszahlungen von Vorschüssen und Anzahlungen | | | |
| **343** | **Auszahlungen aus Kapitaltransfers** | **2.800,00** | **4.800,00** | **-2.000,00** |
| 3431 | Kapitaltransferzahlungen an Träger des öffentlichen Rechts | | | |
| 3432 | Kapitaltransferzahlungen an Beteiligungen | | | |
| 3433 | Kapitaltransferzahlungen an Unternehmen (Finanzunternehmen) | | | |
| 3434 | Kapitaltransferzahlungen an Haushalte und Organisationen ohne Erwerbscharakter | 2.800,00 | 4.800,00 | -2.000,00 |
| 3435 | Kapitaltransferzahlungen an das Ausland | | | |
| **34** | **Summe Auszahlungen investive Gebarung** | **1.216.400,00** | **1.190.700,00** | **25.700,00** |
| **SA2** | **Saldo (2) Geldfluss aus der Investiven Gebarung (33 – 34)** | **-1.206.400,00** | **-1.180.700,00** | **-25.700,00** |
| **SA3** | **Saldo (3) Nettofinanzierungssaldo (Saldo 1 + Saldo 2)** | **-1.790.100,00** | **-1.719.100,00** | **-71.000,00** |
| **351** | **Einzahlungen aus der Aufnahme von Finanzschulden** | **644.000,00** | **644.000,00** | **0,00** |
| 3511 | Einzahlungen aus empfangenen Darlehen von öffentlichen Körperschaften und Rechtsträgern | | | |
| 3512 | Einzahlungen aus empfangenen Darlehen von Beteiligungen | | | |
| 3513 | Einzahlungen aus empfangenen Darlehen von Unternehmen und privaten Haushalten | | | |
| 3514 | Einzahlungen aus Finanzschulden (Finanzunternehmen) | 644.000,00 | 644.000,00 | |
| **353** | **Einzahlungen infolge eines Kapitaltausch bei derivativen Finanzinstrumenten mit Grundgeschäft** | **0,00** | **0,00** | **0,00** |
| 3530 | Einzahlungen infolge eines Kapitaltausch bei derivativen Finanzinstrumenten mit Grundgeschäft | | | |
| **355** | **Einzahlungen aus dem Abgang von Finanzinstrumenten** | **0,00** | **0,00** | **0,00** |
| 3550 | Einzahlungen aus dem Abgang von Finanzinstrumenten | | | |
| **35** | **Summe Einzahlungen aus der Finanzierungstätigkeit** | **644.000,00** | **644.000,00** | **0,00** |
| **361** | **Auszahlungen aus der Tilgung von Finanzschulden** | **0,00** | **0,00** | **0,00** |
| 3611 | Auszahlungen aus empfangenen Darlehen von öffentlichen Körperschaften und Rechtsträgern | | | |

## Vertretungskörper und allgemeine Verwaltung (Gruppe 0)

| MVAG | Mittelverwendungs- und aufbringungsgruppen (1. und 2. Ebene) | VA 2022 inkl. NVA | VA 2022 | 1. NVA |
|---|---|---|---|---|
| 3612 | Auszahlungen aus empfangenen Darlehen von Beteiligungen | | | |
| 3613 | Auszahlungen aus empfangenen Darlehen von Unternehmen und privaten Haushalten | | | |
| 3614 | Auszahlungen aus Finanzschulden | | | |
| 3615 | Auszahlung aus der Rückzahlung von Leasingverbindlichkeiten | | | |
| **363** | **Auszahlungen infolge eines Kapitaltausch bei derivativen Finanzinstrumenten mit Grundgeschäft** | **0,00** | **0,00** | **0,00** |
| 3630 | Auszahlungen infolge eines Kapitaltausch bei derivativen Finanzinstrumenten mit Grundgeschäft | | | |
| **365** | **Auszahlungen für den Erwerb von Finanzinstrumenten** | **0,00** | **0,00** | **0,00** |
| 3650 | Auszahlungen für den Erwerb von Finanzinstrumenten | | | |
| **36** | **Summe Auszahlungen aus der Finanzierungstätigkeit** | **0,00** | **0,00** | **0,00** |
| **SA4** | **Saldo (4) Geldfluss aus der Finanzierungstätigkeit (35 – 36)** | **644.000,00** | **644.000,00** | **0,00** |
| **SA5** | **Saldo (5) Geldfluss aus der voranschlagswirksamen Gebarung (Saldo 3 + Saldo 4)** | **-1.146.100,00** | **-1.075.100,00** | **-71.000,00** |

## Öffentliche Ordnung und Sicherheit (Gruppe 1)

| MVAG | Mittelverwendungs- und aufbringungsgruppen (1. und 2. Ebene) | VA 2022 inkl. NVA | VA 2022 | 1. NVA |
|---|---|---|---|---|
| **311** | **Einzahlungen aus der operativen Verwaltungstätigkeit** | **8.800,00** | **6.800,00** | **2.000,00** |
| 3111 | Einzahlungen aus eigenen Abgaben | | | |
| 3112 | Einzahlungen aus Ertragsanteilen | | | |
| 3113 | Einzahlungen aus Gebühren | | | |
| 3114 | Einzahlungen aus Leistungen | 6.100,00 | 6.800,00 | -700,00 |
| 3115 | Einzahlungen aus Besitz und wirtschaftlicher Tätigkeit | | | |
| 3116 | Einzahlungen aus Veräußerung von geringwertigen Wirtschaftsgütern (GWG) und sonstige Einzahlungen | 2.700,00 | | 2.700,00 |
| **312** | **Einzahlungen aus Transfers (ohne Kapitaltransfers)** | **0,00** | **0,00** | **0,00** |
| 3121 | Transferzahlungen von Trägern des öffentlichen Rechts | | | |
| 3122 | Transferzahlungen von Beteiligungen | | | |
| 3123 | Transferzahlungen von Unternehmen (inkl. Finanzunternehmen) | | | |
| 3124 | Transferzahlungen von Haushalte und Organisationen ohne Erwerbscharakter | | | |
| 3125 | Transferzahlungen vom Ausland | | | |
| 3126 | Investitions- und Tilgungszuschüsse zwischen Unternehmungen und Betrieben der Gebietskörperschaft und der Gebietskörperschaft | | | |
| **313** | **Einzahlungen aus Finanzerträgen** | **0,00** | **0,00** | **0,00** |
| 3131 | Einzahlungen aus Zinserträgen | | | |
| 3133 | Einzahlungen aus Gewinnentnahmen von marktbestimmten Betrieben | | | |
| 3134 | Sonstige Einzahlungen aus Finanzerträgen | | | |
| 3135 | Einzahlungen aus Dividenden/Gewinnausschüttungen | | | |
| **31** | **Summe Einzahlungen operative Gebarung** | **8.800,00** | **6.800,00** | **2.000,00** |
| **321** | **Auszahlungen aus Personalaufwand** | **0,00** | **0,00** | **0,00** |
| 3211 | Auszahlungen für Personalaufwand Bezüge, Nebengebühren, und Mehrleistungsvergütungen) | | | |
| 3212 | Auszahlungen für gesetzliche und freiwillige Sozialaufwendungen | | | |
| 3213 | Auszahlungen aus sonstigem Personalaufwand | | | |
| **322** | **Auszahlungen aus Sachaufwand (ohne Transferaufwand)** | **16.300,00** | **17.800,00** | **-1.500,00** |
| 3221 | Auszahlungen für Gebrauchs- und Verbrauchsgüter, Handelswaren | 100,00 | 100,00 | |
| 3222 | Auszahlungen für Verwaltungs- und Betriebsaufwand | 15.500,00 | 17.000,00 | -1.500,00 |
| 3223 | Auszahlungen für Leasing- und Mietaufwand | | | |
| 3224 | Auszahlungen für Instandhaltung | | | |
| 3225 | Sonstige Auszahlungen aus Sachaufwand | 700,00 | 700,00 | |
| **323** | **Auszahlungen aus Transfers (ohne Kapitaltransfers)** | **7.600,00** | **7.600,00** | **0,00** |
| 3231 | Transferzahlungen an Träger des öffentlichen Rechts | 7.600,00 | 7.600,00 | |
| 3232 | Transferzahlungen an Beteiligungen | | | |
| 3233 | Transferzahlungen an Unternehmen (inkl. Finanzunternehmen) | | | |

## Öffentliche Ordnung und Sicherheit (Gruppe 1)

| MVAG | Mittelverwendungs- und aufbringungsgruppen (1. und 2. Ebene) | VA 2022 inkl. NVA | VA 2022 | 1. NVA |
|---|---|---|---|---|
| 3234 | Transferzahlungen an Haushalte und Organisationen ohne Erwerbscharakter | | | |
| 3235 | Transferzahlungen an das Ausland | | | |
| 3236 | Investitions- und Tilgungszuschüsse zwischen Unternehmungen und Betrieben der Gebietskörperschaft und der Gebietskörperschaft | | | |
| **324** | **Auszahlungen aus Finanzaufwand** | **0,00** | **0,00** | **0,00** |
| 3241 | Auszahlungen für Zinsaufwand, für Finanzierungsleasing, für Forderungskauf, für Finanzschulden und derivative Finanzinstrumente m | | | |
| 3242 | Auszahlungen für Zinsen aus derivativen Finanzinstrumenten ohne Grundgeschäft | | | |
| 3243 | Auszahlung aus Gewinnentnahmen von marktbestimmten Betrieben | | | |
| 3244 | Sonstige Auszahlungen aus Finanzaufwendungen | | | |
| **32** | **Summe Auszahlungen operative Gebarung** | **23.900,00** | **25.400,00** | **-1.500,00** |
| **SA1** | **Saldo (1) Geldfluss aus der Operativen Gebarung (31 – 32)** | **-15.100,00** | **-18.600,00** | **3.500,00** |
| **331** | **Einzahlungen aus der Investitionstätigkeit** | **0,00** | **0,00** | **0,00** |
| 3311 | Einzahlungen aus der Veräußerung von immateriellem Vermögen | | | |
| 3312 | Einzahlungen aus der Veräußerung von Grundstücken und Grundstückeinrichtungen | | | |
| 3313 | Einzahlungen aus der Veräußerung von Gebäuden und Bauten | | | |
| 3314 | Einzahlungen aus der Veräußerung von technischen Anlagen, Fahrzeuge und Maschinen | | | |
| 3315 | Einzahlungen aus der Veräußerung von Amts-, Betriebs- und Geschäftsausstattung | | | |
| 3316 | Einzahlungen aus der Veräußerung von Kulturgütern | | | |
| 3317 | Einzahlungen aus der Veräußerung von Beteiligungen | | | |
| **332** | **Einzahlungen aus der Rückzahlung von Darlehen sowie gewährten Vorschüssen** | **0,00** | **0,00** | **0,00** |
| 3321 | Einzahlungen aus Darlehen an Träger des öffentlichen Rechts | | | |
| 3322 | Einzahlungen aus Darlehen an Beteiligungen | | | |
| 3323 | Einzahlungen aus Darlehen an Unternehmen und Haushalte | | | |
| 3325 | Einzahlungen aus Vorschüssen und Anzahlungen | | | |
| **333** | **Einzahlungen aus Kapitaltransfers** | **0,00** | **0,00** | **0,00** |
| 3331 | Kapitaltransferzahlungen von Trägern des öffentlichen Rechts | | | |
| 3332 | Kapitaltransferzahlungen von Beteiligungen | | | |
| 3333 | Kapitaltransferzahlungen von Unternehmen | | | |
| 3334 | Kapitaltransferzahlungen von Haushalten und Organisationen ohne Erwerbscharakter | | | |
| 3335 | Kapitaltransferzahlungen vom Ausland | | | |
| **33** | **Summe Einzahlungen investive Gebarung** | **0,00** | **0,00** | **0,00** |
| **341** | **Auszahlungen aus der Investitionstätigkeit** | **0,00** | **0,00** | **0,00** |
| 3411 | Auszahlungen für den Erwerb von immateriellem Vermögen | | | |
| 3412 | Auszahlungen für den Erwerb von Grundstücken und Grundstückseinrichtungen | | | |

## Öffentliche Ordnung und Sicherheit (Gruppe 1)

| MVAG | Mittelverwendungs- und aufbringungsgruppen (1. und 2. Ebene) | VA 2022 inkl. NVA | VA 2022 | 1. NVA |
|---|---|---|---|---|
| 3413 | Auszahlungen für den Erwerb von Gebäuden und Bauten | | | |
| 3414 | Auszahlungen für den Erwerb von technischen Anlagen, Fahrzeuge und Maschinen | | | |
| 3415 | Auszahlungen für den Erwerb von Amts-, Betriebs- und Geschäftsausstattung | | | |
| 3416 | Auszahlungen für den Erwerb von Kulturgütern | | | |
| 3417 | Auszahlungen für den Erwerb von Beteiligungen | | | |
| **342** | **Auszahlungen von gewährten Darlehen sowie gewährten Vorschüssen** | **0,00** | **0,00** | **0,00** |
| 3421 | Auszahlung von Darlehen an Träger des öffentlichen Rechts | | | |
| 3422 | Auszahlung von Darlehen an Beteiligungen | | | |
| 3423 | Auszahlung von Darlehen an Unternehmen und Haushalte | | | |
| 3425 | Auszahlungen von Vorschüssen und Anzahlungen | | | |
| **343** | **Auszahlungen aus Kapitaltransfers** | **12.000,00** | **12.000,00** | **0,00** |
| 3431 | Kapitaltransferzahlungen an Träger des öffentlichen Rechts | 12.000,00 | 12.000,00 | |
| 3432 | Kapitaltransferzahlungen an Beteiligungen | | | |
| 3433 | Kapitaltransferzahlungen an Unternehmen (Finanzunternehmen) | | | |
| 3434 | Kapitaltransferzahlungen an Haushalte und Organisationen ohne Erwerbscharakter | | | |
| 3435 | Kapitaltransferzahlungen an das Ausland | | | |
| **34** | **Summe Auszahlungen investive Gebarung** | **12.000,00** | **12.000,00** | **0,00** |
| **SA2** | **Saldo (2) Geldfluss aus der Investiven Gebarung (33 – 34)** | **-12.000,00** | **-12.000,00** | **0,00** |
| **SA3** | **Saldo (3) Nettofinanzierungssaldo (Saldo 1 + Saldo 2)** | **-27.100,00** | **-30.600,00** | **3.500,00** |
| **351** | **Einzahlungen aus der Aufnahme von Finanzschulden** | **0,00** | **0,00** | **0,00** |
| 3511 | Einzahlungen aus empfangenen Darlehen von öffentlichen Körperschaften und Rechtsträgern | | | |
| 3512 | Einzahlungen aus empfangenen Darlehen von Beteiligungen | | | |
| 3513 | Einzahlungen aus empfangenen Darlehen von Unternehmen und privaten Haushalten | | | |
| 3514 | Einzahlungen aus Finanzschulden (Finanzunternehmen) | | | |
| **353** | **Einzahlungen infolge eines Kapitaltausch bei derivativen Finanzinstrumenten mit Grundgeschäft** | **0,00** | **0,00** | **0,00** |
| 3530 | Einzahlungen infolge eines Kapitaltausch bei derivativen Finanzinstrumenten mit Grundgeschäft | | | |
| **355** | **Einzahlungen aus dem Abgang von Finanzinstrumenten** | **0,00** | **0,00** | **0,00** |
| 3550 | Einzahlungen aus dem Abgang von Finanzinstrumenten | | | |
| **35** | **Summe Einzahlungen aus der Finanzierungstätigkeit** | **0,00** | **0,00** | **0,00** |
| **361** | **Auszahlungen aus der Tilgung von Finanzschulden** | **0,00** | **0,00** | **0,00** |
| 3611 | Auszahlungen aus empfangenen Darlehen von öffentlichen Körperschaften und Rechtsträgern | | | |

## Öffentliche Ordnung und Sicherheit (Gruppe 1)

| MVAG | Mittelverwendungs- und aufbringungsgruppen (1. und 2. Ebene) | VA 2022 inkl. NVA | VA 2022 | 1. NVA |
|---|---|---|---|---|
| 3612 | Auszahlungen aus empfangenen Darlehen von Beteiligungen | | | |
| 3613 | Auszahlungen aus empfangenen Darlehen von Unternehmen und privaten Haushalten | | | |
| 3614 | Auszahlungen aus Finanzschulden | | | |
| 3615 | Auszahlung aus der Rückzahlung von Leasingverbindlichkeiten | | | |
| **363** | **Auszahlungen infolge eines Kapitaltausch bei derivativen Finanzinstrumenten mit Grundgeschäft** | **0,00** | **0,00** | **0,00** |
| 3630 | Auszahlungen infolge eines Kapitaltausch bei derivativen Finanzinstrumenten mit Grundgeschäft | | | |
| **365** | **Auszahlungen für den Erwerb von Finanzinstrumenten** | **0,00** | **0,00** | **0,00** |
| 3650 | Auszahlungen für den Erwerb von Finanzinstrumenten | | | |
| **36** | **Summe Auszahlungen aus der Finanzierungstätigkeit** | **0,00** | **0,00** | **0,00** |
| **SA4** | **Saldo (4) Geldfluss aus der Finanzierungstätigkeit (35 – 36)** | **0,00** | **0,00** | **0,00** |
| **SA5** | **Saldo (5) Geldfluss aus der voranschlagswirksamen Gebarung (Saldo 3 + Saldo 4)** | **-27.100,00** | **-30.600,00** | **3.500,00** |

## Unterricht, Erziehung, Sport und Wissenschaft (Gruppe 2)

| MVAG | Mittelverwendungs- und aufbringungsgruppen (1. und 2. Ebene) | VA 2022 inkl. NVA | VA 2022 | 1. NVA |
|---|---|---|---|---|
| **311** | **Einzahlungen aus der operativen Verwaltungstätigkeit** | **56.100,00** | **48.300,00** | **7.800,00** |
| 3111 | Einzahlungen aus eigenen Abgaben | | | |
| 3112 | Einzahlungen aus Ertragsanteilen | | | |
| 3113 | Einzahlungen aus Gebühren | | | |
| 3114 | Einzahlungen aus Leistungen | 17.500,00 | 18.600,00 | -1.100,00 |
| 3115 | Einzahlungen aus Besitz und wirtschaftlicher Tätigkeit | | | |
| 3116 | Einzahlungen aus Veräußerung von geringwertigen Wirtschaftsgütern (GWG) und sonstige Einzahlungen | 38.600,00 | 29.700,00 | 8.900,00 |
| **312** | **Einzahlungen aus Transfers (ohne Kapitaltransfers)** | **69.900,00** | **41.000,00** | **28.900,00** |
| 3121 | Transferzahlungen von Trägern des öffentlichen Rechts | 69.900,00 | 41.000,00 | 28.900,00 |
| 3122 | Transferzahlungen von Beteiligungen | | | |
| 3123 | Transferzahlungen von Unternehmen (inkl. Finanzunternehmen) | | | |
| 3124 | Transferzahlungen von Haushalte und Organisationen ohne Erwerbscharakter | | | |
| 3125 | Transferzahlungen vom Ausland | | | |
| 3126 | Investitions- und Tilgungszuschüsse zwischen Unternehmungen und Betrieben der Gebietskörperschaft und der Gebietskörperschaft | | | |
| **313** | **Einzahlungen aus Finanzerträgen** | **0,00** | **0,00** | **0,00** |
| 3131 | Einzahlungen aus Zinserträgen | | | |
| 3133 | Einzahlungen aus Gewinnentnahmen von marktbestimmten Betrieben | | | |
| 3134 | Sonstige Einzahlungen aus Finanzerträgen | | | |
| 3135 | Einzahlungen aus Dividenden/Gewinnausschüttungen | | | |
| **31** | **Summe Einzahlungen operative Gebarung** | **126.000,00** | **89.300,00** | **36.700,00** |
| **321** | **Auszahlungen aus Personalaufwand** | **195.800,00** | **181.200,00** | **14.600,00** |
| 3211 | Auszahlungen für Personalaufwand Bezüge, Nebengebühren, und Mehrleistungsvergütungen) | 152.500,00 | 144.700,00 | 7.800,00 |
| 3212 | Auszahlungen für gesetzliche und freiwillige Sozialaufwendungen | 43.300,00 | 36.500,00 | 6.800,00 |
| 3213 | Auszahlungen aus sonstigem Personalaufwand | | | |
| **322** | **Auszahlungen aus Sachaufwand (ohne Transferaufwand)** | **216.000,00** | **243.100,00** | **-27.100,00** |
| 3221 | Auszahlungen für Gebrauchs- und Verbrauchsgüter, Handelswaren | 23.100,00 | 20.100,00 | 3.000,00 |
| 3222 | Auszahlungen für Verwaltungs- und Betriebsaufwand | 49.600,00 | 47.700,00 | 1.900,00 |
| 3223 | Auszahlungen für Leasing- und Mietaufwand | 1.300,00 | | 1.300,00 |
| 3224 | Auszahlungen für Instandhaltung | 75.500,00 | 82.500,00 | -7.000,00 |
| 3225 | Sonstige Auszahlungen aus Sachaufwand | 66.500,00 | 92.800,00 | -26.300,00 |
| **323** | **Auszahlungen aus Transfers (ohne Kapitaltransfers)** | **198.100,00** | **210.100,00** | **-12.000,00** |
| 3231 | Transferzahlungen an Träger des öffentlichen Rechts | 191.100,00 | 200.700,00 | -9.600,00 |
| 3232 | Transferzahlungen an Beteiligungen | | | |
| 3233 | Transferzahlungen an Unternehmen (inkl. Finanzunternehmen) | | | |

## Unterricht, Erziehung, Sport und Wissenschaft (Gruppe 2)

| MVAG | Mittelverwendungs- und aufbringungsgruppen (1. und 2. Ebene) | VA 2022 inkl. NVA | VA 2022 | 1. NVA |
|---|---|---|---|---|
| 3234 | Transferzahlungen an Haushalte und Organisationen ohne Erwerbscharakter | 7.000,00 | 9.400,00 | -2.400,00 |
| 3235 | Transferzahlungen an das Ausland | | | |
| 3236 | Investitions- und Tilgungszuschüsse zwischen Unternehmungen und Betrieben der Gebietskörperschaft und der Gebietskörperschaft | | | |
| **324** | **Auszahlungen aus Finanzaufwand** | **13.300,00** | **14.100,00** | **-800,00** |
| 3241 | Auszahlungen für Zinsaufwand, für Finanzierungsleasing, für Forderungskauf, für Finanzschulden und derivative Finanzinstrumente m | 13.300,00 | 14.100,00 | -800,00 |
| 3242 | Auszahlungen für Zinsen aus derivativen Finanzinstrumenten ohne Grundgeschäft | | | |
| 3243 | Auszahlung aus Gewinnentnahmen von marktbestimmten Betrieben | | | |
| 3244 | Sonstige Auszahlungen aus Finanzaufwendungen | | | |
| **32** | **Summe Auszahlungen operative Gebarung** | **623.200,00** | **648.500,00** | **-25.300,00** |
| **SA1** | **Saldo (1) Geldfluss aus der Operativen Gebarung (31 – 32)** | **-497.200,00** | **-559.200,00** | **62.000,00** |
| **331** | **Einzahlungen aus der Investitionstätigkeit** | **0,00** | **0,00** | **0,00** |
| 3311 | Einzahlungen aus der Veräußerung von immateriellem Vermögen | | | |
| 3312 | Einzahlungen aus der Veräußerung von Grundstücken und Grundstückeinrichtungen | | | |
| 3313 | Einzahlungen aus der Veräußerung von Gebäuden und Bauten | | | |
| 3314 | Einzahlungen aus der Veräußerung von technischen Anlagen, Fahrzeuge und Maschinen | | | |
| 3315 | Einzahlungen aus der Veräußerung von Amts-, Betriebs- und Geschäftsausstattung | | | |
| 3316 | Einzahlungen aus der Veräußerung von Kulturgütern | | | |
| 3317 | Einzahlungen aus der Veräußerung von Beteiligungen | | | |
| **332** | **Einzahlungen aus der Rückzahlung von Darlehen sowie gewährten Vorschüssen** | **0,00** | **0,00** | **0,00** |
| 3321 | Einzahlungen aus Darlehen an Träger des öffentlichen Rechts | | | |
| 3322 | Einzahlungen aus Darlehen an Beteiligungen | | | |
| 3323 | Einzahlungen aus Darlehen an Unternehmen und Haushalte | | | |
| 3325 | Einzahlungen aus Vorschüssen und Anzahlungen | | | |
| **333** | **Einzahlungen aus Kapitaltransfers** | **0,00** | **0,00** | **0,00** |
| 3331 | Kapitaltransferzahlungen von Trägern des öffentlichen Rechts | | | |
| 3332 | Kapitaltransferzahlungen von Beteiligungen | | | |
| 3333 | Kapitaltransferzahlungen von Unternehmen | | | |
| 3334 | Kapitaltransferzahlungen von Haushalten und Organisationen ohne Erwerbscharakter | | | |
| 3335 | Kapitaltransferzahlungen vom Ausland | | | |
| **33** | **Summe Einzahlungen investive Gebarung** | **0,00** | **0,00** | **0,00** |
| **341** | **Auszahlungen aus der Investitionstätigkeit** | **5.300,00** | **7.900,00** | **-2.600,00** |
| 3411 | Auszahlungen für den Erwerb von immateriellem Vermögen | | | |
| 3412 | Auszahlungen für den Erwerb von Grundstücken und Grundstückseinrichtungen | | | |

## Unterricht, Erziehung, Sport und Wissenschaft (Gruppe 2)

| MVAG | Mittelverwendungs- und aufbringungsgruppen (1. und 2. Ebene) | VA 2022 inkl. NVA | VA 2022 | 1. NVA |
|---|---|---|---|---|
| 3413 | Auszahlungen für den Erwerb von Gebäuden und Bauten | | | |
| 3414 | Auszahlungen für den Erwerb von technischen Anlagen, Fahrzeuge und Maschinen | | | |
| 3415 | Auszahlungen für den Erwerb von Amts-, Betriebs- und Geschäftsausstattung | 5.300,00 | 7.900,00 | -2.600,00 |
| 3416 | Auszahlungen für den Erwerb von Kulturgütern | | | |
| 3417 | Auszahlungen für den Erwerb von Beteiligungen | | | |
| **342** | **Auszahlungen von gewährten Darlehen sowie gewährten Vorschüssen** | **0,00** | **0,00** | **0,00** |
| 3421 | Auszahlung von Darlehen an Träger des öffentlichen Rechts | | | |
| 3422 | Auszahlung von Darlehen an Beteiligungen | | | |
| 3423 | Auszahlung von Darlehen an Unternehmen und Haushalte | | | |
| 3425 | Auszahlungen von Vorschüssen und Anzahlungen | | | |
| **343** | **Auszahlungen aus Kapitaltransfers** | **0,00** | **0,00** | **0,00** |
| 3431 | Kapitaltransferzahlungen an Träger des öffentlichen Rechts | | | |
| 3432 | Kapitaltransferzahlungen an Beteiligungen | | | |
| 3433 | Kapitaltransferzahlungen an Unternehmen (Finanzunternehmen) | | | |
| 3434 | Kapitaltransferzahlungen an Haushalte und Organisationen ohne Erwerbscharakter | | | |
| 3435 | Kapitaltransferzahlungen an das Ausland | | | |
| **34** | **Summe Auszahlungen investive Gebarung** | **5.300,00** | **7.900,00** | **-2.600,00** |
| **SA2** | **Saldo (2) Geldfluss aus der Investiven Gebarung (33 – 34)** | **-5.300,00** | **-7.900,00** | **2.600,00** |
| **SA3** | **Saldo (3) Nettofinanzierungssaldo (Saldo 1 + Saldo 2)** | **-502.500,00** | **-567.100,00** | **64.600,00** |
| **351** | **Einzahlungen aus der Aufnahme von Finanzschulden** | **0,00** | **0,00** | **0,00** |
| 3511 | Einzahlungen aus empfangenen Darlehen von öffentlichen Körperschaften und Rechtsträgern | | | |
| 3512 | Einzahlungen aus empfangenen Darlehen von Beteiligungen | | | |
| 3513 | Einzahlungen aus empfangenen Darlehen von Unternehmen und privaten Haushalten | | | |
| 3514 | Einzahlungen aus Finanzschulden (Finanzunternehmen) | | | |
| **353** | **Einzahlungen infolge eines Kapitaltausch bei derivativen Finanzinstrumenten mit Grundgeschäft** | **0,00** | **0,00** | **0,00** |
| 3530 | Einzahlungen infolge eines Kapitaltausch bei derivativen Finanzinstrumenten mit Grundgeschäft | | | |
| **355** | **Einzahlungen aus dem Abgang von Finanzinstrumenten** | **0,00** | **0,00** | **0,00** |
| 3550 | Einzahlungen aus dem Abgang von Finanzinstrumenten | | | |
| **35** | **Summe Einzahlungen aus der Finanzierungstätigkeit** | **0,00** | **0,00** | **0,00** |
| **361** | **Auszahlungen aus der Tilgung von Finanzschulden** | **73.600,00** | **73.600,00** | **0,00** |
| 3611 | Auszahlungen aus empfangenen Darlehen von öffentlichen Körperschaften und Rechtsträgern | 73.600,00 | 73.600,00 | |

## Unterricht, Erziehung, Sport und Wissenschaft (Gruppe 2)

| MVAG | Mittelverwendungs- und aufbringungsgruppen (1. und 2. Ebene) | VA 2022 inkl. NVA | VA 2022 | 1. NVA |
|---|---|---|---|---|
| 3612 | Auszahlungen aus empfangenen Darlehen von Beteiligungen | | | |
| 3613 | Auszahlungen aus empfangenen Darlehen von Unternehmen und privaten Haushalten | | | |
| 3614 | Auszahlungen aus Finanzschulden | | | |
| 3615 | Auszahlung aus der Rückzahlung von Leasingverbindlichkeiten | | | |
| **363** | **Auszahlungen infolge eines Kapitaltausch bei derivativen Finanzinstrumenten mit Grundgeschäft** | **0,00** | **0,00** | **0,00** |
| 3630 | Auszahlungen infolge eines Kapitaltausch bei derivativen Finanzinstrumenten mit Grundgeschäft | | | |
| **365** | **Auszahlungen für den Erwerb von Finanzinstrumenten** | **0,00** | **0,00** | **0,00** |
| 3650 | Auszahlungen für den Erwerb von Finanzinstrumenten | | | |
| **36** | **Summe Auszahlungen aus der Finanzierungstätigkeit** | **73.600,00** | **73.600,00** | **0,00** |
| **SA4** | **Saldo (4) Geldfluss aus der Finanzierungstätigkeit (35 – 36)** | **-73.600,00** | **-73.600,00** | **0,00** |
| **SA5** | **Saldo (5) Geldfluss aus der voranschlagswirksamen Gebarung (Saldo 3 + Saldo 4)** | **-576.100,00** | **-640.700,00** | **64.600,00** |

## Kunst, Kultur und Kultus (Gruppe 3)

| MVAG | Mittelverwendungs- und aufbringungsgruppen (1. und 2. Ebene) | VA 2022 inkl. NVA | VA 2022 | 1. NVA |
|---|---|---|---|---|
| **311** | **Einzahlungen aus der operativen Verwaltungstätigkeit** | **30.200,00** | **2.100,00** | **28.100,00** |
| 3111 | Einzahlungen aus eigenen Abgaben | | | |
| 3112 | Einzahlungen aus Ertragsanteilen | | | |
| 3113 | Einzahlungen aus Gebühren | | | |
| 3114 | Einzahlungen aus Leistungen | 30.200,00 | 2.100,00 | 28.100,00 |
| 3115 | Einzahlungen aus Besitz und wirtschaftlicher Tätigkeit | | | |
| 3116 | Einzahlungen aus Veräußerung von geringwertigen Wirtschaftsgütern (GWG) und sonstige Einzahlungen | | | |
| **312** | **Einzahlungen aus Transfers (ohne Kapitaltransfers)** | **0,00** | **0,00** | **0,00** |
| 3121 | Transferzahlungen von Trägern des öffentlichen Rechts | | | |
| 3122 | Transferzahlungen von Beteiligungen | | | |
| 3123 | Transferzahlungen von Unternehmen (inkl. Finanzunternehmen) | | | |
| 3124 | Transferzahlungen von Haushalte und Organisationen ohne Erwerbscharakter | | | |
| 3125 | Transferzahlungen vom Ausland | | | |
| 3126 | Investitions- und Tilgungszuschüsse zwischen Unternehmungen und Betrieben der Gebietskörperschaft und der Gebietskörperschaft | | | |
| **313** | **Einzahlungen aus Finanzerträgen** | **0,00** | **0,00** | **0,00** |
| 3131 | Einzahlungen aus Zinserträgen | | | |
| 3133 | Einzahlungen aus Gewinnentnahmen von marktbestimmten Betrieben | | | |
| 3134 | Sonstige Einzahlungen aus Finanzerträgen | | | |
| 3135 | Einzahlungen aus Dividenden/Gewinnausschüttungen | | | |
| **31** | **Summe Einzahlungen operative Gebarung** | **30.200,00** | **2.100,00** | **28.100,00** |
| **321** | **Auszahlungen aus Personalaufwand** | **0,00** | **0,00** | **0,00** |
| 3211 | Auszahlungen für Personalaufwand Bezüge, Nebengebühren, und Mehrleistungsvergütungen) | | | |
| 3212 | Auszahlungen für gesetzliche und freiwillige Sozialaufwendungen | | | |
| 3213 | Auszahlungen aus sonstigem Personalaufwand | | | |
| **322** | **Auszahlungen aus Sachaufwand (ohne Transferaufwand)** | **90.500,00** | **31.200,00** | **59.300,00** |
| 3221 | Auszahlungen für Gebrauchs- und Verbrauchsgüter, Handelswaren | 800,00 | | 800,00 |
| 3222 | Auszahlungen für Verwaltungs- und Betriebsaufwand | | | |
| 3223 | Auszahlungen für Leasing- und Mietaufwand | | | |
| 3224 | Auszahlungen für Instandhaltung | | 700,00 | -700,00 |
| 3225 | Sonstige Auszahlungen aus Sachaufwand | 89.700,00 | 30.500,00 | 59.200,00 |
| **323** | **Auszahlungen aus Transfers (ohne Kapitaltransfers)** | **54.700,00** | **44.000,00** | **10.700,00** |
| 3231 | Transferzahlungen an Träger des öffentlichen Rechts | 49.700,00 | 40.000,00 | 9.700,00 |
| 3232 | Transferzahlungen an Beteiligungen | | | |
| 3233 | Transferzahlungen an Unternehmen (inkl. Finanzunternehmen) | | | |

## Kunst, Kultur und Kultus (Gruppe 3)

| MVAG | Mittelverwendungs- und aufbringungsgruppen (1. und 2. Ebene) | VA 2022 inkl. NVA | VA 2022 | 1. NVA |
|---|---|---|---|---|
| 3234 | Transferzahlungen an Haushalte und Organisationen ohne Erwerbscharakter | 5.000,00 | 4.000,00 | 1.000,00 |
| 3235 | Transferzahlungen an das Ausland | | | |
| 3236 | Investitions- und Tilgungszuschüsse zwischen Unternehmungen und Betrieben der Gebietskörperschaft und der Gebietskörperschaft | | | |
| **324** | **Auszahlungen aus Finanzaufwand** | **0,00** | **0,00** | **0,00** |
| 3241 | Auszahlungen für Zinsaufwand, für Finanzierungsleasing, für Forderungskauf, für Finanzschulden und derivative Finanzinstrumente m | | | |
| 3242 | Auszahlungen für Zinsen aus derivativen Finanzinstrumenten ohne Grundgeschäft | | | |
| 3243 | Auszahlung aus Gewinnentnahmen von marktbestimmten Betrieben | | | |
| 3244 | Sonstige Auszahlungen aus Finanzaufwendungen | | | |
| **32** | **Summe Auszahlungen operative Gebarung** | **145.200,00** | **75.200,00** | **70.000,00** |
| **SA1** | **Saldo (1) Geldfluss aus der Operativen Gebarung (31 – 32)** | **-115.000,00** | **-73.100,00** | **-41.900,00** |
| **331** | **Einzahlungen aus der Investitionstätigkeit** | **0,00** | **0,00** | **0,00** |
| 3311 | Einzahlungen aus der Veräußerung von immateriellem Vermögen | | | |
| 3312 | Einzahlungen aus der Veräußerung von Grundstücken und Grundstückeinrichtungen | | | |
| 3313 | Einzahlungen aus der Veräußerung von Gebäuden und Bauten | | | |
| 3314 | Einzahlungen aus der Veräußerung von technischen Anlagen, Fahrzeuge und Maschinen | | | |
| 3315 | Einzahlungen aus der Veräußerung von Amts-, Betriebs- und Geschäftsausstattung | | | |
| 3316 | Einzahlungen aus der Veräußerung von Kulturgütern | | | |
| 3317 | Einzahlungen aus der Veräußerung von Beteiligungen | | | |
| **332** | **Einzahlungen aus der Rückzahlung von Darlehen sowie gewährten Vorschüssen** | **0,00** | **0,00** | **0,00** |
| 3321 | Einzahlungen aus Darlehen an Träger des öffentlichen Rechts | | | |
| 3322 | Einzahlungen aus Darlehen an Beteiligungen | | | |
| 3323 | Einzahlungen aus Darlehen an Unternehmen und Haushalte | | | |
| 3325 | Einzahlungen aus Vorschüssen und Anzahlungen | | | |
| **333** | **Einzahlungen aus Kapitaltransfers** | **0,00** | **0,00** | **0,00** |
| 3331 | Kapitaltransferzahlungen von Trägern des öffentlichen Rechts | | | |
| 3332 | Kapitaltransferzahlungen von Beteiligungen | | | |
| 3333 | Kapitaltransferzahlungen von Unternehmen | | | |
| 3334 | Kapitaltransferzahlungen von Haushalten und Organisationen ohne Erwerbscharakter | | | |
| 3335 | Kapitaltransferzahlungen vom Ausland | | | |
| **33** | **Summe Einzahlungen investive Gebarung** | **0,00** | **0,00** | **0,00** |
| **341** | **Auszahlungen aus der Investitionstätigkeit** | **0,00** | **0,00** | **0,00** |
| 3411 | Auszahlungen für den Erwerb von immateriellem Vermögen | | | |
| 3412 | Auszahlungen für den Erwerb von Grundstücken und Grundstückseinrichtungen | | | |

## Kunst, Kultur und Kultus (Gruppe 3)

| MVAG | Mittelverwendungs- und aufbringungsgruppen (1. und 2. Ebene) | VA 2022 inkl. NVA | VA 2022 | 1. NVA |
|---|---|---|---|---|
| 3413 | Auszahlungen für den Erwerb von Gebäuden und Bauten | | | |
| 3414 | Auszahlungen für den Erwerb von technischen Anlagen, Fahrzeuge und Maschinen | | | |
| 3415 | Auszahlungen für den Erwerb von Amts-, Betriebs- und Geschäftsausstattung | | | |
| 3416 | Auszahlungen für den Erwerb von Kulturgütern | | | |
| 3417 | Auszahlungen für den Erwerb von Beteiligungen | | | |
| **342** | **Auszahlungen von gewährten Darlehen sowie gewährten Vorschüssen** | **0,00** | **0,00** | **0,00** |
| 3421 | Auszahlung von Darlehen an Träger des öffentlichen Rechts | | | |
| 3422 | Auszahlung von Darlehen an Beteiligungen | | | |
| 3423 | Auszahlung von Darlehen an Unternehmen und Haushalte | | | |
| 3425 | Auszahlungen von Vorschüssen und Anzahlungen | | | |
| **343** | **Auszahlungen aus Kapitaltransfers** | **0,00** | **0,00** | **0,00** |
| 3431 | Kapitaltransferzahlungen an Träger des öffentlichen Rechts | | | |
| 3432 | Kapitaltransferzahlungen an Beteiligungen | | | |
| 3433 | Kapitaltransferzahlungen an Unternehmen (Finanzunternehmen) | | | |
| 3434 | Kapitaltransferzahlungen an Haushalte und Organisationen ohne Erwerbscharakter | | | |
| 3435 | Kapitaltransferzahlungen an das Ausland | | | |
| **34** | **Summe Auszahlungen investive Gebarung** | **0,00** | **0,00** | **0,00** |
| **SA2** | **Saldo (2) Geldfluss aus der Investiven Gebarung (33 – 34)** | **0,00** | **0,00** | **0,00** |
| **SA3** | **Saldo (3) Nettofinanzierungssaldo (Saldo 1 + Saldo 2)** | **-115.000,00** | **-73.100,00** | **-41.900,00** |
| **351** | **Einzahlungen aus der Aufnahme von Finanzschulden** | **0,00** | **0,00** | **0,00** |
| 3511 | Einzahlungen aus empfangenen Darlehen von öffentlichen Körperschaften und Rechtsträgern | | | |
| 3512 | Einzahlungen aus empfangenen Darlehen von Beteiligungen | | | |
| 3513 | Einzahlungen aus empfangenen Darlehen von Unternehmen und privaten Haushalten | | | |
| 3514 | Einzahlungen aus Finanzschulden (Finanzunternehmen) | | | |
| **353** | **Einzahlungen infolge eines Kapitaltausch bei derivativen Finanzinstrumenten mit Grundgeschäft** | **0,00** | **0,00** | **0,00** |
| 3530 | Einzahlungen infolge eines Kapitaltausch bei derivativen Finanzinstrumenten mit Grundgeschäft | | | |
| **355** | **Einzahlungen aus dem Abgang von Finanzinstrumenten** | **0,00** | **0,00** | **0,00** |
| 3550 | Einzahlungen aus dem Abgang von Finanzinstrumenten | | | |
| **35** | **Summe Einzahlungen aus der Finanzierungstätigkeit** | **0,00** | **0,00** | **0,00** |
| **361** | **Auszahlungen aus der Tilgung von Finanzschulden** | **0,00** | **0,00** | **0,00** |
| 3611 | Auszahlungen aus empfangenen Darlehen von öffentlichen Körperschaften und Rechtsträgern | | | |

## Kunst, Kultur und Kultus (Gruppe 3)

| MVAG | Mittelverwendungs- und aufbringungsgruppen (1. und 2. Ebene) | VA 2022 inkl. NVA | VA 2022 | 1. NVA |
|---|---|---|---|---|
| 3612 | Auszahlungen aus empfangenen Darlehen von Beteiligungen | | | |
| 3613 | Auszahlungen aus empfangenen Darlehen von Unternehmen und privaten Haushalten | | | |
| 3614 | Auszahlungen aus Finanzschulden | | | |
| 3615 | Auszahlung aus der Rückzahlung von Leasingverbindlichkeiten | | | |
| **363** | **Auszahlungen infolge eines Kapitaltausch bei derivativen Finanzinstrumenten mit Grundgeschäft** | **0,00** | **0,00** | **0,00** |
| 3630 | Auszahlungen infolge eines Kapitaltausch bei derivativen Finanzinstrumenten mit Grundgeschäft | | | |
| **365** | **Auszahlungen für den Erwerb von Finanzinstrumenten** | **0,00** | **0,00** | **0,00** |
| 3650 | Auszahlungen für den Erwerb von Finanzinstrumenten | | | |
| **36** | **Summe Auszahlungen aus der Finanzierungstätigkeit** | **0,00** | **0,00** | **0,00** |
| **SA4** | **Saldo (4) Geldfluss aus der Finanzierungstätigkeit (35 – 36)** | **0,00** | **0,00** | **0,00** |
| **SA5** | **Saldo (5) Geldfluss aus der voranschlagswirksamen Gebarung (Saldo 3 + Saldo 4)** | **-115.000,00** | **-73.100,00** | **-41.900,00** |

## Soziale Wohlfahrt und Wohnbauförderung (Gruppe 4)

| MVAG | Mittelverwendungs- und aufbringungsgruppen (1. und 2. Ebene) | VA 2022 inkl. NVA | VA 2022 | 1. NVA |
|---|---|---|---|---|
| **311** | **Einzahlungen aus der operativen Verwaltungstätigkeit** | **42.400,00** | **48.000,00** | **-5.600,00** |
| 3111 | Einzahlungen aus eigenen Abgaben | | | |
| 3112 | Einzahlungen aus Ertragsanteilen | | | |
| 3113 | Einzahlungen aus Gebühren | | | |
| 3114 | Einzahlungen aus Leistungen | 8.700,00 | 9.000,00 | -300,00 |
| 3115 | Einzahlungen aus Besitz und wirtschaftlicher Tätigkeit | | | |
| 3116 | Einzahlungen aus Veräußerung von geringwertigen Wirtschaftsgütern (GWG) und sonstige Einzahlungen | 33.700,00 | 39.000,00 | -5.300,00 |
| **312** | **Einzahlungen aus Transfers (ohne Kapitaltransfers)** | **4.400,00** | **5.000,00** | **-600,00** |
| 3121 | Transferzahlungen von Trägern des öffentlichen Rechts | 4.400,00 | 5.000,00 | -600,00 |
| 3122 | Transferzahlungen von Beteiligungen | | | |
| 3123 | Transferzahlungen von Unternehmen (inkl. Finanzunternehmen) | | | |
| 3124 | Transferzahlungen von Haushalte und Organisationen ohne Erwerbscharakter | | | |
| 3125 | Transferzahlungen vom Ausland | | | |
| 3126 | Investitions- und Tilgungszuschüsse zwischen Unternehmungen und Betrieben der Gebietskörperschaft und der Gebietskörperschaft | | | |
| **313** | **Einzahlungen aus Finanzerträgen** | **0,00** | **0,00** | **0,00** |
| 3131 | Einzahlungen aus Zinserträgen | | | |
| 3133 | Einzahlungen aus Gewinnentnahmen von marktbestimmten Betrieben | | | |
| 3134 | Sonstige Einzahlungen aus Finanzerträgen | | | |
| 3135 | Einzahlungen aus Dividenden/Gewinnausschüttungen | | | |
| **31** | **Summe Einzahlungen operative Gebarung** | **46.800,00** | **53.000,00** | **-6.200,00** |
| **321** | **Auszahlungen aus Personalaufwand** | **36.000,00** | **29.500,00** | **6.500,00** |
| 3211 | Auszahlungen für Personalaufwand Bezüge, Nebengebühren, und Mehrleistungsvergütungen) | 30.200,00 | 24.000,00 | 6.200,00 |
| 3212 | Auszahlungen für gesetzliche und freiwillige Sozialaufwendungen | 5.800,00 | 5.500,00 | 300,00 |
| 3213 | Auszahlungen aus sonstigem Personalaufwand | | | |
| **322** | **Auszahlungen aus Sachaufwand (ohne Transferaufwand)** | **32.500,00** | **32.400,00** | **100,00** |
| 3221 | Auszahlungen für Gebrauchs- und Verbrauchsgüter, Handelswaren | 2.400,00 | 2.000,00 | 400,00 |
| 3222 | Auszahlungen für Verwaltungs- und Betriebsaufwand | 1.200,00 | 600,00 | 600,00 |
| 3223 | Auszahlungen für Leasing- und Mietaufwand | | | |
| 3224 | Auszahlungen für Instandhaltung | 300,00 | 200,00 | 100,00 |
| 3225 | Sonstige Auszahlungen aus Sachaufwand | 28.600,00 | 29.600,00 | -1.000,00 |
| **323** | **Auszahlungen aus Transfers (ohne Kapitaltransfers)** | **431.700,00** | **402.900,00** | **28.800,00** |
| 3231 | Transferzahlungen an Träger des öffentlichen Rechts | 361.500,00 | 357.200,00 | 4.300,00 |
| 3232 | Transferzahlungen an Beteiligungen | | | |
| 3233 | Transferzahlungen an Unternehmen (inkl. Finanzunternehmen) | | | |

## Soziale Wohlfahrt und Wohnbauförderung (Gruppe 4)

| MVAG | Mittelverwendungs- und aufbringungsgruppen (1. und 2. Ebene) | VA 2022 inkl. NVA | VA 2022 | 1. NVA |
|---|---|---|---|---|
| 3234 | Transferzahlungen an Haushalte und Organisationen ohne Erwerbscharakter | 70.200,00 | 45.700,00 | 24.500,00 |
| 3235 | Transferzahlungen an das Ausland | | | |
| 3236 | Investitions- und Tilgungszuschüsse zwischen Unternehmungen und Betrieben der Gebietskörperschaft und der Gebietskörperschaft | | | |
| **324** | **Auszahlungen aus Finanzaufwand** | **0,00** | **0,00** | **0,00** |
| 3241 | Auszahlungen für Zinsaufwand, für Finanzierungsleasing, für Forderungskauf, für Finanzschulden und derivative Finanzinstrumente m | | | |
| 3242 | Auszahlungen für Zinsen aus derivativen Finanzinstrumenten ohne Grundgeschäft | | | |
| 3243 | Auszahlung aus Gewinnentnahmen von marktbestimmten Betrieben | | | |
| 3244 | Sonstige Auszahlungen aus Finanzaufwendungen | | | |
| **32** | **Summe Auszahlungen operative Gebarung** | **500.200,00** | **464.800,00** | **35.400,00** |
| **SA1** | **Saldo (1) Geldfluss aus der Operativen Gebarung (31 – 32)** | **-453.400,00** | **-411.800,00** | **-41.600,00** |
| **331** | **Einzahlungen aus der Investitionstätigkeit** | **0,00** | **0,00** | **0,00** |
| 3311 | Einzahlungen aus der Veräußerung von immateriellem Vermögen | | | |
| 3312 | Einzahlungen aus der Veräußerung von Grundstücken und Grundstückeinrichtungen | | | |
| 3313 | Einzahlungen aus der Veräußerung von Gebäuden und Bauten | | | |
| 3314 | Einzahlungen aus der Veräußerung von technischen Anlagen, Fahrzeuge und Maschinen | | | |
| 3315 | Einzahlungen aus der Veräußerung von Amts-, Betriebs- und Geschäftsausstattung | | | |
| 3316 | Einzahlungen aus der Veräußerung von Kulturgütern | | | |
| 3317 | Einzahlungen aus der Veräußerung von Beteiligungen | | | |
| **332** | **Einzahlungen aus der Rückzahlung von Darlehen sowie gewährten Vorschüssen** | **0,00** | **0,00** | **0,00** |
| 3321 | Einzahlungen aus Darlehen an Träger des öffentlichen Rechts | | | |
| 3322 | Einzahlungen aus Darlehen an Beteiligungen | | | |
| 3323 | Einzahlungen aus Darlehen an Unternehmen und Haushalte | | | |
| 3325 | Einzahlungen aus Vorschüssen und Anzahlungen | | | |
| **333** | **Einzahlungen aus Kapitaltransfers** | **0,00** | **0,00** | **0,00** |
| 3331 | Kapitaltransferzahlungen von Trägern des öffentlichen Rechts | | | |
| 3332 | Kapitaltransferzahlungen von Beteiligungen | | | |
| 3333 | Kapitaltransferzahlungen von Unternehmen | | | |
| 3334 | Kapitaltransferzahlungen von Haushalten und Organisationen ohne Erwerbscharakter | | | |
| 3335 | Kapitaltransferzahlungen vom Ausland | | | |
| **33** | **Summe Einzahlungen investive Gebarung** | **0,00** | **0,00** | **0,00** |
| **341** | **Auszahlungen aus der Investitionstätigkeit** | **300,00** | **1.300,00** | **-1.000,00** |
| 3411 | Auszahlungen für den Erwerb von immateriellem Vermögen | | | |
| 3412 | Auszahlungen für den Erwerb von Grundstücken und Grundstückseinrichtungen | | | |

## Soziale Wohlfahrt und Wohnbauförderung (Gruppe 4)

| MVAG | Mittelverwendungs- und aufbringungsgruppen (1. und 2. Ebene) | VA 2022 inkl. NVA | VA 2022 | 1. NVA |
|---|---|---|---|---|
| 3413 | Auszahlungen für den Erwerb von Gebäuden und Bauten | | | |
| 3414 | Auszahlungen für den Erwerb von technischen Anlagen, Fahrzeuge und Maschinen | | | |
| 3415 | Auszahlungen für den Erwerb von Amts-, Betriebs- und Geschäftsausstattung | 300,00 | 1.300,00 | -1.000,00 |
| 3416 | Auszahlungen für den Erwerb von Kulturgütern | | | |
| 3417 | Auszahlungen für den Erwerb von Beteiligungen | | | |
| **342** | **Auszahlungen von gewährten Darlehen sowie gewährten Vorschüssen** | **0,00** | **0,00** | **0,00** |
| 3421 | Auszahlung von Darlehen an Träger des öffentlichen Rechts | | | |
| 3422 | Auszahlung von Darlehen an Beteiligungen | | | |
| 3423 | Auszahlung von Darlehen an Unternehmen und Haushalte | | | |
| 3425 | Auszahlungen von Vorschüssen und Anzahlungen | | | |
| **343** | **Auszahlungen aus Kapitaltransfers** | **0,00** | **0,00** | **0,00** |
| 3431 | Kapitaltransferzahlungen an Träger des öffentlichen Rechts | | | |
| 3432 | Kapitaltransferzahlungen an Beteiligungen | | | |
| 3433 | Kapitaltransferzahlungen an Unternehmen (Finanzunternehmen) | | | |
| 3434 | Kapitaltransferzahlungen an Haushalte und Organisationen ohne Erwerbscharakter | | | |
| 3435 | Kapitaltransferzahlungen an das Ausland | | | |
| **34** | **Summe Auszahlungen investive Gebarung** | **300,00** | **1.300,00** | **-1.000,00** |
| **SA2** | **Saldo (2) Geldfluss aus der Investiven Gebarung (33 – 34)** | **-300,00** | **-1.300,00** | **1.000,00** |
| **SA3** | **Saldo (3) Nettofinanzierungssaldo (Saldo 1 + Saldo 2)** | **-453.700,00** | **-413.100,00** | **-40.600,00** |
| **351** | **Einzahlungen aus der Aufnahme von Finanzschulden** | **0,00** | **0,00** | **0,00** |
| 3511 | Einzahlungen aus empfangenen Darlehen von öffentlichen Körperschaften und Rechtsträgern | | | |
| 3512 | Einzahlungen aus empfangenen Darlehen von Beteiligungen | | | |
| 3513 | Einzahlungen aus empfangenen Darlehen von Unternehmen und privaten Haushalten | | | |
| 3514 | Einzahlungen aus Finanzschulden (Finanzunternehmen) | | | |
| **353** | **Einzahlungen infolge eines Kapitaltausch bei derivativen Finanzinstrumenten mit Grundgeschäft** | **0,00** | **0,00** | **0,00** |
| 3530 | Einzahlungen infolge eines Kapitaltausch bei derivativen Finanzinstrumenten mit Grundgeschäft | | | |
| **355** | **Einzahlungen aus dem Abgang von Finanzinstrumenten** | **0,00** | **0,00** | **0,00** |
| 3550 | Einzahlungen aus dem Abgang von Finanzinstrumenten | | | |
| **35** | **Summe Einzahlungen aus der Finanzierungstätigkeit** | **0,00** | **0,00** | **0,00** |
| **361** | **Auszahlungen aus der Tilgung von Finanzschulden** | **0,00** | **0,00** | **0,00** |
| 3611 | Auszahlungen aus empfangenen Darlehen von öffentlichen Körperschaften und Rechtsträgern | | | |

## Soziale Wohlfahrt und Wohnbauförderung (Gruppe 4)

| MVAG | Mittelverwendungs- und aufbringungsgruppen (1. und 2. Ebene) | VA 2022 inkl. NVA | VA 2022 | 1. NVA |
|---|---|---|---|---|
| 3612 | Auszahlungen aus empfangenen Darlehen von Beteiligungen | | | |
| 3613 | Auszahlungen aus empfangenen Darlehen von Unternehmen und privaten Haushalten | | | |
| 3614 | Auszahlungen aus Finanzschulden | | | |
| 3615 | Auszahlung aus der Rückzahlung von Leasingverbindlichkeiten | | | |
| **363** | **Auszahlungen infolge eines Kapitaltausch bei derivativen Finanzinstrumenten mit Grundgeschäft** | **0,00** | **0,00** | **0,00** |
| 3630 | Auszahlungen infolge eines Kapitaltausch bei derivativen Finanzinstrumenten mit Grundgeschäft | | | |
| **365** | **Auszahlungen für den Erwerb von Finanzinstrumenten** | **0,00** | **0,00** | **0,00** |
| 3650 | Auszahlungen für den Erwerb von Finanzinstrumenten | | | |
| **36** | **Summe Auszahlungen aus der Finanzierungstätigkeit** | **0,00** | **0,00** | **0,00** |
| **SA4** | **Saldo (4) Geldfluss aus der Finanzierungstätigkeit (35 – 36)** | **0,00** | **0,00** | **0,00** |
| **SA5** | **Saldo (5) Geldfluss aus der voranschlagswirksamen Gebarung (Saldo 3 + Saldo 4)** | **-453.700,00** | **-413.100,00** | **-40.600,00** |

## Gesundheit (Gruppe 5)

| MVAG | Mittelverwendungs- und aufbringungsgruppen (1. und 2. Ebene) | VA 2022 inkl. NVA | VA 2022 | 1. NVA |
|---|---|---|---|---|
| **311** | **Einzahlungen aus der operativen Verwaltungstätigkeit** | **400,00** | **600,00** | **-200,00** |
| 3111 | Einzahlungen aus eigenen Abgaben | | | |
| 3112 | Einzahlungen aus Ertragsanteilen | | | |
| 3113 | Einzahlungen aus Gebühren | | | |
| 3114 | Einzahlungen aus Leistungen | | | |
| 3115 | Einzahlungen aus Besitz und wirtschaftlicher Tätigkeit | | | |
| 3116 | Einzahlungen aus Veräußerung von geringwertigen Wirtschaftsgütern (GWG) und sonstige Einzahlungen | 400,00 | 600,00 | -200,00 |
| **312** | **Einzahlungen aus Transfers (ohne Kapitaltransfers)** | **17.500,00** | **0,00** | **17.500,00** |
| 3121 | Transferzahlungen von Trägern des öffentlichen Rechts | 17.500,00 | | 17.500,00 |
| 3122 | Transferzahlungen von Beteiligungen | | | |
| 3123 | Transferzahlungen von Unternehmen (inkl. Finanzunternehmen) | | | |
| 3124 | Transferzahlungen von Haushalte und Organisationen ohne Erwerbscharakter | | | |
| 3125 | Transferzahlungen vom Ausland | | | |
| 3126 | Investitions- und Tilgungszuschüsse zwischen Unternehmungen und Betrieben der Gebietskörperschaft und der Gebietskörperschaft | | | |
| **313** | **Einzahlungen aus Finanzerträgen** | **0,00** | **0,00** | **0,00** |
| 3131 | Einzahlungen aus Zinserträgen | | | |
| 3133 | Einzahlungen aus Gewinnentnahmen von marktbestimmten Betrieben | | | |
| 3134 | Sonstige Einzahlungen aus Finanzerträgen | | | |
| 3135 | Einzahlungen aus Dividenden/Gewinnausschüttungen | | | |
| **31** | **Summe Einzahlungen operative Gebarung** | **17.900,00** | **600,00** | **17.300,00** |
| **321** | **Auszahlungen aus Personalaufwand** | **0,00** | **0,00** | **0,00** |
| 3211 | Auszahlungen für Personalaufwand Bezüge, Nebengebühren, und Mehrleistungsvergütungen) | | | |
| 3212 | Auszahlungen für gesetzliche und freiwillige Sozialaufwendungen | | | |
| 3213 | Auszahlungen aus sonstigem Personalaufwand | | | |
| **322** | **Auszahlungen aus Sachaufwand (ohne Transferaufwand)** | **14.200,00** | **14.500,00** | **-300,00** |
| 3221 | Auszahlungen für Gebrauchs- und Verbrauchsgüter, Handelswaren | 100,00 | 100,00 | |
| 3222 | Auszahlungen für Verwaltungs- und Betriebsaufwand | | | |
| 3223 | Auszahlungen für Leasing- und Mietaufwand | | | |
| 3224 | Auszahlungen für Instandhaltung | | | |
| 3225 | Sonstige Auszahlungen aus Sachaufwand | 14.100,00 | 14.400,00 | -300,00 |
| **323** | **Auszahlungen aus Transfers (ohne Kapitaltransfers)** | **605.400,00** | **592.000,00** | **13.400,00** |
| 3231 | Transferzahlungen an Träger des öffentlichen Rechts | 605.400,00 | 592.000,00 | 13.400,00 |
| 3232 | Transferzahlungen an Beteiligungen | | | |
| 3233 | Transferzahlungen an Unternehmen (inkl. Finanzunternehmen) | | | |

## Gesundheit (Gruppe 5)

| MVAG | Mittelverwendungs- und aufbringungsgruppen (1. und 2. Ebene) | VA 2022 inkl. NVA | VA 2022 | 1. NVA |
|---|---|---|---|---|
| 3234 | Transferzahlungen an Haushalte und Organisationen ohne Erwerbscharakter | | | |
| 3235 | Transferzahlungen an das Ausland | | | |
| 3236 | Investitions- und Tilgungszuschüsse zwischen Unternehmungen und Betrieben der Gebietskörperschaft und der Gebietskörperschaft | | | |
| **324** | **Auszahlungen aus Finanzaufwand** | **0,00** | **0,00** | **0,00** |
| 3241 | Auszahlungen für Zinsaufwand, für Finanzierungsleasing, für Forderungskauf, für Finanzschulden und derivative Finanzinstrumente m | | | |
| 3242 | Auszahlungen für Zinsen aus derivativen Finanzinstrumenten ohne Grundgeschäft | | | |
| 3243 | Auszahlung aus Gewinnentnahmen von marktbestimmten Betrieben | | | |
| 3244 | Sonstige Auszahlungen aus Finanzaufwendungen | | | |
| **32** | **Summe Auszahlungen operative Gebarung** | **619.600,00** | **606.500,00** | **13.100,00** |
| **SA1** | **Saldo (1) Geldfluss aus der Operativen Gebarung (31 – 32)** | **-601.700,00** | **-605.900,00** | **4.200,00** |
| **331** | **Einzahlungen aus der Investitionstätigkeit** | **0,00** | **0,00** | **0,00** |
| 3311 | Einzahlungen aus der Veräußerung von immateriellem Vermögen | | | |
| 3312 | Einzahlungen aus der Veräußerung von Grundstücken und Grundstückeinrichtungen | | | |
| 3313 | Einzahlungen aus der Veräußerung von Gebäuden und Bauten | | | |
| 3314 | Einzahlungen aus der Veräußerung von technischen Anlagen, Fahrzeuge und Maschinen | | | |
| 3315 | Einzahlungen aus der Veräußerung von Amts-, Betriebs- und Geschäftsausstattung | | | |
| 3316 | Einzahlungen aus der Veräußerung von Kulturgütern | | | |
| 3317 | Einzahlungen aus der Veräußerung von Beteiligungen | | | |
| **332** | **Einzahlungen aus der Rückzahlung von Darlehen sowie gewährten Vorschüssen** | **0,00** | **0,00** | **0,00** |
| 3321 | Einzahlungen aus Darlehen an Träger des öffentlichen Rechts | | | |
| 3322 | Einzahlungen aus Darlehen an Beteiligungen | | | |
| 3323 | Einzahlungen aus Darlehen an Unternehmen und Haushalte | | | |
| 3325 | Einzahlungen aus Vorschüssen und Anzahlungen | | | |
| **333** | **Einzahlungen aus Kapitaltransfers** | **0,00** | **0,00** | **0,00** |
| 3331 | Kapitaltransferzahlungen von Trägern des öffentlichen Rechts | | | |
| 3332 | Kapitaltransferzahlungen von Beteiligungen | | | |
| 3333 | Kapitaltransferzahlungen von Unternehmen | | | |
| 3334 | Kapitaltransferzahlungen von Haushalten und Organisationen ohne Erwerbscharakter | | | |
| 3335 | Kapitaltransferzahlungen vom Ausland | | | |
| **33** | **Summe Einzahlungen investive Gebarung** | **0,00** | **0,00** | **0,00** |
| **341** | **Auszahlungen aus der Investitionstätigkeit** | **0,00** | **0,00** | **0,00** |
| 3411 | Auszahlungen für den Erwerb von immateriellem Vermögen | | | |
| 3412 | Auszahlungen für den Erwerb von Grundstücken und Grundstückseinrichtungen | | | |

## Gesundheit (Gruppe 5)

| MVAG | Mittelverwendungs- und aufbringungsgruppen (1. und 2. Ebene) | VA 2022 inkl. NVA | VA 2022 | 1. NVA |
|---|---|---|---|---|
| 3413 | Auszahlungen für den Erwerb von Gebäuden und Bauten | | | |
| 3414 | Auszahlungen für den Erwerb von technischen Anlagen, Fahrzeuge und Maschinen | | | |
| 3415 | Auszahlungen für den Erwerb von Amts-, Betriebs- und Geschäftsausstattung | | | |
| 3416 | Auszahlungen für den Erwerb von Kulturgütern | | | |
| 3417 | Auszahlungen für den Erwerb von Beteiligungen | | | |
| **342** | **Auszahlungen von gewährten Darlehen sowie gewährten Vorschüssen** | **0,00** | **0,00** | **0,00** |
| 3421 | Auszahlung von Darlehen an Träger des öffentlichen Rechts | | | |
| 3422 | Auszahlung von Darlehen an Beteiligungen | | | |
| 3423 | Auszahlung von Darlehen an Unternehmen und Haushalte | | | |
| 3425 | Auszahlungen von Vorschüssen und Anzahlungen | | | |
| **343** | **Auszahlungen aus Kapitaltransfers** | **0,00** | **0,00** | **0,00** |
| 3431 | Kapitaltransferzahlungen an Träger des öffentlichen Rechts | | | |
| 3432 | Kapitaltransferzahlungen an Beteiligungen | | | |
| 3433 | Kapitaltransferzahlungen an Unternehmen (Finanzunternehmen) | | | |
| 3434 | Kapitaltransferzahlungen an Haushalte und Organisationen ohne Erwerbscharakter | | | |
| 3435 | Kapitaltransferzahlungen an das Ausland | | | |
| **34** | **Summe Auszahlungen investive Gebarung** | **0,00** | **0,00** | **0,00** |
| **SA2** | **Saldo (2) Geldfluss aus der Investiven Gebarung (33 – 34)** | **0,00** | **0,00** | **0,00** |
| **SA3** | **Saldo (3) Nettofinanzierungssaldo (Saldo 1 + Saldo 2)** | **-601.700,00** | **-605.900,00** | **4.200,00** |
| **351** | **Einzahlungen aus der Aufnahme von Finanzschulden** | **0,00** | **0,00** | **0,00** |
| 3511 | Einzahlungen aus empfangenen Darlehen von öffentlichen Körperschaften und Rechtsträgern | | | |
| 3512 | Einzahlungen aus empfangenen Darlehen von Beteiligungen | | | |
| 3513 | Einzahlungen aus empfangenen Darlehen von Unternehmen und privaten Haushalten | | | |
| 3514 | Einzahlungen aus Finanzschulden (Finanzunternehmen) | | | |
| **353** | **Einzahlungen infolge eines Kapitaltausch bei derivativen Finanzinstrumenten mit Grundgeschäft** | **0,00** | **0,00** | **0,00** |
| 3530 | Einzahlungen infolge eines Kapitaltausch bei derivativen Finanzinstrumenten mit Grundgeschäft | | | |
| **355** | **Einzahlungen aus dem Abgang von Finanzinstrumenten** | **0,00** | **0,00** | **0,00** |
| 3550 | Einzahlungen aus dem Abgang von Finanzinstrumenten | | | |
| **35** | **Summe Einzahlungen aus der Finanzierungstätigkeit** | **0,00** | **0,00** | **0,00** |
| **361** | **Auszahlungen aus der Tilgung von Finanzschulden** | **0,00** | **0,00** | **0,00** |
| 3611 | Auszahlungen aus empfangenen Darlehen von öffentlichen Körperschaften und Rechtsträgern | | | |

## Gesundheit (Gruppe 5)

| MVAG | Mittelverwendungs- und aufbringungsgruppen (1. und 2. Ebene) | VA 2022 inkl. NVA | VA 2022 | 1. NVA |
|---|---|---|---|---|
| 3612 | Auszahlungen aus empfangenen Darlehen von Beteiligungen | | | |
| 3613 | Auszahlungen aus empfangenen Darlehen von Unternehmen und privaten Haushalten | | | |
| 3614 | Auszahlungen aus Finanzschulden | | | |
| 3615 | Auszahlung aus der Rückzahlung von Leasingverbindlichkeiten | | | |
| **363** | **Auszahlungen infolge eines Kapitaltausch bei derivativen Finanzinstrumenten mit Grundgeschäft** | **0,00** | **0,00** | **0,00** |
| 3630 | Auszahlungen infolge eines Kapitaltausch bei derivativen Finanzinstrumenten mit Grundgeschäft | | | |
| **365** | **Auszahlungen für den Erwerb von Finanzinstrumenten** | **0,00** | **0,00** | **0,00** |
| 3650 | Auszahlungen für den Erwerb von Finanzinstrumenten | | | |
| **36** | **Summe Auszahlungen aus der Finanzierungstätigkeit** | **0,00** | **0,00** | **0,00** |
| **SA4** | **Saldo (4) Geldfluss aus der Finanzierungstätigkeit (35 – 36)** | **0,00** | **0,00** | **0,00** |
| **SA5** | **Saldo (5) Geldfluss aus der voranschlagswirksamen Gebarung (Saldo 3 + Saldo 4)** | **-601.700,00** | **-605.900,00** | **4.200,00** |

## Straßen- und Wasserbau, Verkehr (Gruppe 6)

| MVAG | Mittelverwendungs- und aufbringungsgruppen (1. und 2. Ebene) | VA 2022 inkl. NVA | VA 2022 | 1. NVA |
|---|---|---|---|---|
| **311** | **Einzahlungen aus der operativen Verwaltungstätigkeit** | **5.300,00** | **5.000,00** | **300,00** |
| 3111 | Einzahlungen aus eigenen Abgaben | | | |
| 3112 | Einzahlungen aus Ertragsanteilen | | | |
| 3113 | Einzahlungen aus Gebühren | | | |
| 3114 | Einzahlungen aus Leistungen | 800,00 | | 800,00 |
| 3115 | Einzahlungen aus Besitz und wirtschaftlicher Tätigkeit | | | |
| 3116 | Einzahlungen aus Veräußerung von geringwertigen Wirtschaftsgütern (GWG) und sonstige Einzahlungen | 4.500,00 | 5.000,00 | -500,00 |
| **312** | **Einzahlungen aus Transfers (ohne Kapitaltransfers)** | **2.000,00** | **2.200,00** | **-200,00** |
| 3121 | Transferzahlungen von Trägern des öffentlichen Rechts | | | |
| 3122 | Transferzahlungen von Beteiligungen | | | |
| 3123 | Transferzahlungen von Unternehmen (inkl. Finanzunternehmen) | | | |
| 3124 | Transferzahlungen von Haushalte und Organisationen ohne Erwerbscharakter | 2.000,00 | 2.200,00 | -200,00 |
| 3125 | Transferzahlungen vom Ausland | | | |
| 3126 | Investitions- und Tilgungszuschüsse zwischen Unternehmungen und Betrieben der Gebietskörperschaft und der Gebietskörperschaft | | | |
| **313** | **Einzahlungen aus Finanzerträgen** | **0,00** | **0,00** | **0,00** |
| 3131 | Einzahlungen aus Zinserträgen | | | |
| 3133 | Einzahlungen aus Gewinnentnahmen von marktbestimmten Betrieben | | | |
| 3134 | Sonstige Einzahlungen aus Finanzerträgen | | | |
| 3135 | Einzahlungen aus Dividenden/Gewinnausschüttungen | | | |
| **31** | **Summe Einzahlungen operative Gebarung** | **7.300,00** | **7.200,00** | **100,00** |
| **321** | **Auszahlungen aus Personalaufwand** | **236.800,00** | **256.300,00** | **-19.500,00** |
| 3211 | Auszahlungen für Personalaufwand Bezüge, Nebengebühren, und Mehrleistungsvergütungen) | 188.400,00 | 207.900,00 | -19.500,00 |
| 3212 | Auszahlungen für gesetzliche und freiwillige Sozialaufwendungen | 48.400,00 | 48.400,00 | |
| 3213 | Auszahlungen aus sonstigem Personalaufwand | | | |
| **322** | **Auszahlungen aus Sachaufwand (ohne Transferaufwand)** | **49.300,00** | **55.000,00** | **-5.700,00** |
| 3221 | Auszahlungen für Gebrauchs- und Verbrauchsgüter, Handelswaren | 5.200,00 | 400,00 | 4.800,00 |
| 3222 | Auszahlungen für Verwaltungs- und Betriebsaufwand | 3.000,00 | 3.000,00 | |
| 3223 | Auszahlungen für Leasing- und Mietaufwand | | | |
| 3224 | Auszahlungen für Instandhaltung | 27.500,00 | 34.500,00 | -7.000,00 |
| 3225 | Sonstige Auszahlungen aus Sachaufwand | 13.600,00 | 17.100,00 | -3.500,00 |
| **323** | **Auszahlungen aus Transfers (ohne Kapitaltransfers)** | **0,00** | **0,00** | **0,00** |
| 3231 | Transferzahlungen an Träger des öffentlichen Rechts | | | |
| 3232 | Transferzahlungen an Beteiligungen | | | |
| 3233 | Transferzahlungen an Unternehmen (inkl. Finanzunternehmen) | | | |

## Straßen- und Wasserbau, Verkehr (Gruppe 6)

| MVAG | Mittelverwendungs- und aufbringungsgruppen (1. und 2. Ebene) | VA 2022 inkl. NVA | VA 2022 | 1. NVA |
|---|---|---|---|---|
| 3234 | Transferzahlungen an Haushalte und Organisationen ohne Erwerbscharakter | | | |
| 3235 | Transferzahlungen an das Ausland | | | |
| 3236 | Investitions- und Tilgungszuschüsse zwischen Unternehmungen und Betrieben der Gebietskörperschaft und der Gebietskörperschaft | | | |
| **324** | **Auszahlungen aus Finanzaufwand** | **0,00** | **0,00** | **0,00** |
| 3241 | Auszahlungen für Zinsaufwand, für Finanzierungsleasing, für Forderungskauf, für Finanzschulden und derivative Finanzinstrumente m | | | |
| 3242 | Auszahlungen für Zinsen aus derivativen Finanzinstrumenten ohne Grundgeschäft | | | |
| 3243 | Auszahlung aus Gewinnentnahmen von marktbestimmten Betrieben | | | |
| 3244 | Sonstige Auszahlungen aus Finanzaufwendungen | | | |
| **32** | **Summe Auszahlungen operative Gebarung** | **286.100,00** | **311.300,00** | **-25.200,00** |
| **SA1** | **Saldo (1) Geldfluss aus der Operativen Gebarung (31 – 32)** | **-278.800,00** | **-304.100,00** | **25.300,00** |
| **331** | **Einzahlungen aus der Investitionstätigkeit** | **33.000,00** | **5.000,00** | **28.000,00** |
| 3311 | Einzahlungen aus der Veräußerung von immateriellem Vermögen | | | |
| 3312 | Einzahlungen aus der Veräußerung von Grundstücken und Grundstückeinrichtungen | | | |
| 3313 | Einzahlungen aus der Veräußerung von Gebäuden und Bauten | | | |
| 3314 | Einzahlungen aus der Veräußerung von technischen Anlagen, Fahrzeuge und Maschinen | 33.000,00 | 5.000,00 | 28.000,00 |
| 3315 | Einzahlungen aus der Veräußerung von Amts-, Betriebs- und Geschäftsausstattung | | | |
| 3316 | Einzahlungen aus der Veräußerung von Kulturgütern | | | |
| 3317 | Einzahlungen aus der Veräußerung von Beteiligungen | | | |
| **332** | **Einzahlungen aus der Rückzahlung von Darlehen sowie gewährten Vorschüssen** | **0,00** | **0,00** | **0,00** |
| 3321 | Einzahlungen aus Darlehen an Träger des öffentlichen Rechts | | | |
| 3322 | Einzahlungen aus Darlehen an Beteiligungen | | | |
| 3323 | Einzahlungen aus Darlehen an Unternehmen und Haushalte | | | |
| 3325 | Einzahlungen aus Vorschüssen und Anzahlungen | | | |
| **333** | **Einzahlungen aus Kapitaltransfers** | **0,00** | **0,00** | **0,00** |
| 3331 | Kapitaltransferzahlungen von Trägern des öffentlichen Rechts | | | |
| 3332 | Kapitaltransferzahlungen von Beteiligungen | | | |
| 3333 | Kapitaltransferzahlungen von Unternehmen | | | |
| 3334 | Kapitaltransferzahlungen von Haushalten und Organisationen ohne Erwerbscharakter | | | |
| 3335 | Kapitaltransferzahlungen vom Ausland | | | |
| **33** | **Summe Einzahlungen investive Gebarung** | **33.000,00** | **5.000,00** | **28.000,00** |
| **341** | **Auszahlungen aus der Investitionstätigkeit** | **1.700,00** | **1.000,00** | **700,00** |
| 3411 | Auszahlungen für den Erwerb von immateriellem Vermögen | | | |
| 3412 | Auszahlungen für den Erwerb von Grundstücken und Grundstückseinrichtungen | 1.700,00 | 1.000,00 | 700,00 |

## Straßen- und Wasserbau, Verkehr (Gruppe 6)

| MVAG | Mittelverwendungs- und aufbringungsgruppen (1. und 2. Ebene) | VA 2022 inkl. NVA | VA 2022 | 1. NVA |
|---|---|---|---|---|
| 3413 | Auszahlungen für den Erwerb von Gebäuden und Bauten | | | |
| 3414 | Auszahlungen für den Erwerb von technischen Anlagen, Fahrzeuge und Maschinen | | | |
| 3415 | Auszahlungen für den Erwerb von Amts-, Betriebs- und Geschäftsausstattung | | | |
| 3416 | Auszahlungen für den Erwerb von Kulturgütern | | | |
| 3417 | Auszahlungen für den Erwerb von Beteiligungen | | | |
| **342** | **Auszahlungen von gewährten Darlehen sowie gewährten Vorschüssen** | **0,00** | **0,00** | **0,00** |
| 3421 | Auszahlung von Darlehen an Träger des öffentlichen Rechts | | | |
| 3422 | Auszahlung von Darlehen an Beteiligungen | | | |
| 3423 | Auszahlung von Darlehen an Unternehmen und Haushalte | | | |
| 3425 | Auszahlungen von Vorschüssen und Anzahlungen | | | |
| **343** | **Auszahlungen aus Kapitaltransfers** | **0,00** | **0,00** | **0,00** |
| 3431 | Kapitaltransferzahlungen an Träger des öffentlichen Rechts | | | |
| 3432 | Kapitaltransferzahlungen an Beteiligungen | | | |
| 3433 | Kapitaltransferzahlungen an Unternehmen (Finanzunternehmen) | | | |
| 3434 | Kapitaltransferzahlungen an Haushalte und Organisationen ohne Erwerbscharakter | | | |
| 3435 | Kapitaltransferzahlungen an das Ausland | | | |
| **34** | **Summe Auszahlungen investive Gebarung** | **1.700,00** | **1.000,00** | **700,00** |
| **SA2** | **Saldo (2) Geldfluss aus der Investiven Gebarung (33 – 34)** | **31.300,00** | **4.000,00** | **27.300,00** |
| **SA3** | **Saldo (3) Nettofinanzierungssaldo (Saldo 1 + Saldo 2)** | **-247.500,00** | **-300.100,00** | **52.600,00** |
| **351** | **Einzahlungen aus der Aufnahme von Finanzschulden** | **0,00** | **0,00** | **0,00** |
| 3511 | Einzahlungen aus empfangenen Darlehen von öffentlichen Körperschaften und Rechtsträgern | | | |
| 3512 | Einzahlungen aus empfangenen Darlehen von Beteiligungen | | | |
| 3513 | Einzahlungen aus empfangenen Darlehen von Unternehmen und privaten Haushalten | | | |
| 3514 | Einzahlungen aus Finanzschulden (Finanzunternehmen) | | | |
| **353** | **Einzahlungen infolge eines Kapitaltausch bei derivativen Finanzinstrumenten mit Grundgeschäft** | **0,00** | **0,00** | **0,00** |
| 3530 | Einzahlungen infolge eines Kapitaltausch bei derivativen Finanzinstrumenten mit Grundgeschäft | | | |
| **355** | **Einzahlungen aus dem Abgang von Finanzinstrumenten** | **0,00** | **0,00** | **0,00** |
| 3550 | Einzahlungen aus dem Abgang von Finanzinstrumenten | | | |
| **35** | **Summe Einzahlungen aus der Finanzierungstätigkeit** | **0,00** | **0,00** | **0,00** |
| **361** | **Auszahlungen aus der Tilgung von Finanzschulden** | **0,00** | **0,00** | **0,00** |
| 3611 | Auszahlungen aus empfangenen Darlehen von öffentlichen Körperschaften und Rechtsträgern | | | |

## Straßen- und Wasserbau, Verkehr (Gruppe 6)

| MVAG | Mittelverwendungs- und aufbringungsgruppen (1. und 2. Ebene) | VA 2022 inkl. NVA | VA 2022 | 1. NVA |
|---|---|---|---|---|
| 3612 | Auszahlungen aus empfangenen Darlehen von Beteiligungen | | | |
| 3613 | Auszahlungen aus empfangenen Darlehen von Unternehmen und privaten Haushalten | | | |
| 3614 | Auszahlungen aus Finanzschulden | | | |
| 3615 | Auszahlung aus der Rückzahlung von Leasingverbindlichkeiten | | | |
| **363** | **Auszahlungen infolge eines Kapitaltausch bei derivativen Finanzinstrumenten mit Grundgeschäft** | **0,00** | **0,00** | **0,00** |
| 3630 | Auszahlungen infolge eines Kapitaltausch bei derivativen Finanzinstrumenten mit Grundgeschäft | | | |
| **365** | **Auszahlungen für den Erwerb von Finanzinstrumenten** | **0,00** | **0,00** | **0,00** |
| 3650 | Auszahlungen für den Erwerb von Finanzinstrumenten | | | |
| **36** | **Summe Auszahlungen aus der Finanzierungstätigkeit** | **0,00** | **0,00** | **0,00** |
| **SA4** | **Saldo (4) Geldfluss aus der Finanzierungstätigkeit (35 – 36)** | **0,00** | **0,00** | **0,00** |
| **SA5** | **Saldo (5) Geldfluss aus der voranschlagswirksamen Gebarung (Saldo 3 + Saldo 4)** | **-247.500,00** | **-300.100,00** | **52.600,00** |

## Wirtschaftsförderung (Gruppe 7)

| MVAG | Mittelverwendungs- und aufbringungsgruppen (1. und 2. Ebene) | VA 2022 inkl. NVA | VA 2022 | 1. NVA |
|---|---|---|---|---|
| **311** | **Einzahlungen aus der operativen Verwaltungstätigkeit** | **5.200,00** | **6.000,00** | **-800,00** |
| 3111 | Einzahlungen aus eigenen Abgaben | | | |
| 3112 | Einzahlungen aus Ertragsanteilen | | | |
| 3113 | Einzahlungen aus Gebühren | | | |
| 3114 | Einzahlungen aus Leistungen | | | |
| 3115 | Einzahlungen aus Besitz und wirtschaftlicher Tätigkeit | | | |
| 3116 | Einzahlungen aus Veräußerung von geringwertigen Wirtschaftsgütern (GWG) und sonstige Einzahlungen | 5.200,00 | 6.000,00 | -800,00 |
| **312** | **Einzahlungen aus Transfers (ohne Kapitaltransfers)** | **5.500,00** | **3.000,00** | **2.500,00** |
| 3121 | Transferzahlungen von Trägern des öffentlichen Rechts | 5.500,00 | 3.000,00 | 2.500,00 |
| 3122 | Transferzahlungen von Beteiligungen | | | |
| 3123 | Transferzahlungen von Unternehmen (inkl. Finanzunternehmen) | | | |
| 3124 | Transferzahlungen von Haushalte und Organisationen ohne Erwerbscharakter | | | |
| 3125 | Transferzahlungen vom Ausland | | | |
| 3126 | Investitions- und Tilgungszuschüsse zwischen Unternehmungen und Betrieben der Gebietskörperschaft und der Gebietskörperschaft | | | |
| **313** | **Einzahlungen aus Finanzerträgen** | **0,00** | **0,00** | **0,00** |
| 3131 | Einzahlungen aus Zinserträgen | | | |
| 3133 | Einzahlungen aus Gewinnentnahmen von marktbestimmten Betrieben | | | |
| 3134 | Sonstige Einzahlungen aus Finanzerträgen | | | |
| 3135 | Einzahlungen aus Dividenden/Gewinnausschüttungen | | | |
| **31** | **Summe Einzahlungen operative Gebarung** | **10.700,00** | **9.000,00** | **1.700,00** |
| **321** | **Auszahlungen aus Personalaufwand** | **0,00** | **0,00** | **0,00** |
| 3211 | Auszahlungen für Personalaufwand Bezüge, Nebengebühren, und Mehrleistungsvergütungen) | | | |
| 3212 | Auszahlungen für gesetzliche und freiwillige Sozialaufwendungen | | | |
| 3213 | Auszahlungen aus sonstigem Personalaufwand | | | |
| **322** | **Auszahlungen aus Sachaufwand (ohne Transferaufwand)** | **6.800,00** | **7.900,00** | **-1.100,00** |
| 3221 | Auszahlungen für Gebrauchs- und Verbrauchsgüter, Handelswaren | | | |
| 3222 | Auszahlungen für Verwaltungs- und Betriebsaufwand | | | |
| 3223 | Auszahlungen für Leasing- und Mietaufwand | | | |
| 3224 | Auszahlungen für Instandhaltung | | | |
| 3225 | Sonstige Auszahlungen aus Sachaufwand | 6.800,00 | 7.900,00 | -1.100,00 |
| **323** | **Auszahlungen aus Transfers (ohne Kapitaltransfers)** | **500,00** | **500,00** | **0,00** |
| 3231 | Transferzahlungen an Träger des öffentlichen Rechts | | | |
| 3232 | Transferzahlungen an Beteiligungen | | | |
| 3233 | Transferzahlungen an Unternehmen (inkl. Finanzunternehmen) | 500,00 | 500,00 | |

## Wirtschaftsförderung (Gruppe 7)

| MVAG | Mittelverwendungs- und aufbringungsgruppen (1. und 2. Ebene) | VA 2022 inkl. NVA | VA 2022 | 1. NVA |
|---|---|---|---|---|
| 3234 | Transferzahlungen an Haushalte und Organisationen ohne Erwerbscharakter | | | |
| 3235 | Transferzahlungen an das Ausland | | | |
| 3236 | Investitions- und Tilgungszuschüsse zwischen Unternehmungen und Betrieben der Gebietskörperschaft und der Gebietskörperschaft | | | |
| **324** | **Auszahlungen aus Finanzaufwand** | **0,00** | **0,00** | **0,00** |
| 3241 | Auszahlungen für Zinsaufwand, für Finanzierungsleasing, für Forderungskauf, für Finanzschulden und derivative Finanzinstrumente m | | | |
| 3242 | Auszahlungen für Zinsen aus derivativen Finanzinstrumenten ohne Grundgeschäft | | | |
| 3243 | Auszahlung aus Gewinnentnahmen von marktbestimmten Betrieben | | | |
| 3244 | Sonstige Auszahlungen aus Finanzaufwendungen | | | |
| **32** | **Summe Auszahlungen operative Gebarung** | **7.300,00** | **8.400,00** | **-1.100,00** |
| **SA1** | **Saldo (1) Geldfluss aus der Operativen Gebarung (31 – 32)** | **3.400,00** | **600,00** | **2.800,00** |
| **331** | **Einzahlungen aus der Investitionstätigkeit** | **0,00** | **0,00** | **0,00** |
| 3311 | Einzahlungen aus der Veräußerung von immateriellem Vermögen | | | |
| 3312 | Einzahlungen aus der Veräußerung von Grundstücken und Grundstückeinrichtungen | | | |
| 3313 | Einzahlungen aus der Veräußerung von Gebäuden und Bauten | | | |
| 3314 | Einzahlungen aus der Veräußerung von technischen Anlagen, Fahrzeuge und Maschinen | | | |
| 3315 | Einzahlungen aus der Veräußerung von Amts-, Betriebs- und Geschäftsausstattung | | | |
| 3316 | Einzahlungen aus der Veräußerung von Kulturgütern | | | |
| 3317 | Einzahlungen aus der Veräußerung von Beteiligungen | | | |
| **332** | **Einzahlungen aus der Rückzahlung von Darlehen sowie gewährten Vorschüssen** | **0,00** | **0,00** | **0,00** |
| 3321 | Einzahlungen aus Darlehen an Träger des öffentlichen Rechts | | | |
| 3322 | Einzahlungen aus Darlehen an Beteiligungen | | | |
| 3323 | Einzahlungen aus Darlehen an Unternehmen und Haushalte | | | |
| 3325 | Einzahlungen aus Vorschüssen und Anzahlungen | | | |
| **333** | **Einzahlungen aus Kapitaltransfers** | **2.500,00** | **3.000,00** | **-500,00** |
| 3331 | Kapitaltransferzahlungen von Trägern des öffentlichen Rechts | 2.500,00 | 3.000,00 | -500,00 |
| 3332 | Kapitaltransferzahlungen von Beteiligungen | | | |
| 3333 | Kapitaltransferzahlungen von Unternehmen | | | |
| 3334 | Kapitaltransferzahlungen von Haushalten und Organisationen ohne Erwerbscharakter | | | |
| 3335 | Kapitaltransferzahlungen vom Ausland | | | |
| **33** | **Summe Einzahlungen investive Gebarung** | **2.500,00** | **3.000,00** | **-500,00** |
| **341** | **Auszahlungen aus der Investitionstätigkeit** | **13.200,00** | **12.000,00** | **1.200,00** |
| 3411 | Auszahlungen für den Erwerb von immateriellem Vermögen | | | |
| 3412 | Auszahlungen für den Erwerb von Grundstücken und Grundstückseinrichtungen | 13.200,00 | 12.000,00 | 1.200,00 |

## Wirtschaftsförderung (Gruppe 7)

| MVAG | Mittelverwendungs- und aufbringungsgruppen (1. und 2. Ebene) | VA 2022 inkl. NVA | VA 2022 | 1. NVA |
|---|---|---|---|---|
| 3413 | Auszahlungen für den Erwerb von Gebäuden und Bauten | | | |
| 3414 | Auszahlungen für den Erwerb von technischen Anlagen, Fahrzeuge und Maschinen | | | |
| 3415 | Auszahlungen für den Erwerb von Amts-, Betriebs- und Geschäftsausstattung | | | |
| 3416 | Auszahlungen für den Erwerb von Kulturgütern | | | |
| 3417 | Auszahlungen für den Erwerb von Beteiligungen | | | |
| **342** | **Auszahlungen von gewährten Darlehen sowie gewährten Vorschüssen** | **0,00** | **0,00** | **0,00** |
| 3421 | Auszahlung von Darlehen an Träger des öffentlichen Rechts | | | |
| 3422 | Auszahlung von Darlehen an Beteiligungen | | | |
| 3423 | Auszahlung von Darlehen an Unternehmen und Haushalte | | | |
| 3425 | Auszahlungen von Vorschüssen und Anzahlungen | | | |
| **343** | **Auszahlungen aus Kapitaltransfers** | **0,00** | **0,00** | **0,00** |
| 3431 | Kapitaltransferzahlungen an Träger des öffentlichen Rechts | | | |
| 3432 | Kapitaltransferzahlungen an Beteiligungen | | | |
| 3433 | Kapitaltransferzahlungen an Unternehmen (Finanzunternehmen) | | | |
| 3434 | Kapitaltransferzahlungen an Haushalte und Organisationen ohne Erwerbscharakter | | | |
| 3435 | Kapitaltransferzahlungen an das Ausland | | | |
| **34** | **Summe Auszahlungen investive Gebarung** | **13.200,00** | **12.000,00** | **1.200,00** |
| **SA2** | **Saldo (2) Geldfluss aus der Investiven Gebarung (33 – 34)** | **-10.700,00** | **-9.000,00** | **-1.700,00** |
| **SA3** | **Saldo (3) Nettofinanzierungssaldo (Saldo 1 + Saldo 2)** | **-7.300,00** | **-8.400,00** | **1.100,00** |
| **351** | **Einzahlungen aus der Aufnahme von Finanzschulden** | **0,00** | **0,00** | **0,00** |
| 3511 | Einzahlungen aus empfangenen Darlehen von öffentlichen Körperschaften und Rechtsträgern | | | |
| 3512 | Einzahlungen aus empfangenen Darlehen von Beteiligungen | | | |
| 3513 | Einzahlungen aus empfangenen Darlehen von Unternehmen und privaten Haushalten | | | |
| 3514 | Einzahlungen aus Finanzschulden (Finanzunternehmen) | | | |
| **353** | **Einzahlungen infolge eines Kapitaltausch bei derivativen Finanzinstrumenten mit Grundgeschäft** | **0,00** | **0,00** | **0,00** |
| 3530 | Einzahlungen infolge eines Kapitaltausch bei derivativen Finanzinstrumenten mit Grundgeschäft | | | |
| **355** | **Einzahlungen aus dem Abgang von Finanzinstrumenten** | **0,00** | **0,00** | **0,00** |
| 3550 | Einzahlungen aus dem Abgang von Finanzinstrumenten | | | |
| **35** | **Summe Einzahlungen aus der Finanzierungstätigkeit** | **0,00** | **0,00** | **0,00** |
| **361** | **Auszahlungen aus der Tilgung von Finanzschulden** | **0,00** | **0,00** | **0,00** |
| 3611 | Auszahlungen aus empfangenen Darlehen von öffentlichen Körperschaften und Rechtsträgern | | | |

## Wirtschaftsförderung (Gruppe 7)

| MVAG | Mittelverwendungs- und aufbringungsgruppen (1. und 2. Ebene) | VA 2022 inkl. NVA | VA 2022 | 1. NVA |
|---|---|---|---|---|
| 3612 | Auszahlungen aus empfangenen Darlehen von Beteiligungen | | | |
| 3613 | Auszahlungen aus empfangenen Darlehen von Unternehmen und privaten Haushalten | | | |
| 3614 | Auszahlungen aus Finanzschulden | | | |
| 3615 | Auszahlung aus der Rückzahlung von Leasingverbindlichkeiten | | | |
| **363** | **Auszahlungen infolge eines Kapitaltausch bei derivativen Finanzinstrumenten mit Grundgeschäft** | **0,00** | **0,00** | **0,00** |
| 3630 | Auszahlungen infolge eines Kapitaltausch bei derivativen Finanzinstrumenten mit Grundgeschäft | | | |
| **365** | **Auszahlungen für den Erwerb von Finanzinstrumenten** | **0,00** | **0,00** | **0,00** |
| 3650 | Auszahlungen für den Erwerb von Finanzinstrumenten | | | |
| **36** | **Summe Auszahlungen aus der Finanzierungstätigkeit** | **0,00** | **0,00** | **0,00** |
| **SA4** | **Saldo (4) Geldfluss aus der Finanzierungstätigkeit (35 – 36)** | **0,00** | **0,00** | **0,00** |
| **SA5** | **Saldo (5) Geldfluss aus der voranschlagswirksamen Gebarung (Saldo 3 + Saldo 4)** | **-7.300,00** | **-8.400,00** | **1.100,00** |

## Dienstleistungen (Gruppe 8)

| MVAG | Mittelverwendungs- und aufbringungsgruppen (1. und 2. Ebene) | VA 2022 inkl. NVA | VA 2022 | 1. NVA |
|---|---|---|---|---|
| **311** | **Einzahlungen aus der operativen Verwaltungstätigkeit** | **599.000,00** | **588.400,00** | **10.600,00** |
| 3111 | Einzahlungen aus eigenen Abgaben | | | |
| 3112 | Einzahlungen aus Ertragsanteilen | | | |
| 3113 | Einzahlungen aus Gebühren | 560.600,00 | 548.000,00 | 12.600,00 |
| 3114 | Einzahlungen aus Leistungen | 1.400,00 | 1.900,00 | -500,00 |
| 3115 | Einzahlungen aus Besitz und wirtschaftlicher Tätigkeit | 18.500,00 | 17.800,00 | 700,00 |
| 3116 | Einzahlungen aus Veräußerung von geringwertigen Wirtschaftsgütern (GWG) und sonstige Einzahlungen | 18.500,00 | 20.700,00 | -2.200,00 |
| **312** | **Einzahlungen aus Transfers (ohne Kapitaltransfers)** | **500,00** | **500,00** | **0,00** |
| 3121 | Transferzahlungen von Trägern des öffentlichen Rechts | 500,00 | 500,00 | |
| 3122 | Transferzahlungen von Beteiligungen | | | |
| 3123 | Transferzahlungen von Unternehmen (inkl. Finanzunternehmen) | | | |
| 3124 | Transferzahlungen von Haushalte und Organisationen ohne Erwerbscharakter | | | |
| 3125 | Transferzahlungen vom Ausland | | | |
| 3126 | Investitions- und Tilgungszuschüsse zwischen Unternehmungen und Betrieben der Gebietskörperschaft und der Gebietskörperschaft | | | |
| **313** | **Einzahlungen aus Finanzerträgen** | **0,00** | **0,00** | **0,00** |
| 3131 | Einzahlungen aus Zinserträgen | | | |
| 3133 | Einzahlungen aus Gewinnentnahmen von marktbestimmten Betrieben | | | |
| 3134 | Sonstige Einzahlungen aus Finanzerträgen | | | |
| 3135 | Einzahlungen aus Dividenden/Gewinnausschüttungen | | | |
| **31** | **Summe Einzahlungen operative Gebarung** | **599.500,00** | **588.900,00** | **10.600,00** |
| **321** | **Auszahlungen aus Personalaufwand** | **14.600,00** | **4.800,00** | **9.800,00** |
| 3211 | Auszahlungen für Personalaufwand Bezüge, Nebengebühren, und Mehrleistungsvergütungen) | 11.900,00 | 3.800,00 | 8.100,00 |
| 3212 | Auszahlungen für gesetzliche und freiwillige Sozialaufwendungen | 2.700,00 | 1.000,00 | 1.700,00 |
| 3213 | Auszahlungen aus sonstigem Personalaufwand | | | |
| **322** | **Auszahlungen aus Sachaufwand (ohne Transferaufwand)** | **248.000,00** | **221.700,00** | **26.300,00** |
| 3221 | Auszahlungen für Gebrauchs- und Verbrauchsgüter, Handelswaren | 22.000,00 | 17.400,00 | 4.600,00 |
| 3222 | Auszahlungen für Verwaltungs- und Betriebsaufwand | 157.500,00 | 127.400,00 | 30.100,00 |
| 3223 | Auszahlungen für Leasing- und Mietaufwand | | | |
| 3224 | Auszahlungen für Instandhaltung | 26.000,00 | 57.400,00 | -31.400,00 |
| 3225 | Sonstige Auszahlungen aus Sachaufwand | 42.500,00 | 19.500,00 | 23.000,00 |
| **323** | **Auszahlungen aus Transfers (ohne Kapitaltransfers)** | **266.900,00** | **275.100,00** | **-8.200,00** |
| 3231 | Transferzahlungen an Träger des öffentlichen Rechts | | | |
| 3232 | Transferzahlungen an Beteiligungen | | | |
| 3233 | Transferzahlungen an Unternehmen (inkl. Finanzunternehmen) | 266.900,00 | 275.100,00 | -8.200,00 |

## Dienstleistungen (Gruppe 8)

| MVAG | Mittelverwendungs- und aufbringungsgruppen (1. und 2. Ebene) | VA 2022 inkl. NVA | VA 2022 | 1. NVA |
|---|---|---|---|---|
| 3234 | Transferzahlungen an Haushalte und Organisationen ohne Erwerbscharakter | | | |
| 3235 | Transferzahlungen an das Ausland | | | |
| 3236 | Investitions- und Tilgungszuschüsse zwischen Unternehmungen und Betrieben der Gebietskörperschaft und der Gebietskörperschaft | | | |
| **324** | **Auszahlungen aus Finanzaufwand** | **9.000,00** | **9.900,00** | **-900,00** |
| 3241 | Auszahlungen für Zinsaufwand, für Finanzierungsleasing, für Forderungskauf, für Finanzschulden und derivative Finanzinstrumente m | 8.500,00 | 9.400,00 | -900,00 |
| 3242 | Auszahlungen für Zinsen aus derivativen Finanzinstrumenten ohne Grundgeschäft | | | |
| 3243 | Auszahlung aus Gewinnentnahmen von marktbestimmten Betrieben | 500,00 | 500,00 | |
| 3244 | Sonstige Auszahlungen aus Finanzaufwendungen | | | |
| **32** | **Summe Auszahlungen operative Gebarung** | **538.500,00** | **511.500,00** | **27.000,00** |
| **SA1** | **Saldo (1) Geldfluss aus der Operativen Gebarung (31 – 32)** | **61.000,00** | **77.400,00** | **-16.400,00** |
| **331** | **Einzahlungen aus der Investitionstätigkeit** | **90.300,00** | **90.300,00** | **0,00** |
| 3311 | Einzahlungen aus der Veräußerung von immateriellem Vermögen | | | |
| 3312 | Einzahlungen aus der Veräußerung von Grundstücken und Grundstückeinrichtungen | 90.300,00 | 90.300,00 | |
| 3313 | Einzahlungen aus der Veräußerung von Gebäuden und Bauten | | | |
| 3314 | Einzahlungen aus der Veräußerung von technischen Anlagen, Fahrzeuge und Maschinen | | | |
| 3315 | Einzahlungen aus der Veräußerung von Amts-, Betriebs- und Geschäftsausstattung | | | |
| 3316 | Einzahlungen aus der Veräußerung von Kulturgütern | | | |
| 3317 | Einzahlungen aus der Veräußerung von Beteiligungen | | | |
| **332** | **Einzahlungen aus der Rückzahlung von Darlehen sowie gewährten Vorschüssen** | **0,00** | **0,00** | **0,00** |
| 3321 | Einzahlungen aus Darlehen an Träger des öffentlichen Rechts | | | |
| 3322 | Einzahlungen aus Darlehen an Beteiligungen | | | |
| 3323 | Einzahlungen aus Darlehen an Unternehmen und Haushalte | | | |
| 3325 | Einzahlungen aus Vorschüssen und Anzahlungen | | | |
| **333** | **Einzahlungen aus Kapitaltransfers** | **15.000,00** | **15.000,00** | **0,00** |
| 3331 | Kapitaltransferzahlungen von Trägern des öffentlichen Rechts | | | |
| 3332 | Kapitaltransferzahlungen von Beteiligungen | | | |
| 3333 | Kapitaltransferzahlungen von Unternehmen | | | |
| 3334 | Kapitaltransferzahlungen von Haushalten und Organisationen ohne Erwerbscharakter | 15.000,00 | 15.000,00 | |
| 3335 | Kapitaltransferzahlungen vom Ausland | | | |
| **33** | **Summe Einzahlungen investive Gebarung** | **105.300,00** | **105.300,00** | **0,00** |
| **341** | **Auszahlungen aus der Investitionstätigkeit** | **185.100,00** | **166.400,00** | **18.700,00** |
| 3411 | Auszahlungen für den Erwerb von immateriellem Vermögen | | | |
| 3412 | Auszahlungen für den Erwerb von Grundstücken und Grundstückseinrichtungen | 44.600,00 | 14.400,00 | 30.200,00 |

## Dienstleistungen (Gruppe 8)

| MVAG | Mittelverwendungs- und aufbringungsgruppen (1. und 2. Ebene) | VA 2022 inkl. NVA | VA 2022 | 1. NVA |
|---|---|---|---|---|
| 3413 | Auszahlungen für den Erwerb von Gebäuden und Bauten | | 1.000,00 | -1.000,00 |
| 3414 | Auszahlungen für den Erwerb von technischen Anlagen, Fahrzeuge und Maschinen | 140.500,00 | 151.000,00 | -10.500,00 |
| 3415 | Auszahlungen für den Erwerb von Amts-, Betriebs- und Geschäftsausstattung | | | |
| 3416 | Auszahlungen für den Erwerb von Kulturgütern | | | |
| 3417 | Auszahlungen für den Erwerb von Beteiligungen | | | |
| **342** | **Auszahlungen von gewährten Darlehen sowie gewährten Vorschüssen** | **0,00** | **0,00** | **0,00** |
| 3421 | Auszahlung von Darlehen an Träger des öffentlichen Rechts | | | |
| 3422 | Auszahlung von Darlehen an Beteiligungen | | | |
| 3423 | Auszahlung von Darlehen an Unternehmen und Haushalte | | | |
| 3425 | Auszahlungen von Vorschüssen und Anzahlungen | | | |
| **343** | **Auszahlungen aus Kapitaltransfers** | **0,00** | **0,00** | **0,00** |
| 3431 | Kapitaltransferzahlungen an Träger des öffentlichen Rechts | | | |
| 3432 | Kapitaltransferzahlungen an Beteiligungen | | | |
| 3433 | Kapitaltransferzahlungen an Unternehmen (Finanzunternehmen) | | | |
| 3434 | Kapitaltransferzahlungen an Haushalte und Organisationen ohne Erwerbscharakter | | | |
| 3435 | Kapitaltransferzahlungen an das Ausland | | | |
| **34** | **Summe Auszahlungen investive Gebarung** | **185.100,00** | **166.400,00** | **18.700,00** |
| **SA2** | **Saldo (2) Geldfluss aus der Investiven Gebarung (33 – 34)** | **-79.800,00** | **-61.100,00** | **-18.700,00** |
| **SA3** | **Saldo (3) Nettofinanzierungssaldo (Saldo 1 + Saldo 2)** | **-18.800,00** | **16.300,00** | **-35.100,00** |
| **351** | **Einzahlungen aus der Aufnahme von Finanzschulden** | **0,00** | **0,00** | **0,00** |
| 3511 | Einzahlungen aus empfangenen Darlehen von öffentlichen Körperschaften und Rechtsträgern | | | |
| 3512 | Einzahlungen aus empfangenen Darlehen von Beteiligungen | | | |
| 3513 | Einzahlungen aus empfangenen Darlehen von Unternehmen und privaten Haushalten | | | |
| 3514 | Einzahlungen aus Finanzschulden (Finanzunternehmen) | | | |
| **353** | **Einzahlungen infolge eines Kapitaltausch bei derivativen Finanzinstrumenten mit Grundgeschäft** | **0,00** | **0,00** | **0,00** |
| 3530 | Einzahlungen infolge eines Kapitaltausch bei derivativen Finanzinstrumenten mit Grundgeschäft | | | |
| **355** | **Einzahlungen aus dem Abgang von Finanzinstrumenten** | **0,00** | **0,00** | **0,00** |
| 3550 | Einzahlungen aus dem Abgang von Finanzinstrumenten | | | |
| **35** | **Summe Einzahlungen aus der Finanzierungstätigkeit** | **0,00** | **0,00** | **0,00** |
| **361** | **Auszahlungen aus der Tilgung von Finanzschulden** | **63.800,00** | **63.200,00** | **600,00** |
| 3611 | Auszahlungen aus empfangenen Darlehen von öffentlichen Körperschaften und Rechtsträgern | 63.800,00 | 63.200,00 | 600,00 |

## Dienstleistungen (Gruppe 8)

| MVAG | Mittelverwendungs- und aufbringungsgruppen (1. und 2. Ebene) | VA 2022 inkl. NVA | VA 2022 | 1. NVA |
|---|---|---|---|---|
| 3612 | Auszahlungen aus empfangenen Darlehen von Beteiligungen | | | |
| 3613 | Auszahlungen aus empfangenen Darlehen von Unternehmen und privaten Haushalten | | | |
| 3614 | Auszahlungen aus Finanzschulden | | | |
| 3615 | Auszahlung aus der Rückzahlung von Leasingverbindlichkeiten | | | |
| **363** | **Auszahlungen infolge eines Kapitaltausch bei derivativen Finanzinstrumenten mit Grundgeschäft** | **0,00** | **0,00** | **0,00** |
| 3630 | Auszahlungen infolge eines Kapitaltausch bei derivativen Finanzinstrumenten mit Grundgeschäft | | | |
| **365** | **Auszahlungen für den Erwerb von Finanzinstrumenten** | **0,00** | **0,00** | **0,00** |
| 3650 | Auszahlungen für den Erwerb von Finanzinstrumenten | | | |
| **36** | **Summe Auszahlungen aus der Finanzierungstätigkeit** | **63.800,00** | **63.200,00** | **600,00** |
| **SA4** | **Saldo (4) Geldfluss aus der Finanzierungstätigkeit (35 – 36)** | **-63.800,00** | **-63.200,00** | **-600,00** |
| **SA5** | **Saldo (5) Geldfluss aus der voranschlagswirksamen Gebarung (Saldo 3 + Saldo 4)** | **-82.600,00** | **-46.900,00** | **-35.700,00** |

## Finanzwirtschaft (Gruppe 9)

| MVAG | Mittelverwendungs- und aufbringungsgruppen (1. und 2. Ebene) | VA 2022 inkl. NVA | VA 2022 | 1. NVA |
|---|---|---|---|---|
| **311** | **Einzahlungen aus der operativen Verwaltungstätigkeit** | **2.505.500,00** | **2.370.600,00** | **134.900,00** |
| 3111 | Einzahlungen aus eigenen Abgaben | 358.500,00 | 313.800,00 | 44.700,00 |
| 3112 | Einzahlungen aus Ertragsanteilen | 2.145.000,00 | 2.055.000,00 | 90.000,00 |
| 3113 | Einzahlungen aus Gebühren | | | |
| 3114 | Einzahlungen aus Leistungen | 2.000,00 | 1.800,00 | 200,00 |
| 3115 | Einzahlungen aus Besitz und wirtschaftlicher Tätigkeit | | | |
| 3116 | Einzahlungen aus Veräußerung von geringwertigen Wirtschaftsgütern (GWG) und sonstige Einzahlungen | | | |
| **312** | **Einzahlungen aus Transfers (ohne Kapitaltransfers)** | **409.900,00** | **403.000,00** | **6.900,00** |
| 3121 | Transferzahlungen von Trägern des öffentlichen Rechts | 409.900,00 | 403.000,00 | 6.900,00 |
| 3122 | Transferzahlungen von Beteiligungen | | | |
| 3123 | Transferzahlungen von Unternehmen (inkl. Finanzunternehmen) | | | |
| 3124 | Transferzahlungen von Haushalte und Organisationen ohne Erwerbscharakter | | | |
| 3125 | Transferzahlungen vom Ausland | | | |
| 3126 | Investitions- und Tilgungszuschüsse zwischen Unternehmungen und Betrieben der Gebietskörperschaft und der Gebietskörperschaft | | | |
| **313** | **Einzahlungen aus Finanzerträgen** | **400,00** | **0,00** | **400,00** |
| 3131 | Einzahlungen aus Zinserträgen | 400,00 | | 400,00 |
| 3133 | Einzahlungen aus Gewinnentnahmen von marktbestimmten Betrieben | | | |
| 3134 | Sonstige Einzahlungen aus Finanzerträgen | | | |
| 3135 | Einzahlungen aus Dividenden/Gewinnausschüttungen | | | |
| **31** | **Summe Einzahlungen operative Gebarung** | **2.915.800,00** | **2.773.600,00** | **142.200,00** |
| **321** | **Auszahlungen aus Personalaufwand** | **0,00** | **0,00** | **0,00** |
| 3211 | Auszahlungen für Personalaufwand Bezüge, Nebengebühren, und Mehrleistungsvergütungen) | | | |
| 3212 | Auszahlungen für gesetzliche und freiwillige Sozialaufwendungen | | | |
| 3213 | Auszahlungen aus sonstigem Personalaufwand | | | |
| **322** | **Auszahlungen aus Sachaufwand (ohne Transferaufwand)** | **2.200,00** | **2.000,00** | **200,00** |
| 3221 | Auszahlungen für Gebrauchs- und Verbrauchsgüter, Handelswaren | | | |
| 3222 | Auszahlungen für Verwaltungs- und Betriebsaufwand | 1.000,00 | 1.000,00 | |
| 3223 | Auszahlungen für Leasing- und Mietaufwand | | | |
| 3224 | Auszahlungen für Instandhaltung | | | |
| 3225 | Sonstige Auszahlungen aus Sachaufwand | 1.200,00 | 1.000,00 | 200,00 |
| **323** | **Auszahlungen aus Transfers (ohne Kapitaltransfers)** | **0,00** | **0,00** | **0,00** |
| 3231 | Transferzahlungen an Träger des öffentlichen Rechts | | | |
| 3232 | Transferzahlungen an Beteiligungen | | | |
| 3233 | Transferzahlungen an Unternehmen (inkl. Finanzunternehmen) | | | |

## Finanzwirtschaft (Gruppe 9)

| MVAG | Mittelverwendungs- und aufbringungsgruppen (1. und 2. Ebene) | VA 2022 inkl. NVA | VA 2022 | 1. NVA |
|---|---|---|---|---|
| 3234 | Transferzahlungen an Haushalte und Organisationen ohne Erwerbscharakter | | | |
| 3235 | Transferzahlungen an das Ausland | | | |
| 3236 | Investitions- und Tilgungszuschüsse zwischen Unternehmungen und Betrieben der Gebietskörperschaft und der Gebietskörperschaft | | | |
| **324** | **Auszahlungen aus Finanzaufwand** | **4.600,00** | **2.500,00** | **2.100,00** |
| 3241 | Auszahlungen für Zinsaufwand, für Finanzierungsleasing, für Forderungskauf, für Finanzschulden und derivative Finanzinstrumente m | | | |
| 3242 | Auszahlungen für Zinsen aus derivativen Finanzinstrumenten ohne Grundgeschäft | | | |
| 3243 | Auszahlung aus Gewinnentnahmen von marktbestimmten Betrieben | | | |
| 3244 | Sonstige Auszahlungen aus Finanzaufwendungen | 4.600,00 | 2.500,00 | 2.100,00 |
| **32** | **Summe Auszahlungen operative Gebarung** | **6.800,00** | **4.500,00** | **2.300,00** |
| **SA1** | **Saldo (1) Geldfluss aus der Operativen Gebarung (31 – 32)** | **2.909.000,00** | **2.769.100,00** | **139.900,00** |
| **331** | **Einzahlungen aus der Investitionstätigkeit** | **0,00** | **0,00** | **0,00** |
| 3311 | Einzahlungen aus der Veräußerung von immateriellem Vermögen | | | |
| 3312 | Einzahlungen aus der Veräußerung von Grundstücken und Grundstückeinrichtungen | | | |
| 3313 | Einzahlungen aus der Veräußerung von Gebäuden und Bauten | | | |
| 3314 | Einzahlungen aus der Veräußerung von technischen Anlagen, Fahrzeuge und Maschinen | | | |
| 3315 | Einzahlungen aus der Veräußerung von Amts-, Betriebs- und Geschäftsausstattung | | | |
| 3316 | Einzahlungen aus der Veräußerung von Kulturgütern | | | |
| 3317 | Einzahlungen aus der Veräußerung von Beteiligungen | | | |
| **332** | **Einzahlungen aus der Rückzahlung von Darlehen sowie gewährten Vorschüssen** | **0,00** | **0,00** | **0,00** |
| 3321 | Einzahlungen aus Darlehen an Träger des öffentlichen Rechts | | | |
| 3322 | Einzahlungen aus Darlehen an Beteiligungen | | | |
| 3323 | Einzahlungen aus Darlehen an Unternehmen und Haushalte | | | |
| 3325 | Einzahlungen aus Vorschüssen und Anzahlungen | | | |
| **333** | **Einzahlungen aus Kapitaltransfers** | **0,00** | **0,00** | **0,00** |
| 3331 | Kapitaltransferzahlungen von Trägern des öffentlichen Rechts | | | |
| 3332 | Kapitaltransferzahlungen von Beteiligungen | | | |
| 3333 | Kapitaltransferzahlungen von Unternehmen | | | |
| 3334 | Kapitaltransferzahlungen von Haushalten und Organisationen ohne Erwerbscharakter | | | |
| 3335 | Kapitaltransferzahlungen vom Ausland | | | |
| **33** | **Summe Einzahlungen investive Gebarung** | **0,00** | **0,00** | **0,00** |
| **341** | **Auszahlungen aus der Investitionstätigkeit** | **0,00** | **0,00** | **0,00** |
| 3411 | Auszahlungen für den Erwerb von immateriellem Vermögen | | | |
| 3412 | Auszahlungen für den Erwerb von Grundstücken und Grundstückseinrichtungen | | | |

## Finanzwirtschaft (Gruppe 9)

| MVAG | Mittelverwendungs- und aufbringungsgruppen (1. und 2. Ebene) | VA 2022 inkl. NVA | VA 2022 | 1. NVA |
|---|---|---|---|---|
| 3413 | Auszahlungen für den Erwerb von Gebäuden und Bauten | | | |
| 3414 | Auszahlungen für den Erwerb von technischen Anlagen, Fahrzeuge und Maschinen | | | |
| 3415 | Auszahlungen für den Erwerb von Amts-, Betriebs- und Geschäftsausstattung | | | |
| 3416 | Auszahlungen für den Erwerb von Kulturgütern | | | |
| 3417 | Auszahlungen für den Erwerb von Beteiligungen | | | |
| **342** | **Auszahlungen von gewährten Darlehen sowie gewährten Vorschüssen** | **0,00** | **0,00** | **0,00** |
| 3421 | Auszahlung von Darlehen an Träger des öffentlichen Rechts | | | |
| 3422 | Auszahlung von Darlehen an Beteiligungen | | | |
| 3423 | Auszahlung von Darlehen an Unternehmen und Haushalte | | | |
| 3425 | Auszahlungen von Vorschüssen und Anzahlungen | | | |
| **343** | **Auszahlungen aus Kapitaltransfers** | **0,00** | **0,00** | **0,00** |
| 3431 | Kapitaltransferzahlungen an Träger des öffentlichen Rechts | | | |
| 3432 | Kapitaltransferzahlungen an Beteiligungen | | | |
| 3433 | Kapitaltransferzahlungen an Unternehmen (Finanzunternehmen) | | | |
| 3434 | Kapitaltransferzahlungen an Haushalte und Organisationen ohne Erwerbscharakter | | | |
| 3435 | Kapitaltransferzahlungen an das Ausland | | | |
| **34** | **Summe Auszahlungen investive Gebarung** | **0,00** | **0,00** | **0,00** |
| **SA2** | **Saldo (2) Geldfluss aus der Investiven Gebarung (33 – 34)** | **0,00** | **0,00** | **0,00** |
| **SA3** | **Saldo (3) Nettofinanzierungssaldo (Saldo 1 + Saldo 2)** | **2.909.000,00** | **2.769.100,00** | **139.900,00** |
| **351** | **Einzahlungen aus der Aufnahme von Finanzschulden** | **0,00** | **0,00** | **0,00** |
| 3511 | Einzahlungen aus empfangenen Darlehen von öffentlichen Körperschaften und Rechtsträgern | | | |
| 3512 | Einzahlungen aus empfangenen Darlehen von Beteiligungen | | | |
| 3513 | Einzahlungen aus empfangenen Darlehen von Unternehmen und privaten Haushalten | | | |
| 3514 | Einzahlungen aus Finanzschulden (Finanzunternehmen) | | | |
| **353** | **Einzahlungen infolge eines Kapitaltausch bei derivativen Finanzinstrumenten mit Grundgeschäft** | **0,00** | **0,00** | **0,00** |
| 3530 | Einzahlungen infolge eines Kapitaltausch bei derivativen Finanzinstrumenten mit Grundgeschäft | | | |
| **355** | **Einzahlungen aus dem Abgang von Finanzinstrumenten** | **0,00** | **0,00** | **0,00** |
| 3550 | Einzahlungen aus dem Abgang von Finanzinstrumenten | | | |
| **35** | **Summe Einzahlungen aus der Finanzierungstätigkeit** | **0,00** | **0,00** | **0,00** |
| **361** | **Auszahlungen aus der Tilgung von Finanzschulden** | **0,00** | **0,00** | **0,00** |
| 3611 | Auszahlungen aus empfangenen Darlehen von öffentlichen Körperschaften und Rechtsträgern | | | |

## Finanzwirtschaft (Gruppe 9)

| MVAG | Mittelverwendungs- und aufbringungsgruppen (1. und 2. Ebene) | VA 2022 inkl. NVA | VA 2022 | 1. NVA |
|---|---|---|---|---|
| 3612 | Auszahlungen aus empfangenen Darlehen von Beteiligungen | | | |
| 3613 | Auszahlungen aus empfangenen Darlehen von Unternehmen und privaten Haushalten | | | |
| 3614 | Auszahlungen aus Finanzschulden | | | |
| 3615 | Auszahlung aus der Rückzahlung von Leasingverbindlichkeiten | | | |
| **363** | **Auszahlungen infolge eines Kapitaltausch bei derivativen Finanzinstrumenten mit Grundgeschäft** | **0,00** | **0,00** | **0,00** |
| 3630 | Auszahlungen infolge eines Kapitaltausch bei derivativen Finanzinstrumenten mit Grundgeschäft | | | |
| **365** | **Auszahlungen für den Erwerb von Finanzinstrumenten** | **0,00** | **0,00** | **0,00** |
| 3650 | Auszahlungen für den Erwerb von Finanzinstrumenten | | | |
| **36** | **Summe Auszahlungen aus der Finanzierungstätigkeit** | **0,00** | **0,00** | **0,00** |
| **SA4** | **Saldo (4) Geldfluss aus der Finanzierungstätigkeit (35 – 36)** | **0,00** | **0,00** | **0,00** |
| **SA5** | **Saldo (5) Geldfluss aus der voranschlagswirksamen Gebarung (Saldo 3 + Saldo 4)** | **2.909.000,00** | **2.769.100,00** | **139.900,00** |

Querschnitt (Anlage 5b)

# I. Querschnitt

## Erträge der operativen Gebarung / Einzahlungen aus Abgaben

| | Bezeichnung | Zuordnung der Aufwands- und Ertragsgruppen | Summe Haushalt | davon A 85 - 89 | Summe ohne A 85 - 89 |
|---|---|---|---|---|---|
| 10 | Einzahlungen aus eigenen Abgaben | Unterklassen 83 bis 85 ohne Gruppen 852, 858 und 859 | 358.500,00 | | 358.500,00 |
| 11 | Erträge aus Ertragsanteilen | Gruppen 858 und 859 | 2.145.000,00 | | 2.145.000,00 |
| 12 | Gebühren für die Benützung von Gemeindeeinrichtungen und -anlagen | Gruppe 852 | 560.600,00 | 560.600,00 | |
| 13 | Erträge aus Leistungen | Unterklasse 81 ohne Gruppen 811, 817, 818 und 819 | 88.500,00 | | 88.500,00 |
| 14 | Erträge aus Besitz und wirtschaftlicher Tätigkeit | Gruppen 811, 820, 822, 823 | 18.900,00 | 500,00 | 18.400,00 |
| 15 | Transfererträge von Trägern des öffentlichen Rechts | Gruppen 860 bis 863, 888 | 502.200,00 | | 502.200,00 |
| 16 | Sonstige Transfererträge | Gruppen 809, 864 bis 868, 880 | 8.000,00 | | 8.000,00 |
| 17 | Gewinnentnahmen der Gemeinde von Unternehmungen und marktbestimmten Betrieben der Gemeinde (A 85-89) | Gruppe 869 und 879 | | | |
| 18 | Erträge aus Veräußerungen und sonstige Erträge | Gruppen 814, 815, 824, 827, 828 und 829 | 269.400,00 | 10.400,00 | 259.000,00 |
| **19** | **Summe 1 (Erträge)** | | **3.951.100,00** | **571.500,00** | **3.379.600,00** |

## Aufwendungen der operativen Gebarung

| | | | | | |
|---|---|---|---|---|---|
| 20 | Personalaufwand | Klasse 5 ohne nicht finanzierungswirksame Konten | 798.400,00 | 14.600,00 | 783.800,00 |
| 21 | Pensionen und sonstige Ruhebezüge | Gruppen 760, 761 | 27.100,00 | | 27.100,00 |
| 22 | Bezüge der gewählten Organe | Gruppe 721 | 157.900,00 | | 157.900,00 |
| 23 | Gebrauchs- und Verbrauchsgüter, Handelswaren | Klasse 4 | 65.100,00 | 2.500,00 | 62.600,00 |
| 24 | Verwaltungs- und Betriebsaufwand | Klasse 6 ohne Gruppen 650 bis 655, 657, 658, 680 bis 687, 689, 690, 694 bis 699; Unterklassen 70 bis 72 ohne Gruppen 706 und 721; Gruppe 790 | 1.010.500,00 | 170.200,00 | 840.300,00 |
| 25 | Zinsen für Finanzschulden | Gruppen 650, 651, 653 und 657 | 21.800,00 | 7.900,00 | 13.900,00 |
| 26 | Laufende Transfers an Träger des öffentlichen Rechts | Gruppen 750 bis 754 | 1.232.200,00 | | 1.232.200,00 |
| 27 | Sonstige laufende Transfers | Gruppen 755 bis 757, 759, 764, 768, 780 und 781 | 364.600,00 | 266.900,00 | 97.700,00 |
| 28 | Gewinnentnahmen der Gemeinde von Unternehmungen und marktbestimmten Betrieben der Gemeinde (A 85-89) | Gruppe 769 | 500,00 | 500,00 | |
| **29** | **Summe 2 (Aufwendungen)** | | **3.678.100,00** | **462.600,00** | **3.215.500,00** |
| **91** | **SALDO 1: Ergebnis der operativen Gebarung** | Summe 1 minus Summe 2 | **273.000,00** | **108.900,00** | **164.100,00** |

| | Bezeichnung | Zuordnung Abgang/Zugang zu den Bestandskonten und der Kapitaltransferkonten | Summe Haushalt | davon A 85 - 89 | Summe ohne A 85 - 89 |
|---|---|---|---|---|---|
| | **Vermögensgebarung mit Kapitaltransfers ohne Finanztransaktionen** | | | | |
| 30 | Veräußerung von unbeweglichem Vermögen | Unterklassen 00, 01, 05 und 06; Gruppen 801, 802 und 805 (bei unbeweglichen Kulturgütern) | 90.300,00 | | 90.300,00 |
| 31 | Veräußerung von beweglichem Vermögen | Unterklassen 02 bis 04; Gruppen 100, 113, 120, 150, 159, 170 und 175; Gruppen 803, 804 und 805 (bei beweglichen Kulturgütern) | 33.000,00 | | 33.000,00 |
| 32 | Veräußerung von immateriellen Vermögenswerten | Unterklasse 07 | | | |
| 33 | Investitionszuschüsse (erhaltene Kapitaltransfers) von Trägern des öffentlichen Rechts | Gruppen 300 bis 303, 309, 871 | 168.000,00 | | 168.000,00 |
| 34 | Sonstige Investitionszuschüsse (erhaltene Kapitaltransfers) | Gruppen 304 bis 308 | 15.000,00 | 15.000,00 | |
| **39** | **Summe 3 (Vermögensgebarung mit Kapitaltransfer ohne Finanztransaktionen)** | | **306.300,00** | **15.000,00** | **291.300,00** |
| | **Vermögensgebarung und Kapitaltransfers ohne Finanztransaktionen** | | | | |
| 40 | Erwerb von unbeweglichem Vermögen | Unterklassen 00, 01 und 05; Gruppen 060, 061 und 063 | 1.177.900,00 | 43.600,00 | 1.134.300,00 |
| 41 | Erwerb von beweglichem Vermögen, Aktivierte Vorräte | Unterklassen 02 bis 04; Gruppe 062; Gruppen 100, 113, 120, 150, 159, 170 und 175 | 241.300,00 | | 241.300,00 |
| 42 | Erwerb von immateriellen Vermögenswerten | Unterklasse 07 | | | |
| 43 | Kapitaltransfers an Träger des öffentlichen Rechts | Gruppen 130 und 135; Gruppen 770 bis 774 | 12.000,00 | | 12.000,00 |
| 44 | Sonstige Kapitaltransfers | Gruppen 775 bis 779, 785 und 786 | 2.800,00 | | 2.800,00 |
| **49** | **Summe 4 (Vermögensgebarung und Kapitaltransfer ohne Finanztransaktionen)** | | **1.434.000,00** | **43.600,00** | **1.390.400,00** |
| **92** | **SALDO 2: Saldo der Vermögensgebarung ohne Finanztransaktionen** | Summe 3 minus Summe 4 | **-1.127.700,00** | **-28.600,00** | **-1.099.100,00** |

| | Bezeichnung | Zuordnung der Gruppen der Finanzierungsrechnung | nur A 85 - 89 |
|---|---|---|---|
| | **Einzahlungen aus Finanztransaktionen** | | |
| 50 | Veräußerung von Beteiligungen und Wertpapieren | Unterklasse 08; Gruppen 223 und 224 | |
| 51 | Entnahmen aus Zahlungsmittelreserven | Gruppen 293, 294 und 295 | |
| 52 | Einzahlungen aus der Rückzahlung von Darlehen an Träger des öffentlichen Rechts | Gruppen 240 bis 244 | |
| 53 | Einzahlungen aus der Rückzahlung von Darlehen an andere und von Bezugsvorschüssen | Gruppen 245 bis 249 und 273 | |
| 54 | Aufnahme von Finanzschulden von Trägern des öffentlichen Rechts | Gruppen 340 bis 344, 350 bis 354 | |
| 55 | Aufnahme von Finanzschulden von anderen | Unterklasse 32; Gruppen 345 bis 349, 355 bis 357 | |
| 58 | Ausgleichszahlungen aus Finanzderivaten | Gruppen 821 und 826 | |
| **59** | **Summe 5 (Einzahlungen aus Finanztransaktionen)** | | **0,00** |
| | **Auszahlungen aus Finanztransaktionen** | | |
| 60 | Erwerb von Beteiligungen und Wertpapieren | Unterklasse 08; Gruppen 223 und 224 | |
| 61 | Zuführung an Zahlungsmittelreserven | Gruppen 293, 294 und 295 | |
| 62 | Gewährung von Darlehen an Träger des öffentlichen Rechts | Gruppen 240 bis 244 | |
| 63 | Gewährung von Darlehen an andere und von Bezugsvorschüssen | Gruppen 245 bis 249 und 273 | |
| 64 | Rückzahlung von Finanzschulden bei Trägern des öffentlichen Rechts | Gruppen 340 bis 344, 350 bis 354 | 61.000,00 |
| 65 | Rückzahlung von Finanzschulden bei anderen | Unterklasse 32; Gruppen 345 bis 349, 355 bis 357 | |
| 68 | Ausgleichszahlungen aus Finanzderivaten | Gruppen 652, 655 und 658 | |
| **69** | **Summe 6 (Auszahlungen aus Finanztransaktionen)** | | **61.000,00** |
| **93** | **SALDO 3: Saldo der Finanztransaktionen** | Summe 5 minus Summe 6 | **-61.000,00** |
| **94** | **SALDO 4:** | Summe der Salden 1, 2 und 3 | **19.300,00** |

## II. Ableitung des Finanzierungssaldos

| | | | |
|---|---|---|---|
| 70 | Jahresergebnis Haushalt ohne A 85 - 89 und ohne Finanztransaktionen | Saldo 1 plus Saldo 2 | -935.000,00 |
| 71 | Überrechnung Jahresergebnis A 85 - 89 | Saldo 4 der Spalte "nur A 85 - 89" | 19.300,00 |
| **95** | **Finanzierungssaldo ('vorläufiges Maastricht-Ergebnis')** | | **-915.700,00** |

# 1. NVA Ergebnis- und Finanzierungsvoranschlag Detailnachweis

| | | MVAG EH | MVAG FH | VC QU | Ergebnisvoranschlag VA 2022 inkl. NVA | Ergebnisvoranschlag VA 2022 | Ergebnisvoranschlag 1. NVA | Finanzierungsvoranschlag VA 2022 inkl. NVA | Finanzierungsvoranschlag VA 2022 | Finanzierungsvoranschlag 1. NVA |
|---|---|---|---|---|---|---|---|---|---|---|
| **0** | **Vertretungskörper und allgemeine Verwaltung** | | | | | | | | | |
| **00** | **Gewählte Gemeindeorgane** | | | | | | | | | |
| **000** | **Gewählte Gemeindeorgane** | | | | | | | | | |
| **000000** | **Gemeindeamt** | | | | | | | | | |
| **Operative Gebarung** | | | | | | | | | | |
| 2/000000+868000 | Pensionsbeitrag Bürgermeister | 2124 | 3124 | 16 | 6.000,00 | 6.100,00 | -100,00 | 6.000,00 | 6.100,00 | -100,00 |
| **SU 21 / 31** | **Summe Erträge / Einzahlungen operative Gebarung** | | | | **6.000,00** | **6.100,00** | **-100,00** | **6.000,00** | **6.100,00** | **-100,00** |
| 1/000000-582000 | DGB Sozialversicherung Organe | 2212 | 3212 | 20 | 4.600,00 | 4.500,00 | 100,00 | 4.600,00 | 4.500,00 | 100,00 |
| 1/000000-670000 | Versicherungen | 2222 | 3222 | 24 | 17.900,00 | 18.200,00 | -300,00 | 17.900,00 | 18.200,00 | -300,00 |
| 1/000000-721000 | Bezüge der Organe | 2225 | 3225 | 22 | 157.400,00 | 154.600,00 | 2.800,00 | 157.400,00 | 154.600,00 | 2.800,00 |
| 1/000000-721100 | Diäten und Reisegebühren | 2225 | 3225 | 22 | 500,00 | 600,00 | -100,00 | 500,00 | 600,00 | -100,00 |
| 1/000000-723000 | Amtspauschalien Repräsentationen Bgm. | 2225 | 3225 | 24 | 1.900,00 | 2.200,00 | -300,00 | 1.900,00 | 2.200,00 | -300,00 |
| 1/000000-756000 | Sozialversicherung Selbstständige | 2233 | 3233 | 27 | 12.200,00 | 12.000,00 | 200,00 | 12.200,00 | 12.000,00 | 200,00 |
| 1/000000-757000 | Schulung der Gemeindefunktionäre | 2234 | 3234 | 27 | 2.800,00 | 500,00 | 2.300,00 | 2.800,00 | 500,00 | 2.300,00 |
| 1/000000-760000 | Pension Bürgermeister | 2234 | 3234 | 21 | 18.300,00 | 18.200,00 | 100,00 | 18.300,00 | 18.200,00 | 100,00 |
| **SU 22 / 32** | **Summe Aufwendungen / Auszahlungen operative Gebarung** | | | | **215.600,00** | **210.800,00** | **4.800,00** | **215.600,00** | **210.800,00** | **4.800,00** |
| **SA 0 / SA 1** | **(0) Nettoergebnis (21 - 22) / (1) Geldfluss operative Gebarung (31 – 32)** | | | | **-209.600,00** | **-204.700,00** | **-4.900,00** | **-209.600,00** | **-204.700,00** | **-4.900,00** |
| **SU 23** | **Summe Haushaltsrücklagen** | | | | **0,00** | **0,00** | **0,00** | **0,00** | **0,00** | **0,00** |
| **SA00** | **Nettoergebnis nach Zuw./Entn. Haushaltsrücklagen (Saldo 0 +/- SU23)** | | | | **-209.600,00** | **-204.700,00** | **-4.900,00** | | | |
| **Investive Gebarung** | | | | | | | | | | |
| **SU 33** | **Summe Einzahlungen investive Gebarung** | | | | | | | **0,00** | **0,00** | **0,00** |
| **SU 34** | **Summe Auszahlungen investive Gebarung** | | | | | | | **0,00** | **0,00** | **0,00** |
| **SA2** | **Saldo (2) Geldfluss aus der Investiven Gebarung (33 – 34)** | | | | | | | **0,00** | **0,00** | **0,00** |
| **SA3** | **Saldo (3) Nettofinanzierungssaldo (Saldo 1 + Saldo 2)** | | | | | | | **-209.600,00** | **-204.700,00** | **-4.900,00** |
| **Finanzierungstätigkeit** | | | | | | | | | | |
| **SU 35** | **Summe Einzahlungen aus der Finanzierungstätigkeit** | | | | | | | **0,00** | **0,00** | **0,00** |
| **SU 36** | **Summe Auszahlungen aus der Finanzierungstätigkeit** | | | | | | | **0,00** | **0,00** | **0,00** |
| **SA4** | **Saldo (4) Geldfluss aus der Finanzierungstätigkeit (35 – 36)** | | | | | | | **0,00** | **0,00** | **0,00** |
| **SA5** | **Saldo (5) Geldfluss aus der voranschlagswirksamen Gebarung (Saldo 3 + Saldo 4)** | | | | | | | **-209.600,00** | **-204.700,00** | **-4.900,00** |
| **01** | **Hauptverwaltung** | | | | | | | | | |
| **010** | **Zentralamt** | | | | | | | | | |
| **010000** | **Gemeindeamt** | | | | | | | | | |
| **Operative Gebarung** | | | | | | | | | | |
| 2/010000+810000 | Erträge aus Leistungen | 2114 | 3114 | 13 | 100,00 | | 100,00 | 100,00 | | 100,00 |

| | | MVAG | | VC QU | Ergebnisvoranschlag | | | Finanzierungsvoranschlag | | |
|---|---|---|---|---|---|---|---|---|---|---|
| | | EH | FH | | VA 2022 inkl. NVA | VA 2022 | 1. NVA | VA 2022 inkl. NVA | VA 2022 | 1. NVA |
| 2/010000+816000 | Ersätze von Trägern des öffentlichen Rechts | 2114 | 3114 | 13 | 9.100,00 | 9.900,00 | -800,00 | 9.100,00 | 9.900,00 | -800,00 |
| 2/010000+817200 | Erträge aus der Auflösung von sonstigen Rückstellungen | 2117 | | | | | | | | |
| **SU 21 / 31** | **Summe Erträge / Einzahlungen operative Gebarung** | | | | **9.200,00** | **9.900,00** | **-700,00** | **9.200,00** | **9.900,00** | **-700,00** |
| 1/010000-400000 | Gemeindeamt Geringwertige Wirtschaftsgüter (GWG) | 2221 | 3221 | 23 | 3.900,00 | 1.000,00 | 2.900,00 | 3.900,00 | 1.000,00 | 2.900,00 |
| 1/010000-430000 | Lebensmittel (Kaffee,Milch etc) | 2221 | 3221 | 23 | 1.000,00 | 1.000,00 | | 1.000,00 | 1.000,00 | |
| 1/010000-456000 | Büromaterial | 2221 | 3221 | 23 | 3.100,00 | 2.400,00 | 700,00 | 3.100,00 | 2.400,00 | 700,00 |
| 1/010000-457000 | Gesetzblätter- Zeitschriften | 2221 | 3221 | 23 | 900,00 | 1.100,00 | -200,00 | 900,00 | 1.100,00 | -200,00 |
| 1/010000-459000 | Sonstige Verbrauchsgüter | 2221 | 3221 | 23 | 400,00 | 100,00 | 300,00 | 400,00 | 100,00 | 300,00 |
| 1/010000-510000 | Bezüge VB Schema I Angestellte | 2211 | 3211 | 20 | 234.700,00 | 227.000,00 | 7.700,00 | 234.700,00 | 227.000,00 | 7.700,00 |
| 1/010000-511000 | Geldbezüge der Vertragsbediensteten in handwerklicher Verwendung | 2211 | 3211 | 20 | 5.000,00 | 14.000,00 | -9.000,00 | 5.000,00 | 14.000,00 | -9.000,00 |
| 1/010000-521000 | Geldbezüge der ganzjährig beschäftigten Arbeiter | 2211 | 3211 | 20 | | 1.800,00 | -1.800,00 | | 1.800,00 | -1.800,00 |
| 1/010000-522000 | Geldbezüge der nicht ganzjährig beschäftigten Angestellten | 2211 | 3211 | 20 | 1.000,00 | 1.000,00 | | 1.000,00 | 1.000,00 | |
| 1/010000-523000 | Geldbezüge der nicht ganzjährig beschäft. Arbeiter Posch-Schwarz | 2211 | 3211 | 20 | 8.000,00 | 15.000,00 | -7.000,00 | 8.000,00 | 15.000,00 | -7.000,00 |
| 1/010000-569000 | Sonstige Nebengebühren (Komm.Geb.) | 2211 | 3211 | 20 | 100,00 | 100,00 | | 100,00 | 100,00 | |
| 1/010000-580000 | DGB zum KBAF für Angestellte | 2212 | 3212 | 20 | 9.200,00 | 8.900,00 | 300,00 | 9.200,00 | 8.900,00 | 300,00 |
| 1/010000-582000 | DGB Sozialversicherung Angestellte | 2212 | 3212 | 20 | 49.900,00 | 49.000,00 | 900,00 | 49.900,00 | 49.000,00 | 900,00 |
| 1/010000-582100 | Beiträge Mitarbeiter Vorsorge-Kasse | 2212 | 3212 | 20 | 900,00 | 900,00 | | 900,00 | 900,00 | |
| 1/010000-591000 | Dotierung von Rückstellungen für Abfertigungen | 2214 | | | 5.900,00 | 2.700,00 | 3.200,00 | | | |
| 1/010000-592000 | Dotierung von Rückstellungen für Jubiläumszuwendungen | 2214 | | | 3.500,00 | 2.400,00 | 1.100,00 | | | |
| 1/010000-616000 | Instandhaltung Maschinen | 2224 | 3224 | 24 | | | | | | |
| 1/010000-618000 | Instandhaltung Büro Kanzlei Penk und Reinigung | 2224 | 3224 | 24 | 500,00 | 500,00 | | 500,00 | 500,00 | |
| 1/010000-630000 | Porto | 2222 | 3222 | 24 | 6.100,00 | 6.100,00 | | 6.100,00 | 6.100,00 | |
| 1/010000-631000 | Telefon, Internet | 2222 | 3222 | 24 | 8.200,00 | 8.200,00 | | 8.200,00 | 8.200,00 | |
| 1/010000-631100 | registered Mail | 2222 | 3222 | 24 | 600,00 | | 600,00 | 600,00 | | 600,00 |
| 1/010000-640200 | Rechtskosten | 2222 | 3222 | 24 | 2.000,00 | 2.000,00 | | 2.000,00 | 2.000,00 | |
| 1/010000-680000 | Planmäßige Abschreibung | 2226 | | | 700,00 | 700,00 | | | | |
| 1/010000-700000 | Mietkosten Büromaschinen | 2223 | 3223 | 24 | | 100,00 | -100,00 | | 100,00 | -100,00 |
| 1/010000-700100 | Miete Kopiergerät | 2223 | 3223 | 24 | 2.500,00 | 2.400,00 | 100,00 | 2.500,00 | 2.400,00 | 100,00 |
| 1/010000-710000 | Öffentliche Abgaben, ohne Gebühren gemäß FAG | 2225 | 3225 | 24 | 300,00 | | 300,00 | 300,00 | | 300,00 |
| 1/010000-711000 | Geb. für die Ben. von Gde.Einricht- ungen u. -anlag. gem. FAG (Ausgabe) | 2225 | 3225 | 24 | 2.400,00 | 1.700,00 | 700,00 | 2.400,00 | 1.700,00 | 700,00 |

| | | MVAG | | VC QU | Ergebnisvoranschlag | | | Finanzierungsvoranschlag | | |
|---|---|---|---|---|---|---|---|---|---|---|
| | | EH | FH | | VA 2022 inkl. NVA | VA 2022 | 1. NVA | VA 2022 inkl. NVA | VA 2022 | 1. NVA |
| 1/010000-724000 | Reisegebühren und Diäten Angestellte | 2225 | 3225 | 24 | 1.300,00 | 1.500,00 | -200,00 | 1.300,00 | 1.500,00 | -200,00 |
| 1/010000-728000 | Entgelte für sonstige Leistungen EDV | 2225 | 3225 | 24 | 33.400,00 | 33.000,00 | 400,00 | 33.400,00 | 33.000,00 | 400,00 |
| 1/010000-729000 | Sonstige Aufwendungen | 2225 | 3225 | 24 | 700,00 | | 700,00 | 700,00 | | 700,00 |
| **SU 22 / 32** | **Summe Aufwendungen / Auszahlungen operative Gebarung** | | | | **386.200,00** | **384.600,00** | **1.600,00** | **376.100,00** | **378.800,00** | **-2.700,00** |
| **SA 0 / SA 1** | **(0) Nettoergebnis (21 - 22) / (1) Geldfluss operative Gebarung (31 – 32)** | | | | **-377.000,00** | **-374.700,00** | **-2.300,00** | **-366.900,00** | **-368.900,00** | **2.000,00** |
| **SU 23** | **Summe Haushaltsrücklagen** | | | | **0,00** | **0,00** | **0,00** | **0,00** | **0,00** | **0,00** |
| **SA00** | **Nettoergebnis nach Zuw./Entn. Haushaltsrücklagen (Saldo 0 +/- SU23)** | | | | **-377.000,00** | **-374.700,00** | **-2.300,00** | | | |
| **Investive Gebarung** | | | | | | | | | | |
| **SU 33** | **Summe Einzahlungen investive Gebarung** | | | | | | | **0,00** | **0,00** | **0,00** |
| 1/010000-042000 | Amtsausstattung | | 3415 | 2 41 | | | | | 1.700,00 | -1.700,00 |
| **SU 34** | **Summe Auszahlungen investive Gebarung** | | | | | | | **0,00** | **1.700,00** | **-1.700,00** |
| **SA2** | **Saldo (2) Geldfluss aus der Investiven Gebarung (33 – 34)** | | | | | | | **0,00** | **-1.700,00** | **1.700,00** |
| **SA3** | **Saldo (3) Nettofinanzierungssaldo (Saldo 1 + Saldo 2)** | | | | | | | **-366.900,00** | **-370.600,00** | **3.700,00** |
| **Finanzierungstätigkeit** | | | | | | | | | | |
| **SU 35** | **Summe Einzahlungen aus der Finanzierungstätigkeit** | | | | | | | **0,00** | **0,00** | **0,00** |
| **SU 36** | **Summe Auszahlungen aus der Finanzierungstätigkeit** | | | | | | | **0,00** | **0,00** | **0,00** |
| **SA4** | **Saldo (4) Geldfluss aus der Finanzierungstätigkeit (35 – 36)** | | | | | | | **0,00** | **0,00** | **0,00** |
| **SA5** | **Saldo (5) Geldfluss aus der voranschlagswirksamen Gebarung (Saldo 3 + Saldo 4)** | | | | | | | **-366.900,00** | **-370.600,00** | **3.700,00** |
| **010100** | **Gemeindeamt** | | | | | | | | | |
| **Operative Gebarung** | | | | | | | | | | |
| **SU 21 / 31** | **Summe Erträge / Einzahlungen operative Gebarung** | | | | **0,00** | **0,00** | **0,00** | **0,00** | **0,00** | **0,00** |
| 1/010100-523000 | Geldbezüge der nicht ganzjährig beschäftigten Arbeiter | 2211 | 3211 | 20 | 1.800,00 | | 1.800,00 | 1.800,00 | | 1.800,00 |
| **SU 22 / 32** | **Summe Aufwendungen / Auszahlungen operative Gebarung** | | | | **1.800,00** | **0,00** | **1.800,00** | **1.800,00** | **0,00** | **1.800,00** |
| **SA 0 / SA 1** | **(0) Nettoergebnis (21 - 22) / (1) Geldfluss operative Gebarung (31 – 32)** | | | | **-1.800,00** | **0,00** | **-1.800,00** | **-1.800,00** | **0,00** | **-1.800,00** |
| **SU 23** | **Summe Haushaltsrücklagen** | | | | **0,00** | **0,00** | **0,00** | **0,00** | **0,00** | **0,00** |
| **SA00** | **Nettoergebnis nach Zuw./Entn. Haushaltsrücklagen (Saldo 0 +/- SU23)** | | | | **-1.800,00** | **0,00** | **-1.800,00** | | | |
| **Investive Gebarung** | | | | | | | | | | |
| **SU 33** | **Summe Einzahlungen investive Gebarung** | | | | | | | **0,00** | **0,00** | **0,00** |
| **SU 34** | **Summe Auszahlungen investive Gebarung** | | | | | | | **0,00** | **0,00** | **0,00** |
| **SA2** | **Saldo (2) Geldfluss aus der Investiven Gebarung (33 – 34)** | | | | | | | **0,00** | **0,00** | **0,00** |
| **SA3** | **Saldo (3) Nettofinanzierungssaldo (Saldo 1 + Saldo 2)** | | | | | | | **-1.800,00** | **0,00** | **-1.800,00** |
| **Finanzierungstätigkeit** | | | | | | | | | | |
| **SU 35** | **Summe Einzahlungen aus der Finanzierungstätigkeit** | | | | | | | **0,00** | **0,00** | **0,00** |
| **SU 36** | **Summe Auszahlungen aus der Finanzierungstätigkeit** | | | | | | | **0,00** | **0,00** | **0,00** |
| **SA4** | **Saldo (4) Geldfluss aus der Finanzierungstätigkeit (35 – 36)** | | | | | | | **0,00** | **0,00** | **0,00** |

| | | MVAG EH | MVAG FH | VC QU | Ergebnisvoranschlag VA 2022 inkl. NVA | Ergebnisvoranschlag VA 2022 | Ergebnisvoranschlag 1. NVA | Finanzierungsvoranschlag VA 2022 inkl. NVA | Finanzierungsvoranschlag VA 2022 | Finanzierungsvoranschlag 1. NVA |
|---|---|---|---|---|---|---|---|---|---|---|
| **SA5** | **Saldo (5) Geldfluss aus der voranschlagswirksamen Gebarung (Saldo 3 + Saldo 4)** | | | | | | | **-1.800,00** | **0,00** | **-1.800,00** |
| **015** | **Pressestelle, Amtsblatt und Öffentlichkeitsarbeit** | | | | | | | | | |
| **015000** | **Pressestelle** | | | | | | | | | |
| **Operative Gebarung** | | | | | | | | | | |
| 2/015000+810000 | Ersatz für Einschaltung Gemeindezeitung und Gemeindekalender | 2114 | 3114 | 13 | 10.200,00 | 12.000,00 | -1.800,00 | 10.200,00 | 12.000,00 | -1.800,00 |
| **SU 21 / 31** | **Summe Erträge / Einzahlungen operative Gebarung** | | | | **10.200,00** | **12.000,00** | **-1.800,00** | **10.200,00** | **12.000,00** | **-1.800,00** |
| 1/015000-728000 | Gemeindezeitung und Gemeindekalender | 2225 | 3225 | 24 | 20.100,00 | 25.100,00 | -5.000,00 | 20.100,00 | 25.100,00 | -5.000,00 |
| 1/015000-728100 | Aufwendungen für Chronik | 2225 | 3225 | 24 | 30.000,00 | | 30.000,00 | 30.000,00 | | 30.000,00 |
| **SU 22 / 32** | **Summe Aufwendungen / Auszahlungen operative Gebarung** | | | | **50.100,00** | **25.100,00** | **25.000,00** | **50.100,00** | **25.100,00** | **25.000,00** |
| **SA 0 / SA 1** | **(0) Nettoergebnis (21 - 22) / (1) Geldfluss operative Gebarung (31 – 32)** | | | | **-39.900,00** | **-13.100,00** | **-26.800,00** | **-39.900,00** | **-13.100,00** | **-26.800,00** |
| **SU 23** | **Summe Haushaltsrücklagen** | | | | **0,00** | **0,00** | **0,00** | **0,00** | **0,00** | **0,00** |
| **SA00** | **Nettoergebnis nach Zuw./Entn. Haushaltsrücklagen (Saldo 0 +/- SU23)** | | | | **-39.900,00** | **-13.100,00** | **-26.800,00** | | | |
| **Investive Gebarung** | | | | | | | | | | |
| **SU 33** | **Summe Einzahlungen investive Gebarung** | | | | | | | **0,00** | **0,00** | **0,00** |
| **SU 34** | **Summe Auszahlungen investive Gebarung** | | | | | | | **0,00** | **0,00** | **0,00** |
| **SA2** | **Saldo (2) Geldfluss aus der Investiven Gebarung (33 – 34)** | | | | | | | **0,00** | **0,00** | **0,00** |
| **SA3** | **Saldo (3) Nettofinanzierungssaldo (Saldo 1 + Saldo 2)** | | | | | | | **-39.900,00** | **-13.100,00** | **-26.800,00** |
| **Finanzierungstätigkeit** | | | | | | | | | | |
| **SU 35** | **Summe Einzahlungen aus der Finanzierungstätigkeit** | | | | | | | **0,00** | **0,00** | **0,00** |
| **SU 36** | **Summe Auszahlungen aus der Finanzierungstätigkeit** | | | | | | | **0,00** | **0,00** | **0,00** |
| **SA4** | **Saldo (4) Geldfluss aus der Finanzierungstätigkeit (35 – 36)** | | | | | | | **0,00** | **0,00** | **0,00** |
| **SA5** | **Saldo (5) Geldfluss aus der voranschlagswirksamen Gebarung (Saldo 3 + Saldo 4)** | | | | | | | **-39.900,00** | **-13.100,00** | **-26.800,00** |
| **019** | **Repräsentation** | | | | | | | | | |
| **019000** | **Repräsentationen** | | | | | | | | | |
| **Operative Gebarung** | | | | | | | | | | |
| **SU 21 / 31** | **Summe Erträge / Einzahlungen operative Gebarung** | | | | **0,00** | **0,00** | **0,00** | **0,00** | **0,00** | **0,00** |
| 1/019000-723000 | Repräsentationskosten, Ehrungen, Musterung | 2225 | 3225 | 24 | 14.900,00 | 11.000,00 | 3.900,00 | 14.900,00 | 11.000,00 | 3.900,00 |
| **SU 22 / 32** | **Summe Aufwendungen / Auszahlungen operative Gebarung** | | | | **14.900,00** | **11.000,00** | **3.900,00** | **14.900,00** | **11.000,00** | **3.900,00** |
| **SA 0 / SA 1** | **(0) Nettoergebnis (21 - 22) / (1) Geldfluss operative Gebarung (31 – 32)** | | | | **-14.900,00** | **-11.000,00** | **-3.900,00** | **-14.900,00** | **-11.000,00** | **-3.900,00** |
| **SU 23** | **Summe Haushaltsrücklagen** | | | | **0,00** | **0,00** | **0,00** | **0,00** | **0,00** | **0,00** |
| **SA00** | **Nettoergebnis nach Zuw./Entn. Haushaltsrücklagen (Saldo 0 +/- SU23)** | | | | **-14.900,00** | **-11.000,00** | **-3.900,00** | | | |
| **Investive Gebarung** | | | | | | | | | | |
| **SU 33** | **Summe Einzahlungen investive Gebarung** | | | | | | | **0,00** | **0,00** | **0,00** |
| **SU 34** | **Summe Auszahlungen investive Gebarung** | | | | | | | **0,00** | **0,00** | **0,00** |

| | | MVAG EH | MVAG FH | VC QU | Ergebnisvoranschlag VA 2022 inkl. NVA | Ergebnisvoranschlag VA 2022 | Ergebnisvoranschlag 1. NVA | Finanzierungsvoranschlag VA 2022 inkl. NVA | Finanzierungsvoranschlag VA 2022 | Finanzierungsvoranschlag 1. NVA |
|---|---|---|---|---|---|---|---|---|---|---|
| **SA2** | **Saldo (2) Geldfluss aus der Investiven Gebarung (33 – 34)** | | | | | | | **0,00** | **0,00** | **0,00** |
| **SA3** | **Saldo (3) Nettofinanzierungssaldo (Saldo 1 + Saldo 2)** | | | | | | | **-14.900,00** | **-11.000,00** | **-3.900,00** |
| **Finanzierungstätigkeit** | | | | | | | | | | |
| **SU 35** | **Summe Einzahlungen aus der Finanzierungstätigkeit** | | | | | | | **0,00** | **0,00** | **0,00** |
| **SU 36** | **Summe Auszahlungen aus der Finanzierungstätigkeit** | | | | | | | **0,00** | **0,00** | **0,00** |
| **SA4** | **Saldo (4) Geldfluss aus der Finanzierungstätigkeit (35 – 36)** | | | | | | | **0,00** | **0,00** | **0,00** |
| **SA5** | **Saldo (5) Geldfluss aus der voranschlagswirksamen Gebarung (Saldo 3 + Saldo 4)** | | | | | | | **-14.900,00** | **-11.000,00** | **-3.900,00** |
| **02** | **Hauptverwaltung** | | | | | | | | | |
| **021** | **Statistisches Amt** | | | | | | | | | |
| **021000** | **Statistik** | | | | | | | | | |
| **Operative Gebarung** | | | | | | | | | | |
| 2/021000+816000 | Ersatz für statistsche Erhebungen | 2114 | 3114 | 13 | 300,00 | 300,00 | | 300,00 | 300,00 | |
| **SU 21 / 31** | **Summe Erträge / Einzahlungen operative Gebarung** | | | | **300,00** | **300,00** | **0,00** | **300,00** | **300,00** | **0,00** |
| **SU 22 / 32** | **Summe Aufwendungen / Auszahlungen operative Gebarung** | | | | **0,00** | **0,00** | **0,00** | **0,00** | **0,00** | **0,00** |
| **SA 0 / SA 1** | **(0) Nettoergebnis (21 - 22) / (1) Geldfluss operative Gebarung (31 – 32)** | | | | **300,00** | **300,00** | **0,00** | **300,00** | **300,00** | **0,00** |
| **SU 23** | **Summe Haushaltsrücklagen** | | | | **0,00** | **0,00** | **0,00** | **0,00** | **0,00** | **0,00** |
| **SA00** | **Nettoergebnis nach Zuw./Entn. Haushaltsrücklagen (Saldo 0 +/- SU23)** | | | | **300,00** | **300,00** | **0,00** | | | |
| **Investive Gebarung** | | | | | | | | | | |
| **SU 33** | **Summe Einzahlungen investive Gebarung** | | | | | | | **0,00** | **0,00** | **0,00** |
| **SU 34** | **Summe Auszahlungen investive Gebarung** | | | | | | | **0,00** | **0,00** | **0,00** |
| **SA2** | **Saldo (2) Geldfluss aus der Investiven Gebarung (33 – 34)** | | | | | | | **0,00** | **0,00** | **0,00** |
| **SA3** | **Saldo (3) Nettofinanzierungssaldo (Saldo 1 + Saldo 2)** | | | | | | | **300,00** | **300,00** | **0,00** |
| **Finanzierungstätigkeit** | | | | | | | | | | |
| **SU 35** | **Summe Einzahlungen aus der Finanzierungstätigkeit** | | | | | | | **0,00** | **0,00** | **0,00** |
| **SU 36** | **Summe Auszahlungen aus der Finanzierungstätigkeit** | | | | | | | **0,00** | **0,00** | **0,00** |
| **SA4** | **Saldo (4) Geldfluss aus der Finanzierungstätigkeit (35 – 36)** | | | | | | | **0,00** | **0,00** | **0,00** |
| **SA5** | **Saldo (5) Geldfluss aus der voranschlagswirksamen Gebarung (Saldo 3 + Saldo 4)** | | | | | | | **300,00** | **300,00** | **0,00** |
| **022** | **Standesamt** | | | | | | | | | |
| **022000** | **Standesamt** | | | | | | | | | |
| **Operative Gebarung** | | | | | | | | | | |
| 2/022000+828000 | Rückersätze von Ausgaben Standesamt | 2116 | 3116 | 18 | 600,00 | 2.000,00 | -1.400,00 | 600,00 | 2.000,00 | -1.400,00 |
| **SU 21 / 31** | **Summe Erträge / Einzahlungen operative Gebarung** | | | | **600,00** | **2.000,00** | **-1.400,00** | **600,00** | **2.000,00** | **-1.400,00** |
| 1/022000-752000 | Standesamtsbeitrag | 2231 | 3231 | 26 | 16.900,00 | 15.600,00 | 1.300,00 | 16.900,00 | 15.600,00 | 1.300,00 |
| **SU 22 / 32** | **Summe Aufwendungen / Auszahlungen operative Gebarung** | | | | **16.900,00** | **15.600,00** | **1.300,00** | **16.900,00** | **15.600,00** | **1.300,00** |
| **SA 0 / SA 1** | **(0) Nettoergebnis (21 - 22) / (1) Geldfluss operative Gebarung (31 – 32)** | | | | **-16.300,00** | **-13.600,00** | **-2.700,00** | **-16.300,00** | **-13.600,00** | **-2.700,00** |

| | | MVAG EH | MVAG FH | VC QU | Ergebnisvoranschlag VA 2022 inkl. NVA | Ergebnisvoranschlag VA 2022 | Ergebnisvoranschlag 1. NVA | Finanzierungsvoranschlag VA 2022 inkl. NVA | Finanzierungsvoranschlag VA 2022 | Finanzierungsvoranschlag 1. NVA |
|---|---|---|---|---|---|---|---|---|---|---|
| **SU 23** | **Summe Haushaltsrücklagen** | | | | **0,00** | **0,00** | **0,00** | **0,00** | **0,00** | **0,00** |
| **SA00** | **Nettoergebnis nach Zuw./Entn. Haushaltsrücklagen (Saldo 0 +/- SU23)** | | | | **-16.300,00** | **-13.600,00** | **-2.700,00** | | | |
| **Investive Gebarung** | | | | | | | | | | |
| **SU 33** | **Summe Einzahlungen investive Gebarung** | | | | | | | **0,00** | **0,00** | **0,00** |
| **SU 34** | **Summe Auszahlungen investive Gebarung** | | | | | | | **0,00** | **0,00** | **0,00** |
| **SA2** | **Saldo (2) Geldfluss aus der Investiven Gebarung (33 – 34)** | | | | | | | **0,00** | **0,00** | **0,00** |
| **SA3** | **Saldo (3) Nettofinanzierungssaldo (Saldo 1 + Saldo 2)** | | | | | | | **-16.300,00** | **-13.600,00** | **-2.700,00** |
| **Finanzierungstätigkeit** | | | | | | | | | | |
| **SU 35** | **Summe Einzahlungen aus der Finanzierungstätigkeit** | | | | | | | **0,00** | **0,00** | **0,00** |
| **SU 36** | **Summe Auszahlungen aus der Finanzierungstätigkeit** | | | | | | | **0,00** | **0,00** | **0,00** |
| **SA4** | **Saldo (4) Geldfluss aus der Finanzierungstätigkeit (35 – 36)** | | | | | | | **0,00** | **0,00** | **0,00** |
| **SA5** | **Saldo (5) Geldfluss aus der voranschlagswirksamen Gebarung (Saldo 3 + Saldo 4)** | | | | | | | **-16.300,00** | **-13.600,00** | **-2.700,00** |
| **024** | **Wahlamt** | | | | | | | | | |
| **024000** | **Wahlamt** | | | | | | | | | |
| **Operative Gebarung** | | | | | | | | | | |
| 2/024000+816000 | Kostenbeitrag für Wahlen | 2114 | 3114 | 13 | 2.100,00 | | 2.100,00 | 2.100,00 | | 2.100,00 |
| **SU 21 / 31** | **Summe Erträge / Einzahlungen operative Gebarung** | | | | **2.100,00** | **0,00** | **2.100,00** | **2.100,00** | **0,00** | **2.100,00** |
| 1/024000-728000 | Kosten der Wahlen | 2225 | 3225 | 24 | 3.000,00 | 2.000,00 | 1.000,00 | 3.000,00 | 2.000,00 | 1.000,00 |
| **SU 22 / 32** | **Summe Aufwendungen / Auszahlungen operative Gebarung** | | | | **3.000,00** | **2.000,00** | **1.000,00** | **3.000,00** | **2.000,00** | **1.000,00** |
| **SA 0 / SA 1** | **(0) Nettoergebnis (21 - 22) / (1) Geldfluss operative Gebarung (31 – 32)** | | | | **-900,00** | **-2.000,00** | **1.100,00** | **-900,00** | **-2.000,00** | **1.100,00** |
| **SU 23** | **Summe Haushaltsrücklagen** | | | | **0,00** | **0,00** | **0,00** | **0,00** | **0,00** | **0,00** |
| **SA00** | **Nettoergebnis nach Zuw./Entn. Haushaltsrücklagen (Saldo 0 +/- SU23)** | | | | **-900,00** | **-2.000,00** | **1.100,00** | | | |
| **Investive Gebarung** | | | | | | | | | | |
| **SU 33** | **Summe Einzahlungen investive Gebarung** | | | | | | | **0,00** | **0,00** | **0,00** |
| **SU 34** | **Summe Auszahlungen investive Gebarung** | | | | | | | **0,00** | **0,00** | **0,00** |
| **SA2** | **Saldo (2) Geldfluss aus der Investiven Gebarung (33 – 34)** | | | | | | | **0,00** | **0,00** | **0,00** |
| **SA3** | **Saldo (3) Nettofinanzierungssaldo (Saldo 1 + Saldo 2)** | | | | | | | **-900,00** | **-2.000,00** | **1.100,00** |
| **Finanzierungstätigkeit** | | | | | | | | | | |
| **SU 35** | **Summe Einzahlungen aus der Finanzierungstätigkeit** | | | | | | | **0,00** | **0,00** | **0,00** |
| **SU 36** | **Summe Auszahlungen aus der Finanzierungstätigkeit** | | | | | | | **0,00** | **0,00** | **0,00** |
| **SA4** | **Saldo (4) Geldfluss aus der Finanzierungstätigkeit (35 – 36)** | | | | | | | **0,00** | **0,00** | **0,00** |
| **SA5** | **Saldo (5) Geldfluss aus der voranschlagswirksamen Gebarung (Saldo 3 + Saldo 4)** | | | | | | | **-900,00** | **-2.000,00** | **1.100,00** |

| | | MVAG | | VC | QU | Ergebnisvoranschlag | | | Finanzierungsvoranschlag | | |
|---|---|---|---|---|---|---|---|---|---|---|---|
| | | EH | FH | | | VA 2022 inkl. NVA | VA 2022 | 1. NVA | VA 2022 inkl. NVA | VA 2022 | 1. NVA |
| **029** | **Amtsgebäude** | | | | | | | | | | |
| **029000** | **Amtsgebäude** | | | | | | | | | | |
| **Operative Gebarung** | | | | | | | | | | | |
| 2/029000+811000 | Mieten für Amtsgebäude (Liehsbauer) | 2115 | 3115 | | 14 | | | | | | |
| 2/029000+813000 | Erträge aus der Auflösung von Investitionszuschüssen (Kapitaltransfers) | 2127 | | | | 4.600,00 | 4.600,00 | | | | |
| 6/029000+829910 | Sonstige Erträge | 2116 | 3116 | 1 | 18 | 165.200,00 | 80.200,00 | 85.000,00 | 165.200,00 | 80.200,00 | 85.000,00 |
| 6/029000+871000 | Beihilfen aus Bedarfszuweisungen | 2121 | 3121 | 1 | 33 | 150.000,00 | 150.000,00 | | 150.000,00 | 150.000,00 | |
| **SU 21 / 31** | **Summe Erträge / Einzahlungen operative Gebarung** | | | | | **319.800,00** | **234.800,00** | **85.000,00** | **315.200,00** | **230.200,00** | **85.000,00** |
| 1/029000-400000 | Geringwertige Anschaffungen Amtshaus | 2221 | 3221 | | 23 | 500,00 | 500,00 | | 500,00 | 500,00 | |
| 1/029000-430000 | Lebensmittel | 2221 | 3221 | | 23 | | | | | | |
| 1/029000-451000 | Beheizung | 2221 | 3221 | | 23 | | | | | | |
| 1/029000-454000 | Reinigungsmittel | 2221 | 3221 | | 23 | 1.600,00 | 600,00 | 1.000,00 | 1.600,00 | 600,00 | 1.000,00 |
| 1/029000-600000 | Beleuchtung Amtshaus Kanzlei Penk | 2222 | 3222 | | 24 | 700,00 | 1.500,00 | -800,00 | 700,00 | 1.500,00 | -800,00 |
| 1/029000-600100 | Beheizung | 2222 | 3222 | | 24 | 1.500,00 | 1.800,00 | -300,00 | 1.500,00 | 1.800,00 | -300,00 |
| 1/029000-614000 | Instandhaltung Gebäude | 2224 | 3224 | | 24 | 1.000,00 | 1.000,00 | | 1.000,00 | 1.000,00 | |
| 1/029000-614100 | Instandhaltung Ersatzquartier | 2224 | 3224 | | 24 | 1.700,00 | | 1.700,00 | 1.700,00 | | 1.700,00 |
| 1/029000-670000 | Versicherungen Amtshaus und Zubau | 2222 | 3222 | | 24 | 1.700,00 | 1.700,00 | | 1.700,00 | 1.700,00 | |
| 1/029000-680000 | Planmäßige Abschreibung | 2226 | | | | 22.900,00 | 22.900,00 | | | | |
| 1/029000-683000 | Verluste aus dem Abgang von Sachanlagen und immateriellen Vermögenswerten | 2226 | | | | 488.000,00 | | 488.000,00 | | | |
| 1/029000-700000 | Mietaufwand Ersatzquartier | 2223 | 3223 | | 24 | 20.800,00 | 7.000,00 | 13.800,00 | 20.800,00 | 7.000,00 | 13.800,00 |
| 1/029000-711000 | Sonstige Ausgaben Wasser | 2225 | 3225 | | 24 | 400,00 | 400,00 | | 400,00 | 400,00 | |
| 1/029000-729000 | Sonstige Ausgaben Wasser | 2225 | 3225 | | 24 | | | | | | |
| 1/029000-729910 | Sonstige Aufwendungen ehem Zuführung | 2225 | 3225 | | 24 | 165.200,00 | 80.200,00 | 85.000,00 | 165.200,00 | 80.200,00 | 85.000,00 |
| **SU 22 / 32** | **Summe Aufwendungen / Auszahlungen operative Gebarung** | | | | | **706.000,00** | **117.600,00** | **588.400,00** | **195.100,00** | **94.700,00** | **100.400,00** |
| **SA 0 / SA 1** | **(0) Nettoergebnis (21 - 22) / (1) Geldfluss operative Gebarung (31 – 32)** | | | | | **-386.200,00** | **117.200,00** | **-503.400,00** | **120.100,00** | **135.500,00** | **-15.400,00** |
| 6/029000+895001 | Entnahmen von allgemeinen Haushaltsrücklagen | 2301 | | 1 | | 200.000,00 | 300.000,00 | -100.000,00 | | | |
| **SU 23** | **Summe Haushaltsrücklagen** | | | | | **200.000,00** | **300.000,00** | **-100.000,00** | **0,00** | **0,00** | **0,00** |
| **SA00** | **Nettoergebnis nach Zuw./Entn. Haushaltsrücklagen (Saldo 0 +/- SU23)** | | | | | **-186.200,00** | **417.200,00** | **-603.400,00** | | | |
| **Investive Gebarung** | | | | | | | | | | | |
| 6/029000+300000 | Kapitaltransfers von Bund, Bundesfonds und Bundeskammern | | 3331 | 1 | 33 | | | | | | |
| 6/029000+301000 | Kapitaltransfers von Ländern, Landesfonds und Landeskammern | | 3331 | 1 | 33 | | | | 10.000,00 | 10.000,00 | |
| **SU 33** | **Summe Einzahlungen investive Gebarung** | | | | | | | | **10.000,00** | **10.000,00** | **0,00** |
| 5/029000-010000 | Gebäude und Bauten | | 3413 | 1 | 40 | | | | 1.110.800,00 | | 1.110.800,00 |

| | | MVAG EH | MVAG FH | VC | QU | Ergebnisvoranschlag VA 2022 inkl. NVA | Ergebnisvoranschlag VA 2022 | Ergebnisvoranschlag 1. NVA | Finanzierungsvoranschlag VA 2022 inkl. NVA | Finanzierungsvoranschlag VA 2022 | Finanzierungsvoranschlag 1. NVA |
|---|---|---|---|---|---|---|---|---|---|---|---|
| 5/029000-042000 | Amts-, Betriebs- und Geschäftsausstattung | | 3415 | 1 | 41 | | | | 95.200,00 | | 95.200,00 |
| 5/029000-050000 | Sonderanlagen | | 3412 | 1 | 40 | | | | 7.600,00 | | 7.600,00 |
| 5/029000-061000 | Im Bau befindliche Gebäude und Bauten | | 3413 | 1 | 40 | | | | | 1.184.200,00 | -1.184.200,00 |
| **SU 34** | **Summe Auszahlungen investive Gebarung** | | | | | | | | **1.213.600,00** | **1.184.200,00** | **29.400,00** |
| **SA2** | **Saldo (2) Geldfluss aus der Investiven Gebarung (33 – 34)** | | | | | | | | **-1.203.600,00** | **-1.174.200,00** | **-29.400,00** |
| **SA3** | **Saldo (3) Nettofinanzierungssaldo (Saldo 1 + Saldo 2)** | | | | | | | | **-1.083.500,00** | **-1.038.700,00** | **-44.800,00** |
| **Finanzierungstätigkeit** | | | | | | | | | | | |
| 6/029000+346000 | Investitionsdarlehen von Finanzunternehmen | | 3514 | 1 | 55 | | | | 644.000,00 | 644.000,00 | |
| **SU 35** | **Summe Einzahlungen aus der Finanzierungstätigkeit** | | | | | | | | **644.000,00** | **644.000,00** | **0,00** |
| **SU 36** | **Summe Auszahlungen aus der Finanzierungstätigkeit** | | | | | | | | **0,00** | **0,00** | **0,00** |
| **SA4** | **Saldo (4) Geldfluss aus der Finanzierungstätigkeit (35 – 36)** | | | | | | | | **644.000,00** | **644.000,00** | **0,00** |
| **SA5** | **Saldo (5) Geldfluss aus der voranschlagswirksamen Gebarung (Saldo 3 + Saldo 4)** | | | | | | | | **-439.500,00** | **-394.700,00** | **-44.800,00** |
| **03** | **Bauverwaltung** | | | | | | | | | | |
| **031** | **Amt für Raumordnung und Raumplanung** | | | | | | | | | | |
| **031000** | **Raumordnung und Raumplanung** | | | | | | | | | | |
| **Operative Gebarung** | | | | | | | | | | | |
| **SU 21 / 31** | **Summe Erträge / Einzahlungen operative Gebarung** | | | | | **0,00** | **0,00** | **0,00** | **0,00** | **0,00** | **0,00** |
| 1/031000-728000 | Flächenwidmungsplan | 2225 | 3225 | | 24 | 10.000,00 | 10.000,00 | | 10.000,00 | 10.000,00 | |
| **SU 22 / 32** | **Summe Aufwendungen / Auszahlungen operative Gebarung** | | | | | **10.000,00** | **10.000,00** | **0,00** | **10.000,00** | **10.000,00** | **0,00** |
| **SA 0 / SA 1** | **(0) Nettoergebnis (21 - 22) / (1) Geldfluss operative Gebarung (31 – 32)** | | | | | **-10.000,00** | **-10.000,00** | **0,00** | **-10.000,00** | **-10.000,00** | **0,00** |
| **SU 23** | **Summe Haushaltsrücklagen** | | | | | **0,00** | **0,00** | **0,00** | **0,00** | **0,00** | **0,00** |
| **SA00** | **Nettoergebnis nach Zuw./Entn. Haushaltsrücklagen (Saldo 0 +/- SU23)** | | | | | **-10.000,00** | **-10.000,00** | **0,00** | | | |
| **Investive Gebarung** | | | | | | | | | | | |
| **SU 33** | **Summe Einzahlungen investive Gebarung** | | | | | | | | **0,00** | **0,00** | **0,00** |
| **SU 34** | **Summe Auszahlungen investive Gebarung** | | | | | | | | **0,00** | **0,00** | **0,00** |
| **SA2** | **Saldo (2) Geldfluss aus der Investiven Gebarung (33 – 34)** | | | | | | | | **0,00** | **0,00** | **0,00** |
| **SA3** | **Saldo (3) Nettofinanzierungssaldo (Saldo 1 + Saldo 2)** | | | | | | | | **-10.000,00** | **-10.000,00** | **0,00** |
| **Finanzierungstätigkeit** | | | | | | | | | | | |
| **SU 35** | **Summe Einzahlungen aus der Finanzierungstätigkeit** | | | | | | | | **0,00** | **0,00** | **0,00** |
| **SU 36** | **Summe Auszahlungen aus der Finanzierungstätigkeit** | | | | | | | | **0,00** | **0,00** | **0,00** |
| **SA4** | **Saldo (4) Geldfluss aus der Finanzierungstätigkeit (35 – 36)** | | | | | | | | **0,00** | **0,00** | **0,00** |
| **SA5** | **Saldo (5) Geldfluss aus der voranschlagswirksamen Gebarung (Saldo 3 + Saldo 4)** | | | | | | | | **-10.000,00** | **-10.000,00** | **0,00** |

| | | MVAG EH | MVAG FH | VC QU | Ergebnisvoranschlag VA 2022 inkl. NVA | Ergebnisvoranschlag VA 2022 | Ergebnisvoranschlag 1. NVA | Finanzierungsvoranschlag VA 2022 inkl. NVA | Finanzierungsvoranschlag VA 2022 | Finanzierungsvoranschlag 1. NVA |
|---|---|---|---|---|---|---|---|---|---|---|
| **032** | **Vermessungsamt** | | | | | | | | | |
| **032000** | **Vermessungsamt** | | | | | | | | | |
| **Operative Gebarung** | | | | | | | | | | |
| **SU 21 / 31** | **Summe Erträge / Einzahlungen operative Gebarung** | | | | **0,00** | **0,00** | **0,00** | **0,00** | **0,00** | **0,00** |
| 1/032000-728000 | Vermarkung Gemeindegebiet Vermessungsamt | 2225 | 3225 | 24 | 1.500,00 | 1.500,00 | | 1.500,00 | 1.500,00 | |
| **SU 22 / 32** | **Summe Aufwendungen / Auszahlungen operative Gebarung** | | | | **1.500,00** | **1.500,00** | **0,00** | **1.500,00** | **1.500,00** | **0,00** |
| **SA 0 / SA 1** | **(0) Nettoergebnis (21 - 22) / (1) Geldfluss operative Gebarung (31 – 32)** | | | | **-1.500,00** | **-1.500,00** | **0,00** | **-1.500,00** | **-1.500,00** | **0,00** |
| **SU 23** | **Summe Haushaltsrücklagen** | | | | **0,00** | **0,00** | **0,00** | **0,00** | **0,00** | **0,00** |
| **SA00** | **Nettoergebnis nach Zuw./Entn. Haushaltsrücklagen (Saldo 0 +/- SU23)** | | | | **-1.500,00** | **-1.500,00** | **0,00** | | | |
| **Investive Gebarung** | | | | | | | | | | |
| **SU 33** | **Summe Einzahlungen investive Gebarung** | | | | | | | **0,00** | **0,00** | **0,00** |
| **SU 34** | **Summe Auszahlungen investive Gebarung** | | | | | | | **0,00** | **0,00** | **0,00** |
| **SA2** | **Saldo (2) Geldfluss aus der Investiven Gebarung (33 – 34)** | | | | | | | **0,00** | **0,00** | **0,00** |
| **SA3** | **Saldo (3) Nettofinanzierungssaldo (Saldo 1 + Saldo 2)** | | | | | | | **-1.500,00** | **-1.500,00** | **0,00** |
| **Finanzierungstätigkeit** | | | | | | | | | | |
| **SU 35** | **Summe Einzahlungen aus der Finanzierungstätigkeit** | | | | | | | **0,00** | **0,00** | **0,00** |
| **SU 36** | **Summe Auszahlungen aus der Finanzierungstätigkeit** | | | | | | | **0,00** | **0,00** | **0,00** |
| **SA4** | **Saldo (4) Geldfluss aus der Finanzierungstätigkeit (35 – 36)** | | | | | | | **0,00** | **0,00** | **0,00** |
| **SA5** | **Saldo (5) Geldfluss aus der voranschlagswirksamen Gebarung (Saldo 3 + Saldo 4)** | | | | | | | **-1.500,00** | **-1.500,00** | **0,00** |
| **06** | **Sonstige Maßnahmen** | | | | | | | | | |
| **060** | **Beiträge an Verbände, Vereine oder sonstige Organisationen** | | | | | | | | | |
| **060000** | **Beiträge an Verbände, Vereine und sonstige Organisationen** | | | | | | | | | |
| **Operative Gebarung** | | | | | | | | | | |
| **SU 21 / 31** | **Summe Erträge / Einzahlungen operative Gebarung** | | | | **0,00** | **0,00** | **0,00** | **0,00** | **0,00** | **0,00** |
| 1/060000-726000 | Beiträge an Verbände GVV.Wasserv.Arbeitsg. | 2225 | 3225 | 24 | 28.700,00 | 28.700,00 | | 28.700,00 | 28.700,00 | |
| **SU 22 / 32** | **Summe Aufwendungen / Auszahlungen operative Gebarung** | | | | **28.700,00** | **28.700,00** | **0,00** | **28.700,00** | **28.700,00** | **0,00** |
| **SA 0 / SA 1** | **(0) Nettoergebnis (21 - 22) / (1) Geldfluss operative Gebarung (31 – 32)** | | | | **-28.700,00** | **-28.700,00** | **0,00** | **-28.700,00** | **-28.700,00** | **0,00** |
| **SU 23** | **Summe Haushaltsrücklagen** | | | | **0,00** | **0,00** | **0,00** | **0,00** | **0,00** | **0,00** |
| **SA00** | **Nettoergebnis nach Zuw./Entn. Haushaltsrücklagen (Saldo 0 +/- SU23)** | | | | **-28.700,00** | **-28.700,00** | **0,00** | | | |
| **Investive Gebarung** | | | | | | | | | | |
| **SU 33** | **Summe Einzahlungen investive Gebarung** | | | | | | | **0,00** | **0,00** | **0,00** |
| **SU 34** | **Summe Auszahlungen investive Gebarung** | | | | | | | **0,00** | **0,00** | **0,00** |
| **SA2** | **Saldo (2) Geldfluss aus der Investiven Gebarung (33 – 34)** | | | | | | | **0,00** | **0,00** | **0,00** |
| **SA3** | **Saldo (3) Nettofinanzierungssaldo (Saldo 1 + Saldo 2)** | | | | | | | **-28.700,00** | **-28.700,00** | **0,00** |

| | | MVAG EH | MVAG FH | VC QU | Ergebnisvoranschlag VA 2022 inkl. NVA | Ergebnisvoranschlag VA 2022 | Ergebnisvoranschlag 1. NVA | Finanzierungsvoranschlag VA 2022 inkl. NVA | Finanzierungsvoranschlag VA 2022 | Finanzierungsvoranschlag 1. NVA |
|---|---|---|---|---|---|---|---|---|---|---|
| **Finanzierungstätigkeit** | | | | | | | | | | |
| **SU 35** | **Summe Einzahlungen aus der Finanzierungstätigkeit** | | | | | | | **0,00** | **0,00** | **0,00** |
| **SU 36** | **Summe Auszahlungen aus der Finanzierungstätigkeit** | | | | | | | **0,00** | **0,00** | **0,00** |
| **SA4** | **Saldo (4) Geldfluss aus der Finanzierungstätigkeit (35 – 36)** | | | | | | | **0,00** | **0,00** | **0,00** |
| **SA5** | **Saldo (5) Geldfluss aus der voranschlagswirksamen Gebarung (Saldo 3 + Saldo 4)** | | | | | | | **-28.700,00** | **-28.700,00** | **0,00** |
| **061** | **Sonstige Subventionen** | | | | | | | | | |
| **061000** | **Sonstige Subventionen** | | | | | | | | | |
| **Operative Gebarung** | | | | | | | | | | |
| **SU 21 / 31** | **Summe Erträge / Einzahlungen operative Gebarung** | | | | **0,00** | **0,00** | **0,00** | **0,00** | **0,00** | **0,00** |
| 1/061000-777000 | Sonstige Subventionen Spenden,Trinkg.Veranst | 2234 | | 44 | 2.800,00 | 4.800,00 | -2.000,00 | | | |
| **SU 22 / 32** | **Summe Aufwendungen / Auszahlungen operative Gebarung** | | | | **2.800,00** | **4.800,00** | **-2.000,00** | **0,00** | **0,00** | **0,00** |
| **SA 0 / SA 1** | **(0) Nettoergebnis (21 - 22) / (1) Geldfluss operative Gebarung (31 – 32)** | | | | **-2.800,00** | **-4.800,00** | **2.000,00** | **0,00** | **0,00** | **0,00** |
| **SU 23** | **Summe Haushaltsrücklagen** | | | | **0,00** | **0,00** | **0,00** | **0,00** | **0,00** | **0,00** |
| **SA00** | **Nettoergebnis nach Zuw./Entn. Haushaltsrücklagen (Saldo 0 +/- SU23)** | | | | **-2.800,00** | **-4.800,00** | **2.000,00** | | | |
| **Investive Gebarung** | | | | | | | | | | |
| **SU 33** | **Summe Einzahlungen investive Gebarung** | | | | | | | **0,00** | **0,00** | **0,00** |
| 1/061000-777000 | Sonstige Subventionen Spenden,Trinkg.Veranst | | 3434 | 44 | | | | 2.800,00 | 4.800,00 | -2.000,00 |
| **SU 34** | **Summe Auszahlungen investive Gebarung** | | | | | | | **2.800,00** | **4.800,00** | **-2.000,00** |
| **SA2** | **Saldo (2) Geldfluss aus der Investiven Gebarung (33 – 34)** | | | | | | | **-2.800,00** | **-4.800,00** | **2.000,00** |
| **SA3** | **Saldo (3) Nettofinanzierungssaldo (Saldo 1 + Saldo 2)** | | | | | | | **-2.800,00** | **-4.800,00** | **2.000,00** |
| **Finanzierungstätigkeit** | | | | | | | | | | |
| **SU 35** | **Summe Einzahlungen aus der Finanzierungstätigkeit** | | | | | | | **0,00** | **0,00** | **0,00** |
| **SU 36** | **Summe Auszahlungen aus der Finanzierungstätigkeit** | | | | | | | **0,00** | **0,00** | **0,00** |
| **SA4** | **Saldo (4) Geldfluss aus der Finanzierungstätigkeit (35 – 36)** | | | | | | | **0,00** | **0,00** | **0,00** |
| **SA5** | **Saldo (5) Geldfluss aus der voranschlagswirksamen Gebarung (Saldo 3 + Saldo 4)** | | | | | | | **-2.800,00** | **-4.800,00** | **2.000,00** |
| **062** | **Ehrungen und Auszeichnungen** | | | | | | | | | |
| **062000** | **Ehrungen und Auszeichnungen** | | | | | | | | | |
| **Operative Gebarung** | | | | | | | | | | |
| **SU 21 / 31** | **Summe Erträge / Einzahlungen operative Gebarung** | | | | **0,00** | **0,00** | **0,00** | **0,00** | **0,00** | **0,00** |
| 1/062000-728000 | Entgelte für sonstige Leistungen | 2225 | 3225 | 24 | | 4.000,00 | -4.000,00 | | 4.000,00 | -4.000,00 |
| **SU 22 / 32** | **Summe Aufwendungen / Auszahlungen operative Gebarung** | | | | **0,00** | **4.000,00** | **-4.000,00** | **0,00** | **4.000,00** | **-4.000,00** |
| **SA 0 / SA 1** | **(0) Nettoergebnis (21 - 22) / (1) Geldfluss operative Gebarung (31 – 32)** | | | | **0,00** | **-4.000,00** | **4.000,00** | **0,00** | **-4.000,00** | **4.000,00** |
| **SU 23** | **Summe Haushaltsrücklagen** | | | | **0,00** | **0,00** | **0,00** | **0,00** | **0,00** | **0,00** |
| **SA00** | **Nettoergebnis nach Zuw./Entn. Haushaltsrücklagen (Saldo 0 +/- SU23)** | | | | **0,00** | **-4.000,00** | **4.000,00** | | | |

| | | MVAG EH | MVAG FH | VC QU | Ergebnisvoranschlag VA 2022 inkl. NVA | Ergebnisvoranschlag VA 2022 | Ergebnisvoranschlag 1. NVA | Finanzierungsvoranschlag VA 2022 inkl. NVA | Finanzierungsvoranschlag VA 2022 | Finanzierungsvoranschlag 1. NVA |
|---|---|---|---|---|---|---|---|---|---|---|
| **Investive Gebarung** | | | | | | | | | | |
| **SU 33** | **Summe Einzahlungen investive Gebarung** | | | | | | | **0,00** | **0,00** | **0,00** |
| **SU 34** | **Summe Auszahlungen investive Gebarung** | | | | | | | **0,00** | **0,00** | **0,00** |
| **SA2** | **Saldo (2) Geldfluss aus der Investiven Gebarung (33 – 34)** | | | | | | | **0,00** | **0,00** | **0,00** |
| **SA3** | **Saldo (3) Nettofinanzierungssaldo (Saldo 1 + Saldo 2)** | | | | | | | **0,00** | **-4.000,00** | **4.000,00** |
| **Finanzierungstätigkeit** | | | | | | | | | | |
| **SU 35** | **Summe Einzahlungen aus der Finanzierungstätigkeit** | | | | | | | **0,00** | **0,00** | **0,00** |
| **SU 36** | **Summe Auszahlungen aus der Finanzierungstätigkeit** | | | | | | | **0,00** | **0,00** | **0,00** |
| **SA4** | **Saldo (4) Geldfluss aus der Finanzierungstätigkeit (35 – 36)** | | | | | | | **0,00** | **0,00** | **0,00** |
| **SA5** | **Saldo (5) Geldfluss aus der voranschlagswirksamen Gebarung (Saldo 3 + Saldo 4)** | | | | | | | **0,00** | **-4.000,00** | **4.000,00** |
| **08** | **Pensionen (soweit nicht aufgeteilt)** | | | | | | | | | |
| **080** | **Pensionen (soweit nicht aufgeteilt)** | | | | | | | | | |
| **080000** | **Pensionen** | | | | | | | | | |
| **Operative Gebarung** | | | | | | | | | | |
| **SU 21 / 31** | **Summe Erträge / Einzahlungen operative Gebarung** | | | | **0,00** | **0,00** | **0,00** | **0,00** | **0,00** | **0,00** |
| 1/080000-760000 | Pensionszulage | 2234 | 3234 | 21 | 8.800,00 | 8.700,00 | 100,00 | 8.800,00 | 8.700,00 | 100,00 |
| **SU 22 / 32** | **Summe Aufwendungen / Auszahlungen operative Gebarung** | | | | **8.800,00** | **8.700,00** | **100,00** | **8.800,00** | **8.700,00** | **100,00** |
| **SA 0 / SA 1** | **(0) Nettoergebnis (21 - 22) / (1) Geldfluss operative Gebarung (31 – 32)** | | | | **-8.800,00** | **-8.700,00** | **-100,00** | **-8.800,00** | **-8.700,00** | **-100,00** |
| **SU 23** | **Summe Haushaltsrücklagen** | | | | **0,00** | **0,00** | **0,00** | **0,00** | **0,00** | **0,00** |
| **SA00** | **Nettoergebnis nach Zuw./Entn. Haushaltsrücklagen (Saldo 0 +/- SU23)** | | | | **-8.800,00** | **-8.700,00** | **-100,00** | | | |
| **Investive Gebarung** | | | | | | | | | | |
| **SU 33** | **Summe Einzahlungen investive Gebarung** | | | | | | | **0,00** | **0,00** | **0,00** |
| **SU 34** | **Summe Auszahlungen investive Gebarung** | | | | | | | **0,00** | **0,00** | **0,00** |
| **SA2** | **Saldo (2) Geldfluss aus der Investiven Gebarung (33 – 34)** | | | | | | | **0,00** | **0,00** | **0,00** |
| **SA3** | **Saldo (3) Nettofinanzierungssaldo (Saldo 1 + Saldo 2)** | | | | | | | **-8.800,00** | **-8.700,00** | **-100,00** |
| **Finanzierungstätigkeit** | | | | | | | | | | |
| **SU 35** | **Summe Einzahlungen aus der Finanzierungstätigkeit** | | | | | | | **0,00** | **0,00** | **0,00** |
| **SU 36** | **Summe Auszahlungen aus der Finanzierungstätigkeit** | | | | | | | **0,00** | **0,00** | **0,00** |
| **SA4** | **Saldo (4) Geldfluss aus der Finanzierungstätigkeit (35 – 36)** | | | | | | | **0,00** | **0,00** | **0,00** |
| **SA5** | **Saldo (5) Geldfluss aus der voranschlagswirksamen Gebarung (Saldo 3 + Saldo 4)** | | | | | | | **-8.800,00** | **-8.700,00** | **-100,00** |

| | | MVAG EH | MVAG FH | VC QU | Ergebnisvoranschlag VA 2022 inkl. NVA | Ergebnisvoranschlag VA 2022 | Ergebnisvoranschlag 1. NVA | Finanzierungsvoranschlag VA 2022 inkl. NVA | Finanzierungsvoranschlag VA 2022 | Finanzierungsvoranschlag 1. NVA |
|---|---|---|---|---|---|---|---|---|---|---|
| **09** | **Personalbetreuung** | | | | | | | | | |
| **091** | **Personalausbildung und Personalfortbildung** | | | | | | | | | |
| **091000** | **Personalausbildung und Personalfortbildung** | | | | | | | | | |
| **Operative Gebarung** | | | | | | | | | | |
| **SU 21 / 31** | **Summe Erträge / Einzahlungen operative Gebarung** | | | | **0,00** | **0,00** | **0,00** | **0,00** | **0,00** | **0,00** |
| 1/091000-728000 | Schulung der Bediensteten | 2225 | 3225 | 24 | 4.800,00 | 6.800,00 | -2.000,00 | 4.800,00 | 6.800,00 | -2.000,00 |
| **SU 22 / 32** | **Summe Aufwendungen / Auszahlungen operative Gebarung** | | | | **4.800,00** | **6.800,00** | **-2.000,00** | **4.800,00** | **6.800,00** | **-2.000,00** |
| **SA 0 / SA 1** | **(0) Nettoergebnis (21 - 22) / (1) Geldfluss operative Gebarung (31 – 32)** | | | | **-4.800,00** | **-6.800,00** | **2.000,00** | **-4.800,00** | **-6.800,00** | **2.000,00** |
| **SU 23** | **Summe Haushaltsrücklagen** | | | | **0,00** | **0,00** | **0,00** | **0,00** | **0,00** | **0,00** |
| **SA00** | **Nettoergebnis nach Zuw./Entn. Haushaltsrücklagen (Saldo 0 +/- SU23)** | | | | **-4.800,00** | **-6.800,00** | **2.000,00** | | | |
| **Investive Gebarung** | | | | | | | | | | |
| **SU 33** | **Summe Einzahlungen investive Gebarung** | | | | | | | **0,00** | **0,00** | **0,00** |
| **SU 34** | **Summe Auszahlungen investive Gebarung** | | | | | | | **0,00** | **0,00** | **0,00** |
| **SA2** | **Saldo (2) Geldfluss aus der Investiven Gebarung (33 – 34)** | | | | | | | **0,00** | **0,00** | **0,00** |
| **SA3** | **Saldo (3) Nettofinanzierungssaldo (Saldo 1 + Saldo 2)** | | | | | | | **-4.800,00** | **-6.800,00** | **2.000,00** |
| **Finanzierungstätigkeit** | | | | | | | | | | |
| **SU 35** | **Summe Einzahlungen aus der Finanzierungstätigkeit** | | | | | | | **0,00** | **0,00** | **0,00** |
| **SU 36** | **Summe Auszahlungen aus der Finanzierungstätigkeit** | | | | | | | **0,00** | **0,00** | **0,00** |
| **SA4** | **Saldo (4) Geldfluss aus der Finanzierungstätigkeit (35 – 36)** | | | | | | | **0,00** | **0,00** | **0,00** |
| **SA5** | **Saldo (5) Geldfluss aus der voranschlagswirksamen Gebarung (Saldo 3 + Saldo 4)** | | | | | | | **-4.800,00** | **-6.800,00** | **2.000,00** |
| **094** | **Gemeinschaftspflege** | | | | | | | | | |
| **094000** | **Gemeinschaftspflege** | | | | | | | | | |
| **Operative Gebarung** | | | | | | | | | | |
| **SU 21 / 31** | **Summe Erträge / Einzahlungen operative Gebarung** | | | | **0,00** | **0,00** | **0,00** | **0,00** | **0,00** | **0,00** |
| 1/094000-729000 | Betriebsausflug | 2225 | 3225 | 24 | | 1.200,00 | -1.200,00 | | 1.200,00 | -1.200,00 |
| **SU 22 / 32** | **Summe Aufwendungen / Auszahlungen operative Gebarung** | | | | **0,00** | **1.200,00** | **-1.200,00** | **0,00** | **1.200,00** | **-1.200,00** |
| **SA 0 / SA 1** | **(0) Nettoergebnis (21 - 22) / (1) Geldfluss operative Gebarung (31 – 32)** | | | | **0,00** | **-1.200,00** | **1.200,00** | **0,00** | **-1.200,00** | **1.200,00** |
| **SU 23** | **Summe Haushaltsrücklagen** | | | | **0,00** | **0,00** | **0,00** | **0,00** | **0,00** | **0,00** |
| **SA00** | **Nettoergebnis nach Zuw./Entn. Haushaltsrücklagen (Saldo 0 +/- SU23)** | | | | **0,00** | **-1.200,00** | **1.200,00** | | | |
| **Investive Gebarung** | | | | | | | | | | |
| **SU 33** | **Summe Einzahlungen investive Gebarung** | | | | | | | **0,00** | **0,00** | **0,00** |
| **SU 34** | **Summe Auszahlungen investive Gebarung** | | | | | | | **0,00** | **0,00** | **0,00** |
| **SA2** | **Saldo (2) Geldfluss aus der Investiven Gebarung (33 – 34)** | | | | | | | **0,00** | **0,00** | **0,00** |
| **SA3** | **Saldo (3) Nettofinanzierungssaldo (Saldo 1 + Saldo 2)** | | | | | | | **0,00** | **-1.200,00** | **1.200,00** |

| | | MVAG EH | MVAG FH | VC QU | Ergebnisvoranschlag VA 2022 inkl. NVA | Ergebnisvoranschlag VA 2022 | Ergebnisvoranschlag 1. NVA | Finanzierungsvoranschlag VA 2022 inkl. NVA | Finanzierungsvoranschlag VA 2022 | Finanzierungsvoranschlag 1. NVA |
|---|---|---|---|---|---|---|---|---|---|---|
| **Finanzierungstätigkeit** | | | | | | | | | | |
| **SU 35** | **Summe Einzahlungen aus der Finanzierungstätigkeit** | | | | | | | **0,00** | **0,00** | **0,00** |
| **SU 36** | **Summe Auszahlungen aus der Finanzierungstätigkeit** | | | | | | | **0,00** | **0,00** | **0,00** |
| **SA4** | **Saldo (4) Geldfluss aus der Finanzierungstätigkeit (35 – 36)** | | | | | | | **0,00** | **0,00** | **0,00** |
| **SA5** | **Saldo (5) Geldfluss aus der voranschlagswirksamen Gebarung (Saldo 3 + Saldo 4)** | | | | | | | **0,00** | **-1.200,00** | **1.200,00** |

| | | MVAG EH | MVAG FH | VC QU | Ergebnisvoranschlag VA 2022 inkl. NVA | Ergebnisvoranschlag VA 2022 | Ergebnisvoranschlag 1. NVA | Finanzierungsvoranschlag VA 2022 inkl. NVA | Finanzierungsvoranschlag VA 2022 | Finanzierungsvoranschlag 1. NVA |
|---|---|---|---|---|---|---|---|---|---|---|
| **1** | **Öffentliche Ordnung und Sicherheit** | | | | | | | | | |
| **13** | **Sonderpolizei** | | | | | | | | | |
| **131** | **Bau- und Feuerpolizei** | | | | | | | | | |
| **131000** | **Bau und Feuerpolizei** | | | | | | | | | |
| **Operative Gebarung** | | | | | | | | | | |
| 2/131000+816000 | Ersatz für Sachverständigengebühr | 2114 | 3114 | 13 | 6.100,00 | 6.800,00 | -700,00 | 6.100,00 | 6.800,00 | -700,00 |
| **SU 21 / 31** | **Summe Erträge / Einzahlungen operative Gebarung** | | | | **6.100,00** | **6.800,00** | **-700,00** | **6.100,00** | **6.800,00** | **-700,00** |
| 1/131000-640200 | Sachverständigengebühr | 2222 | 3222 | 24 | 9.800,00 | 11.300,00 | -1.500,00 | 9.800,00 | 11.300,00 | -1.500,00 |
| 1/131000-728000 | Feuerbeschau | 2225 | 3225 | 24 | 200,00 | 200,00 | | 200,00 | 200,00 | |
| **SU 22 / 32** | **Summe Aufwendungen / Auszahlungen operative Gebarung** | | | | **10.000,00** | **11.500,00** | **-1.500,00** | **10.000,00** | **11.500,00** | **-1.500,00** |
| **SA 0 / SA 1** | **(0) Nettoergebnis (21 - 22) / (1) Geldfluss operative Gebarung (31 – 32)** | | | | **-3.900,00** | **-4.700,00** | **800,00** | **-3.900,00** | **-4.700,00** | **800,00** |
| **SU 23** | **Summe Haushaltsrücklagen** | | | | **0,00** | **0,00** | **0,00** | **0,00** | **0,00** | **0,00** |
| **SA00** | **Nettoergebnis nach Zuw./Entn. Haushaltsrücklagen (Saldo 0 +/- SU23)** | | | | **-3.900,00** | **-4.700,00** | **800,00** | | | |
| **Investive Gebarung** | | | | | | | | | | |
| **SU 33** | **Summe Einzahlungen investive Gebarung** | | | | | | | **0,00** | **0,00** | **0,00** |
| **SU 34** | **Summe Auszahlungen investive Gebarung** | | | | | | | **0,00** | **0,00** | **0,00** |
| **SA2** | **Saldo (2) Geldfluss aus der Investiven Gebarung (33 – 34)** | | | | | | | **0,00** | **0,00** | **0,00** |
| **SA3** | **Saldo (3) Nettofinanzierungssaldo (Saldo 1 + Saldo 2)** | | | | | | | **-3.900,00** | **-4.700,00** | **800,00** |
| **Finanzierungstätigkeit** | | | | | | | | | | |
| **SU 35** | **Summe Einzahlungen aus der Finanzierungstätigkeit** | | | | | | | **0,00** | **0,00** | **0,00** |
| **SU 36** | **Summe Auszahlungen aus der Finanzierungstätigkeit** | | | | | | | **0,00** | **0,00** | **0,00** |
| **SA4** | **Saldo (4) Geldfluss aus der Finanzierungstätigkeit (35 – 36)** | | | | | | | **0,00** | **0,00** | **0,00** |
| **SA5** | **Saldo (5) Geldfluss aus der voranschlagswirksamen Gebarung (Saldo 3 + Saldo 4)** | | | | | | | **-3.900,00** | **-4.700,00** | **800,00** |
| **133** | **Veterinärpolizei** | | | | | | | | | |
| **133000** | **Veterinärpolizei** | | | | | | | | | |
| **Operative Gebarung** | | | | | | | | | | |
| 2/133000+808000 | Erlöse für Hundemarken | 2116 | 3116 | 16 | | | | | | |
| **SU 21 / 31** | **Summe Erträge / Einzahlungen operative Gebarung** | | | | **0,00** | **0,00** | **0,00** | **0,00** | **0,00** | **0,00** |
| 1/133000-413000 | Hundemarken | 2221 | 3221 | 23 | 100,00 | 100,00 | | 100,00 | 100,00 | |
| 1/133000-729000 | Sonstige Ausgaben TBC-Impfung | 2225 | 3225 | 24 | 100,00 | 100,00 | | 100,00 | 100,00 | |
| **SU 22 / 32** | **Summe Aufwendungen / Auszahlungen operative Gebarung** | | | | **200,00** | **200,00** | **0,00** | **200,00** | **200,00** | **0,00** |
| **SA 0 / SA 1** | **(0) Nettoergebnis (21 - 22) / (1) Geldfluss operative Gebarung (31 – 32)** | | | | **-200,00** | **-200,00** | **0,00** | **-200,00** | **-200,00** | **0,00** |
| **SU 23** | **Summe Haushaltsrücklagen** | | | | **0,00** | **0,00** | **0,00** | **0,00** | **0,00** | **0,00** |
| **SA00** | **Nettoergebnis nach Zuw./Entn. Haushaltsrücklagen (Saldo 0 +/- SU23)** | | | | **-200,00** | **-200,00** | **0,00** | | | |

| | | MVAG EH | MVAG FH | VC QU | Ergebnisvoranschlag VA 2022 inkl. NVA | Ergebnisvoranschlag VA 2022 | Ergebnisvoranschlag 1. NVA | Finanzierungsvoranschlag VA 2022 inkl. NVA | Finanzierungsvoranschlag VA 2022 | Finanzierungsvoranschlag 1. NVA |
|---|---|---|---|---|---|---|---|---|---|---|
| **Investive Gebarung** | | | | | | | | | | |
| **SU 33** | **Summe Einzahlungen investive Gebarung** | | | | | | | **0,00** | **0,00** | **0,00** |
| **SU 34** | **Summe Auszahlungen investive Gebarung** | | | | | | | **0,00** | **0,00** | **0,00** |
| **SA2** | **Saldo (2) Geldfluss aus der Investiven Gebarung (33 – 34)** | | | | | | | **0,00** | **0,00** | **0,00** |
| **SA3** | **Saldo (3) Nettofinanzierungssaldo (Saldo 1 + Saldo 2)** | | | | | | | **-200,00** | **-200,00** | **0,00** |
| **Finanzierungstätigkeit** | | | | | | | | | | |
| **SU 35** | **Summe Einzahlungen aus der Finanzierungstätigkeit** | | | | | | | **0,00** | **0,00** | **0,00** |
| **SU 36** | **Summe Auszahlungen aus der Finanzierungstätigkeit** | | | | | | | **0,00** | **0,00** | **0,00** |
| **SA4** | **Saldo (4) Geldfluss aus der Finanzierungstätigkeit (35 – 36)** | | | | | | | **0,00** | **0,00** | **0,00** |
| **SA5** | **Saldo (5) Geldfluss aus der voranschlagswirksamen Gebarung (Saldo 3 + Saldo 4)** | | | | | | | **-200,00** | **-200,00** | **0,00** |
| **16** | **Feuerwehrwesen** | | | | | | | | | |
| **163** | **Freiwillige Feuerwehren** | | | | | | | | | |
| **163000** | **Freiwillige Feuerwehr** | | | | | | | | | |
| **Operative Gebarung** | | | | | | | | | | |
| 2/163000+813000 | Erträge aus der Auflösung von Investitionszuschüssen (Kapitaltransfers) | 2127 | | | 1.500,00 | 1.500,00 | | | | |
| **SU 21 / 31** | **Summe Erträge / Einzahlungen operative Gebarung** | | | | **1.500,00** | **1.500,00** | **0,00** | **0,00** | **0,00** | **0,00** |
| 1/163000-680000 | Planmäßige Abschreibung | 2226 | | | 32.100,00 | 32.100,00 | | | | |
| 1/163000-711000 | Geb. für die Ben. von Gde.Einricht- ungen u. -anlag. gem. FAG (Ausgabe) | 2225 | 3225 | 24 | 400,00 | 400,00 | | 400,00 | 400,00 | |
| 1/163000-754000 | Subvention FF | 2231 | 3231 | 26 | 7.600,00 | 7.600,00 | | 7.600,00 | 7.600,00 | |
| 1/163000-774000 | Subventionen für Investitionen FF | 2231 | | 43 | 12.000,00 | 12.000,00 | | | | |
| **SU 22 / 32** | **Summe Aufwendungen / Auszahlungen operative Gebarung** | | | | **52.100,00** | **52.100,00** | **0,00** | **8.000,00** | **8.000,00** | **0,00** |
| **SA 0 / SA 1** | **(0) Nettoergebnis (21 - 22) / (1) Geldfluss operative Gebarung (31 – 32)** | | | | **-50.600,00** | **-50.600,00** | **0,00** | **-8.000,00** | **-8.000,00** | **0,00** |
| **SU 23** | **Summe Haushaltsrücklagen** | | | | **0,00** | **0,00** | **0,00** | **0,00** | **0,00** | **0,00** |
| **SA00** | **Nettoergebnis nach Zuw./Entn. Haushaltsrücklagen (Saldo 0 +/- SU23)** | | | | **-50.600,00** | **-50.600,00** | **0,00** | | | |
| **Investive Gebarung** | | | | | | | | | | |
| **SU 33** | **Summe Einzahlungen investive Gebarung** | | | | | | | **0,00** | **0,00** | **0,00** |
| 1/163000-774000 | Subventionen für Investitionen FF | | 3431 | 43 | | | | 12.000,00 | 12.000,00 | |
| **SU 34** | **Summe Auszahlungen investive Gebarung** | | | | | | | **12.000,00** | **12.000,00** | **0,00** |
| **SA2** | **Saldo (2) Geldfluss aus der Investiven Gebarung (33 – 34)** | | | | | | | **-12.000,00** | **-12.000,00** | **0,00** |
| **SA3** | **Saldo (3) Nettofinanzierungssaldo (Saldo 1 + Saldo 2)** | | | | | | | **-20.000,00** | **-20.000,00** | **0,00** |
| **Finanzierungstätigkeit** | | | | | | | | | | |
| **SU 35** | **Summe Einzahlungen aus der Finanzierungstätigkeit** | | | | | | | **0,00** | **0,00** | **0,00** |
| **SU 36** | **Summe Auszahlungen aus der Finanzierungstätigkeit** | | | | | | | **0,00** | **0,00** | **0,00** |
| **SA4** | **Saldo (4) Geldfluss aus der Finanzierungstätigkeit (35 – 36)** | | | | | | | **0,00** | **0,00** | **0,00** |

| | | MVAG EH | MVAG FH | VC QU | Ergebnisvoranschlag VA 2022 inkl. NVA | Ergebnisvoranschlag VA 2022 | Ergebnisvoranschlag 1. NVA | Finanzierungsvoranschlag VA 2022 inkl. NVA | Finanzierungsvoranschlag VA 2022 | Finanzierungsvoranschlag 1. NVA |
|---|---|---|---|---|---|---|---|---|---|---|
| **SA5** | **Saldo (5) Geldfluss aus der voranschlagswirksamen Gebarung (Saldo 3 + Saldo 4)** | | | | | | | **-20.000,00** | **-20.000,00** | **0,00** |
| **164** | **Förderung der Brandbekämpfung und Brandverhütung** | | | | | | | | | |
| **164000** | **Förderung der Brandbekämpfung und Brandverhütung** | | | | | | | | | |
| **Operative Gebarung** | | | | | | | | | | |
| 2/164000+829000 | Sonstige Erträge | 2116 | 3116 | 18 | 2.700,00 | | 2.700,00 | 2.700,00 | | 2.700,00 |
| **SU 21 / 31** | **Summe Erträge / Einzahlungen operative Gebarung** | | | | **2.700,00** | **0,00** | **2.700,00** | **2.700,00** | **0,00** | **2.700,00** |
| 1/164000-670000 | Versicherung FF- Häuser und Auto | 2222 | 3222 | 24 | 5.700,00 | 5.700,00 | | 5.700,00 | 5.700,00 | |
| **SU 22 / 32** | **Summe Aufwendungen / Auszahlungen operative Gebarung** | | | | **5.700,00** | **5.700,00** | **0,00** | **5.700,00** | **5.700,00** | **0,00** |
| **SA 0 / SA 1** | **(0) Nettoergebnis (21 - 22) / (1) Geldfluss operative Gebarung (31 – 32)** | | | | **-3.000,00** | **-5.700,00** | **2.700,00** | **-3.000,00** | **-5.700,00** | **2.700,00** |
| **SU 23** | **Summe Haushaltsrücklagen** | | | | **0,00** | **0,00** | **0,00** | **0,00** | **0,00** | **0,00** |
| **SA00** | **Nettoergebnis nach Zuw./Entn. Haushaltsrücklagen (Saldo 0 +/- SU23)** | | | | **-3.000,00** | **-5.700,00** | **2.700,00** | | | |
| **Investive Gebarung** | | | | | | | | | | |
| **SU 33** | **Summe Einzahlungen investive Gebarung** | | | | | | | **0,00** | **0,00** | **0,00** |
| **SU 34** | **Summe Auszahlungen investive Gebarung** | | | | | | | **0,00** | **0,00** | **0,00** |
| **SA2** | **Saldo (2) Geldfluss aus der Investiven Gebarung (33 – 34)** | | | | | | | **0,00** | **0,00** | **0,00** |
| **SA3** | **Saldo (3) Nettofinanzierungssaldo (Saldo 1 + Saldo 2)** | | | | | | | **-3.000,00** | **-5.700,00** | **2.700,00** |
| **Finanzierungstätigkeit** | | | | | | | | | | |
| **SU 35** | **Summe Einzahlungen aus der Finanzierungstätigkeit** | | | | | | | **0,00** | **0,00** | **0,00** |
| **SU 36** | **Summe Auszahlungen aus der Finanzierungstätigkeit** | | | | | | | **0,00** | **0,00** | **0,00** |
| **SA4** | **Saldo (4) Geldfluss aus der Finanzierungstätigkeit (35 – 36)** | | | | | | | **0,00** | **0,00** | **0,00** |
| **SA5** | **Saldo (5) Geldfluss aus der voranschlagswirksamen Gebarung (Saldo 3 + Saldo 4)** | | | | | | | **-3.000,00** | **-5.700,00** | **2.700,00** |

| | | MVAG EH | MVAG FH | VC QU | Ergebnisvoranschlag VA 2022 inkl. NVA | Ergebnisvoranschlag VA 2022 | Ergebnisvoranschlag 1. NVA | Finanzierungsvoranschlag VA 2022 inkl. NVA | Finanzierungsvoranschlag VA 2022 | Finanzierungsvoranschlag 1. NVA |
|---|---|---|---|---|---|---|---|---|---|---|
| **2** | **Unterricht, Erziehung, Sport und Wissenschaft** | | | | | | | | | |
| **21** | **Allgemeinbildender Unterricht** | | | | | | | | | |
| **210** | **Allgemeinbildende Pflichtschulen, gemeinsame Kosten** | | | | | | | | | |
| **210000** | **Allgemeinbildende Pflichtschulen** | | | | | | | | | |
| **Operative Gebarung** | | | | | | | | | | |
| **SU 21 / 31** | **Summe Erträge / Einzahlungen operative Gebarung** | | | | **0,00** | **0,00** | **0,00** | **0,00** | **0,00** | **0,00** |
| 1/210000-728000 | Entschädigung für Matrikenführung | 2225 | 3225 | 24 | 200,00 | 200,00 | | 200,00 | 200,00 | |
| **SU 22 / 32** | **Summe Aufwendungen / Auszahlungen operative Gebarung** | | | | **200,00** | **200,00** | **0,00** | **200,00** | **200,00** | **0,00** |
| **SA 0 / SA 1** | **(0) Nettoergebnis (21 - 22) / (1) Geldfluss operative Gebarung (31 – 32)** | | | | **-200,00** | **-200,00** | **0,00** | **-200,00** | **-200,00** | **0,00** |
| **SU 23** | **Summe Haushaltsrücklagen** | | | | **0,00** | **0,00** | **0,00** | **0,00** | **0,00** | **0,00** |
| **SA00** | **Nettoergebnis nach Zuw./Entn. Haushaltsrücklagen (Saldo 0 +/- SU23)** | | | | **-200,00** | **-200,00** | **0,00** | | | |
| **Investive Gebarung** | | | | | | | | | | |
| **SU 33** | **Summe Einzahlungen investive Gebarung** | | | | | | | **0,00** | **0,00** | **0,00** |
| **SU 34** | **Summe Auszahlungen investive Gebarung** | | | | | | | **0,00** | **0,00** | **0,00** |
| **SA2** | **Saldo (2) Geldfluss aus der Investiven Gebarung (33 – 34)** | | | | | | | **0,00** | **0,00** | **0,00** |
| **SA3** | **Saldo (3) Nettofinanzierungssaldo (Saldo 1 + Saldo 2)** | | | | | | | **-200,00** | **-200,00** | **0,00** |
| **Finanzierungstätigkeit** | | | | | | | | | | |
| **SU 35** | **Summe Einzahlungen aus der Finanzierungstätigkeit** | | | | | | | **0,00** | **0,00** | **0,00** |
| **SU 36** | **Summe Auszahlungen aus der Finanzierungstätigkeit** | | | | | | | **0,00** | **0,00** | **0,00** |
| **SA4** | **Saldo (4) Geldfluss aus der Finanzierungstätigkeit (35 – 36)** | | | | | | | **0,00** | **0,00** | **0,00** |
| **SA5** | **Saldo (5) Geldfluss aus der voranschlagswirksamen Gebarung (Saldo 3 + Saldo 4)** | | | | | | | **-200,00** | **-200,00** | **0,00** |
| **211** | **Volksschulen** | | | | | | | | | |
| **211000** | **Volksschulen** | | | | | | | | | |
| **Operative Gebarung** | | | | | | | | | | |
| 2/211000+813000 | Erträge aus der Auflösung von Investitionszuschüssen (Kapitaltransfers) | 2127 | | | 3.300,00 | 3.300,00 | | | | |
| 2/211000+828000 | Rückersätze von Ausgaben Turnsaalb. (Vereine) | 2116 | 3116 | 18 | 300,00 | 800,00 | -500,00 | 300,00 | 800,00 | -500,00 |
| 2/211000+828200 | Rückersätze Schulumlage | 2116 | 3116 | 18 | 500,00 | 1.000,00 | -500,00 | 500,00 | 1.000,00 | -500,00 |
| 2/211000+861000 | Zinsenzuschuss Land NÖ. | 2121 | 3121 | 15 | 31.500,00 | 33.000,00 | -1.500,00 | 31.500,00 | 33.000,00 | -1.500,00 |
| 2/211000+862000 | Transfers von Gemeinden, Gemeindeverbände (ohne marktbestimmte Tätigkeit) und Gemeindefonds | 2121 | 3121 | 15 | 30.800,00 | | 30.800,00 | 30.800,00 | | 30.800,00 |
| **SU 21 / 31** | **Summe Erträge / Einzahlungen operative Gebarung** | | | | **66.400,00** | **38.100,00** | **28.300,00** | **63.100,00** | **34.800,00** | **28.300,00** |
| 1/211000-400000 | Geringwertige Wirtschaftsgüter (GWG) | 2221 | 3221 | 23 | 1.000,00 | 1.000,00 | | 1.000,00 | 1.000,00 | |
| 1/211000-451000 | Beheizung und Rauchfangkehrer | 2221 | 3221 | 23 | | | | | | |

| | | MVAG | | VC QU | Ergebnisvoranschlag | | | Finanzierungsvoranschlag | | |
|---|---|---|---|---|---|---|---|---|---|---|
| | | EH | FH | | VA 2022 inkl. NVA | VA 2022 | 1. NVA | VA 2022 inkl. NVA | VA 2022 | 1. NVA |
| 1/211000-454000 | Reinigungsmaterial | 2221 | 3221 | 23 | 4.000,00 | 4.000,00 | | 4.000,00 | 4.000,00 | |
| 1/211000-456000 | Lehrmittel/Bürobedarf | 2221 | 3221 | 23 | 6.500,00 | 3.500,00 | 3.000,00 | 6.500,00 | 3.500,00 | 3.000,00 |
| 1/211000-457000 | Zeitschriften und Gesetzblätter | 2221 | 3221 | 23 | 500,00 | 500,00 | | 500,00 | 500,00 | |
| 1/211000-511000 | Bezüge VB Schema II Schulwart | 2211 | 3211 | 20 | 13.800,00 | 7.900,00 | 5.900,00 | 13.800,00 | 7.900,00 | 5.900,00 |
| 1/211000-521000 | Geldbezüge der ganzjährig beschäftigten Arbeiter | 2211 | 3211 | 20 | 2.200,00 | 5.700,00 | -3.500,00 | 2.200,00 | 5.700,00 | -3.500,00 |
| 1/211000-523000 | Bezüge sonstiger Arbeiter | 2211 | 3211 | 20 | 1.900,00 | 1.500,00 | 400,00 | 1.900,00 | 1.500,00 | 400,00 |
| 1/211000-580000 | DGb.z.KBAF. für Schulwart | 2212 | 3212 | 20 | 700,00 | 500,00 | 200,00 | 700,00 | 500,00 | 200,00 |
| 1/211000-582000 | DGb. z. Sozialvers. Schulwart | 2212 | 3212 | 20 | 4.200,00 | 3.300,00 | 900,00 | 4.200,00 | 3.300,00 | 900,00 |
| 1/211000-582100 | Beiträge Mitarbeiter Vorsorge-Kasse | 2212 | 3212 | 20 | 100,00 | 100,00 | | 100,00 | 100,00 | |
| 1/211000-600000 | Beleuchtung | 2222 | 3222 | 24 | 4.800,00 | 3.500,00 | 1.300,00 | 4.800,00 | 3.500,00 | 1.300,00 |
| 1/211000-600100 | Beheizung und Rauchfangkehrer | 2222 | 3222 | 24 | 10.700,00 | 10.000,00 | 700,00 | 10.700,00 | 10.000,00 | 700,00 |
| 1/211000-613000 | Instandhaltung von sonstigen Grundstückseinrichtungen | 2224 | 3224 | 24 | 200,00 | 200,00 | | 200,00 | 200,00 | |
| 1/211000-614000 | Instandhaltung Gebäude | 2224 | 3224 | 24 | 58.000,00 | 56.000,00 | 2.000,00 | 58.000,00 | 56.000,00 | 2.000,00 |
| 1/211000-618000 | Instandhaltung Schuleinrichtung und Lehrmittel | 2224 | 3224 | 24 | 12.000,00 | 19.000,00 | -7.000,00 | 12.000,00 | 19.000,00 | -7.000,00 |
| 1/211000-620000 | Schülerbeförderung | 2222 | 3222 | 24 | | | | | | |
| 1/211000-621000 | Schülerbeförderung | 2222 | 3222 | 24 | 8.000,00 | 9.300,00 | -1.300,00 | 8.000,00 | 9.300,00 | -1.300,00 |
| 1/211000-630000 | Porto und Rundfunk | 2222 | 3222 | 24 | 200,00 | 400,00 | -200,00 | 200,00 | 400,00 | -200,00 |
| 1/211000-631000 | Telefongebühr | 2222 | 3222 | 24 | 3.500,00 | 3.500,00 | | 3.500,00 | 3.500,00 | |
| 1/211000-650000 | Kreditzinsen | 2241 | 3241 | 25 | 7.700,00 | 7.900,00 | -200,00 | 7.700,00 | 7.900,00 | -200,00 |
| 1/211000-670000 | Versicherungen | 2222 | 3222 | 24 | 5.100,00 | 4.800,00 | 300,00 | 5.100,00 | 4.800,00 | 300,00 |
| 1/211000-680000 | Planmäßige Abschreibung | 2226 | | | 87.200,00 | 87.200,00 | | | | |
| 1/211000-700100 | Miete Kopiergerät | 2223 | 3223 | 24 | 700,00 | | 700,00 | 700,00 | | 700,00 |
| 1/211000-711000 | Geb. für die Ben. von Gde.Einricht- ungen u. -anlag. gem. FAG (Ausgabe) | 2225 | 3225 | 24 | 3.700,00 | 3.400,00 | 300,00 | 3.700,00 | 3.400,00 | 300,00 |
| 1/211000-725000 | Lehrer und Schülerbücherei | 2225 | 3225 | 24 | 300,00 | 300,00 | | 300,00 | 300,00 | |
| 1/211000-728000 | Unterrichtsfilmbeitrag | 2225 | 3225 | 24 | 600,00 | 600,00 | | 600,00 | 600,00 | |
| 1/211000-728200 | Ausgaben für Vorträge | 2225 | 3225 | 24 | 600,00 | 600,00 | | 600,00 | 600,00 | |
| 1/211000-729000 | Sonstige Ausgabe | 2225 | 3225 | 24 | 900,00 | 600,00 | 300,00 | 900,00 | 600,00 | 300,00 |
| 1/211000-752000 | Laufende Schulumlagen Volksschulen | 2231 | 3231 | 26 | 12.500,00 | 10.500,00 | 2.000,00 | 12.500,00 | 10.500,00 | 2.000,00 |
| **SU 22 / 32** | **Summe Aufwendungen / Auszahlungen operative Gebarung** | | | | **251.600,00** | **245.800,00** | **5.800,00** | **164.400,00** | **158.600,00** | **5.800,00** |
| **SA 0 / SA 1** | **(0) Nettoergebnis (21 - 22) / (1) Geldfluss operative Gebarung (31 – 32)** | | | | **-185.200,00** | **-207.700,00** | **22.500,00** | **-101.300,00** | **-123.800,00** | **22.500,00** |
| **SU 23** | **Summe Haushaltsrücklagen** | | | | **0,00** | **0,00** | **0,00** | **0,00** | **0,00** | **0,00** |
| **SA00** | **Nettoergebnis nach Zuw./Entn. Haushaltsrücklagen (Saldo 0 +/- SU23)** | | | | **-185.200,00** | **-207.700,00** | **22.500,00** | | | |
| **Investive Gebarung** | | | | | | | | | | |
| **SU 33** | **Summe Einzahlungen investive Gebarung** | | | | | | | **0,00** | **0,00** | **0,00** |

| | | MVAG EH | MVAG FH | VC | QU | Ergebnisvoranschlag VA 2022 inkl. NVA | Ergebnisvoranschlag VA 2022 | Ergebnisvoranschlag 1. NVA | Finanzierungsvoranschlag VA 2022 inkl. NVA | Finanzierungsvoranschlag VA 2022 | Finanzierungsvoranschlag 1. NVA |
|---|---|---|---|---|---|---|---|---|---|---|---|
| 1/211000-042000 | Amts-, Betriebs- und Geschäftsausstattung | | 3415 | 2 | 41 | | | | 2.400,00 | 500,00 | 1.900,00 |
| **SU 34** | **Summe Auszahlungen investive Gebarung** | | | | | | | | **2.400,00** | **500,00** | **1.900,00** |
| **SA2** | **Saldo (2) Geldfluss aus der Investiven Gebarung (33 – 34)** | | | | | | | | **-2.400,00** | **-500,00** | **-1.900,00** |
| **SA3** | **Saldo (3) Nettofinanzierungssaldo (Saldo 1 + Saldo 2)** | | | | | | | | **-103.700,00** | **-124.300,00** | **20.600,00** |
| **Finanzierungstätigkeit** | | | | | | | | | | | |
| **SU 35** | **Summe Einzahlungen aus der Finanzierungstätigkeit** | | | | | | | | **0,00** | **0,00** | **0,00** |
| 1/211000-344000 | Tilgung Darlehen Schulbaufond | | 3611 | | 64 | | | | 37.600,00 | 37.600,00 | |
| **SU 36** | **Summe Auszahlungen aus der Finanzierungstätigkeit** | | | | | | | | **37.600,00** | **37.600,00** | **0,00** |
| **SA4** | **Saldo (4) Geldfluss aus der Finanzierungstätigkeit (35 – 36)** | | | | | | | | **-37.600,00** | **-37.600,00** | **0,00** |
| **SA5** | **Saldo (5) Geldfluss aus der voranschlagswirksamen Gebarung (Saldo 3 + Saldo 4)** | | | | | | | | **-141.300,00** | **-161.900,00** | **20.600,00** |
| **212** | **Hauptschulen** | | | | | | | | | | |
| **212000** | **Hauptschulen** | | | | | | | | | | |
| **Operative Gebarung** | | | | | | | | | | | |
| 2/212000+828000 | Rückersatz Schulumlage | 2116 | 3116 | | 18 | 7.500,00 | 6.500,00 | 1.000,00 | 7.500,00 | 6.500,00 | 1.000,00 |
| **SU 21 / 31** | **Summe Erträge / Einzahlungen operative Gebarung** | | | | | **7.500,00** | **6.500,00** | **1.000,00** | **7.500,00** | **6.500,00** | **1.000,00** |
| 1/212000-752000 | Laufende Schulumlagen Hauptschulen | 2231 | 3231 | | 26 | 115.200,00 | 112.000,00 | 3.200,00 | 115.200,00 | 112.000,00 | 3.200,00 |
| **SU 22 / 32** | **Summe Aufwendungen / Auszahlungen operative Gebarung** | | | | | **115.200,00** | **112.000,00** | **3.200,00** | **115.200,00** | **112.000,00** | **3.200,00** |
| **SA 0 / SA 1** | **(0) Nettoergebnis (21 - 22) / (1) Geldfluss operative Gebarung (31 – 32)** | | | | | **-107.700,00** | **-105.500,00** | **-2.200,00** | **-107.700,00** | **-105.500,00** | **-2.200,00** |
| **SU 23** | **Summe Haushaltsrücklagen** | | | | | **0,00** | **0,00** | **0,00** | **0,00** | **0,00** | **0,00** |
| **SA00** | **Nettoergebnis nach Zuw./Entn. Haushaltsrücklagen (Saldo 0 +/- SU23)** | | | | | **-107.700,00** | **-105.500,00** | **-2.200,00** | | | |
| **Investive Gebarung** | | | | | | | | | | | |
| **SU 33** | **Summe Einzahlungen investive Gebarung** | | | | | | | | **0,00** | **0,00** | **0,00** |
| **SU 34** | **Summe Auszahlungen investive Gebarung** | | | | | | | | **0,00** | **0,00** | **0,00** |
| **SA2** | **Saldo (2) Geldfluss aus der Investiven Gebarung (33 – 34)** | | | | | | | | **0,00** | **0,00** | **0,00** |
| **SA3** | **Saldo (3) Nettofinanzierungssaldo (Saldo 1 + Saldo 2)** | | | | | | | | **-107.700,00** | **-105.500,00** | **-2.200,00** |
| **Finanzierungstätigkeit** | | | | | | | | | | | |
| **SU 35** | **Summe Einzahlungen aus der Finanzierungstätigkeit** | | | | | | | | **0,00** | **0,00** | **0,00** |
| **SU 36** | **Summe Auszahlungen aus der Finanzierungstätigkeit** | | | | | | | | **0,00** | **0,00** | **0,00** |
| **SA4** | **Saldo (4) Geldfluss aus der Finanzierungstätigkeit (35 – 36)** | | | | | | | | **0,00** | **0,00** | **0,00** |
| **SA5** | **Saldo (5) Geldfluss aus der voranschlagswirksamen Gebarung (Saldo 3 + Saldo 4)** | | | | | | | | **-107.700,00** | **-105.500,00** | **-2.200,00** |
| **213** | **Sonderschulen** | | | | | | | | | | |
| **213000** | **Sonderschulen** | | | | | | | | | | |
| **Operative Gebarung** | | | | | | | | | | | |
| 2/213000+828200 | Rückersätze Schulumlage | 2116 | 3116 | | 18 | 3.600,00 | 4.400,00 | -800,00 | 3.600,00 | 4.400,00 | -800,00 |
| **SU 21 / 31** | **Summe Erträge / Einzahlungen operative Gebarung** | | | | | **3.600,00** | **4.400,00** | **-800,00** | **3.600,00** | **4.400,00** | **-800,00** |

| | | MVAG EH | MVAG FH | VC QU | Ergebnisvoranschlag VA 2022 inkl. NVA | Ergebnisvoranschlag VA 2022 | Ergebnisvoranschlag 1. NVA | Finanzierungsvoranschlag VA 2022 inkl. NVA | Finanzierungsvoranschlag VA 2022 | Finanzierungsvoranschlag 1. NVA |
|---|---|---|---|---|---|---|---|---|---|---|
| 1/213000-752000 | Laufende Schulumlagen Sonderschulen | 2231 | 3231 | 26 | 33.400,00 | 39.200,00 | -5.800,00 | 33.400,00 | 39.200,00 | -5.800,00 |
| **SU 22 / 32** | **Summe Aufwendungen / Auszahlungen operative Gebarung** | | | | **33.400,00** | **39.200,00** | **-5.800,00** | **33.400,00** | **39.200,00** | **-5.800,00** |
| **SA 0 / SA 1** | **(0) Nettoergebnis (21 - 22) / (1) Geldfluss operative Gebarung (31 – 32)** | | | | **-29.800,00** | **-34.800,00** | **5.000,00** | **-29.800,00** | **-34.800,00** | **5.000,00** |
| **SU 23** | **Summe Haushaltsrücklagen** | | | | **0,00** | **0,00** | **0,00** | **0,00** | **0,00** | **0,00** |
| **SA00** | **Nettoergebnis nach Zuw./Entn. Haushaltsrücklagen (Saldo 0 +/- SU23)** | | | | **-29.800,00** | **-34.800,00** | **5.000,00** | | | |
| **Investive Gebarung** | | | | | | | | | | |
| **SU 33** | **Summe Einzahlungen investive Gebarung** | | | | | | | **0,00** | **0,00** | **0,00** |
| **SU 34** | **Summe Auszahlungen investive Gebarung** | | | | | | | **0,00** | **0,00** | **0,00** |
| **SA2** | **Saldo (2) Geldfluss aus der Investiven Gebarung (33 – 34)** | | | | | | | **0,00** | **0,00** | **0,00** |
| **SA3** | **Saldo (3) Nettofinanzierungssaldo (Saldo 1 + Saldo 2)** | | | | | | | **-29.800,00** | **-34.800,00** | **5.000,00** |
| **Finanzierungstätigkeit** | | | | | | | | | | |
| **SU 35** | **Summe Einzahlungen aus der Finanzierungstätigkeit** | | | | | | | **0,00** | **0,00** | **0,00** |
| **SU 36** | **Summe Auszahlungen aus der Finanzierungstätigkeit** | | | | | | | **0,00** | **0,00** | **0,00** |
| **SA4** | **Saldo (4) Geldfluss aus der Finanzierungstätigkeit (35 – 36)** | | | | | | | **0,00** | **0,00** | **0,00** |
| **SA5** | **Saldo (5) Geldfluss aus der voranschlagswirksamen Gebarung (Saldo 3 + Saldo 4)** | | | | | | | **-29.800,00** | **-34.800,00** | **5.000,00** |
| **214** | **Polytechnische Schulen** | | | | | | | | | |
| **214000** | **Polytechnischer Lehrgang** | | | | | | | | | |
| **Operative Gebarung** | | | | | | | | | | |
| 2/214000+828000 | Rückersätze Schulumlagen | 2116 | 3116 | 18 | 5.900,00 | 800,00 | 5.100,00 | 5.900,00 | 800,00 | 5.100,00 |
| **SU 21 / 31** | **Summe Erträge / Einzahlungen operative Gebarung** | | | | **5.900,00** | **800,00** | **5.100,00** | **5.900,00** | **800,00** | **5.100,00** |
| 1/214000-752000 | Laufende Schulumlagen Polytechnischer Lehrgang | 2231 | 3231 | 26 | 11.000,00 | 39.000,00 | -28.000,00 | 11.000,00 | 39.000,00 | -28.000,00 |
| **SU 22 / 32** | **Summe Aufwendungen / Auszahlungen operative Gebarung** | | | | **11.000,00** | **39.000,00** | **-28.000,00** | **11.000,00** | **39.000,00** | **-28.000,00** |
| **SA 0 / SA 1** | **(0) Nettoergebnis (21 - 22) / (1) Geldfluss operative Gebarung (31 – 32)** | | | | **-5.100,00** | **-38.200,00** | **33.100,00** | **-5.100,00** | **-38.200,00** | **33.100,00** |
| **SU 23** | **Summe Haushaltsrücklagen** | | | | **0,00** | **0,00** | **0,00** | **0,00** | **0,00** | **0,00** |
| **SA00** | **Nettoergebnis nach Zuw./Entn. Haushaltsrücklagen (Saldo 0 +/- SU23)** | | | | **-5.100,00** | **-38.200,00** | **33.100,00** | | | |
| **Investive Gebarung** | | | | | | | | | | |
| **SU 33** | **Summe Einzahlungen investive Gebarung** | | | | | | | **0,00** | **0,00** | **0,00** |
| **SU 34** | **Summe Auszahlungen investive Gebarung** | | | | | | | **0,00** | **0,00** | **0,00** |
| **SA2** | **Saldo (2) Geldfluss aus der Investiven Gebarung (33 – 34)** | | | | | | | **0,00** | **0,00** | **0,00** |
| **SA3** | **Saldo (3) Nettofinanzierungssaldo (Saldo 1 + Saldo 2)** | | | | | | | **-5.100,00** | **-38.200,00** | **33.100,00** |
| **Finanzierungstätigkeit** | | | | | | | | | | |
| **SU 35** | **Summe Einzahlungen aus der Finanzierungstätigkeit** | | | | | | | **0,00** | **0,00** | **0,00** |
| **SU 36** | **Summe Auszahlungen aus der Finanzierungstätigkeit** | | | | | | | **0,00** | **0,00** | **0,00** |
| **SA4** | **Saldo (4) Geldfluss aus der Finanzierungstätigkeit (35 – 36)** | | | | | | | **0,00** | **0,00** | **0,00** |
| **SA5** | **Saldo (5) Geldfluss aus der voranschlagswirksamen Gebarung (Saldo 3 + Saldo 4)** | | | | | | | **-5.100,00** | **-38.200,00** | **33.100,00** |

| | | MVAG EH | MVAG FH | VC QU | Ergebnisvoranschlag VA 2022 inkl. NVA | Ergebnisvoranschlag VA 2022 | Ergebnisvoranschlag 1. NVA | Finanzierungsvoranschlag VA 2022 inkl. NVA | Finanzierungsvoranschlag VA 2022 | Finanzierungsvoranschlag 1. NVA |
|---|---|---|---|---|---|---|---|---|---|---|
| **22** | **Berufsbildender Unterricht; Anstalten der Lehrer- und Erzieherbildung** | | | | | | | | | |
| **220** | **Berufsbildende Pflichtschulen** | | | | | | | | | |
| **220000** | **Berufsbildende Pflichtschulen** | | | | | | | | | |
| **Operative Gebarung** | | | | | | | | | | |
| **SU 21 / 31** | **Summe Erträge / Einzahlungen operative Gebarung** | | | | **0,00** | **0,00** | **0,00** | **0,00** | **0,00** | **0,00** |
| 1/220000-729000 | Berufsschulkostenbeitrag | 2225 | 3225 | 24 | | 19.000,00 | -19.000,00 | | 19.000,00 | -19.000,00 |
| 1/220000-751000 | Transfers an Länder, Landesfonds und Landeskammern | 2231 | 3231 | 26 | 19.000,00 | | 19.000,00 | 19.000,00 | | 19.000,00 |
| **SU 22 / 32** | **Summe Aufwendungen / Auszahlungen operative Gebarung** | | | | **19.000,00** | **19.000,00** | **0,00** | **19.000,00** | **19.000,00** | **0,00** |
| **SA 0 / SA 1** | **(0) Nettoergebnis (21 - 22) / (1) Geldfluss operative Gebarung (31 – 32)** | | | | **-19.000,00** | **-19.000,00** | **0,00** | **-19.000,00** | **-19.000,00** | **0,00** |
| **SU 23** | **Summe Haushaltsrücklagen** | | | | **0,00** | **0,00** | **0,00** | **0,00** | **0,00** | **0,00** |
| **SA00** | **Nettoergebnis nach Zuw./Entn. Haushaltsrücklagen (Saldo 0 +/- SU23)** | | | | **-19.000,00** | **-19.000,00** | **0,00** | | | |
| **Investive Gebarung** | | | | | | | | | | |
| **SU 33** | **Summe Einzahlungen investive Gebarung** | | | | | | | **0,00** | **0,00** | **0,00** |
| **SU 34** | **Summe Auszahlungen investive Gebarung** | | | | | | | **0,00** | **0,00** | **0,00** |
| **SA2** | **Saldo (2) Geldfluss aus der Investiven Gebarung (33 – 34)** | | | | | | | **0,00** | **0,00** | **0,00** |
| **SA3** | **Saldo (3) Nettofinanzierungssaldo (Saldo 1 + Saldo 2)** | | | | | | | **-19.000,00** | **-19.000,00** | **0,00** |
| **Finanzierungstätigkeit** | | | | | | | | | | |
| **SU 35** | **Summe Einzahlungen aus der Finanzierungstätigkeit** | | | | | | | **0,00** | **0,00** | **0,00** |
| **SU 36** | **Summe Auszahlungen aus der Finanzierungstätigkeit** | | | | | | | **0,00** | **0,00** | **0,00** |
| **SA4** | **Saldo (4) Geldfluss aus der Finanzierungstätigkeit (35 – 36)** | | | | | | | **0,00** | **0,00** | **0,00** |
| **SA5** | **Saldo (5) Geldfluss aus der voranschlagswirksamen Gebarung (Saldo 3 + Saldo 4)** | | | | | | | **-19.000,00** | **-19.000,00** | **0,00** |
| **23** | **Förderung des Unterrichts** | | | | | | | | | |
| **239** | **Sonstige Einrichtungen und Maßnahmen** | | | | | | | | | |
| **239000** | **Sonstige Einrichtungen und Maßnahmen** | | | | | | | | | |
| **Operative Gebarung** | | | | | | | | | | |
| **SU 21 / 31** | **Summe Erträge / Einzahlungen operative Gebarung** | | | | **0,00** | **0,00** | **0,00** | **0,00** | **0,00** | **0,00** |
| 1/239000-768000 | Studienbeihilfe Elternverein | 2234 | 3234 | 27 | 1.300,00 | 1.300,00 | | 1.300,00 | 1.300,00 | |
| **SU 22 / 32** | **Summe Aufwendungen / Auszahlungen operative Gebarung** | | | | **1.300,00** | **1.300,00** | **0,00** | **1.300,00** | **1.300,00** | **0,00** |
| **SA 0 / SA 1** | **(0) Nettoergebnis (21 - 22) / (1) Geldfluss operative Gebarung (31 – 32)** | | | | **-1.300,00** | **-1.300,00** | **0,00** | **-1.300,00** | **-1.300,00** | **0,00** |
| **SU 23** | **Summe Haushaltsrücklagen** | | | | **0,00** | **0,00** | **0,00** | **0,00** | **0,00** | **0,00** |
| **SA00** | **Nettoergebnis nach Zuw./Entn. Haushaltsrücklagen (Saldo 0 +/- SU23)** | | | | **-1.300,00** | **-1.300,00** | **0,00** | | | |
| **Investive Gebarung** | | | | | | | | | | |
| **SU 33** | **Summe Einzahlungen investive Gebarung** | | | | | | | **0,00** | **0,00** | **0,00** |
| **SU 34** | **Summe Auszahlungen investive Gebarung** | | | | | | | **0,00** | **0,00** | **0,00** |

| | | MVAG EH | MVAG FH | VC QU | Ergebnisvoranschlag VA 2022 inkl. NVA | Ergebnisvoranschlag VA 2022 | Ergebnisvoranschlag 1. NVA | Finanzierungsvoranschlag VA 2022 inkl. NVA | Finanzierungsvoranschlag VA 2022 | Finanzierungsvoranschlag 1. NVA |
|---|---|---|---|---|---|---|---|---|---|---|
| **SA2** | **Saldo (2) Geldfluss aus der Investiven Gebarung (33 – 34)** | | | | | | | **0,00** | **0,00** | **0,00** |
| **SA3** | **Saldo (3) Nettofinanzierungssaldo (Saldo 1 + Saldo 2)** | | | | | | | **-1.300,00** | **-1.300,00** | **0,00** |
| **Finanzierungstätigkeit** | | | | | | | | | | |
| **SU 35** | **Summe Einzahlungen aus der Finanzierungstätigkeit** | | | | | | | **0,00** | **0,00** | **0,00** |
| **SU 36** | **Summe Auszahlungen aus der Finanzierungstätigkeit** | | | | | | | **0,00** | **0,00** | **0,00** |
| **SA4** | **Saldo (4) Geldfluss aus der Finanzierungstätigkeit (35 – 36)** | | | | | | | **0,00** | **0,00** | **0,00** |
| **SA5** | **Saldo (5) Geldfluss aus der voranschlagswirksamen Gebarung (Saldo 3 + Saldo 4)** | | | | | | | **-1.300,00** | **-1.300,00** | **0,00** |
| **24** | **Vorschulische Erziehung** | | | | | | | | | |
| **240** | **Kindergärten** | | | | | | | | | |
| **240000** | **Kindergärten** | | | | | | | | | |
| **Operative Gebarung** | | | | | | | | | | |
| 2/240000+810000 | Elternbeiträge Kindergarten | 2114 | 3114 | 13 | 5.500,00 | 7.400,00 | -1.900,00 | 5.500,00 | 7.400,00 | -1.900,00 |
| 2/240000+813000 | Erträge aus der Auflösung von Investitionszuschüssen (Kapitaltransfers) | 2127 | | | 8.200,00 | 8.200,00 | | | | |
| 2/240000+816000 | Kostenbeiträge (Kostenersätze) EDV | 2114 | 3114 | 13 | 500,00 | 500,00 | | 500,00 | 500,00 | |
| 2/240000+817200 | Erträge aus der Auflösung von sonstigen Rückstellungen | 2117 | | | | | | | | |
| 2/240000+823000 | Zinsen der Rücklage Sparbuch KG | 2131 | 3131 | 14 | | | | | | |
| 2/240000+828000 | Ersätze für Beförderung von Kindern | 2116 | 3116 | 18 | 100,00 | | 100,00 | 100,00 | | 100,00 |
| 2/240000+829000 | Einnahmen Verköstigung Kindergartenkinder | 2116 | 3116 | 18 | 8.700,00 | 7.500,00 | 1.200,00 | 8.700,00 | 7.500,00 | 1.200,00 |
| 2/240000+861000 | Zinszuschuss Land NÖ | 2121 | 3121 | 15 | 7.600,00 | 8.000,00 | -400,00 | 7.600,00 | 8.000,00 | -400,00 |
| **SU 21 / 31** | **Summe Erträge / Einzahlungen operative Gebarung** | | | | **30.600,00** | **31.600,00** | **-1.000,00** | **22.400,00** | **23.400,00** | **-1.000,00** |
| 1/240000-400000 | Kiga Möbel-/Spielmaterial (GWG) | 2221 | 3221 | 23 | 1.000,00 | 300,00 | 700,00 | 1.000,00 | 300,00 | 700,00 |
| 1/240000-451000 | Heizung | 2221 | 3221 | 23 | | | | | | |
| 1/240000-454000 | Reinigungsmaterial | 2221 | 3221 | 23 | 3.600,00 | 3.200,00 | 400,00 | 3.600,00 | 3.200,00 | 400,00 |
| 1/240000-456000 | Bastelmaterial | 2221 | 3221 | 23 | 6.000,00 | 6.500,00 | -500,00 | 6.000,00 | 6.500,00 | -500,00 |
| 1/240000-511000 | Gehalt VB Schema II Kindergartenhelferin | 2211 | 3211 | 20 | 123.100,00 | 120.600,00 | 2.500,00 | 123.100,00 | 120.600,00 | 2.500,00 |
| 1/240000-521000 | Geldbezüge der ganzjährig beschäftigten Arbeiter | 2211 | 3211 | 20 | 2.900,00 | | 2.900,00 | 2.900,00 | | 2.900,00 |
| 1/240000-523000 | Bezüge sonstiger Arbeiter | 2211 | 3211 | 20 | 8.600,00 | 9.000,00 | -400,00 | 8.600,00 | 9.000,00 | -400,00 |
| 1/240000-566000 | Zuwendungen aus Anlass von Dienstjubiläen | 2212 | 3212 | 20 | 4.600,00 | | 4.600,00 | 4.600,00 | | 4.600,00 |
| 1/240000-580000 | DGB z. KBAF Kindergartenhelferin | 2212 | 3212 | 20 | 4.700,00 | 4.300,00 | 400,00 | 4.700,00 | 4.300,00 | 400,00 |
| 1/240000-582000 | DGB Sozialvesicherung Kindergartenhelferin | 2212 | 3212 | 20 | 27.700,00 | 27.000,00 | 700,00 | 27.700,00 | 27.000,00 | 700,00 |
| 1/240000-582100 | Beiträge Mitarbeiter Vorsorge-Kasse | 2212 | 3212 | 20 | 1.300,00 | 1.300,00 | | 1.300,00 | 1.300,00 | |

| | | MVAG | | VC QU | Ergebnisvoranschlag | | | Finanzierungsvoranschlag | | |
|---|---|---|---|---|---|---|---|---|---|---|
| | | EH | FH | | VA 2022 inkl. NVA | VA 2022 | 1. NVA | VA 2022 inkl. NVA | VA 2022 | 1. NVA |
| 1/240000-591000 | Dotierung von Rückstellungen für Abfertigungen | 2214 | | | 1.500,00 | 800,00 | 700,00 | | | |
| 1/240000-592000 | Dotierung von Rückstellungen für Jubiläumszuwendungen | 2214 | | | 800,00 | 700,00 | 100,00 | | | |
| 1/240000-600000 | Beleuchtung | 2222 | 3222 | 24 | 2.200,00 | 1.900,00 | 300,00 | 2.200,00 | 1.900,00 | 300,00 |
| 1/240000-600100 | Heizung | 2222 | 3222 | 24 | 4.200,00 | 4.200,00 | | 4.200,00 | 4.200,00 | |
| 1/240000-614000 | Instandhaltung Gebäude Kindergarten | 2224 | 3224 | 24 | 2.000,00 | 3.000,00 | -1.000,00 | 2.000,00 | 3.000,00 | -1.000,00 |
| 1/240000-618000 | Instandhaltung der Einrichtung Kindergarten | 2224 | 3224 | 24 | 3.300,00 | 4.300,00 | -1.000,00 | 3.300,00 | 4.300,00 | -1.000,00 |
| 1/240000-620000 | Transportkosten für Kinder | 2222 | 3222 | 24 | | | | | | |
| 1/240000-621000 | Transportkosten für Kinder | 2222 | 3222 | 24 | 7.700,00 | 6.800,00 | 900,00 | 7.700,00 | 6.800,00 | 900,00 |
| 1/240000-631000 | Telefon Kindergarten | 2222 | 3222 | 24 | 1.200,00 | 1.400,00 | -200,00 | 1.200,00 | 1.400,00 | -200,00 |
| 1/240000-650000 | Kreditzinsen | 2241 | 3241 | 25 | 5.600,00 | 6.200,00 | -600,00 | 5.600,00 | 6.200,00 | -600,00 |
| 1/240000-670000 | Versicherungen Kindergarten | 2222 | 3222 | 24 | 2.000,00 | 1.900,00 | 100,00 | 2.000,00 | 1.900,00 | 100,00 |
| 1/240000-680000 | Planmäßige Abschreibung | 2226 | | | 49.900,00 | 49.900,00 | | | | |
| 1/240000-700100 | Miete Kopiergerät | 2223 | 3223 | 24 | 600,00 | | 600,00 | 600,00 | | 600,00 |
| 1/240000-711000 | Geb. für die Ben. von Gde.Einricht- ungen u. -anlag. gem. FAG (Ausgabe) | 2225 | 3225 | 24 | 1.700,00 | 1.700,00 | | 1.700,00 | 1.700,00 | |
| 1/240000-728100 | Verköstigung Kindergartenkinder durch Dritte | 2225 | 3225 | 24 | 7.400,00 | 7.000,00 | 400,00 | 7.400,00 | 7.000,00 | 400,00 |
| **SU 22 / 32** | **Summe Aufwendungen / Auszahlungen operative Gebarung** | | | | **273.600,00** | **262.000,00** | **11.600,00** | **221.400,00** | **210.600,00** | **10.800,00** |
| **SA 0 / SA 1** | **(0) Nettoergebnis (21 - 22) / (1) Geldfluss operative Gebarung (31 – 32)** | | | | **-243.000,00** | **-230.400,00** | **-12.600,00** | **-199.000,00** | **-187.200,00** | **-11.800,00** |
| 2/240000+894001 | Entnahmen von zweckgebundenen Haushaltsrücklagen | 2301 | | | | | | | | |
| 1/240000-794001 | Zuweisung an zweckgebundene Haushaltsrücklagen | 2401 | | | | | | | | |
| **SU 23** | **Summe Haushaltsrücklagen** | | | | **0,00** | **0,00** | **0,00** | **0,00** | **0,00** | **0,00** |
| **SA00** | **Nettoergebnis nach Zuw./Entn. Haushaltsrücklagen (Saldo 0 +/- SU23)** | | | | **-243.000,00** | **-230.400,00** | **-12.600,00** | | | |
| **Investive Gebarung** | | | | | | | | | | |
| **SU 33** | **Summe Einzahlungen investive Gebarung** | | | | | | | **0,00** | **0,00** | **0,00** |
| 1/240000-042000 | Anschaffung Kindergarten Möbel-, Spiel und Bastelmaterial | | 3415 | 2 41 | | | | 2.400,00 | 6.400,00 | -4.000,00 |
| **SU 34** | **Summe Auszahlungen investive Gebarung** | | | | | | | **2.400,00** | **6.400,00** | **-4.000,00** |
| **SA2** | **Saldo (2) Geldfluss aus der Investiven Gebarung (33 – 34)** | | | | | | | **-2.400,00** | **-6.400,00** | **4.000,00** |
| **SA3** | **Saldo (3) Nettofinanzierungssaldo (Saldo 1 + Saldo 2)** | | | | | | | **-201.400,00** | **-193.600,00** | **-7.800,00** |
| **Finanzierungstätigkeit** | | | | | | | | | | |
| **SU 35** | **Summe Einzahlungen aus der Finanzierungstätigkeit** | | | | | | | **0,00** | **0,00** | **0,00** |
| 1/240000-344000 | Tilgung Darlehen Sanierung Kindergarten | | 3611 | 64 | | | | 36.000,00 | 36.000,00 | |
| **SU 36** | **Summe Auszahlungen aus der Finanzierungstätigkeit** | | | | | | | **36.000,00** | **36.000,00** | **0,00** |
| **SA4** | **Saldo (4) Geldfluss aus der Finanzierungstätigkeit (35 – 36)** | | | | | | | **-36.000,00** | **-36.000,00** | **0,00** |

| | | MVAG EH | MVAG FH | VC QU | Ergebnisvoranschlag VA 2022 inkl. NVA | Ergebnisvoranschlag VA 2022 | Ergebnisvoranschlag 1. NVA | Finanzierungsvoranschlag VA 2022 inkl. NVA | Finanzierungsvoranschlag VA 2022 | Finanzierungsvoranschlag 1. NVA |
|---|---|---|---|---|---|---|---|---|---|---|
| **SA5** | **Saldo (5) Geldfluss aus der voranschlagswirksamen Gebarung (Saldo 3 + Saldo 4)** | | | | | | | **-237.400,00** | **-229.600,00** | **-7.800,00** |
| **25** | **Außerschulische Jugenderziehung** | | | | | | | | | |
| **250** | **Schülerhorte** | | | | | | | | | |
| **250000** | **Horte Ausgaben Kinderbetreuungszentrum** | | | | | | | | | |
| **Operative Gebarung** | | | | | | | | | | |
| 2/250000+810000 | Elternbeiträge SNB | 2114 | 3114 | 13 | 2.500,00 | 1.700,00 | 800,00 | 2.500,00 | 1.700,00 | 800,00 |
| 2/250000+816000 | Zuschuss Personalkosten Nachmittagsbetreuung | 2114 | 3114 | 13 | 9.000,00 | 9.000,00 | | 9.000,00 | 9.000,00 | |
| 2/250000+829000 | Einnahmen Verköstigung Nachmittagsbetreuung | 2116 | 3116 | 18 | 12.000,00 | 6.800,00 | 5.200,00 | 12.000,00 | 6.800,00 | 5.200,00 |
| **SU 21 / 31** | **Summe Erträge / Einzahlungen operative Gebarung** | | | | **23.500,00** | **17.500,00** | **6.000,00** | **23.500,00** | **17.500,00** | **6.000,00** |
| 1/250000-400000 | Hort Geringwertige Wirtschaftsgüter (GWG) | 2221 | 3221 | 23 | 500,00 | 1.100,00 | -600,00 | 500,00 | 1.100,00 | -600,00 |
| 1/250000-680000 | Planmäßige Abschreibung | 2226 | | | 200,00 | 200,00 | | | | |
| 1/250000-728000 | Ausgaben Kinderbetreuungszentrum | 2225 | 3225 | 24 | 41.000,00 | 45.000,00 | -4.000,00 | 41.000,00 | 45.000,00 | -4.000,00 |
| 1/250000-728100 | Verköstigung Kinder Nachmittagsbetreuung durch Dritte | 2225 | 3225 | 24 | 9.100,00 | 6.400,00 | 2.700,00 | 9.100,00 | 6.400,00 | 2.700,00 |
| **SU 22 / 32** | **Summe Aufwendungen / Auszahlungen operative Gebarung** | | | | **50.800,00** | **52.700,00** | **-1.900,00** | **50.600,00** | **52.500,00** | **-1.900,00** |
| **SA 0 / SA 1** | **(0) Nettoergebnis (21 - 22) / (1) Geldfluss operative Gebarung (31 – 32)** | | | | **-27.300,00** | **-35.200,00** | **7.900,00** | **-27.100,00** | **-35.000,00** | **7.900,00** |
| **SU 23** | **Summe Haushaltsrücklagen** | | | | **0,00** | **0,00** | **0,00** | **0,00** | **0,00** | **0,00** |
| **SA00** | **Nettoergebnis nach Zuw./Entn. Haushaltsrücklagen (Saldo 0 +/- SU23)** | | | | **-27.300,00** | **-35.200,00** | **7.900,00** | | | |
| **Investive Gebarung** | | | | | | | | | | |
| **SU 33** | **Summe Einzahlungen investive Gebarung** | | | | | | | **0,00** | **0,00** | **0,00** |
| 1/250000-042000 | Anschaffung Nachmittagsbetreuung Schüler | | 3415 | 2 41 | | | | 500,00 | 1.000,00 | -500,00 |
| **SU 34** | **Summe Auszahlungen investive Gebarung** | | | | | | | **500,00** | **1.000,00** | **-500,00** |
| **SA2** | **Saldo (2) Geldfluss aus der Investiven Gebarung (33 – 34)** | | | | | | | **-500,00** | **-1.000,00** | **500,00** |
| **SA3** | **Saldo (3) Nettofinanzierungssaldo (Saldo 1 + Saldo 2)** | | | | | | | **-27.600,00** | **-36.000,00** | **8.400,00** |
| **Finanzierungstätigkeit** | | | | | | | | | | |
| **SU 35** | **Summe Einzahlungen aus der Finanzierungstätigkeit** | | | | | | | **0,00** | **0,00** | **0,00** |
| **SU 36** | **Summe Auszahlungen aus der Finanzierungstätigkeit** | | | | | | | **0,00** | **0,00** | **0,00** |
| **SA4** | **Saldo (4) Geldfluss aus der Finanzierungstätigkeit (35 – 36)** | | | | | | | **0,00** | **0,00** | **0,00** |
| **SA5** | **Saldo (5) Geldfluss aus der voranschlagswirksamen Gebarung (Saldo 3 + Saldo 4)** | | | | | | | **-27.600,00** | **-36.000,00** | **8.400,00** |

| | | MVAG EH | MVAG FH | VC QU | Ergebnisvoranschlag VA 2022 inkl. NVA | Ergebnisvoranschlag VA 2022 | Ergebnisvoranschlag 1. NVA | Finanzierungsvoranschlag VA 2022 inkl. NVA | Finanzierungsvoranschlag VA 2022 | Finanzierungsvoranschlag 1. NVA |
|---|---|---|---|---|---|---|---|---|---|---|
| **259** | **Sonstige Einrichtungen und Maßnahmen** | | | | | | | | | |
| **259000** | **Sonstige Einrichtungen und Maßnahmen** | | | | | | | | | |
| **Operative Gebarung** | | | | | | | | | | |
| **SU 21 / 31** | **Summe Erträge / Einzahlungen operative Gebarung** | | | | **0,00** | **0,00** | **0,00** | **0,00** | **0,00** | **0,00** |
| 1/259000-757000 | Subvention zur Jugendförderung | 2234 | 3234 | 27 | 1.200,00 | 1.200,00 | | 1.200,00 | 1.200,00 | |
| **SU 22 / 32** | **Summe Aufwendungen / Auszahlungen operative Gebarung** | | | | **1.200,00** | **1.200,00** | **0,00** | **1.200,00** | **1.200,00** | **0,00** |
| **SA 0 / SA 1** | **(0) Nettoergebnis (21 - 22) / (1) Geldfluss operative Gebarung (31 – 32)** | | | | **-1.200,00** | **-1.200,00** | **0,00** | **-1.200,00** | **-1.200,00** | **0,00** |
| **SU 23** | **Summe Haushaltsrücklagen** | | | | **0,00** | **0,00** | **0,00** | **0,00** | **0,00** | **0,00** |
| **SA00** | **Nettoergebnis nach Zuw./Entn. Haushaltsrücklagen (Saldo 0 +/- SU23)** | | | | **-1.200,00** | **-1.200,00** | **0,00** | | | |
| **Investive Gebarung** | | | | | | | | | | |
| **SU 33** | **Summe Einzahlungen investive Gebarung** | | | | | | | **0,00** | **0,00** | **0,00** |
| **SU 34** | **Summe Auszahlungen investive Gebarung** | | | | | | | **0,00** | **0,00** | **0,00** |
| **SA2** | **Saldo (2) Geldfluss aus der Investiven Gebarung (33 – 34)** | | | | | | | **0,00** | **0,00** | **0,00** |
| **SA3** | **Saldo (3) Nettofinanzierungssaldo (Saldo 1 + Saldo 2)** | | | | | | | **-1.200,00** | **-1.200,00** | **0,00** |
| **Finanzierungstätigkeit** | | | | | | | | | | |
| **SU 35** | **Summe Einzahlungen aus der Finanzierungstätigkeit** | | | | | | | **0,00** | **0,00** | **0,00** |
| **SU 36** | **Summe Auszahlungen aus der Finanzierungstätigkeit** | | | | | | | **0,00** | **0,00** | **0,00** |
| **SA4** | **Saldo (4) Geldfluss aus der Finanzierungstätigkeit (35 – 36)** | | | | | | | **0,00** | **0,00** | **0,00** |
| **SA5** | **Saldo (5) Geldfluss aus der voranschlagswirksamen Gebarung (Saldo 3 + Saldo 4)** | | | | | | | **-1.200,00** | **-1.200,00** | **0,00** |
| **26** | **Sport und außerschulische Leibeserziehung** | | | | | | | | | |
| **262** | **Sportplätze** | | | | | | | | | |
| **262000** | **Sportanlage** | | | | | | | | | |
| **Operative Gebarung** | | | | | | | | | | |
| 2/262000+829000 | Einnahmen | 2116 | 3116 | 18 | | 1.900,00 | -1.900,00 | | 1.900,00 | -1.900,00 |
| **SU 21 / 31** | **Summe Erträge / Einzahlungen operative Gebarung** | | | | **0,00** | **1.900,00** | **-1.900,00** | **0,00** | **1.900,00** | **-1.900,00** |
| **SU 22 / 32** | **Summe Aufwendungen / Auszahlungen operative Gebarung** | | | | **0,00** | **0,00** | **0,00** | **0,00** | **0,00** | **0,00** |
| **SA 0 / SA 1** | **(0) Nettoergebnis (21 - 22) / (1) Geldfluss operative Gebarung (31 – 32)** | | | | **0,00** | **1.900,00** | **-1.900,00** | **0,00** | **1.900,00** | **-1.900,00** |
| **SU 23** | **Summe Haushaltsrücklagen** | | | | **0,00** | **0,00** | **0,00** | **0,00** | **0,00** | **0,00** |
| **SA00** | **Nettoergebnis nach Zuw./Entn. Haushaltsrücklagen (Saldo 0 +/- SU23)** | | | | **0,00** | **1.900,00** | **-1.900,00** | | | |
| **Investive Gebarung** | | | | | | | | | | |
| **SU 33** | **Summe Einzahlungen investive Gebarung** | | | | | | | **0,00** | **0,00** | **0,00** |
| **SU 34** | **Summe Auszahlungen investive Gebarung** | | | | | | | **0,00** | **0,00** | **0,00** |
| **SA2** | **Saldo (2) Geldfluss aus der Investiven Gebarung (33 – 34)** | | | | | | | **0,00** | **0,00** | **0,00** |
| **SA3** | **Saldo (3) Nettofinanzierungssaldo (Saldo 1 + Saldo 2)** | | | | | | | **0,00** | **1.900,00** | **-1.900,00** |

| | | MVAG EH | MVAG FH | VC QU | Ergebnisvoranschlag VA 2022 inkl. NVA | Ergebnisvoranschlag VA 2022 | Ergebnisvoranschlag 1. NVA | Finanzierungsvoranschlag VA 2022 inkl. NVA | Finanzierungsvoranschlag VA 2022 | Finanzierungsvoranschlag 1. NVA |
|---|---|---|---|---|---|---|---|---|---|---|
| **Finanzierungstätigkeit** | | | | | | | | | | |
| **SU 35** | **Summe Einzahlungen aus der Finanzierungstätigkeit** | | | | | | | **0,00** | **0,00** | **0,00** |
| **SU 36** | **Summe Auszahlungen aus der Finanzierungstätigkeit** | | | | | | | **0,00** | **0,00** | **0,00** |
| **SA4** | **Saldo (4) Geldfluss aus der Finanzierungstätigkeit (35 – 36)** | | | | | | | **0,00** | **0,00** | **0,00** |
| **SA5** | **Saldo (5) Geldfluss aus der voranschlagswirksamen Gebarung (Saldo 3 + Saldo 4)** | | | | | | | **0,00** | **1.900,00** | **-1.900,00** |
| **269** | **Sonstige Einrichtungen und Maßnahmen** | | | | | | | | | |
| **269000** | **Sonstige Einrichtungen und Maßnahmen** | | | | | | | | | |
| **Operative Gebarung** | | | | | | | | | | |
| **SU 21 / 31** | **Summe Erträge / Einzahlungen operative Gebarung** | | | | **0,00** | **0,00** | **0,00** | **0,00** | **0,00** | **0,00** |
| 1/269000-680000 | Planmäßige Abschreibung | 2226 | | | 3.300,00 | 3.300,00 | | | | |
| 1/269000-728000 | Sonstige Sporteinrichtungen Sportfest | 2225 | 3225 | 24 | 1.000,00 | 8.000,00 | -7.000,00 | 1.000,00 | 8.000,00 | -7.000,00 |
| 1/269000-757000 | Subvention Sportverein ESV, HRC, ARBÖ, SC usw. | 2234 | 3234 | 27 | 3.000,00 | 5.000,00 | -2.000,00 | 3.000,00 | 5.000,00 | -2.000,00 |
| **SU 22 / 32** | **Summe Aufwendungen / Auszahlungen operative Gebarung** | | | | **7.300,00** | **16.300,00** | **-9.000,00** | **4.000,00** | **13.000,00** | **-9.000,00** |
| **SA 0 / SA 1** | **(0) Nettoergebnis (21 - 22) / (1) Geldfluss operative Gebarung (31 – 32)** | | | | **-7.300,00** | **-16.300,00** | **9.000,00** | **-4.000,00** | **-13.000,00** | **9.000,00** |
| **SU 23** | **Summe Haushaltsrücklagen** | | | | **0,00** | **0,00** | **0,00** | **0,00** | **0,00** | **0,00** |
| **SA00** | **Nettoergebnis nach Zuw./Entn. Haushaltsrücklagen (Saldo 0 +/- SU23)** | | | | **-7.300,00** | **-16.300,00** | **9.000,00** | | | |
| **Investive Gebarung** | | | | | | | | | | |
| **SU 33** | **Summe Einzahlungen investive Gebarung** | | | | | | | **0,00** | **0,00** | **0,00** |
| **SU 34** | **Summe Auszahlungen investive Gebarung** | | | | | | | **0,00** | **0,00** | **0,00** |
| **SA2** | **Saldo (2) Geldfluss aus der Investiven Gebarung (33 – 34)** | | | | | | | **0,00** | **0,00** | **0,00** |
| **SA3** | **Saldo (3) Nettofinanzierungssaldo (Saldo 1 + Saldo 2)** | | | | | | | **-4.000,00** | **-13.000,00** | **9.000,00** |
| **Finanzierungstätigkeit** | | | | | | | | | | |
| **SU 35** | **Summe Einzahlungen aus der Finanzierungstätigkeit** | | | | | | | **0,00** | **0,00** | **0,00** |
| **SU 36** | **Summe Auszahlungen aus der Finanzierungstätigkeit** | | | | | | | **0,00** | **0,00** | **0,00** |
| **SA4** | **Saldo (4) Geldfluss aus der Finanzierungstätigkeit (35 – 36)** | | | | | | | **0,00** | **0,00** | **0,00** |
| **SA5** | **Saldo (5) Geldfluss aus der voranschlagswirksamen Gebarung (Saldo 3 + Saldo 4)** | | | | | | | **-4.000,00** | **-13.000,00** | **9.000,00** |
| **28** | **Forschung und Wissenschaft** | | | | | | | | | |
| **282** | **Studienbeihilfen** | | | | | | | | | |
| **282000** | **Studienbeihilfen** | | | | | | | | | |
| **Operative Gebarung** | | | | | | | | | | |
| **SU 21 / 31** | **Summe Erträge / Einzahlungen operative Gebarung** | | | | **0,00** | **0,00** | **0,00** | **0,00** | **0,00** | **0,00** |
| 1/282000-768000 | NÖ Semesterticket | 2234 | 3234 | 27 | 1.500,00 | 1.900,00 | -400,00 | 1.500,00 | 1.900,00 | -400,00 |
| **SU 22 / 32** | **Summe Aufwendungen / Auszahlungen operative Gebarung** | | | | **1.500,00** | **1.900,00** | **-400,00** | **1.500,00** | **1.900,00** | **-400,00** |
| **SA 0 / SA 1** | **(0) Nettoergebnis (21 - 22) / (1) Geldfluss operative Gebarung (31 – 32)** | | | | **-1.500,00** | **-1.900,00** | **400,00** | **-1.500,00** | **-1.900,00** | **400,00** |

| | | MVAG EH | MVAG FH | VC QU | Ergebnisvoranschlag VA 2022 inkl. NVA | Ergebnisvoranschlag VA 2022 | Ergebnisvoranschlag 1. NVA | Finanzierungsvoranschlag VA 2022 inkl. NVA | Finanzierungsvoranschlag VA 2022 | Finanzierungsvoranschlag 1. NVA |
|---|---|---|---|---|---|---|---|---|---|---|
| **SU 23** | **Summe Haushaltsrücklagen** | | | | **0,00** | **0,00** | **0,00** | **0,00** | **0,00** | **0,00** |
| **SA00** | **Nettoergebnis nach Zuw./Entn. Haushaltsrücklagen (Saldo 0 +/- SU23)** | | | | **-1.500,00** | **-1.900,00** | **400,00** | | | |
| **Investive Gebarung** | | | | | | | | | | |
| **SU 33** | **Summe Einzahlungen investive Gebarung** | | | | | | | **0,00** | **0,00** | **0,00** |
| **SU 34** | **Summe Auszahlungen investive Gebarung** | | | | | | | **0,00** | **0,00** | **0,00** |
| **SA2** | **Saldo (2) Geldfluss aus der Investiven Gebarung (33 – 34)** | | | | | | | **0,00** | **0,00** | **0,00** |
| **SA3** | **Saldo (3) Nettofinanzierungssaldo (Saldo 1 + Saldo 2)** | | | | | | | **-1.500,00** | **-1.900,00** | **400,00** |
| **Finanzierungstätigkeit** | | | | | | | | | | |
| **SU 35** | **Summe Einzahlungen aus der Finanzierungstätigkeit** | | | | | | | **0,00** | **0,00** | **0,00** |
| **SU 36** | **Summe Auszahlungen aus der Finanzierungstätigkeit** | | | | | | | **0,00** | **0,00** | **0,00** |
| **SA4** | **Saldo (4) Geldfluss aus der Finanzierungstätigkeit (35 – 36)** | | | | | | | **0,00** | **0,00** | **0,00** |
| **SA5** | **Saldo (5) Geldfluss aus der voranschlagswirksamen Gebarung (Saldo 3 + Saldo 4)** | | | | | | | **-1.500,00** | **-1.900,00** | **400,00** |

| | | MVAG EH | MVAG FH | VC QU | Ergebnisvoranschlag VA 2022 inkl. NVA | Ergebnisvoranschlag VA 2022 | Ergebnisvoranschlag 1. NVA | Finanzierungsvoranschlag VA 2022 inkl. NVA | Finanzierungsvoranschlag VA 2022 | Finanzierungsvoranschlag 1. NVA |
|---|---|---|---|---|---|---|---|---|---|---|
| **3** | **Kunst, Kultur und Kultus** | | | | | | | | | |
| **32** | **Musik und darstellende Kunst** | | | | | | | | | |
| **320** | **Ausbildung in Musik und darstellender Kunst** | | | | | | | | | |
| **320000** | **Musikschulen** | | | | | | | | | |
| **Operative Gebarung** | | | | | | | | | | |
| **SU 21 / 31** | **Summe Erträge / Einzahlungen operative Gebarung** | | | | **0,00** | **0,00** | **0,00** | **0,00** | **0,00** | **0,00** |
| 1/320000-752000 | Augaben für Musikschule | 2231 | 3231 | 26 | 49.700,00 | 40.000,00 | 9.700,00 | 49.700,00 | 40.000,00 | 9.700,00 |
| **SU 22 / 32** | **Summe Aufwendungen / Auszahlungen operative Gebarung** | | | | **49.700,00** | **40.000,00** | **9.700,00** | **49.700,00** | **40.000,00** | **9.700,00** |
| **SA 0 / SA 1** | **(0) Nettoergebnis (21 - 22) / (1) Geldfluss operative Gebarung (31 – 32)** | | | | **-49.700,00** | **-40.000,00** | **-9.700,00** | **-49.700,00** | **-40.000,00** | **-9.700,00** |
| **SU 23** | **Summe Haushaltsrücklagen** | | | | **0,00** | **0,00** | **0,00** | **0,00** | **0,00** | **0,00** |
| **SA00** | **Nettoergebnis nach Zuw./Entn. Haushaltsrücklagen (Saldo 0 +/- SU23)** | | | | **-49.700,00** | **-40.000,00** | **-9.700,00** | | | |
| **Investive Gebarung** | | | | | | | | | | |
| **SU 33** | **Summe Einzahlungen investive Gebarung** | | | | | | | **0,00** | **0,00** | **0,00** |
| **SU 34** | **Summe Auszahlungen investive Gebarung** | | | | | | | **0,00** | **0,00** | **0,00** |
| **SA2** | **Saldo (2) Geldfluss aus der Investiven Gebarung (33 – 34)** | | | | | | | **0,00** | **0,00** | **0,00** |
| **SA3** | **Saldo (3) Nettofinanzierungssaldo (Saldo 1 + Saldo 2)** | | | | | | | **-49.700,00** | **-40.000,00** | **-9.700,00** |
| **Finanzierungstätigkeit** | | | | | | | | | | |
| **SU 35** | **Summe Einzahlungen aus der Finanzierungstätigkeit** | | | | | | | **0,00** | **0,00** | **0,00** |
| **SU 36** | **Summe Auszahlungen aus der Finanzierungstätigkeit** | | | | | | | **0,00** | **0,00** | **0,00** |
| **SA4** | **Saldo (4) Geldfluss aus der Finanzierungstätigkeit (35 – 36)** | | | | | | | **0,00** | **0,00** | **0,00** |
| **SA5** | **Saldo (5) Geldfluss aus der voranschlagswirksamen Gebarung (Saldo 3 + Saldo 4)** | | | | | | | **-49.700,00** | **-40.000,00** | **-9.700,00** |
| **321** | **Einrichtungen der Musikpflege** | | | | | | | | | |
| **321000** | **Einrichtungen der Musikpflege** | | | | | | | | | |
| **Operative Gebarung** | | | | | | | | | | |
| **SU 21 / 31** | **Summe Erträge / Einzahlungen operative Gebarung** | | | | **0,00** | **0,00** | **0,00** | **0,00** | **0,00** | **0,00** |
| 1/321000-757000 | Laufende Zuschüsse Musikvereine | 2234 | 3234 | 27 | 5.000,00 | 4.000,00 | 1.000,00 | 5.000,00 | 4.000,00 | 1.000,00 |
| **SU 22 / 32** | **Summe Aufwendungen / Auszahlungen operative Gebarung** | | | | **5.000,00** | **4.000,00** | **1.000,00** | **5.000,00** | **4.000,00** | **1.000,00** |
| **SA 0 / SA 1** | **(0) Nettoergebnis (21 - 22) / (1) Geldfluss operative Gebarung (31 – 32)** | | | | **-5.000,00** | **-4.000,00** | **-1.000,00** | **-5.000,00** | **-4.000,00** | **-1.000,00** |
| **SU 23** | **Summe Haushaltsrücklagen** | | | | **0,00** | **0,00** | **0,00** | **0,00** | **0,00** | **0,00** |
| **SA00** | **Nettoergebnis nach Zuw./Entn. Haushaltsrücklagen (Saldo 0 +/- SU23)** | | | | **-5.000,00** | **-4.000,00** | **-1.000,00** | | | |
| **Investive Gebarung** | | | | | | | | | | |
| **SU 33** | **Summe Einzahlungen investive Gebarung** | | | | | | | **0,00** | **0,00** | **0,00** |
| **SU 34** | **Summe Auszahlungen investive Gebarung** | | | | | | | **0,00** | **0,00** | **0,00** |
| **SA2** | **Saldo (2) Geldfluss aus der Investiven Gebarung (33 – 34)** | | | | | | | **0,00** | **0,00** | **0,00** |
| **SA3** | **Saldo (3) Nettofinanzierungssaldo (Saldo 1 + Saldo 2)** | | | | | | | **-5.000,00** | **-4.000,00** | **-1.000,00** |

| | | MVAG EH | MVAG FH | VC QU | Ergebnisvoranschlag VA 2022 inkl. NVA | Ergebnisvoranschlag VA 2022 | Ergebnisvoranschlag 1. NVA | Finanzierungsvoranschlag VA 2022 inkl. NVA | Finanzierungsvoranschlag VA 2022 | Finanzierungsvoranschlag 1. NVA |
|---|---|---|---|---|---|---|---|---|---|---|
| **Finanzierungstätigkeit** | | | | | | | | | | |
| **SU 35** | **Summe Einzahlungen aus der Finanzierungstätigkeit** | | | | | | | **0,00** | **0,00** | **0,00** |
| **SU 36** | **Summe Auszahlungen aus der Finanzierungstätigkeit** | | | | | | | **0,00** | **0,00** | **0,00** |
| **SA4** | **Saldo (4) Geldfluss aus der Finanzierungstätigkeit (35 – 36)** | | | | | | | **0,00** | **0,00** | **0,00** |
| **SA5** | **Saldo (5) Geldfluss aus der voranschlagswirksamen Gebarung (Saldo 3 + Saldo 4)** | | | | | | | **-5.000,00** | **-4.000,00** | **-1.000,00** |
| **329** | **Sonstige Einrichtungen und Maßnahmen** | | | | | | | | | |
| **329000** | **Sonstige Einrichtungen und Maßnahmen** | | | | | | | | | |
| **Operative Gebarung** | | | | | | | | | | |
| 2/329000+810000 | Einnahmen aus Veranstaltungen | 2114 | 3114 | 13 | 30.200,00 | 2.100,00 | 28.100,00 | 30.200,00 | 2.100,00 | 28.100,00 |
| **SU 21 / 31** | **Summe Erträge / Einzahlungen operative Gebarung** | | | | **30.200,00** | **2.100,00** | **28.100,00** | **30.200,00** | **2.100,00** | **28.100,00** |
| 1/329000-728000 | Ausgaben für Veranstaltungen | 2225 | 3225 | 24 | 71.400,00 | 9.000,00 | 62.400,00 | 71.400,00 | 9.000,00 | 62.400,00 |
| **SU 22 / 32** | **Summe Aufwendungen / Auszahlungen operative Gebarung** | | | | **71.400,00** | **9.000,00** | **62.400,00** | **71.400,00** | **9.000,00** | **62.400,00** |
| **SA 0 / SA 1** | **(0) Nettoergebnis (21 - 22) / (1) Geldfluss operative Gebarung (31 – 32)** | | | | **-41.200,00** | **-6.900,00** | **-34.300,00** | **-41.200,00** | **-6.900,00** | **-34.300,00** |
| **SU 23** | **Summe Haushaltsrücklagen** | | | | **0,00** | **0,00** | **0,00** | **0,00** | **0,00** | **0,00** |
| **SA00** | **Nettoergebnis nach Zuw./Entn. Haushaltsrücklagen (Saldo 0 +/- SU23)** | | | | **-41.200,00** | **-6.900,00** | **-34.300,00** | | | |
| **Investive Gebarung** | | | | | | | | | | |
| **SU 33** | **Summe Einzahlungen investive Gebarung** | | | | | | | **0,00** | **0,00** | **0,00** |
| **SU 34** | **Summe Auszahlungen investive Gebarung** | | | | | | | **0,00** | **0,00** | **0,00** |
| **SA2** | **Saldo (2) Geldfluss aus der Investiven Gebarung (33 – 34)** | | | | | | | **0,00** | **0,00** | **0,00** |
| **SA3** | **Saldo (3) Nettofinanzierungssaldo (Saldo 1 + Saldo 2)** | | | | | | | **-41.200,00** | **-6.900,00** | **-34.300,00** |
| **Finanzierungstätigkeit** | | | | | | | | | | |
| **SU 35** | **Summe Einzahlungen aus der Finanzierungstätigkeit** | | | | | | | **0,00** | **0,00** | **0,00** |
| **SU 36** | **Summe Auszahlungen aus der Finanzierungstätigkeit** | | | | | | | **0,00** | **0,00** | **0,00** |
| **SA4** | **Saldo (4) Geldfluss aus der Finanzierungstätigkeit (35 – 36)** | | | | | | | **0,00** | **0,00** | **0,00** |
| **SA5** | **Saldo (5) Geldfluss aus der voranschlagswirksamen Gebarung (Saldo 3 + Saldo 4)** | | | | | | | **-41.200,00** | **-6.900,00** | **-34.300,00** |
| **36** | **Heimatpflege** | | | | | | | | | |
| **363** | **Altstadterhaltung und Ortsbildpflege** | | | | | | | | | |
| **363000** | **Altstadtsanierung und Ortbildpflege** | | | | | | | | | |
| **Operative Gebarung** | | | | | | | | | | |
| **SU 21 / 31** | **Summe Erträge / Einzahlungen operative Gebarung** | | | | **0,00** | **0,00** | **0,00** | **0,00** | **0,00** | **0,00** |
| 1/363000-400000 | Geringwertige Wirtschaftsgüter (GWG) | 2221 | 3221 | 23 | 800,00 | | 800,00 | 800,00 | | 800,00 |
| 1/363000-728000 | Ortsbildpflege - Dorferneuerung | 2225 | 3225 | 24 | 17.500,00 | 20.000,00 | -2.500,00 | 17.500,00 | 20.000,00 | -2.500,00 |
| **SU 22 / 32** | **Summe Aufwendungen / Auszahlungen operative Gebarung** | | | | **18.300,00** | **20.000,00** | **-1.700,00** | **18.300,00** | **20.000,00** | **-1.700,00** |
| **SA 0 / SA 1** | **(0) Nettoergebnis (21 - 22) / (1) Geldfluss operative Gebarung (31 – 32)** | | | | **-18.300,00** | **-20.000,00** | **1.700,00** | **-18.300,00** | **-20.000,00** | **1.700,00** |
| **SU 23** | **Summe Haushaltsrücklagen** | | | | **0,00** | **0,00** | **0,00** | **0,00** | **0,00** | **0,00** |

| | | MVAG EH | MVAG FH | VC QU | Ergebnisvoranschlag VA 2022 inkl. NVA | Ergebnisvoranschlag VA 2022 | Ergebnisvoranschlag 1. NVA | Finanzierungsvoranschlag VA 2022 inkl. NVA | Finanzierungsvoranschlag VA 2022 | Finanzierungsvoranschlag 1. NVA |
|---|---|---|---|---|---|---|---|---|---|---|
| **SA00** | **Nettoergebnis nach Zuw./Entn. Haushaltsrücklagen (Saldo 0 +/- SU23)** | | | | **-18.300,00** | **-20.000,00** | **1.700,00** | | | |
| **Investive Gebarung** | | | | | | | | | | |
| **SU 33** | **Summe Einzahlungen investive Gebarung** | | | | | | | **0,00** | **0,00** | **0,00** |
| **SU 34** | **Summe Auszahlungen investive Gebarung** | | | | | | | **0,00** | **0,00** | **0,00** |
| **SA2** | **Saldo (2) Geldfluss aus der Investiven Gebarung (33 – 34)** | | | | | | | **0,00** | **0,00** | **0,00** |
| **SA3** | **Saldo (3) Nettofinanzierungssaldo (Saldo 1 + Saldo 2)** | | | | | | | **-18.300,00** | **-20.000,00** | **1.700,00** |
| **Finanzierungstätigkeit** | | | | | | | | | | |
| **SU 35** | **Summe Einzahlungen aus der Finanzierungstätigkeit** | | | | | | | **0,00** | **0,00** | **0,00** |
| **SU 36** | **Summe Auszahlungen aus der Finanzierungstätigkeit** | | | | | | | **0,00** | **0,00** | **0,00** |
| **SA4** | **Saldo (4) Geldfluss aus der Finanzierungstätigkeit (35 – 36)** | | | | | | | **0,00** | **0,00** | **0,00** |
| **SA5** | **Saldo (5) Geldfluss aus der voranschlagswirksamen Gebarung (Saldo 3 + Saldo 4)** | | | | | | | **-18.300,00** | **-20.000,00** | **1.700,00** |
| **369** | **Sonstige Einrichtungen und Maßnahmen** | | | | | | | | | |
| **369000** | **Sonstige Einrichtungen und Maßnahmen** | | | | | | | | | |
| **Operative Gebarung** | | | | | | | | | | |
| **SU 21 / 31** | **Summe Erträge / Einzahlungen operative Gebarung** | | | | **0,00** | **0,00** | **0,00** | **0,00** | **0,00** | **0,00** |
| 1/369000-729000 | Brauchtumspflege Subvention Dorferneuerung | 2225 | 3225 | 24 | 800,00 | 800,00 | | 800,00 | 800,00 | |
| **SU 22 / 32** | **Summe Aufwendungen / Auszahlungen operative Gebarung** | | | | **800,00** | **800,00** | **0,00** | **800,00** | **800,00** | **0,00** |
| **SA 0 / SA 1** | **(0) Nettoergebnis (21 - 22) / (1) Geldfluss operative Gebarung (31 – 32)** | | | | **-800,00** | **-800,00** | **0,00** | **-800,00** | **-800,00** | **0,00** |
| **SU 23** | **Summe Haushaltsrücklagen** | | | | **0,00** | **0,00** | **0,00** | **0,00** | **0,00** | **0,00** |
| **SA00** | **Nettoergebnis nach Zuw./Entn. Haushaltsrücklagen (Saldo 0 +/- SU23)** | | | | **-800,00** | **-800,00** | **0,00** | | | |
| **Investive Gebarung** | | | | | | | | | | |
| **SU 33** | **Summe Einzahlungen investive Gebarung** | | | | | | | **0,00** | **0,00** | **0,00** |
| **SU 34** | **Summe Auszahlungen investive Gebarung** | | | | | | | **0,00** | **0,00** | **0,00** |
| **SA2** | **Saldo (2) Geldfluss aus der Investiven Gebarung (33 – 34)** | | | | | | | **0,00** | **0,00** | **0,00** |
| **SA3** | **Saldo (3) Nettofinanzierungssaldo (Saldo 1 + Saldo 2)** | | | | | | | **-800,00** | **-800,00** | **0,00** |
| **Finanzierungstätigkeit** | | | | | | | | | | |
| **SU 35** | **Summe Einzahlungen aus der Finanzierungstätigkeit** | | | | | | | **0,00** | **0,00** | **0,00** |
| **SU 36** | **Summe Auszahlungen aus der Finanzierungstätigkeit** | | | | | | | **0,00** | **0,00** | **0,00** |
| **SA4** | **Saldo (4) Geldfluss aus der Finanzierungstätigkeit (35 – 36)** | | | | | | | **0,00** | **0,00** | **0,00** |
| **SA5** | **Saldo (5) Geldfluss aus der voranschlagswirksamen Gebarung (Saldo 3 + Saldo 4)** | | | | | | | **-800,00** | **-800,00** | **0,00** |

| | | MVAG EH | MVAG FH | VC QU | Ergebnisvoranschlag VA 2022 inkl. NVA | Ergebnisvoranschlag VA 2022 | Ergebnisvoranschlag 1. NVA | Finanzierungsvoranschlag VA 2022 inkl. NVA | Finanzierungsvoranschlag VA 2022 | Finanzierungsvoranschlag 1. NVA |
|---|---|---|---|---|---|---|---|---|---|---|
| **39** | **Kultus** | | | | | | | | | |
| **390** | **Kirchliche Angelegenheiten** | | | | | | | | | |
| **390000** | **Kirchliche Angelegenheiten** | | | | | | | | | |
| **Operative Gebarung** | | | | | | | | | | |
| **SU 21 / 31** | **Summe Erträge / Einzahlungen operative Gebarung** | | | | **0,00** | **0,00** | **0,00** | **0,00** | **0,00** | **0,00** |
| 1/390000-614000 | Instandhaltung Gebäude | 2224 | 3224 | 24 | | 700,00 | -700,00 | | 700,00 | -700,00 |
| 1/390000-729000 | Aufwendungen für Kirchen und Kapellen | 2225 | 3225 | 24 | | 700,00 | -700,00 | | 700,00 | -700,00 |
| **SU 22 / 32** | **Summe Aufwendungen / Auszahlungen operative Gebarung** | | | | **0,00** | **1.400,00** | **-1.400,00** | **0,00** | **1.400,00** | **-1.400,00** |
| **SA 0 / SA 1** | **(0) Nettoergebnis (21 - 22) / (1) Geldfluss operative Gebarung (31 – 32)** | | | | **0,00** | **-1.400,00** | **1.400,00** | **0,00** | **-1.400,00** | **1.400,00** |
| **SU 23** | **Summe Haushaltsrücklagen** | | | | **0,00** | **0,00** | **0,00** | **0,00** | **0,00** | **0,00** |
| **SA00** | **Nettoergebnis nach Zuw./Entn. Haushaltsrücklagen (Saldo 0 +/- SU23)** | | | | **0,00** | **-1.400,00** | **1.400,00** | | | |
| **Investive Gebarung** | | | | | | | | | | |
| **SU 33** | **Summe Einzahlungen investive Gebarung** | | | | | | | **0,00** | **0,00** | **0,00** |
| **SU 34** | **Summe Auszahlungen investive Gebarung** | | | | | | | **0,00** | **0,00** | **0,00** |
| **SA2** | **Saldo (2) Geldfluss aus der Investiven Gebarung (33 – 34)** | | | | | | | **0,00** | **0,00** | **0,00** |
| **SA3** | **Saldo (3) Nettofinanzierungssaldo (Saldo 1 + Saldo 2)** | | | | | | | **0,00** | **-1.400,00** | **1.400,00** |
| **Finanzierungstätigkeit** | | | | | | | | | | |
| **SU 35** | **Summe Einzahlungen aus der Finanzierungstätigkeit** | | | | | | | **0,00** | **0,00** | **0,00** |
| **SU 36** | **Summe Auszahlungen aus der Finanzierungstätigkeit** | | | | | | | **0,00** | **0,00** | **0,00** |
| **SA4** | **Saldo (4) Geldfluss aus der Finanzierungstätigkeit (35 – 36)** | | | | | | | **0,00** | **0,00** | **0,00** |
| **SA5** | **Saldo (5) Geldfluss aus der voranschlagswirksamen Gebarung (Saldo 3 + Saldo 4)** | | | | | | | **0,00** | **-1.400,00** | **1.400,00** |

| | | MVAG EH | MVAG FH | VC QU | Ergebnisvoranschlag VA 2022 inkl. NVA | Ergebnisvoranschlag VA 2022 | Ergebnisvoranschlag 1. NVA | Finanzierungsvoranschlag VA 2022 inkl. NVA | Finanzierungsvoranschlag VA 2022 | Finanzierungsvoranschlag 1. NVA |
|---|---|---|---|---|---|---|---|---|---|---|
| **4** | **Soziale Wohlfahrt und Wohnbauförderung** | | | | | | | | | |
| **41** | **Allgemeine öffentliche Wohlfahrt** | | | | | | | | | |
| **419** | **Sonstige Einrichtungen und Maßnahmen** | | | | | | | | | |
| **419000** | **Sonstige Einrichtungen und Maßnahmen** | | | | | | | | | |
| **Operative Gebarung** | | | | | | | | | | |
| 2/419000+861000 | Transfers von Ländern, Landesfonds und Landeskammern | 2121 | 3121 | 15 | | | | | | |
| **SU 21 / 31** | **Summe Erträge / Einzahlungen operative Gebarung** | | | | **0,00** | **0,00** | **0,00** | **0,00** | **0,00** | **0,00** |
| 1/419000-751000 | Wohnsitzgemeindenbeitrag SHG | 2231 | 3231 | 26 | 20.400,00 | 16.000,00 | 4.400,00 | 20.400,00 | 16.000,00 | 4.400,00 |
| 1/419000-751100 | Sozialhilfeumlage | 2231 | 3231 | 26 | 282.000,00 | 285.000,00 | -3.000,00 | 282.000,00 | 285.000,00 | -3.000,00 |
| 1/419000-757000 | Zuschüsse an Vereine Pensinisten, Pfarre, VH, Hilfswerk | 2234 | 3234 | 27 | 4.500,00 | 6.500,00 | -2.000,00 | 4.500,00 | 6.500,00 | -2.000,00 |
| 1/419000-757100 | Zuschüsse an Pfarrkindergarten | 2234 | 3234 | 27 | 26.000,00 | 10.000,00 | 16.000,00 | 26.000,00 | 10.000,00 | 16.000,00 |
| **SU 22 / 32** | **Summe Aufwendungen / Auszahlungen operative Gebarung** | | | | **332.900,00** | **317.500,00** | **15.400,00** | **332.900,00** | **317.500,00** | **15.400,00** |
| **SA 0 / SA 1** | **(0) Nettoergebnis (21 - 22) / (1) Geldfluss operative Gebarung (31 – 32)** | | | | **-332.900,00** | **-317.500,00** | **-15.400,00** | **-332.900,00** | **-317.500,00** | **-15.400,00** |
| **SU 23** | **Summe Haushaltsrücklagen** | | | | **0,00** | **0,00** | **0,00** | **0,00** | **0,00** | **0,00** |
| **SA00** | **Nettoergebnis nach Zuw./Entn. Haushaltsrücklagen (Saldo 0 +/- SU23)** | | | | **-332.900,00** | **-317.500,00** | **-15.400,00** | | | |
| **Investive Gebarung** | | | | | | | | | | |
| **SU 33** | **Summe Einzahlungen investive Gebarung** | | | | | | | **0,00** | **0,00** | **0,00** |
| **SU 34** | **Summe Auszahlungen investive Gebarung** | | | | | | | **0,00** | **0,00** | **0,00** |
| **SA2** | **Saldo (2) Geldfluss aus der Investiven Gebarung (33 – 34)** | | | | | | | **0,00** | **0,00** | **0,00** |
| **SA3** | **Saldo (3) Nettofinanzierungssaldo (Saldo 1 + Saldo 2)** | | | | | | | **-332.900,00** | **-317.500,00** | **-15.400,00** |
| **Finanzierungstätigkeit** | | | | | | | | | | |
| **SU 35** | **Summe Einzahlungen aus der Finanzierungstätigkeit** | | | | | | | **0,00** | **0,00** | **0,00** |
| **SU 36** | **Summe Auszahlungen aus der Finanzierungstätigkeit** | | | | | | | **0,00** | **0,00** | **0,00** |
| **SA4** | **Saldo (4) Geldfluss aus der Finanzierungstätigkeit (35 – 36)** | | | | | | | **0,00** | **0,00** | **0,00** |
| **SA5** | **Saldo (5) Geldfluss aus der voranschlagswirksamen Gebarung (Saldo 3 + Saldo 4)** | | | | | | | **-332.900,00** | **-317.500,00** | **-15.400,00** |
| **42** | **Freie Wohlfahrt** | | | | | | | | | |
| **423** | **Essen auf Rädern** | | | | | | | | | |
| **423000** | **Soziale Wohlfahrt und Wohnbauförderung** | | | | | | | | | |
| **Operative Gebarung** | | | | | | | | | | |
| 2/423000+813000 | Erträge aus der Auflösung von Investitionszuschüssen (Kapitaltransfers) | 2127 | | | 700,00 | 700,00 | | | | |
| 2/423000+829000 | Einnahmen Essen auf Rädern | 2116 | 3116 | 18 | 33.700,00 | 39.000,00 | -5.300,00 | 33.700,00 | 39.000,00 | -5.300,00 |

| | | MVAG | | VC QU | Ergebnisvoranschlag | | | Finanzierungsvoranschlag | | |
|---|---|---|---|---|---|---|---|---|---|---|
| | | EH | FH | | VA 2022 inkl. NVA | VA 2022 | 1. NVA | VA 2022 inkl. NVA | VA 2022 | 1. NVA |
| 2/423000+861000 | Landesförderung Essen auf Rädern | 2121 | 3121 | 15 | 4.400,00 | 5.000,00 | -600,00 | 4.400,00 | 5.000,00 | -600,00 |
| **SU 21 / 31** | **Summe Erträge / Einzahlungen operative Gebarung** | | | | **38.800,00** | **44.700,00** | **-5.900,00** | **38.100,00** | **44.000,00** | **-5.900,00** |
| 1/423000-617000 | Instandhaltung von Fahrzeugen (Service) | 2224 | 3224 | 24 | 300,00 | 200,00 | 100,00 | 300,00 | 200,00 | 100,00 |
| 1/423000-670000 | Versicherungen | 2222 | 3222 | 24 | 300,00 | 600,00 | -300,00 | 300,00 | 600,00 | -300,00 |
| 1/423000-680000 | Planmäßige Abschreibung | 2226 | | | 3.800,00 | 3.800,00 | | | | |
| 1/423000-728000 | Essen auf Räder Gesamtausgaben | 2225 | 3225 | 24 | 27.900,00 | 28.900,00 | -1.000,00 | 27.900,00 | 28.900,00 | -1.000,00 |
| **SU 22 / 32** | **Summe Aufwendungen / Auszahlungen operative Gebarung** | | | | **32.300,00** | **33.500,00** | **-1.200,00** | **28.500,00** | **29.700,00** | **-1.200,00** |
| **SA 0 / SA 1** | **(0) Nettoergebnis (21 - 22) / (1) Geldfluss operative Gebarung (31 – 32)** | | | | **6.500,00** | **11.200,00** | **-4.700,00** | **9.600,00** | **14.300,00** | **-4.700,00** |
| **SU 23** | **Summe Haushaltsrücklagen** | | | | **0,00** | **0,00** | **0,00** | **0,00** | **0,00** | **0,00** |
| **SA00** | **Nettoergebnis nach Zuw./Entn. Haushaltsrücklagen (Saldo 0 +/- SU23)** | | | | **6.500,00** | **11.200,00** | **-4.700,00** | | | |
| **Investive Gebarung** | | | | | | | | | | |
| 2/423000+300000 | Kapitaltransfers von Bund, Bundesfonds und Bundeskammern | | 3331 | 33 | | | | | | |
| 2/423000+301000 | Kapitaltransfers von Ländern, Landesfonds und Landeskammern | | 3331 | 33 | | | | | | |
| **SU 33** | **Summe Einzahlungen investive Gebarung** | | | | | | | **0,00** | **0,00** | **0,00** |
| 1/423000-040000 | Fahrzeuge | | 3414 | 2 41 | | | | | | |
| **SU 34** | **Summe Auszahlungen investive Gebarung** | | | | | | | **0,00** | **0,00** | **0,00** |
| **SA2** | **Saldo (2) Geldfluss aus der Investiven Gebarung (33 – 34)** | | | | | | | **0,00** | **0,00** | **0,00** |
| **SA3** | **Saldo (3) Nettofinanzierungssaldo (Saldo 1 + Saldo 2)** | | | | | | | **9.600,00** | **14.300,00** | **-4.700,00** |
| **Finanzierungstätigkeit** | | | | | | | | | | |
| **SU 35** | **Summe Einzahlungen aus der Finanzierungstätigkeit** | | | | | | | **0,00** | **0,00** | **0,00** |
| **SU 36** | **Summe Auszahlungen aus der Finanzierungstätigkeit** | | | | | | | **0,00** | **0,00** | **0,00** |
| **SA4** | **Saldo (4) Geldfluss aus der Finanzierungstätigkeit (35 – 36)** | | | | | | | **0,00** | **0,00** | **0,00** |
| **SA5** | **Saldo (5) Geldfluss aus der voranschlagswirksamen Gebarung (Saldo 3 + Saldo 4)** | | | | | | | **9.600,00** | **14.300,00** | **-4.700,00** |
| **423100** | **Essen auf Rädern** | | | | | | | | | |
| **Operative Gebarung** | | | | | | | | | | |
| **SU 21 / 31** | **Summe Erträge / Einzahlungen operative Gebarung** | | | | **0,00** | **0,00** | **0,00** | **0,00** | **0,00** | **0,00** |
| 1/423100-523000 | Geldbezüge der nicht ganzjährig beschäftigten Arbeiter | 2211 | 3211 | 20 | 5.900,00 | | 5.900,00 | 5.900,00 | | 5.900,00 |
| 1/423100-580000 | Dienstgeberbeiträge zum Ausgleichsfonds für Familienbeihilfen | 2212 | 3212 | 20 | 100,00 | | 100,00 | 100,00 | | 100,00 |
| 1/423100-582000 | Sonstige Dienstgeberbeiträge zur sozialen Sicherheit | 2212 | 3212 | 20 | 100,00 | | 100,00 | 100,00 | | 100,00 |
| 1/423100-588000 | Kommunalsteuer | 2212 | 3212 | 20 | 100,00 | | 100,00 | 100,00 | | 100,00 |
| **SU 22 / 32** | **Summe Aufwendungen / Auszahlungen operative Gebarung** | | | | **6.200,00** | **0,00** | **6.200,00** | **6.200,00** | **0,00** | **6.200,00** |
| **SA 0 / SA 1** | **(0) Nettoergebnis (21 - 22) / (1) Geldfluss operative Gebarung (31 – 32)** | | | | **-6.200,00** | **0,00** | **-6.200,00** | **-6.200,00** | **0,00** | **-6.200,00** |
| **SU 23** | **Summe Haushaltsrücklagen** | | | | **0,00** | **0,00** | **0,00** | **0,00** | **0,00** | **0,00** |

| | | MVAG EH | MVAG FH | VC QU | Ergebnisvoranschlag VA 2022 inkl. NVA | Ergebnisvoranschlag VA 2022 | Ergebnisvoranschlag 1. NVA | Finanzierungsvoranschlag VA 2022 inkl. NVA | Finanzierungsvoranschlag VA 2022 | Finanzierungsvoranschlag 1. NVA |
|---|---|---|---|---|---|---|---|---|---|---|
| **SA00** | **Nettoergebnis nach Zuw./Entn. Haushaltsrücklagen (Saldo 0 +/- SU23)** | | | | **-6.200,00** | **0,00** | **-6.200,00** | | | |
| **Investive Gebarung** | | | | | | | | | | |
| **SU 33** | **Summe Einzahlungen investive Gebarung** | | | | | | | **0,00** | **0,00** | **0,00** |
| **SU 34** | **Summe Auszahlungen investive Gebarung** | | | | | | | **0,00** | **0,00** | **0,00** |
| **SA2** | **Saldo (2) Geldfluss aus der Investiven Gebarung (33 – 34)** | | | | | | | **0,00** | **0,00** | **0,00** |
| **SA3** | **Saldo (3) Nettofinanzierungssaldo (Saldo 1 + Saldo 2)** | | | | | | | **-6.200,00** | **0,00** | **-6.200,00** |
| **Finanzierungstätigkeit** | | | | | | | | | | |
| **SU 35** | **Summe Einzahlungen aus der Finanzierungstätigkeit** | | | | | | | **0,00** | **0,00** | **0,00** |
| **SU 36** | **Summe Auszahlungen aus der Finanzierungstätigkeit** | | | | | | | **0,00** | **0,00** | **0,00** |
| **SA4** | **Saldo (4) Geldfluss aus der Finanzierungstätigkeit (35 – 36)** | | | | | | | **0,00** | **0,00** | **0,00** |
| **SA5** | **Saldo (5) Geldfluss aus der voranschlagswirksamen Gebarung (Saldo 3 + Saldo 4)** | | | | | | | **-6.200,00** | **0,00** | **-6.200,00** |
| **424** | **Heimhilfe** | | | | | | | | | |
| **424000** | **Heimhilfe** | | | | | | | | | |
| **Operative Gebarung** | | | | | | | | | | |
| 2/424000+816000 | Ersätze für Betreuungsentgelt | 2114 | 3114 | 13 | 8.700,00 | 9.000,00 | -300,00 | 8.700,00 | 9.000,00 | -300,00 |
| **SU 21 / 31** | **Summe Erträge / Einzahlungen operative Gebarung** | | | | **8.700,00** | **9.000,00** | **-300,00** | **8.700,00** | **9.000,00** | **-300,00** |
| 1/424000-400000 | Heimhilfe Geringwertige Wirtschaftsgüter (GWG) | 2221 | 3221 | 23 | | | | | | |
| 1/424000-456000 | sonstige Büromittel | 2221 | 3221 | 23 | 900,00 | 500,00 | 400,00 | 900,00 | 500,00 | 400,00 |
| 1/424000-511000 | Geldbezüge der Vertragsbediensteten in handwerklicher Verwendung | 2211 | 3211 | 20 | 23.900,00 | 23.000,00 | 900,00 | 23.900,00 | 23.000,00 | 900,00 |
| 1/424000-523000 | Geldbezüge der nicht ganzjährig beschäftigten Arbeiter | 2211 | 3211 | 20 | 400,00 | 1.000,00 | -600,00 | 400,00 | 1.000,00 | -600,00 |
| 1/424000-580000 | DGB zum KBAF f. Angestellte | 2212 | 3212 | 20 | 900,00 | 900,00 | | 900,00 | 900,00 | |
| 1/424000-582000 | DGB Sozialversicherung Angestellte | 2212 | 3212 | 20 | 4.600,00 | 4.600,00 | | 4.600,00 | 4.600,00 | |
| 1/424000-631000 | Telekommunikationsdienste | 2222 | 3222 | 24 | 900,00 | | 900,00 | 900,00 | | 900,00 |
| 1/424000-680000 | Planmäßige Abschreibung | 2226 | | | 1.600,00 | 1.600,00 | | | | |
| **SU 22 / 32** | **Summe Aufwendungen / Auszahlungen operative Gebarung** | | | | **33.200,00** | **31.600,00** | **1.600,00** | **31.600,00** | **30.000,00** | **1.600,00** |
| **SA 0 / SA 1** | **(0) Nettoergebnis (21 - 22) / (1) Geldfluss operative Gebarung (31 – 32)** | | | | **-24.500,00** | **-22.600,00** | **-1.900,00** | **-22.900,00** | **-21.000,00** | **-1.900,00** |
| **SU 23** | **Summe Haushaltsrücklagen** | | | | **0,00** | **0,00** | **0,00** | **0,00** | **0,00** | **0,00** |
| **SA00** | **Nettoergebnis nach Zuw./Entn. Haushaltsrücklagen (Saldo 0 +/- SU23)** | | | | **-24.500,00** | **-22.600,00** | **-1.900,00** | | | |
| **Investive Gebarung** | | | | | | | | | | |
| **SU 33** | **Summe Einzahlungen investive Gebarung** | | | | | | | **0,00** | **0,00** | **0,00** |
| 1/424000-042000 | Betriebsausstattung | | 3415 | 2 41 | | | | 300,00 | 1.300,00 | -1.000,00 |
| **SU 34** | **Summe Auszahlungen investive Gebarung** | | | | | | | **300,00** | **1.300,00** | **-1.000,00** |
| **SA2** | **Saldo (2) Geldfluss aus der Investiven Gebarung (33 – 34)** | | | | | | | **-300,00** | **-1.300,00** | **1.000,00** |
| **SA3** | **Saldo (3) Nettofinanzierungssaldo (Saldo 1 + Saldo 2)** | | | | | | | **-23.200,00** | **-22.300,00** | **-900,00** |

| | | MVAG EH | MVAG FH | VC QU | Ergebnisvoranschlag VA 2022 inkl. NVA | Ergebnisvoranschlag VA 2022 | Ergebnisvoranschlag 1. NVA | Finanzierungsvoranschlag VA 2022 inkl. NVA | Finanzierungsvoranschlag VA 2022 | Finanzierungsvoranschlag 1. NVA |
|---|---|---|---|---|---|---|---|---|---|---|
| **Finanzierungstätigkeit** | | | | | | | | | | |
| **SU 35** | **Summe Einzahlungen aus der Finanzierungstätigkeit** | | | | | | | **0,00** | **0,00** | **0,00** |
| **SU 36** | **Summe Auszahlungen aus der Finanzierungstätigkeit** | | | | | | | **0,00** | **0,00** | **0,00** |
| **SA4** | **Saldo (4) Geldfluss aus der Finanzierungstätigkeit (35 – 36)** | | | | | | | **0,00** | **0,00** | **0,00** |
| **SA5** | **Saldo (5) Geldfluss aus der voranschlagswirksamen Gebarung (Saldo 3 + Saldo 4)** | | | | | | | **-23.200,00** | **-22.300,00** | **-900,00** |
| **426** | **Flüchtlingshilfe** | | | | | | | | | |
| **426000** | **Flüchtlingshilfe** | | | | | | | | | |
| **Operative Gebarung** | | | | | | | | | | |
| **SU 21 / 31** | **Summe Erträge / Einzahlungen operative Gebarung** | | | | **0,00** | **0,00** | **0,00** | **0,00** | **0,00** | **0,00** |
| 1/426000-768000 | Sonstige Transfers an private Haushalte | 2234 | 3234 | 27 | 11.000,00 | | 11.000,00 | 11.000,00 | | 11.000,00 |
| **SU 22 / 32** | **Summe Aufwendungen / Auszahlungen operative Gebarung** | | | | **11.000,00** | **0,00** | **11.000,00** | **11.000,00** | **0,00** | **11.000,00** |
| **SA 0 / SA 1** | **(0) Nettoergebnis (21 - 22) / (1) Geldfluss operative Gebarung (31 – 32)** | | | | **-11.000,00** | **0,00** | **-11.000,00** | **-11.000,00** | **0,00** | **-11.000,00** |
| **SU 23** | **Summe Haushaltsrücklagen** | | | | **0,00** | **0,00** | **0,00** | **0,00** | **0,00** | **0,00** |
| **SA00** | **Nettoergebnis nach Zuw./Entn. Haushaltsrücklagen (Saldo 0 +/- SU23)** | | | | **-11.000,00** | **0,00** | **-11.000,00** | | | |
| **Investive Gebarung** | | | | | | | | | | |
| **SU 33** | **Summe Einzahlungen investive Gebarung** | | | | | | | **0,00** | **0,00** | **0,00** |
| **SU 34** | **Summe Auszahlungen investive Gebarung** | | | | | | | **0,00** | **0,00** | **0,00** |
| **SA2** | **Saldo (2) Geldfluss aus der Investiven Gebarung (33 – 34)** | | | | | | | **0,00** | **0,00** | **0,00** |
| **SA3** | **Saldo (3) Nettofinanzierungssaldo (Saldo 1 + Saldo 2)** | | | | | | | **-11.000,00** | **0,00** | **-11.000,00** |
| **Finanzierungstätigkeit** | | | | | | | | | | |
| **SU 35** | **Summe Einzahlungen aus der Finanzierungstätigkeit** | | | | | | | **0,00** | **0,00** | **0,00** |
| **SU 36** | **Summe Auszahlungen aus der Finanzierungstätigkeit** | | | | | | | **0,00** | **0,00** | **0,00** |
| **SA4** | **Saldo (4) Geldfluss aus der Finanzierungstätigkeit (35 – 36)** | | | | | | | **0,00** | **0,00** | **0,00** |
| **SA5** | **Saldo (5) Geldfluss aus der voranschlagswirksamen Gebarung (Saldo 3 + Saldo 4)** | | | | | | | **-11.000,00** | **0,00** | **-11.000,00** |
| **429** | **Sonstige Einrichtungen und Maßnahmen** | | | | | | | | | |
| **429000** | **Sonstige Einrichtungen und Maßnahmen** | | | | | | | | | |
| **Operative Gebarung** | | | | | | | | | | |
| **SU 21 / 31** | **Summe Erträge / Einzahlungen operative Gebarung** | | | | **0,00** | **0,00** | **0,00** | **0,00** | **0,00** | **0,00** |
| 1/429000-768000 | Freie Wohlfahrt für Bedienstete Weihnachtsf.AZ-Bez. | 2234 | 3234 | 27 | 22.000,00 | 26.000,00 | -4.000,00 | 22.000,00 | 26.000,00 | -4.000,00 |
| **SU 22 / 32** | **Summe Aufwendungen / Auszahlungen operative Gebarung** | | | | **22.000,00** | **26.000,00** | **-4.000,00** | **22.000,00** | **26.000,00** | **-4.000,00** |
| **SA 0 / SA 1** | **(0) Nettoergebnis (21 - 22) / (1) Geldfluss operative Gebarung (31 – 32)** | | | | **-22.000,00** | **-26.000,00** | **4.000,00** | **-22.000,00** | **-26.000,00** | **4.000,00** |
| **SU 23** | **Summe Haushaltsrücklagen** | | | | **0,00** | **0,00** | **0,00** | **0,00** | **0,00** | **0,00** |
| **SA00** | **Nettoergebnis nach Zuw./Entn. Haushaltsrücklagen (Saldo 0 +/- SU23)** | | | | **-22.000,00** | **-26.000,00** | **4.000,00** | | | |
| **Investive Gebarung** | | | | | | | | | | |
| **SU 33** | **Summe Einzahlungen investive Gebarung** | | | | | | | **0,00** | **0,00** | **0,00** |

| | | MVAG EH | MVAG FH | VC QU | Ergebnisvoranschlag VA 2022 inkl. NVA | Ergebnisvoranschlag VA 2022 | Ergebnisvoranschlag 1. NVA | Finanzierungsvoranschlag VA 2022 inkl. NVA | Finanzierungsvoranschlag VA 2022 | Finanzierungsvoranschlag 1. NVA |
|---|---|---|---|---|---|---|---|---|---|---|
| **SU 34** | **Summe Auszahlungen investive Gebarung** | | | | | | | **0,00** | **0,00** | **0,00** |
| **SA2** | **Saldo (2) Geldfluss aus der Investiven Gebarung (33 – 34)** | | | | | | | **0,00** | **0,00** | **0,00** |
| **SA3** | **Saldo (3) Nettofinanzierungssaldo (Saldo 1 + Saldo 2)** | | | | | | | **-22.000,00** | **-26.000,00** | **4.000,00** |
| **Finanzierungstätigkeit** | | | | | | | | | | |
| **SU 35** | **Summe Einzahlungen aus der Finanzierungstätigkeit** | | | | | | | **0,00** | **0,00** | **0,00** |
| **SU 36** | **Summe Auszahlungen aus der Finanzierungstätigkeit** | | | | | | | **0,00** | **0,00** | **0,00** |
| **SA4** | **Saldo (4) Geldfluss aus der Finanzierungstätigkeit (35 – 36)** | | | | | | | **0,00** | **0,00** | **0,00** |
| **SA5** | **Saldo (5) Geldfluss aus der voranschlagswirksamen Gebarung (Saldo 3 + Saldo 4)** | | | | | | | **-22.000,00** | **-26.000,00** | **4.000,00** |
| **43** | **Jugendwohlfahrt** | | | | | | | | | |
| **431** | **Kinderheime** | | | | | | | | | |
| **431000** | **Jugendwohlfahrt** | | | | | | | | | |
| **Operative Gebarung** | | | | | | | | | | |
| **SU 21 / 31** | **Summe Erträge / Einzahlungen operative Gebarung** | | | | **0,00** | **0,00** | **0,00** | **0,00** | **0,00** | **0,00** |
| 1/431000-729000 | Sonstige Ausgaben | 2225 | 3225 | 24 | 700,00 | 700,00 | | 700,00 | 700,00 | |
| **SU 22 / 32** | **Summe Aufwendungen / Auszahlungen operative Gebarung** | | | | **700,00** | **700,00** | **0,00** | **700,00** | **700,00** | **0,00** |
| **SA 0 / SA 1** | **(0) Nettoergebnis (21 - 22) / (1) Geldfluss operative Gebarung (31 – 32)** | | | | **-700,00** | **-700,00** | **0,00** | **-700,00** | **-700,00** | **0,00** |
| **SU 23** | **Summe Haushaltsrücklagen** | | | | **0,00** | **0,00** | **0,00** | **0,00** | **0,00** | **0,00** |
| **SA00** | **Nettoergebnis nach Zuw./Entn. Haushaltsrücklagen (Saldo 0 +/- SU23)** | | | | **-700,00** | **-700,00** | **0,00** | | | |
| **Investive Gebarung** | | | | | | | | | | |
| **SU 33** | **Summe Einzahlungen investive Gebarung** | | | | | | | **0,00** | **0,00** | **0,00** |
| **SU 34** | **Summe Auszahlungen investive Gebarung** | | | | | | | **0,00** | **0,00** | **0,00** |
| **SA2** | **Saldo (2) Geldfluss aus der Investiven Gebarung (33 – 34)** | | | | | | | **0,00** | **0,00** | **0,00** |
| **SA3** | **Saldo (3) Nettofinanzierungssaldo (Saldo 1 + Saldo 2)** | | | | | | | **-700,00** | **-700,00** | **0,00** |
| **Finanzierungstätigkeit** | | | | | | | | | | |
| **SU 35** | **Summe Einzahlungen aus der Finanzierungstätigkeit** | | | | | | | **0,00** | **0,00** | **0,00** |
| **SU 36** | **Summe Auszahlungen aus der Finanzierungstätigkeit** | | | | | | | **0,00** | **0,00** | **0,00** |
| **SA4** | **Saldo (4) Geldfluss aus der Finanzierungstätigkeit (35 – 36)** | | | | | | | **0,00** | **0,00** | **0,00** |
| **SA5** | **Saldo (5) Geldfluss aus der voranschlagswirksamen Gebarung (Saldo 3 + Saldo 4)** | | | | | | | **-700,00** | **-700,00** | **0,00** |
| **439** | **Sonstige Einrichtungen und Maßnahmen** | | | | | | | | | |
| **439000** | **Sonstige Einrichtungen und Maßnahmen** | | | | | | | | | |
| **Operative Gebarung** | | | | | | | | | | |
| **SU 21 / 31** | **Summe Erträge / Einzahlungen operative Gebarung** | | | | **0,00** | **0,00** | **0,00** | **0,00** | **0,00** | **0,00** |
| 1/439000-751000 | Kinder-und Jugendhilfeumlage | 2231 | 3231 | 26 | 56.900,00 | 54.000,00 | 2.900,00 | 56.900,00 | 54.000,00 | 2.900,00 |
| **SU 22 / 32** | **Summe Aufwendungen / Auszahlungen operative Gebarung** | | | | **56.900,00** | **54.000,00** | **2.900,00** | **56.900,00** | **54.000,00** | **2.900,00** |
| **SA 0 / SA 1** | **(0) Nettoergebnis (21 - 22) / (1) Geldfluss operative Gebarung (31 – 32)** | | | | **-56.900,00** | **-54.000,00** | **-2.900,00** | **-56.900,00** | **-54.000,00** | **-2.900,00** |

| | | MVAG EH | MVAG FH | VC QU | Ergebnisvoranschlag VA 2022 inkl. NVA | Ergebnisvoranschlag VA 2022 | Ergebnisvoranschlag 1. NVA | Finanzierungsvoranschlag VA 2022 inkl. NVA | Finanzierungsvoranschlag VA 2022 | Finanzierungsvoranschlag 1. NVA |
|---|---|---|---|---|---|---|---|---|---|---|
| **SU 23** | **Summe Haushaltsrücklagen** | | | | **0,00** | **0,00** | **0,00** | **0,00** | **0,00** | **0,00** |
| **SA00** | **Nettoergebnis nach Zuw./Entn. Haushaltsrücklagen (Saldo 0 +/- SU23)** | | | | **-56.900,00** | **-54.000,00** | **-2.900,00** | | | |
| **Investive Gebarung** | | | | | | | | | | |
| **SU 33** | **Summe Einzahlungen investive Gebarung** | | | | | | | **0,00** | **0,00** | **0,00** |
| **SU 34** | **Summe Auszahlungen investive Gebarung** | | | | | | | **0,00** | **0,00** | **0,00** |
| **SA2** | **Saldo (2) Geldfluss aus der Investiven Gebarung (33 – 34)** | | | | | | | **0,00** | **0,00** | **0,00** |
| **SA3** | **Saldo (3) Nettofinanzierungssaldo (Saldo 1 + Saldo 2)** | | | | | | | **-56.900,00** | **-54.000,00** | **-2.900,00** |
| **Finanzierungstätigkeit** | | | | | | | | | | |
| **SU 35** | **Summe Einzahlungen aus der Finanzierungstätigkeit** | | | | | | | **0,00** | **0,00** | **0,00** |
| **SU 36** | **Summe Auszahlungen aus der Finanzierungstätigkeit** | | | | | | | **0,00** | **0,00** | **0,00** |
| **SA4** | **Saldo (4) Geldfluss aus der Finanzierungstätigkeit (35 – 36)** | | | | | | | **0,00** | **0,00** | **0,00** |
| **SA5** | **Saldo (5) Geldfluss aus der voranschlagswirksamen Gebarung (Saldo 3 + Saldo 4)** | | | | | | | **-56.900,00** | **-54.000,00** | **-2.900,00** |
| **46** | **Familienpolitische Maßnahmen** | | | | | | | | | |
| **469** | **Sonstige Maßnahmen** | | | | | | | | | |
| **469000** | **Sonstige Maßnahmen** | | | | | | | | | |
| **Operative Gebarung** | | | | | | | | | | |
| **SU 21 / 31** | **Summe Erträge / Einzahlungen operative Gebarung** | | | | **0,00** | **0,00** | **0,00** | **0,00** | **0,00** | **0,00** |
| 1/469000-413000 | Säuglingspakete | 2221 | 3221 | 23 | 1.500,00 | 1.500,00 | | 1.500,00 | 1.500,00 | |
| 1/469000-754000 | Kostenersatz Tagesmutterbetreuung | 2231 | 3231 | 26 | 2.200,00 | 2.200,00 | | 2.200,00 | 2.200,00 | |
| **SU 22 / 32** | **Summe Aufwendungen / Auszahlungen operative Gebarung** | | | | **3.700,00** | **3.700,00** | **0,00** | **3.700,00** | **3.700,00** | **0,00** |
| **SA 0 / SA 1** | **(0) Nettoergebnis (21 - 22) / (1) Geldfluss operative Gebarung (31 – 32)** | | | | **-3.700,00** | **-3.700,00** | **0,00** | **-3.700,00** | **-3.700,00** | **0,00** |
| **SU 23** | **Summe Haushaltsrücklagen** | | | | **0,00** | **0,00** | **0,00** | **0,00** | **0,00** | **0,00** |
| **SA00** | **Nettoergebnis nach Zuw./Entn. Haushaltsrücklagen (Saldo 0 +/- SU23)** | | | | **-3.700,00** | **-3.700,00** | **0,00** | | | |
| **Investive Gebarung** | | | | | | | | | | |
| **SU 33** | **Summe Einzahlungen investive Gebarung** | | | | | | | **0,00** | **0,00** | **0,00** |
| **SU 34** | **Summe Auszahlungen investive Gebarung** | | | | | | | **0,00** | **0,00** | **0,00** |
| **SA2** | **Saldo (2) Geldfluss aus der Investiven Gebarung (33 – 34)** | | | | | | | **0,00** | **0,00** | **0,00** |
| **SA3** | **Saldo (3) Nettofinanzierungssaldo (Saldo 1 + Saldo 2)** | | | | | | | **-3.700,00** | **-3.700,00** | **0,00** |
| **Finanzierungstätigkeit** | | | | | | | | | | |
| **SU 35** | **Summe Einzahlungen aus der Finanzierungstätigkeit** | | | | | | | **0,00** | **0,00** | **0,00** |
| **SU 36** | **Summe Auszahlungen aus der Finanzierungstätigkeit** | | | | | | | **0,00** | **0,00** | **0,00** |
| **SA4** | **Saldo (4) Geldfluss aus der Finanzierungstätigkeit (35 – 36)** | | | | | | | **0,00** | **0,00** | **0,00** |
| **SA5** | **Saldo (5) Geldfluss aus der voranschlagswirksamen Gebarung (Saldo 3 + Saldo 4)** | | | | | | | **-3.700,00** | **-3.700,00** | **0,00** |

| | | MVAG EH | MVAG FH | VC QU | Ergebnisvoranschlag VA 2022 inkl. NVA | Ergebnisvoranschlag VA 2022 | Ergebnisvoranschlag 1. NVA | Finanzierungsvoranschlag VA 2022 inkl. NVA | Finanzierungsvoranschlag VA 2022 | Finanzierungsvoranschlag 1. NVA |
|---|---|---|---|---|---|---|---|---|---|---|
| **48** | **Wohnbauförderung** | | | | | | | | | |
| **480** | **Allgemeine Wohnbauförderung** | | | | | | | | | |
| **480000** | **Allgemeine Wohnbauförderung** | | | | | | | | | |
| **Operative Gebarung** | | | | | | | | | | |
| **SU 21 / 31** | **Summe Erträge / Einzahlungen operative Gebarung** | | | | **0,00** | **0,00** | **0,00** | **0,00** | **0,00** | **0,00** |
| 1/480000-768000 | Beihilfen an Bauwerber, Baukosten Kanal, Aufschließung, EVN | 2234 | 3234 | 27 | 6.400,00 | 2.900,00 | 3.500,00 | 6.400,00 | 2.900,00 | 3.500,00 |
| **SU 22 / 32** | **Summe Aufwendungen / Auszahlungen operative Gebarung** | | | | **6.400,00** | **2.900,00** | **3.500,00** | **6.400,00** | **2.900,00** | **3.500,00** |
| **SA 0 / SA 1** | **(0) Nettoergebnis (21 - 22) / (1) Geldfluss operative Gebarung (31 – 32)** | | | | **-6.400,00** | **-2.900,00** | **-3.500,00** | **-6.400,00** | **-2.900,00** | **-3.500,00** |
| **SU 23** | **Summe Haushaltsrücklagen** | | | | **0,00** | **0,00** | **0,00** | **0,00** | **0,00** | **0,00** |
| **SA00** | **Nettoergebnis nach Zuw./Entn. Haushaltsrücklagen (Saldo 0 +/- SU23)** | | | | **-6.400,00** | **-2.900,00** | **-3.500,00** | | | |
| **Investive Gebarung** | | | | | | | | | | |
| **SU 33** | **Summe Einzahlungen investive Gebarung** | | | | | | | **0,00** | **0,00** | **0,00** |
| **SU 34** | **Summe Auszahlungen investive Gebarung** | | | | | | | **0,00** | **0,00** | **0,00** |
| **SA2** | **Saldo (2) Geldfluss aus der Investiven Gebarung (33 – 34)** | | | | | | | **0,00** | **0,00** | **0,00** |
| **SA3** | **Saldo (3) Nettofinanzierungssaldo (Saldo 1 + Saldo 2)** | | | | | | | **-6.400,00** | **-2.900,00** | **-3.500,00** |
| **Finanzierungstätigkeit** | | | | | | | | | | |
| **SU 35** | **Summe Einzahlungen aus der Finanzierungstätigkeit** | | | | | | | **0,00** | **0,00** | **0,00** |
| **SU 36** | **Summe Auszahlungen aus der Finanzierungstätigkeit** | | | | | | | **0,00** | **0,00** | **0,00** |
| **SA4** | **Saldo (4) Geldfluss aus der Finanzierungstätigkeit (35 – 36)** | | | | | | | **0,00** | **0,00** | **0,00** |
| **SA5** | **Saldo (5) Geldfluss aus der voranschlagswirksamen Gebarung (Saldo 3 + Saldo 4)** | | | | | | | **-6.400,00** | **-2.900,00** | **-3.500,00** |
| **489** | **Sonstige Maßnahmen** | | | | | | | | | |
| **489000** | **Sonstige Maßnahmen** | | | | | | | | | |
| **Operative Gebarung** | | | | | | | | | | |
| **SU 21 / 31** | **Summe Erträge / Einzahlungen operative Gebarung** | | | | **0,00** | **0,00** | **0,00** | **0,00** | **0,00** | **0,00** |
| 1/489000-768000 | Zinsenzuschüsse an Bauwerber | 2234 | 3234 | 27 | 300,00 | 300,00 | | 300,00 | 300,00 | |
| **SU 22 / 32** | **Summe Aufwendungen / Auszahlungen operative Gebarung** | | | | **300,00** | **300,00** | **0,00** | **300,00** | **300,00** | **0,00** |
| **SA 0 / SA 1** | **(0) Nettoergebnis (21 - 22) / (1) Geldfluss operative Gebarung (31 – 32)** | | | | **-300,00** | **-300,00** | **0,00** | **-300,00** | **-300,00** | **0,00** |
| **SU 23** | **Summe Haushaltsrücklagen** | | | | **0,00** | **0,00** | **0,00** | **0,00** | **0,00** | **0,00** |
| **SA00** | **Nettoergebnis nach Zuw./Entn. Haushaltsrücklagen (Saldo 0 +/- SU23)** | | | | **-300,00** | **-300,00** | **0,00** | | | |
| **Investive Gebarung** | | | | | | | | | | |
| **SU 33** | **Summe Einzahlungen investive Gebarung** | | | | | | | **0,00** | **0,00** | **0,00** |
| **SU 34** | **Summe Auszahlungen investive Gebarung** | | | | | | | **0,00** | **0,00** | **0,00** |
| **SA2** | **Saldo (2) Geldfluss aus der Investiven Gebarung (33 – 34)** | | | | | | | **0,00** | **0,00** | **0,00** |
| **SA3** | **Saldo (3) Nettofinanzierungssaldo (Saldo 1 + Saldo 2)** | | | | | | | **-300,00** | **-300,00** | **0,00** |

| | | MVAG EH | MVAG FH | VC QU | Ergebnisvoranschlag VA 2022 inkl. NVA | Ergebnisvoranschlag VA 2022 | Ergebnisvoranschlag 1. NVA | Finanzierungsvoranschlag VA 2022 inkl. NVA | Finanzierungsvoranschlag VA 2022 | Finanzierungsvoranschlag 1. NVA |
|---|---|---|---|---|---|---|---|---|---|---|
| **Finanzierungstätigkeit** | | | | | | | | | | |
| **SU 35** | **Summe Einzahlungen aus der Finanzierungstätigkeit** | | | | | | | **0,00** | **0,00** | **0,00** |
| **SU 36** | **Summe Auszahlungen aus der Finanzierungstätigkeit** | | | | | | | **0,00** | **0,00** | **0,00** |
| **SA4** | **Saldo (4) Geldfluss aus der Finanzierungstätigkeit (35 – 36)** | | | | | | | **0,00** | **0,00** | **0,00** |
| **SA5** | **Saldo (5) Geldfluss aus der voranschlagswirksamen Gebarung (Saldo 3 + Saldo 4)** | | | | | | | **-300,00** | **-300,00** | **0,00** |

| | | MVAG EH | MVAG FH | VC QU | Ergebnisvoranschlag VA 2022 inkl. NVA | Ergebnisvoranschlag VA 2022 | Ergebnisvoranschlag 1. NVA | Finanzierungsvoranschlag VA 2022 inkl. NVA | Finanzierungsvoranschlag VA 2022 | Finanzierungsvoranschlag 1. NVA |
|---|---|---|---|---|---|---|---|---|---|---|
| **5 Gesundheit** | | | | | | | | | | |
| **51** | **Gesundheitsdienst** | | | | | | | | | |
| **510** | **Medizinische Bereichsversorgung** | | | | | | | | | |
| **510000** | **Medizinsiche Bereichsversorung** | | | | | | | | | |
| **Operative Gebarung** | | | | | | | | | | |
| 2/510000+829000 | Einnahmen Totenbeschau | 2116 | 3116 | 18 | 400,00 | 600,00 | -200,00 | 400,00 | 600,00 | -200,00 |
| **SU 21 / 31** | **Summe Erträge / Einzahlungen operative Gebarung** | | | | **400,00** | **600,00** | **-200,00** | **400,00** | **600,00** | **-200,00** |
| 1/510000-400000 | Geringwertige Wirtschaftsgüter (GWG) | 2221 | 3221 | 23 | 100,00 | 100,00 | | 100,00 | 100,00 | |
| 1/510000-729000 | FF-Gesundheitsdienst Gemeindearzt | 2225 | 3225 | 24 | 200,00 | 200,00 | | 200,00 | 200,00 | |
| 1/510000-751000 | Pensionsverband Arztumlage | 2231 | 3231 | 26 | 7.900,00 | 7.600,00 | 300,00 | 7.900,00 | 7.600,00 | 300,00 |
| 1/510000-753000 | Beitrag Sanitätsgruppengemeinde | 2231 | 3231 | 26 | 1.800,00 | 1.400,00 | 400,00 | 1.800,00 | 1.400,00 | 400,00 |
| **SU 22 / 32** | **Summe Aufwendungen / Auszahlungen operative Gebarung** | | | | **10.000,00** | **9.300,00** | **700,00** | **10.000,00** | **9.300,00** | **700,00** |
| **SA 0 / SA 1** | **(0) Nettoergebnis (21 - 22) / (1) Geldfluss operative Gebarung (31 – 32)** | | | | **-9.600,00** | **-8.700,00** | **-900,00** | **-9.600,00** | **-8.700,00** | **-900,00** |
| **SU 23** | **Summe Haushaltsrücklagen** | | | | **0,00** | **0,00** | **0,00** | **0,00** | **0,00** | **0,00** |
| **SA00** | **Nettoergebnis nach Zuw./Entn. Haushaltsrücklagen (Saldo 0 +/- SU23)** | | | | **-9.600,00** | **-8.700,00** | **-900,00** | | | |
| **Investive Gebarung** | | | | | | | | | | |
| **SU 33** | **Summe Einzahlungen investive Gebarung** | | | | | | | **0,00** | **0,00** | **0,00** |
| **SU 34** | **Summe Auszahlungen investive Gebarung** | | | | | | | **0,00** | **0,00** | **0,00** |
| **SA2** | **Saldo (2) Geldfluss aus der Investiven Gebarung (33 – 34)** | | | | | | | **0,00** | **0,00** | **0,00** |
| **SA3** | **Saldo (3) Nettofinanzierungssaldo (Saldo 1 + Saldo 2)** | | | | | | | **-9.600,00** | **-8.700,00** | **-900,00** |
| **Finanzierungstätigkeit** | | | | | | | | | | |
| **SU 35** | **Summe Einzahlungen aus der Finanzierungstätigkeit** | | | | | | | **0,00** | **0,00** | **0,00** |
| **SU 36** | **Summe Auszahlungen aus der Finanzierungstätigkeit** | | | | | | | **0,00** | **0,00** | **0,00** |
| **SA4** | **Saldo (4) Geldfluss aus der Finanzierungstätigkeit (35 – 36)** | | | | | | | **0,00** | **0,00** | **0,00** |
| **SA5** | **Saldo (5) Geldfluss aus der voranschlagswirksamen Gebarung (Saldo 3 + Saldo 4)** | | | | | | | **-9.600,00** | **-8.700,00** | **-900,00** |
| **512** | **Sonstige medizinische Beratung und Betreuung** | | | | | | | | | |
| **512000** | **Sonstige medizinische Beratung und Betreuung** | | | | | | | | | |
| **Operative Gebarung** | | | | | | | | | | |
| **SU 21 / 31** | **Summe Erträge / Einzahlungen operative Gebarung** | | | | **0,00** | **0,00** | **0,00** | **0,00** | **0,00** | **0,00** |
| 1/512000-728000 | Entschädigung Zeckenimpfung | 2225 | 3225 | 24 | 2.900,00 | 3.200,00 | -300,00 | 2.900,00 | 3.200,00 | -300,00 |
| **SU 22 / 32** | **Summe Aufwendungen / Auszahlungen operative Gebarung** | | | | **2.900,00** | **3.200,00** | **-300,00** | **2.900,00** | **3.200,00** | **-300,00** |
| **SA 0 / SA 1** | **(0) Nettoergebnis (21 - 22) / (1) Geldfluss operative Gebarung (31 – 32)** | | | | **-2.900,00** | **-3.200,00** | **300,00** | **-2.900,00** | **-3.200,00** | **300,00** |
| **SU 23** | **Summe Haushaltsrücklagen** | | | | **0,00** | **0,00** | **0,00** | **0,00** | **0,00** | **0,00** |
| **SA00** | **Nettoergebnis nach Zuw./Entn. Haushaltsrücklagen (Saldo 0 +/- SU23)** | | | | **-2.900,00** | **-3.200,00** | **300,00** | | | |

| | | MVAG EH | MVAG FH | VC QU | Ergebnisvoranschlag VA 2022 inkl. NVA | Ergebnisvoranschlag VA 2022 | Ergebnisvoranschlag 1. NVA | Finanzierungsvoranschlag VA 2022 inkl. NVA | Finanzierungsvoranschlag VA 2022 | Finanzierungsvoranschlag 1. NVA |
|---|---|---|---|---|---|---|---|---|---|---|
| **Investive Gebarung** | | | | | | | | | | |
| **SU 33** | **Summe Einzahlungen investive Gebarung** | | | | | | | **0,00** | **0,00** | **0,00** |
| **SU 34** | **Summe Auszahlungen investive Gebarung** | | | | | | | **0,00** | **0,00** | **0,00** |
| **SA2** | **Saldo (2) Geldfluss aus der Investiven Gebarung (33 – 34)** | | | | | | | **0,00** | **0,00** | **0,00** |
| **SA3** | **Saldo (3) Nettofinanzierungssaldo (Saldo 1 + Saldo 2)** | | | | | | | **-2.900,00** | **-3.200,00** | **300,00** |
| **Finanzierungstätigkeit** | | | | | | | | | | |
| **SU 35** | **Summe Einzahlungen aus der Finanzierungstätigkeit** | | | | | | | **0,00** | **0,00** | **0,00** |
| **SU 36** | **Summe Auszahlungen aus der Finanzierungstätigkeit** | | | | | | | **0,00** | **0,00** | **0,00** |
| **SA4** | **Saldo (4) Geldfluss aus der Finanzierungstätigkeit (35 – 36)** | | | | | | | **0,00** | **0,00** | **0,00** |
| **SA5** | **Saldo (5) Geldfluss aus der voranschlagswirksamen Gebarung (Saldo 3 + Saldo 4)** | | | | | | | **-2.900,00** | **-3.200,00** | **300,00** |
| **519** | **Sonstige Einrichtungen und Maßnahmen** | | | | | | | | | |
| **519100** | **Covid Aufwendungen** | | | | | | | | | |
| **Operative Gebarung** | | | | | | | | | | |
| 2/519100+816000 | Kostenbeiträge (Kostenersätze) für sonstige Leistungen | 2114 | 3114 | 13 | | | | | | |
| 2/519100+860000 | Transfers von Bund, Bundesfonds und Bundeskammern | 2121 | 3121 | 15 | 17.500,00 | | 17.500,00 | 17.500,00 | | 17.500,00 |
| **SU 21 / 31** | **Summe Erträge / Einzahlungen operative Gebarung** | | | | **17.500,00** | **0,00** | **17.500,00** | **17.500,00** | **0,00** | **17.500,00** |
| 1/519100-564000 | Vergütungen für Nebentätigkeit | 2211 | 3211 | 20 | | | | | | |
| 1/519100-728000 | Entgelte für sonstige Leistungen | 2225 | 3225 | 24 | 1.000,00 | 1.000,00 | | 1.000,00 | 1.000,00 | |
| **SU 22 / 32** | **Summe Aufwendungen / Auszahlungen operative Gebarung** | | | | **1.000,00** | **1.000,00** | **0,00** | **1.000,00** | **1.000,00** | **0,00** |
| **SA 0 / SA 1** | **(0) Nettoergebnis (21 - 22) / (1) Geldfluss operative Gebarung (31 – 32)** | | | | **16.500,00** | **-1.000,00** | **17.500,00** | **16.500,00** | **-1.000,00** | **17.500,00** |
| **SU 23** | **Summe Haushaltsrücklagen** | | | | **0,00** | **0,00** | **0,00** | **0,00** | **0,00** | **0,00** |
| **SA00** | **Nettoergebnis nach Zuw./Entn. Haushaltsrücklagen (Saldo 0 +/- SU23)** | | | | **16.500,00** | **-1.000,00** | **17.500,00** | | | |
| **Investive Gebarung** | | | | | | | | | | |
| **SU 33** | **Summe Einzahlungen investive Gebarung** | | | | | | | **0,00** | **0,00** | **0,00** |
| **SU 34** | **Summe Auszahlungen investive Gebarung** | | | | | | | **0,00** | **0,00** | **0,00** |
| **SA2** | **Saldo (2) Geldfluss aus der Investiven Gebarung (33 – 34)** | | | | | | | **0,00** | **0,00** | **0,00** |
| **SA3** | **Saldo (3) Nettofinanzierungssaldo (Saldo 1 + Saldo 2)** | | | | | | | **16.500,00** | **-1.000,00** | **17.500,00** |
| **Finanzierungstätigkeit** | | | | | | | | | | |
| **SU 35** | **Summe Einzahlungen aus der Finanzierungstätigkeit** | | | | | | | **0,00** | **0,00** | **0,00** |
| **SU 36** | **Summe Auszahlungen aus der Finanzierungstätigkeit** | | | | | | | **0,00** | **0,00** | **0,00** |
| **SA4** | **Saldo (4) Geldfluss aus der Finanzierungstätigkeit (35 – 36)** | | | | | | | **0,00** | **0,00** | **0,00** |
| **SA5** | **Saldo (5) Geldfluss aus der voranschlagswirksamen Gebarung (Saldo 3 + Saldo 4)** | | | | | | | **16.500,00** | **-1.000,00** | **17.500,00** |

| | | MVAG EH | MVAG FH | VC QU | Ergebnisvoranschlag VA 2022 inkl. NVA | Ergebnisvoranschlag VA 2022 | Ergebnisvoranschlag 1. NVA | Finanzierungsvoranschlag VA 2022 inkl. NVA | Finanzierungsvoranschlag VA 2022 | Finanzierungsvoranschlag 1. NVA |
|---|---|---|---|---|---|---|---|---|---|---|
| **52** | **Umweltschutz** | | | | | | | | | |
| **527** | **Müllbeseitigung** | | | | | | | | | |
| **527000** | **Umweltschutz Müllbeseitigung** | | | | | | | | | |
| **Operative Gebarung** | | | | | | | | | | |
| **SU 21 / 31** | **Summe Erträge / Einzahlungen operative Gebarung** | | | | **0,00** | **0,00** | **0,00** | **0,00** | **0,00** | **0,00** |
| 1/527000-728000 | Entrümpelung, Sonderm. Solaranlagen, Kompostb. | 2225 | 3225 | 24 | 900,00 | 900,00 | | 900,00 | 900,00 | |
| **SU 22 / 32** | **Summe Aufwendungen / Auszahlungen operative Gebarung** | | | | **900,00** | **900,00** | **0,00** | **900,00** | **900,00** | **0,00** |
| **SA 0 / SA 1** | **(0) Nettoergebnis (21 - 22) / (1) Geldfluss operative Gebarung (31 – 32)** | | | | **-900,00** | **-900,00** | **0,00** | **-900,00** | **-900,00** | **0,00** |
| **SU 23** | **Summe Haushaltsrücklagen** | | | | **0,00** | **0,00** | **0,00** | **0,00** | **0,00** | **0,00** |
| **SA00** | **Nettoergebnis nach Zuw./Entn. Haushaltsrücklagen (Saldo 0 +/- SU23)** | | | | **-900,00** | **-900,00** | **0,00** | | | |
| **Investive Gebarung** | | | | | | | | | | |
| **SU 33** | **Summe Einzahlungen investive Gebarung** | | | | | | | **0,00** | **0,00** | **0,00** |
| **SU 34** | **Summe Auszahlungen investive Gebarung** | | | | | | | **0,00** | **0,00** | **0,00** |
| **SA2** | **Saldo (2) Geldfluss aus der Investiven Gebarung (33 – 34)** | | | | | | | **0,00** | **0,00** | **0,00** |
| **SA3** | **Saldo (3) Nettofinanzierungssaldo (Saldo 1 + Saldo 2)** | | | | | | | **-900,00** | **-900,00** | **0,00** |
| **Finanzierungstätigkeit** | | | | | | | | | | |
| **SU 35** | **Summe Einzahlungen aus der Finanzierungstätigkeit** | | | | | | | **0,00** | **0,00** | **0,00** |
| **SU 36** | **Summe Auszahlungen aus der Finanzierungstätigkeit** | | | | | | | **0,00** | **0,00** | **0,00** |
| **SA4** | **Saldo (4) Geldfluss aus der Finanzierungstätigkeit (35 – 36)** | | | | | | | **0,00** | **0,00** | **0,00** |
| **SA5** | **Saldo (5) Geldfluss aus der voranschlagswirksamen Gebarung (Saldo 3 + Saldo 4)** | | | | | | | **-900,00** | **-900,00** | **0,00** |
| **529** | **Sonstige Einrichtungen und Maßnahmen** | | | | | | | | | |
| **529000** | **Sonstige Maßnahmen** | | | | | | | | | |
| **Operative Gebarung** | | | | | | | | | | |
| 2/529000+829000 | Sonstige Erträge | 2116 | 3116 | 18 | | | | | | |
| **SU 21 / 31** | **Summe Erträge / Einzahlungen operative Gebarung** | | | | **0,00** | **0,00** | **0,00** | **0,00** | **0,00** | **0,00** |
| 1/529000-728000 | Schädlingsbekämpfung | 2225 | 3225 | 24 | 100,00 | 100,00 | | 100,00 | 100,00 | |
| 1/529000-728100 | Beratung Umwelt | 2225 | 3225 | 24 | 9.000,00 | 9.000,00 | | 9.000,00 | 9.000,00 | |
| **SU 22 / 32** | **Summe Aufwendungen / Auszahlungen operative Gebarung** | | | | **9.100,00** | **9.100,00** | **0,00** | **9.100,00** | **9.100,00** | **0,00** |
| **SA 0 / SA 1** | **(0) Nettoergebnis (21 - 22) / (1) Geldfluss operative Gebarung (31 – 32)** | | | | **-9.100,00** | **-9.100,00** | **0,00** | **-9.100,00** | **-9.100,00** | **0,00** |
| **SU 23** | **Summe Haushaltsrücklagen** | | | | **0,00** | **0,00** | **0,00** | **0,00** | **0,00** | **0,00** |
| **SA00** | **Nettoergebnis nach Zuw./Entn. Haushaltsrücklagen (Saldo 0 +/- SU23)** | | | | **-9.100,00** | **-9.100,00** | **0,00** | | | |
| **Investive Gebarung** | | | | | | | | | | |
| **SU 33** | **Summe Einzahlungen investive Gebarung** | | | | | | | **0,00** | **0,00** | **0,00** |
| **SU 34** | **Summe Auszahlungen investive Gebarung** | | | | | | | **0,00** | **0,00** | **0,00** |
| **SA2** | **Saldo (2) Geldfluss aus der Investiven Gebarung (33 – 34)** | | | | | | | **0,00** | **0,00** | **0,00** |

| | | MVAG EH | MVAG FH | VC QU | Ergebnisvoranschlag VA 2022 inkl. NVA | Ergebnisvoranschlag VA 2022 | Ergebnisvoranschlag 1. NVA | Finanzierungsvoranschlag VA 2022 inkl. NVA | Finanzierungsvoranschlag VA 2022 | Finanzierungsvoranschlag 1. NVA |
|---|---|---|---|---|---|---|---|---|---|---|
| **SA3** | **Saldo (3) Nettofinanzierungssaldo (Saldo 1 + Saldo 2)** | | | | | | | **-9.100,00** | **-9.100,00** | **0,00** |
| **Finanzierungstätigkeit** | | | | | | | | | | |
| **SU 35** | **Summe Einzahlungen aus der Finanzierungstätigkeit** | | | | | | | **0,00** | **0,00** | **0,00** |
| **SU 36** | **Summe Auszahlungen aus der Finanzierungstätigkeit** | | | | | | | **0,00** | **0,00** | **0,00** |
| **SA4** | **Saldo (4) Geldfluss aus der Finanzierungstätigkeit (35 – 36)** | | | | | | | **0,00** | **0,00** | **0,00** |
| **SA5** | **Saldo (5) Geldfluss aus der voranschlagswirksamen Gebarung (Saldo 3 + Saldo 4)** | | | | | | | **-9.100,00** | **-9.100,00** | **0,00** |
| **53** | **Rettungs- und Warndienste** | | | | | | | | | |
| **530** | **Rettungsdienste** | | | | | | | | | |
| **530000** | **Rettungsdienste** | | | | | | | | | |
| **Operative Gebarung** | | | | | | | | | | |
| **SU 21 / 31** | **Summe Erträge / Einzahlungen operative Gebarung** | | | | **0,00** | **0,00** | **0,00** | **0,00** | **0,00** | **0,00** |
| 1/530000-757000 | Beitrag Rotes Kreuz und Arbeiter Samariterbund | 2234 | 3234 | 27 | | | | | | |
| **SU 22 / 32** | **Summe Aufwendungen / Auszahlungen operative Gebarung** | | | | **0,00** | **0,00** | **0,00** | **0,00** | **0,00** | **0,00** |
| **SA 0 / SA 1** | **(0) Nettoergebnis (21 - 22) / (1) Geldfluss operative Gebarung (31 – 32)** | | | | **0,00** | **0,00** | **0,00** | **0,00** | **0,00** | **0,00** |
| **SU 23** | **Summe Haushaltsrücklagen** | | | | **0,00** | **0,00** | **0,00** | **0,00** | **0,00** | **0,00** |
| **SA00** | **Nettoergebnis nach Zuw./Entn. Haushaltsrücklagen (Saldo 0 +/- SU23)** | | | | **0,00** | **0,00** | **0,00** | | | |
| **Investive Gebarung** | | | | | | | | | | |
| **SU 33** | **Summe Einzahlungen investive Gebarung** | | | | | | | **0,00** | **0,00** | **0,00** |
| **SU 34** | **Summe Auszahlungen investive Gebarung** | | | | | | | **0,00** | **0,00** | **0,00** |
| **SA2** | **Saldo (2) Geldfluss aus der Investiven Gebarung (33 – 34)** | | | | | | | **0,00** | **0,00** | **0,00** |
| **SA3** | **Saldo (3) Nettofinanzierungssaldo (Saldo 1 + Saldo 2)** | | | | | | | **0,00** | **0,00** | **0,00** |
| **Finanzierungstätigkeit** | | | | | | | | | | |
| **SU 35** | **Summe Einzahlungen aus der Finanzierungstätigkeit** | | | | | | | **0,00** | **0,00** | **0,00** |
| **SU 36** | **Summe Auszahlungen aus der Finanzierungstätigkeit** | | | | | | | **0,00** | **0,00** | **0,00** |
| **SA4** | **Saldo (4) Geldfluss aus der Finanzierungstätigkeit (35 – 36)** | | | | | | | **0,00** | **0,00** | **0,00** |
| **SA5** | **Saldo (5) Geldfluss aus der voranschlagswirksamen Gebarung (Saldo 3 + Saldo 4)** | | | | | | | **0,00** | **0,00** | **0,00** |
| **56** | **Krankenanstalten anderer Rechtsträger** | | | | | | | | | |
| **562** | **Sprengelbeiträge** | | | | | | | | | |
| **562000** | **Beiträge der Gemeinde zum Krankenanstaltenstalten** | | | | | | | | | |
| **Operative Gebarung** | | | | | | | | | | |
| **SU 21 / 31** | **Summe Erträge / Einzahlungen operative Gebarung** | | | | **0,00** | **0,00** | **0,00** | **0,00** | **0,00** | **0,00** |
| 1/562000-752000 | Sprengelbeitrag NÖKAS | 2231 | 3231 | 26 | 595.700,00 | 583.000,00 | 12.700,00 | 595.700,00 | 583.000,00 | 12.700,00 |
| **SU 22 / 32** | **Summe Aufwendungen / Auszahlungen operative Gebarung** | | | | **595.700,00** | **583.000,00** | **12.700,00** | **595.700,00** | **583.000,00** | **12.700,00** |

| | | MVAG VC QU EH FH | Ergebnisvoranschlag VA 2022 inkl. NVA | VA 2022 | 1. NVA | Finanzierungsvoranschlag VA 2022 inkl. NVA | VA 2022 | 1. NVA |
|---|---|---|---|---|---|---|---|---|
| **SA 0 / SA 1** | **(0) Nettoergebnis (21 - 22) / (1) Geldfluss operative Gebarung (31 – 32)** | | **-595.700,00** | **-583.000,00** | **-12.700,00** | **-595.700,00** | **-583.000,00** | **-12.700,00** |
| **SU 23** | **Summe Haushaltsrücklagen** | | **0,00** | **0,00** | **0,00** | **0,00** | **0,00** | **0,00** |
| **SA00** | **Nettoergebnis nach Zuw./Entn. Haushaltsrücklagen (Saldo 0 +/- SU23)** | | **-595.700,00** | **-583.000,00** | **-12.700,00** | | | |
| **Investive Gebarung** | | | | | | | | |
| **SU 33** | **Summe Einzahlungen investive Gebarung** | | | | | **0,00** | **0,00** | **0,00** |
| **SU 34** | **Summe Auszahlungen investive Gebarung** | | | | | **0,00** | **0,00** | **0,00** |
| **SA2** | **Saldo (2) Geldfluss aus der Investiven Gebarung (33 – 34)** | | | | | **0,00** | **0,00** | **0,00** |
| **SA3** | **Saldo (3) Nettofinanzierungssaldo (Saldo 1 + Saldo 2)** | | | | | **-595.700,00** | **-583.000,00** | **-12.700,00** |
| **Finanzierungstätigkeit** | | | | | | | | |
| **SU 35** | **Summe Einzahlungen aus der Finanzierungstätigkeit** | | | | | **0,00** | **0,00** | **0,00** |
| **SU 36** | **Summe Auszahlungen aus der Finanzierungstätigkeit** | | | | | **0,00** | **0,00** | **0,00** |
| **SA4** | **Saldo (4) Geldfluss aus der Finanzierungstätigkeit (35 – 36)** | | | | | **0,00** | **0,00** | **0,00** |
| **SA5** | **Saldo (5) Geldfluss aus der voranschlagswirksamen Gebarung (Saldo 3 + Saldo 4)** | | | | | **-595.700,00** | **-583.000,00** | **-12.700,00** |
| **562100** | **Beiträge der Gemeinde zum Krankenanstaltenstalten** | | | | | | | |
| **Operative Gebarung** | | | | | | | | |
| **SU 21 / 31** | **Summe Erträge / Einzahlungen operative Gebarung** | | **0,00** | **0,00** | **0,00** | **0,00** | **0,00** | **0,00** |
| 1/562100-752000 | Verwaltungsaufwand NÖKAS | 2231 3231 26 | | | | | | |
| **SU 22 / 32** | **Summe Aufwendungen / Auszahlungen operative Gebarung** | | **0,00** | **0,00** | **0,00** | **0,00** | **0,00** | **0,00** |
| **SA 0 / SA 1** | **(0) Nettoergebnis (21 - 22) / (1) Geldfluss operative Gebarung (31 – 32)** | | **0,00** | **0,00** | **0,00** | **0,00** | **0,00** | **0,00** |
| **SU 23** | **Summe Haushaltsrücklagen** | | **0,00** | **0,00** | **0,00** | **0,00** | **0,00** | **0,00** |
| **SA00** | **Nettoergebnis nach Zuw./Entn. Haushaltsrücklagen (Saldo 0 +/- SU23)** | | **0,00** | **0,00** | **0,00** | | | |
| **Investive Gebarung** | | | | | | | | |
| **SU 33** | **Summe Einzahlungen investive Gebarung** | | | | | **0,00** | **0,00** | **0,00** |
| **SU 34** | **Summe Auszahlungen investive Gebarung** | | | | | **0,00** | **0,00** | **0,00** |
| **SA2** | **Saldo (2) Geldfluss aus der Investiven Gebarung (33 – 34)** | | | | | **0,00** | **0,00** | **0,00** |
| **SA3** | **Saldo (3) Nettofinanzierungssaldo (Saldo 1 + Saldo 2)** | | | | | **0,00** | **0,00** | **0,00** |
| **Finanzierungstätigkeit** | | | | | | | | |
| **SU 35** | **Summe Einzahlungen aus der Finanzierungstätigkeit** | | | | | **0,00** | **0,00** | **0,00** |
| **SU 36** | **Summe Auszahlungen aus der Finanzierungstätigkeit** | | | | | **0,00** | **0,00** | **0,00** |
| **SA4** | **Saldo (4) Geldfluss aus der Finanzierungstätigkeit (35 – 36)** | | | | | **0,00** | **0,00** | **0,00** |
| **SA5** | **Saldo (5) Geldfluss aus der voranschlagswirksamen Gebarung (Saldo 3 + Saldo 4)** | | | | | **0,00** | **0,00** | **0,00** |

| | | MVAG EH | MVAG FH | VC | QU | Ergebnisvoranschlag VA 2022 inkl. NVA | Ergebnisvoranschlag VA 2022 | Ergebnisvoranschlag 1. NVA | Finanzierungsvoranschlag VA 2022 inkl. NVA | Finanzierungsvoranschlag VA 2022 | Finanzierungsvoranschlag 1. NVA |
|---|---|---|---|---|---|---|---|---|---|---|---|
| **6** | **Straßen- und Wasserbau, Verkehr** | | | | | | | | | | |
| **61** | **Straßenbau** | | | | | | | | | | |
| **611** | **Landesstraßen** | | | | | | | | | | |
| **611000** | **Landesstraßen** | | | | | | | | | | |
| **Operative Gebarung** | | | | | | | | | | | |
| **SU 21 / 31** | **Summe Erträge / Einzahlungen operative Gebarung** | | | | | **0,00** | **0,00** | **0,00** | **0,00** | **0,00** | **0,00** |
| 1/611000-729000 | Sonstige Ausgaben Grundablösen | 2225 | 3225 | | 24 | 200,00 | 200,00 | | 200,00 | 200,00 | |
| **SU 22 / 32** | **Summe Aufwendungen / Auszahlungen operative Gebarung** | | | | | **200,00** | **200,00** | **0,00** | **200,00** | **200,00** | **0,00** |
| **SA 0 / SA 1** | **(0) Nettoergebnis (21 - 22) / (1) Geldfluss operative Gebarung (31 – 32)** | | | | | **-200,00** | **-200,00** | **0,00** | **-200,00** | **-200,00** | **0,00** |
| **SU 23** | **Summe Haushaltsrücklagen** | | | | | **0,00** | **0,00** | **0,00** | **0,00** | **0,00** | **0,00** |
| **SA00** | **Nettoergebnis nach Zuw./Entn. Haushaltsrücklagen (Saldo 0 +/- SU23)** | | | | | **-200,00** | **-200,00** | **0,00** | | | |
| **Investive Gebarung** | | | | | | | | | | | |
| **SU 33** | **Summe Einzahlungen investive Gebarung** | | | | | | | | **0,00** | **0,00** | **0,00** |
| **SU 34** | **Summe Auszahlungen investive Gebarung** | | | | | | | | **0,00** | **0,00** | **0,00** |
| **SA2** | **Saldo (2) Geldfluss aus der Investiven Gebarung (33 – 34)** | | | | | | | | **0,00** | **0,00** | **0,00** |
| **SA3** | **Saldo (3) Nettofinanzierungssaldo (Saldo 1 + Saldo 2)** | | | | | | | | **-200,00** | **-200,00** | **0,00** |
| **Finanzierungstätigkeit** | | | | | | | | | | | |
| **SU 35** | **Summe Einzahlungen aus der Finanzierungstätigkeit** | | | | | | | | **0,00** | **0,00** | **0,00** |
| **SU 36** | **Summe Auszahlungen aus der Finanzierungstätigkeit** | | | | | | | | **0,00** | **0,00** | **0,00** |
| **SA4** | **Saldo (4) Geldfluss aus der Finanzierungstätigkeit (35 – 36)** | | | | | | | | **0,00** | **0,00** | **0,00** |
| **SA5** | **Saldo (5) Geldfluss aus der voranschlagswirksamen Gebarung (Saldo 3 + Saldo 4)** | | | | | | | | **-200,00** | **-200,00** | **0,00** |
| **612** | **Gemeindestraßen** | | | | | | | | | | |
| **612000** | **Gemeindestraßen** | | | | | | | | | | |
| **Operative Gebarung** | | | | | | | | | | | |
| 2/612000+803000 | Veräußerungen von technischen Anlagen, Fahrzeugen und Maschinen | 2116 | | | 31 | 33.000,00 | 5.000,00 | 28.000,00 | | | |
| 2/612000+816000 | Kostenbeiträge (Kostenersätze) für sonstige Leistungen | 2114 | 3114 | | 13 | 800,00 | | 800,00 | 800,00 | | 800,00 |
| 2/612000+829000 | Sonstige Erträge Weiterverrechnung | 2116 | 3116 | | 18 | 4.500,00 | 5.000,00 | -500,00 | 4.500,00 | 5.000,00 | -500,00 |
| 6/612000+829960 | Sonstige Einnahmen - Übernahme 2019 | 2116 | 3116 | 1 | 18 | | | | | | |
| 6/612000+871000 | Beihilfen aus Bedarfszuweisungen | 2121 | 3121 | 1 | 33 | | | | | | |
| **SU 21 / 31** | **Summe Erträge / Einzahlungen operative Gebarung** | | | | | **38.300,00** | **10.000,00** | **28.300,00** | **5.300,00** | **5.000,00** | **300,00** |
| 1/612000-413000 | Hausnummerntafeln | 2221 | 3221 | | 23 | 300,00 | 300,00 | | 300,00 | 300,00 | |
| 1/612000-455000 | Chemische und sonstige artverwandte Mittel | 2221 | 3221 | | 23 | 4.800,00 | | 4.800,00 | 4.800,00 | | 4.800,00 |
| 1/612000-511000 | Bezüge VB Schema II Arbeiter | 2211 | 3211 | | 20 | 91.000,00 | 180.000,00 | -89.000,00 | 91.000,00 | 180.000,00 | -89.000,00 |

| | | MVAG | | VC QU | Ergebnisvoranschlag | | | Finanzierungsvoranschlag | | |
|---|---|---|---|---|---|---|---|---|---|---|
| | | EH | FH | | VA 2022 inkl. NVA | VA 2022 | 1. NVA | VA 2022 inkl. NVA | VA 2022 | 1. NVA |
| 1/612000-521000 | Geldbezüge der ganzjährig beschäftigten Arbeiter | 2211 | 3211 | 20 | 95.000,00 | 25.000,00 | 70.000,00 | 95.000,00 | 25.000,00 | 70.000,00 |
| 1/612000-523000 | Geldbezüge der nicht ganzjährig beschäftigten Arbeiter | 2211 | 3211 | 20 | 2.400,00 | 2.900,00 | -500,00 | 2.400,00 | 2.900,00 | -500,00 |
| 1/612000-580000 | DGB zum KBAF f. Arbeiter | 2212 | 3212 | 20 | 7.000,00 | 7.000,00 | | 7.000,00 | 7.000,00 | |
| 1/612000-582000 | DGB Sozialv.Arbeiter | 2212 | 3212 | 20 | 39.800,00 | 39.800,00 | | 39.800,00 | 39.800,00 | |
| 1/612000-582100 | Beiträge Mitarbeiter Vorsorge-Kasse | 2212 | 3212 | 20 | 1.600,00 | 1.600,00 | | 1.600,00 | 1.600,00 | |
| 1/612000-591000 | Dotierung von Rückstellungen für Abfertigungen | 2214 | | | 1.100,00 | 1.100,00 | | | | |
| 1/612000-592000 | Dotierung von Rückstellungen für Jubiläumszuwendungen | 2214 | | | 900,00 | 900,00 | | | | |
| 1/612000-611000 | Instandhaltung Gemeindestraßen und Brücken | 2224 | 3224 | 24 | 13.000,00 | 20.000,00 | -7.000,00 | 13.000,00 | 20.000,00 | -7.000,00 |
| 1/612000-617000 | Instandhaltung der Fahrzeuge | 2224 | 3224 | 24 | 14.000,00 | 14.000,00 | | 14.000,00 | 14.000,00 | |
| 1/612000-670000 | Versicherungen | 2222 | 3222 | 24 | 2.500,00 | 2.500,00 | | 2.500,00 | 2.500,00 | |
| 1/612000-680000 | Planmäßige Abschreibung | 2226 | | | 209.700,00 | 209.700,00 | | | | |
| 1/612000-710000 | Steuern Kfz | 2225 | 3225 | 24 | 1.100,00 | 1.100,00 | | 1.100,00 | 1.100,00 | |
| 1/612000-728000 | Winterdienst | 2225 | 3225 | 24 | 12.000,00 | 15.000,00 | -3.000,00 | 12.000,00 | 15.000,00 | -3.000,00 |
| 1/612000-729960 | Sonstige Ausgabe - Übernahme 2019 | 2225 | 3225 | 24 | | | | | | |
| **SU 22 / 32** | **Summe Aufwendungen / Auszahlungen operative Gebarung** | | | | **496.200,00** | **520.900,00** | **-24.700,00** | **284.500,00** | **309.200,00** | **-24.700,00** |
| **SA 0 / SA 1** | **(0) Nettoergebnis (21 - 22) / (1) Geldfluss operative Gebarung (31 – 32)** | | | | **-457.900,00** | **-510.900,00** | **53.000,00** | **-279.200,00** | **-304.200,00** | **25.000,00** |
| 2/612000+894001 | Entnahmen von zweckgebundenen Haushaltsrücklagen | 2301 | | | | | | | | |
| 1/612000-794001 | Zuweisung an zweckgebundene Haushaltsrücklagen | 2401 | | | | | | | | |
| **SU 23** | **Summe Haushaltsrücklagen** | | | | **0,00** | **0,00** | **0,00** | **0,00** | **0,00** | **0,00** |
| **SA00** | **Nettoergebnis nach Zuw./Entn. Haushaltsrücklagen (Saldo 0 +/- SU23)** | | | | **-457.900,00** | **-510.900,00** | **53.000,00** | | | |
| **Investive Gebarung** | | | | | | | | | | |
| 2/612000+803000 | Veräußerungen von technischen Anlagen, Fahrzeugen und Maschinen | | 3314 | 31 | | | | 33.000,00 | 5.000,00 | 28.000,00 |
| **SU 33** | **Summe Einzahlungen investive Gebarung** | | | | | | | **33.000,00** | **5.000,00** | **28.000,00** |
| 5/612000-002000 | Gesamtausgaben Straßenbau, Beleuchtung, Brücke | | 3412 | 1 40 | | | | 700,00 | | 700,00 |
| 1/612000-040000 | Fahrzeuge | | 3414 | 2 41 | | | | | | |
| **SU 34** | **Summe Auszahlungen investive Gebarung** | | | | | | | **700,00** | **0,00** | **700,00** |
| **SA2** | **Saldo (2) Geldfluss aus der Investiven Gebarung (33 – 34)** | | | | | | | **32.300,00** | **5.000,00** | **27.300,00** |
| **SA3** | **Saldo (3) Nettofinanzierungssaldo (Saldo 1 + Saldo 2)** | | | | | | | **-246.900,00** | **-299.200,00** | **52.300,00** |
| **Finanzierungstätigkeit** | | | | | | | | | | |
| **SU 35** | **Summe Einzahlungen aus der Finanzierungstätigkeit** | | | | | | | **0,00** | **0,00** | **0,00** |
| **SU 36** | **Summe Auszahlungen aus der Finanzierungstätigkeit** | | | | | | | **0,00** | **0,00** | **0,00** |
| **SA4** | **Saldo (4) Geldfluss aus der Finanzierungstätigkeit (35 – 36)** | | | | | | | **0,00** | **0,00** | **0,00** |

| | | MVAG EH | MVAG FH | VC QU | Ergebnisvoranschlag VA 2022 inkl. NVA | Ergebnisvoranschlag VA 2022 | Ergebnisvoranschlag 1. NVA | Finanzierungsvoranschlag VA 2022 inkl. NVA | Finanzierungsvoranschlag VA 2022 | Finanzierungsvoranschlag 1. NVA |
|---|---|---|---|---|---|---|---|---|---|---|
| **SA5** | **Saldo (5) Geldfluss aus der voranschlagswirksamen Gebarung (Saldo 3 + Saldo 4)** | | | | | | | **-246.900,00** | **-299.200,00** | **52.300,00** |
| **63** | **Schutzwasserbau** | | | | | | | | | |
| **639** | **Sonstige Einrichtungen und Maßnahmen** | | | | | | | | | |
| **639000** | **Sonstige Einrichtungen und Maßnahmen** | | | | | | | | | |
| **Operative Gebarung** | | | | | | | | | | |
| **SU 21 / 31** | **Summe Erträge / Einzahlungen operative Gebarung** | | | | **0,00** | **0,00** | **0,00** | **0,00** | **0,00** | **0,00** |
| 1/639000-613000 | Instandhaltung der Wasserläufe | 2224 | 3224 | 24 | 500,00 | 500,00 | | 500,00 | 500,00 | |
| **SU 22 / 32** | **Summe Aufwendungen / Auszahlungen operative Gebarung** | | | | **500,00** | **500,00** | **0,00** | **500,00** | **500,00** | **0,00** |
| **SA 0 / SA 1** | **(0) Nettoergebnis (21 - 22) / (1) Geldfluss operative Gebarung (31 – 32)** | | | | **-500,00** | **-500,00** | **0,00** | **-500,00** | **-500,00** | **0,00** |
| **SU 23** | **Summe Haushaltsrücklagen** | | | | **0,00** | **0,00** | **0,00** | **0,00** | **0,00** | **0,00** |
| **SA00** | **Nettoergebnis nach Zuw./Entn. Haushaltsrücklagen (Saldo 0 +/- SU23)** | | | | **-500,00** | **-500,00** | **0,00** | | | |
| **Investive Gebarung** | | | | | | | | | | |
| **SU 33** | **Summe Einzahlungen investive Gebarung** | | | | | | | **0,00** | **0,00** | **0,00** |
| **SU 34** | **Summe Auszahlungen investive Gebarung** | | | | | | | **0,00** | **0,00** | **0,00** |
| **SA2** | **Saldo (2) Geldfluss aus der Investiven Gebarung (33 – 34)** | | | | | | | **0,00** | **0,00** | **0,00** |
| **SA3** | **Saldo (3) Nettofinanzierungssaldo (Saldo 1 + Saldo 2)** | | | | | | | **-500,00** | **-500,00** | **0,00** |
| **Finanzierungstätigkeit** | | | | | | | | | | |
| **SU 35** | **Summe Einzahlungen aus der Finanzierungstätigkeit** | | | | | | | **0,00** | **0,00** | **0,00** |
| **SU 36** | **Summe Auszahlungen aus der Finanzierungstätigkeit** | | | | | | | **0,00** | **0,00** | **0,00** |
| **SA4** | **Saldo (4) Geldfluss aus der Finanzierungstätigkeit (35 – 36)** | | | | | | | **0,00** | **0,00** | **0,00** |
| **SA5** | **Saldo (5) Geldfluss aus der voranschlagswirksamen Gebarung (Saldo 3 + Saldo 4)** | | | | | | | **-500,00** | **-500,00** | **0,00** |
| **64** | **Straßenverkehr** | | | | | | | | | |
| **640** | **Einrichtungen und Maßnahmen nach der Straßenverkehrsordnu** | | | | | | | | | |
| **640000** | **Einrichtungen und Maßnahmen nach Straßenverkehrsordnung** | | | | | | | | | |
| **Operative Gebarung** | | | | | | | | | | |
| 2/640000+868000 | Gemeindestraßenstrafen | 2124 | 3124 | 16 | 2.000,00 | 2.200,00 | -200,00 | 2.000,00 | 2.200,00 | -200,00 |
| **SU 21 / 31** | **Summe Erträge / Einzahlungen operative Gebarung** | | | | **2.000,00** | **2.200,00** | **-200,00** | **2.000,00** | **2.200,00** | **-200,00** |
| 1/640000-400000 | Geringwertige Wirtschaftsgüter (GWG) | 2221 | 3221 | 23 | 100,00 | 100,00 | | 100,00 | 100,00 | |
| 1/640000-680000 | Planmäßige Abschreibung | 2226 | | | 2.300,00 | 2.300,00 | | | | |
| 1/640000-729000 | Sonstige Ausgaben Wartehäuschen | 2225 | 3225 | 24 | 300,00 | 800,00 | -500,00 | 300,00 | 800,00 | -500,00 |
| **SU 22 / 32** | **Summe Aufwendungen / Auszahlungen operative Gebarung** | | | | **2.700,00** | **3.200,00** | **-500,00** | **400,00** | **900,00** | **-500,00** |
| **SA 0 / SA 1** | **(0) Nettoergebnis (21 - 22) / (1) Geldfluss operative Gebarung (31 – 32)** | | | | **-700,00** | **-1.000,00** | **300,00** | **1.600,00** | **1.300,00** | **300,00** |
| **SU 23** | **Summe Haushaltsrücklagen** | | | | **0,00** | **0,00** | **0,00** | **0,00** | **0,00** | **0,00** |
| **SA00** | **Nettoergebnis nach Zuw./Entn. Haushaltsrücklagen (Saldo 0 +/- SU23)** | | | | **-700,00** | **-1.000,00** | **300,00** | | | |

| | | MVAG EH | MVAG FH | VC | QU | Ergebnisvoranschlag VA 2022 inkl. NVA | Ergebnisvoranschlag VA 2022 | Ergebnisvoranschlag 1. NVA | Finanzierungsvoranschlag VA 2022 inkl. NVA | Finanzierungsvoranschlag VA 2022 | Finanzierungsvoranschlag 1. NVA |
|---|---|---|---|---|---|---|---|---|---|---|---|
| **Investive Gebarung** | | | | | | | | | | | |
| **SU 33** | **Summe Einzahlungen investive Gebarung** | | | | | | | | **0,00** | **0,00** | **0,00** |
| 1/640000-005000 | Anlagen zu Straßenbauten zb Verkehrszeichen | | 3412 | 2 | 40 | | | | 900,00 | 900,00 | |
| 1/640000-050000 | Sonderanlagen | | 3412 | 2 | 40 | | | | 100,00 | 100,00 | |
| **SU 34** | **Summe Auszahlungen investive Gebarung** | | | | | | | | **1.000,00** | **1.000,00** | **0,00** |
| **SA2** | **Saldo (2) Geldfluss aus der Investiven Gebarung (33 – 34)** | | | | | | | | **-1.000,00** | **-1.000,00** | **0,00** |
| **SA3** | **Saldo (3) Nettofinanzierungssaldo (Saldo 1 + Saldo 2)** | | | | | | | | **600,00** | **300,00** | **300,00** |
| **Finanzierungstätigkeit** | | | | | | | | | | | |
| **SU 35** | **Summe Einzahlungen aus der Finanzierungstätigkeit** | | | | | | | | **0,00** | **0,00** | **0,00** |
| **SU 36** | **Summe Auszahlungen aus der Finanzierungstätigkeit** | | | | | | | | **0,00** | **0,00** | **0,00** |
| **SA4** | **Saldo (4) Geldfluss aus der Finanzierungstätigkeit (35 – 36)** | | | | | | | | **0,00** | **0,00** | **0,00** |
| **SA5** | **Saldo (5) Geldfluss aus der voranschlagswirksamen Gebarung (Saldo 3 + Saldo 4)** | | | | | | | | **600,00** | **300,00** | **300,00** |
| **68** | **Post- und Telekommunikationsdienste** | | | | | | | | | | |
| **680** | **Post- und Telekommunikationsdienste** | | | | | | | | | | |
| **680000** | **Gemeindestraßen** | | | | | | | | | | |
| **Operative Gebarung** | | | | | | | | | | | |
| **SU 21 / 31** | **Summe Erträge / Einzahlungen operative Gebarung** | | | | | **0,00** | **0,00** | **0,00** | **0,00** | **0,00** | **0,00** |
| 1/680000-600000 | Beleuchtung Öffentliche Telefonzellen | 2222 | 3222 | | 24 | 500,00 | 500,00 | | 500,00 | 500,00 | |
| **SU 22 / 32** | **Summe Aufwendungen / Auszahlungen operative Gebarung** | | | | | **500,00** | **500,00** | **0,00** | **500,00** | **500,00** | **0,00** |
| **SA 0 / SA 1** | **(0) Nettoergebnis (21 - 22) / (1) Geldfluss operative Gebarung (31 – 32)** | | | | | **-500,00** | **-500,00** | **0,00** | **-500,00** | **-500,00** | **0,00** |
| **SU 23** | **Summe Haushaltsrücklagen** | | | | | **0,00** | **0,00** | **0,00** | **0,00** | **0,00** | **0,00** |
| **SA00** | **Nettoergebnis nach Zuw./Entn. Haushaltsrücklagen (Saldo 0 +/- SU23)** | | | | | **-500,00** | **-500,00** | **0,00** | | | |
| **Investive Gebarung** | | | | | | | | | | | |
| **SU 33** | **Summe Einzahlungen investive Gebarung** | | | | | | | | **0,00** | **0,00** | **0,00** |
| **SU 34** | **Summe Auszahlungen investive Gebarung** | | | | | | | | **0,00** | **0,00** | **0,00** |
| **SA2** | **Saldo (2) Geldfluss aus der Investiven Gebarung (33 – 34)** | | | | | | | | **0,00** | **0,00** | **0,00** |
| **SA3** | **Saldo (3) Nettofinanzierungssaldo (Saldo 1 + Saldo 2)** | | | | | | | | **-500,00** | **-500,00** | **0,00** |
| **Finanzierungstätigkeit** | | | | | | | | | | | |
| **SU 35** | **Summe Einzahlungen aus der Finanzierungstätigkeit** | | | | | | | | **0,00** | **0,00** | **0,00** |
| **SU 36** | **Summe Auszahlungen aus der Finanzierungstätigkeit** | | | | | | | | **0,00** | **0,00** | **0,00** |
| **SA4** | **Saldo (4) Geldfluss aus der Finanzierungstätigkeit (35 – 36)** | | | | | | | | **0,00** | **0,00** | **0,00** |
| **SA5** | **Saldo (5) Geldfluss aus der voranschlagswirksamen Gebarung (Saldo 3 + Saldo 4)** | | | | | | | | **-500,00** | **-500,00** | **0,00** |

| | | MVAG EH | MVAG FH | VC | QU | Ergebnisvoranschlag VA 2022 inkl. NVA | Ergebnisvoranschlag VA 2022 | Ergebnisvoranschlag 1. NVA | Finanzierungsvoranschlag VA 2022 inkl. NVA | Finanzierungsvoranschlag VA 2022 | Finanzierungsvoranschlag 1. NVA |
|---|---|---|---|---|---|---|---|---|---|---|---|
| **7** | **Wirtschaftsförderung** | | | | | | | | | | |
| **71** | **Grundlagenverbesserung in der Land- und Forstwirtschaft** | | | | | | | | | | |
| **710** | **Land- und forstwirtschaftlicher Wegebau** | | | | | | | | | | |
| **710000** | **Land und forstwirtschaftlicher Wegebau** | | | | | | | | | | |
| **Operative Gebarung** | | | | | | | | | | | |
| 2/710000+813000 | Erträge aus der Auflösung von Investitionszuschüssen (Kapitaltransfers) | 2127 | | | | 1.600,00 | 1.600,00 | | | | |
| 6/710000+829910 | Sonstige Erträge ehem Zuführung | 2116 | 3116 | 1 | 18 | 5.200,00 | 6.000,00 | -800,00 | 5.200,00 | 6.000,00 | -800,00 |
| 6/710000+871000 | Beihilfen aus Bedarfszuweisungen | 2121 | 3121 | 1 | 33 | 5.500,00 | 3.000,00 | 2.500,00 | 5.500,00 | 3.000,00 | 2.500,00 |
| **SU 21 / 31** | **Summe Erträge / Einzahlungen operative Gebarung** | | | | | **12.300,00** | **10.600,00** | **1.700,00** | **10.700,00** | **9.000,00** | **1.700,00** |
| 1/710000-680000 | Planmäßige Abschreibung | 2226 | | | | 10.000,00 | 10.000,00 | | | | |
| 1/710000-729910 | Sonstige Aufwendungen ehem Zuführung | 2225 | 3225 | | 24 | 5.200,00 | 6.000,00 | -800,00 | 5.200,00 | 6.000,00 | -800,00 |
| **SU 22 / 32** | **Summe Aufwendungen / Auszahlungen operative Gebarung** | | | | | **15.200,00** | **16.000,00** | **-800,00** | **5.200,00** | **6.000,00** | **-800,00** |
| **SA 0 / SA 1** | **(0) Nettoergebnis (21 - 22) / (1) Geldfluss operative Gebarung (31 – 32)** | | | | | **-2.900,00** | **-5.400,00** | **2.500,00** | **5.500,00** | **3.000,00** | **2.500,00** |
| **SU 23** | **Summe Haushaltsrücklagen** | | | | | **0,00** | **0,00** | **0,00** | **0,00** | **0,00** | **0,00** |
| **SA00** | **Nettoergebnis nach Zuw./Entn. Haushaltsrücklagen (Saldo 0 +/- SU23)** | | | | | **-2.900,00** | **-5.400,00** | **2.500,00** | | | |
| **Investive Gebarung** | | | | | | | | | | | |
| 6/710000+301000 | Kapitaltransfers von Ländern, Landesfonds und Landeskammern | | 3331 | 1 | 33 | | | | 2.500,00 | 3.000,00 | -500,00 |
| **SU 33** | **Summe Einzahlungen investive Gebarung** | | | | | | | | **2.500,00** | **3.000,00** | **-500,00** |
| 5/710000-002000 | Straßenbauten | | 3412 | 1 | 40 | | | | 13.200,00 | 12.000,00 | 1.200,00 |
| **SU 34** | **Summe Auszahlungen investive Gebarung** | | | | | | | | **13.200,00** | **12.000,00** | **1.200,00** |
| **SA2** | **Saldo (2) Geldfluss aus der Investiven Gebarung (33 – 34)** | | | | | | | | **-10.700,00** | **-9.000,00** | **-1.700,00** |
| **SA3** | **Saldo (3) Nettofinanzierungssaldo (Saldo 1 + Saldo 2)** | | | | | | | | **-5.200,00** | **-6.000,00** | **800,00** |
| **Finanzierungstätigkeit** | | | | | | | | | | | |
| **SU 35** | **Summe Einzahlungen aus der Finanzierungstätigkeit** | | | | | | | | **0,00** | **0,00** | **0,00** |
| **SU 36** | **Summe Auszahlungen aus der Finanzierungstätigkeit** | | | | | | | | **0,00** | **0,00** | **0,00** |
| **SA4** | **Saldo (4) Geldfluss aus der Finanzierungstätigkeit (35 – 36)** | | | | | | | | **0,00** | **0,00** | **0,00** |
| **SA5** | **Saldo (5) Geldfluss aus der voranschlagswirksamen Gebarung (Saldo 3 + Saldo 4)** | | | | | | | | **-5.200,00** | **-6.000,00** | **800,00** |
| **710100** | **Güterwege Unwetter 2021** | | | | | | | | | | |
| **Operative Gebarung** | | | | | | | | | | | |
| 6/710100+829910 | Sonstige Erträge | 2116 | 3116 | 1 | 18 | | | | | | |
| 6/710100+871000 | Kapitaltransfers aus Gemeinde-Bedarfszuweisungsmittel | 2121 | 3121 | 1 | 33 | | | | | | |
| **SU 21 / 31** | **Summe Erträge / Einzahlungen operative Gebarung** | | | | | **0,00** | **0,00** | **0,00** | **0,00** | **0,00** | **0,00** |
| 1/710100-680000 | Planmäßige Abschreibung | 2226 | | | | | 100,00 | -100,00 | | | |

| | | MVAG EH | MVAG FH | VC | QU | Ergebnisvoranschlag VA 2022 inkl. NVA | Ergebnisvoranschlag VA 2022 | Ergebnisvoranschlag 1. NVA | Finanzierungsvoranschlag VA 2022 inkl. NVA | Finanzierungsvoranschlag VA 2022 | Finanzierungsvoranschlag 1. NVA |
|---|---|---|---|---|---|---|---|---|---|---|---|
| 1/710100-729910 | Sonstige Aufwendungen | 2225 | 3225 | 24 | | | | | | | |
| **SU 22 / 32** | **Summe Aufwendungen / Auszahlungen operative Gebarung** | | | | | **0,00** | **100,00** | **-100,00** | **0,00** | **0,00** | **0,00** |
| **SA 0 / SA 1** | **(0) Nettoergebnis (21 - 22) / (1) Geldfluss operative Gebarung (31 – 32)** | | | | | **0,00** | **-100,00** | **100,00** | **0,00** | **0,00** | **0,00** |
| **SU 23** | **Summe Haushaltsrücklagen** | | | | | **0,00** | **0,00** | **0,00** | **0,00** | **0,00** | **0,00** |
| **SA00** | **Nettoergebnis nach Zuw./Entn. Haushaltsrücklagen (Saldo 0 +/- SU23)** | | | | | **0,00** | **-100,00** | **100,00** | | | |
| **Investive Gebarung** | | | | | | | | | | | |
| **SU 33** | **Summe Einzahlungen investive Gebarung** | | | | | | | | **0,00** | **0,00** | **0,00** |
| 5/710100-002000 | Straßenbauten | | 3412 | 1 | 40 | | | | | | |
| **SU 34** | **Summe Auszahlungen investive Gebarung** | | | | | | | | **0,00** | **0,00** | **0,00** |
| **SA2** | **Saldo (2) Geldfluss aus der Investiven Gebarung (33 – 34)** | | | | | | | | **0,00** | **0,00** | **0,00** |
| **SA3** | **Saldo (3) Nettofinanzierungssaldo (Saldo 1 + Saldo 2)** | | | | | | | | **0,00** | **0,00** | **0,00** |
| **Finanzierungstätigkeit** | | | | | | | | | | | |
| **SU 35** | **Summe Einzahlungen aus der Finanzierungstätigkeit** | | | | | | | | **0,00** | **0,00** | **0,00** |
| **SU 36** | **Summe Auszahlungen aus der Finanzierungstätigkeit** | | | | | | | | **0,00** | **0,00** | **0,00** |
| **SA4** | **Saldo (4) Geldfluss aus der Finanzierungstätigkeit (35 – 36)** | | | | | | | | **0,00** | **0,00** | **0,00** |
| **SA5** | **Saldo (5) Geldfluss aus der voranschlagswirksamen Gebarung (Saldo 3 + Saldo 4)** | | | | | | | | **0,00** | **0,00** | **0,00** |
| **74** | **Sonstige Förderung der Land- und Forstwirtschaft** | | | | | | | | | | |
| **742** | **Produktionsförderung** | | | | | | | | | | |
| **742000** | **Zuchttierförderung** | | | | | | | | | | |
| **Operative Gebarung** | | | | | | | | | | | |
| **SU 21 / 31** | **Summe Erträge / Einzahlungen operative Gebarung** | | | | | **0,00** | **0,00** | **0,00** | **0,00** | **0,00** | **0,00** |
| 1/742000-728000 | Beitrag Ankauf Vatertiere (Entsch.f. künstl. Befruchtung) | 2225 | 3225 | 24 | | 1.100,00 | 1.400,00 | -300,00 | 1.100,00 | 1.400,00 | -300,00 |
| **SU 22 / 32** | **Summe Aufwendungen / Auszahlungen operative Gebarung** | | | | | **1.100,00** | **1.400,00** | **-300,00** | **1.100,00** | **1.400,00** | **-300,00** |
| **SA 0 / SA 1** | **(0) Nettoergebnis (21 - 22) / (1) Geldfluss operative Gebarung (31 – 32)** | | | | | **-1.100,00** | **-1.400,00** | **300,00** | **-1.100,00** | **-1.400,00** | **300,00** |
| **SU 23** | **Summe Haushaltsrücklagen** | | | | | **0,00** | **0,00** | **0,00** | **0,00** | **0,00** | **0,00** |
| **SA00** | **Nettoergebnis nach Zuw./Entn. Haushaltsrücklagen (Saldo 0 +/- SU23)** | | | | | **-1.100,00** | **-1.400,00** | **300,00** | | | |
| **Investive Gebarung** | | | | | | | | | | | |
| **SU 33** | **Summe Einzahlungen investive Gebarung** | | | | | | | | **0,00** | **0,00** | **0,00** |
| **SU 34** | **Summe Auszahlungen investive Gebarung** | | | | | | | | **0,00** | **0,00** | **0,00** |
| **SA2** | **Saldo (2) Geldfluss aus der Investiven Gebarung (33 – 34)** | | | | | | | | **0,00** | **0,00** | **0,00** |
| **SA3** | **Saldo (3) Nettofinanzierungssaldo (Saldo 1 + Saldo 2)** | | | | | | | | **-1.100,00** | **-1.400,00** | **300,00** |
| **Finanzierungstätigkeit** | | | | | | | | | | | |
| **SU 35** | **Summe Einzahlungen aus der Finanzierungstätigkeit** | | | | | | | | **0,00** | **0,00** | **0,00** |
| **SU 36** | **Summe Auszahlungen aus der Finanzierungstätigkeit** | | | | | | | | **0,00** | **0,00** | **0,00** |
| **SA4** | **Saldo (4) Geldfluss aus der Finanzierungstätigkeit (35 – 36)** | | | | | | | | **0,00** | **0,00** | **0,00** |

| | | MVAG EH | MVAG FH | VC QU | Ergebnisvoranschlag VA 2022 inkl. NVA | Ergebnisvoranschlag VA 2022 | Ergebnisvoranschlag 1. NVA | Finanzierungsvoranschlag VA 2022 inkl. NVA | Finanzierungsvoranschlag VA 2022 | Finanzierungsvoranschlag 1. NVA |
|---|---|---|---|---|---|---|---|---|---|---|
| **SA5** | **Saldo (5) Geldfluss aus der voranschlagswirksamen Gebarung (Saldo 3 + Saldo 4)** | | | | | | | **-1.100,00** | **-1.400,00** | **300,00** |
| **77** | **Förderung des Fremdenverkehrs** | | | | | | | | | |
| **771** | **Maßnahmen zur Förderung des Fremdenverkehrs** | | | | | | | | | |
| **771000** | **Maßnahmen zur Fördererung des Fremdenverkehrs** | | | | | | | | | |
| **Operative Gebarung** | | | | | | | | | | |
| **SU 21 / 31** | **Summe Erträge / Einzahlungen operative Gebarung** | | | | **0,00** | **0,00** | **0,00** | **0,00** | **0,00** | **0,00** |
| 1/771000-729000 | Sonstige Ausgaben Fremdenverkehrsförderung | 2225 | 3225 | 24 | 500,00 | 500,00 | | 500,00 | 500,00 | |
| **SU 22 / 32** | **Summe Aufwendungen / Auszahlungen operative Gebarung** | | | | **500,00** | **500,00** | **0,00** | **500,00** | **500,00** | **0,00** |
| **SA 0 / SA 1** | **(0) Nettoergebnis (21 - 22) / (1) Geldfluss operative Gebarung (31 – 32)** | | | | **-500,00** | **-500,00** | **0,00** | **-500,00** | **-500,00** | **0,00** |
| **SU 23** | **Summe Haushaltsrücklagen** | | | | **0,00** | **0,00** | **0,00** | **0,00** | **0,00** | **0,00** |
| **SA00** | **Nettoergebnis nach Zuw./Entn. Haushaltsrücklagen (Saldo 0 +/- SU23)** | | | | **-500,00** | **-500,00** | **0,00** | | | |
| **Investive Gebarung** | | | | | | | | | | |
| **SU 33** | **Summe Einzahlungen investive Gebarung** | | | | | | | **0,00** | **0,00** | **0,00** |
| **SU 34** | **Summe Auszahlungen investive Gebarung** | | | | | | | **0,00** | **0,00** | **0,00** |
| **SA2** | **Saldo (2) Geldfluss aus der Investiven Gebarung (33 – 34)** | | | | | | | **0,00** | **0,00** | **0,00** |
| **SA3** | **Saldo (3) Nettofinanzierungssaldo (Saldo 1 + Saldo 2)** | | | | | | | **-500,00** | **-500,00** | **0,00** |
| **Finanzierungstätigkeit** | | | | | | | | | | |
| **SU 35** | **Summe Einzahlungen aus der Finanzierungstätigkeit** | | | | | | | **0,00** | **0,00** | **0,00** |
| **SU 36** | **Summe Auszahlungen aus der Finanzierungstätigkeit** | | | | | | | **0,00** | **0,00** | **0,00** |
| **SA4** | **Saldo (4) Geldfluss aus der Finanzierungstätigkeit (35 – 36)** | | | | | | | **0,00** | **0,00** | **0,00** |
| **SA5** | **Saldo (5) Geldfluss aus der voranschlagswirksamen Gebarung (Saldo 3 + Saldo 4)** | | | | | | | **-500,00** | **-500,00** | **0,00** |
| **78** | **Förderung von Handel, Gewerbe und Industrie** | | | | | | | | | |
| **789** | **Sonstige Einrichtungen und Maßnahmen** | | | | | | | | | |
| **789000** | **Sonstige Einrichtungen und Maßnahmen** | | | | | | | | | |
| **Operative Gebarung** | | | | | | | | | | |
| **SU 21 / 31** | **Summe Erträge / Einzahlungen operative Gebarung** | | | | **0,00** | **0,00** | **0,00** | **0,00** | **0,00** | **0,00** |
| 1/789000-756000 | Laufende Zuschüsse an Unternehmer Zinsenzuschüsse | 2233 | 3233 | 27 | 500,00 | 500,00 | | 500,00 | 500,00 | |
| **SU 22 / 32** | **Summe Aufwendungen / Auszahlungen operative Gebarung** | | | | **500,00** | **500,00** | **0,00** | **500,00** | **500,00** | **0,00** |
| **SA 0 / SA 1** | **(0) Nettoergebnis (21 - 22) / (1) Geldfluss operative Gebarung (31 – 32)** | | | | **-500,00** | **-500,00** | **0,00** | **-500,00** | **-500,00** | **0,00** |
| **SU 23** | **Summe Haushaltsrücklagen** | | | | **0,00** | **0,00** | **0,00** | **0,00** | **0,00** | **0,00** |
| **SA00** | **Nettoergebnis nach Zuw./Entn. Haushaltsrücklagen (Saldo 0 +/- SU23)** | | | | **-500,00** | **-500,00** | **0,00** | | | |

| | | MVAG EH | MVAG FH | VC QU | Ergebnisvoranschlag VA 2022 inkl. NVA | Ergebnisvoranschlag VA 2022 | Ergebnisvoranschlag 1. NVA | Finanzierungsvoranschlag VA 2022 inkl. NVA | Finanzierungsvoranschlag VA 2022 | Finanzierungsvoranschlag 1. NVA |
|---|---|---|---|---|---|---|---|---|---|---|
| **Investive Gebarung** | | | | | | | | | | |
| **SU 33** | **Summe Einzahlungen investive Gebarung** | | | | | | | **0,00** | **0,00** | **0,00** |
| **SU 34** | **Summe Auszahlungen investive Gebarung** | | | | | | | **0,00** | **0,00** | **0,00** |
| **SA2** | **Saldo (2) Geldfluss aus der Investiven Gebarung (33 – 34)** | | | | | | | **0,00** | **0,00** | **0,00** |
| **SA3** | **Saldo (3) Nettofinanzierungssaldo (Saldo 1 + Saldo 2)** | | | | | | | **-500,00** | **-500,00** | **0,00** |
| **Finanzierungstätigkeit** | | | | | | | | | | |
| **SU 35** | **Summe Einzahlungen aus der Finanzierungstätigkeit** | | | | | | | **0,00** | **0,00** | **0,00** |
| **SU 36** | **Summe Auszahlungen aus der Finanzierungstätigkeit** | | | | | | | **0,00** | **0,00** | **0,00** |
| **SA4** | **Saldo (4) Geldfluss aus der Finanzierungstätigkeit (35 – 36)** | | | | | | | **0,00** | **0,00** | **0,00** |
| **SA5** | **Saldo (5) Geldfluss aus der voranschlagswirksamen Gebarung (Saldo 3 + Saldo 4)** | | | | | | | **-500,00** | **-500,00** | **0,00** |

| | | MVAG EH | MVAG FH | VC QU | Ergebnisvoranschlag VA 2022 inkl. NVA | Ergebnisvoranschlag VA 2022 | Ergebnisvoranschlag 1. NVA | Finanzierungsvoranschlag VA 2022 inkl. NVA | Finanzierungsvoranschlag VA 2022 | Finanzierungsvoranschlag 1. NVA |
|---|---|---|---|---|---|---|---|---|---|---|
| **8** | **Dienstleistungen** | | | | | | | | | |
| **81** | **Öffentliche Einrichtungen (soweit nicht dem Abschnitt 85 zuzuordnen)** | | | | | | | | | |
| **814** | **Straßenreinigung** | | | | | | | | | |
| **814000** | **Straßenreinigung** | | | | | | | | | |
| **Operative Gebarung** | | | | | | | | | | |
| **SU 21 / 31** | **Summe Erträge / Einzahlungen operative Gebarung** | | | | **0,00** | **0,00** | **0,00** | **0,00** | **0,00** | **0,00** |
| 1/814000-400000 | Geringwertige Wirtschaftsgüter (GWG) | 2221 | 3221 | 23 | | | | | | |
| 1/814000-728000 | Straßenreinigung | 2225 | 3225 | 24 | 1.900,00 | 1.900,00 | | 1.900,00 | 1.900,00 | |
| **SU 22 / 32** | **Summe Aufwendungen / Auszahlungen operative Gebarung** | | | | **1.900,00** | **1.900,00** | **0,00** | **1.900,00** | **1.900,00** | **0,00** |
| **SA 0 / SA 1** | **(0) Nettoergebnis (21 - 22) / (1) Geldfluss operative Gebarung (31 – 32)** | | | | **-1.900,00** | **-1.900,00** | **0,00** | **-1.900,00** | **-1.900,00** | **0,00** |
| **SU 23** | **Summe Haushaltsrücklagen** | | | | **0,00** | **0,00** | **0,00** | **0,00** | **0,00** | **0,00** |
| **SA00** | **Nettoergebnis nach Zuw./Entn. Haushaltsrücklagen (Saldo 0 +/- SU23)** | | | | **-1.900,00** | **-1.900,00** | **0,00** | | | |
| **Investive Gebarung** | | | | | | | | | | |
| **SU 33** | **Summe Einzahlungen investive Gebarung** | | | | | | | **0,00** | **0,00** | **0,00** |
| **SU 34** | **Summe Auszahlungen investive Gebarung** | | | | | | | **0,00** | **0,00** | **0,00** |
| **SA2** | **Saldo (2) Geldfluss aus der Investiven Gebarung (33 – 34)** | | | | | | | **0,00** | **0,00** | **0,00** |
| **SA3** | **Saldo (3) Nettofinanzierungssaldo (Saldo 1 + Saldo 2)** | | | | | | | **-1.900,00** | **-1.900,00** | **0,00** |
| **Finanzierungstätigkeit** | | | | | | | | | | |
| **SU 35** | **Summe Einzahlungen aus der Finanzierungstätigkeit** | | | | | | | **0,00** | **0,00** | **0,00** |
| **SU 36** | **Summe Auszahlungen aus der Finanzierungstätigkeit** | | | | | | | **0,00** | **0,00** | **0,00** |
| **SA4** | **Saldo (4) Geldfluss aus der Finanzierungstätigkeit (35 – 36)** | | | | | | | **0,00** | **0,00** | **0,00** |
| **SA5** | **Saldo (5) Geldfluss aus der voranschlagswirksamen Gebarung (Saldo 3 + Saldo 4)** | | | | | | | **-1.900,00** | **-1.900,00** | **0,00** |
| **815** | **Park- und Gartenanlagen, Kinderspielplätze** | | | | | | | | | |
| **815000** | **Park-und Gartenanlagen, Kinderspielplätze** | | | | | | | | | |
| **Operative Gebarung** | | | | | | | | | | |
| **SU 21 / 31** | **Summe Erträge / Einzahlungen operative Gebarung** | | | | **0,00** | **0,00** | **0,00** | **0,00** | **0,00** | **0,00** |
| 1/815000-618000 | Instandhaltung Bänke | 2224 | 3224 | 24 | 400,00 | 700,00 | -300,00 | 400,00 | 700,00 | -300,00 |
| 1/815000-680000 | Planmäßige Abschreibung | 2226 | | | 1.500,00 | 1.500,00 | | | | |
| **SU 22 / 32** | **Summe Aufwendungen / Auszahlungen operative Gebarung** | | | | **1.900,00** | **2.200,00** | **-300,00** | **400,00** | **700,00** | **-300,00** |
| **SA 0 / SA 1** | **(0) Nettoergebnis (21 - 22) / (1) Geldfluss operative Gebarung (31 – 32)** | | | | **-1.900,00** | **-2.200,00** | **300,00** | **-400,00** | **-700,00** | **300,00** |
| **SU 23** | **Summe Haushaltsrücklagen** | | | | **0,00** | **0,00** | **0,00** | **0,00** | **0,00** | **0,00** |
| **SA00** | **Nettoergebnis nach Zuw./Entn. Haushaltsrücklagen (Saldo 0 +/- SU23)** | | | | **-1.900,00** | **-2.200,00** | **300,00** | | | |
| **Investive Gebarung** | | | | | | | | | | |
| **SU 33** | **Summe Einzahlungen investive Gebarung** | | | | | | | **0,00** | **0,00** | **0,00** |

| | | MVAG EH | MVAG FH | VC | QU | Ergebnisvoranschlag VA 2022 inkl. NVA | Ergebnisvoranschlag VA 2022 | Ergebnisvoranschlag 1. NVA | Finanzierungsvoranschlag VA 2022 inkl. NVA | Finanzierungsvoranschlag VA 2022 | Finanzierungsvoranschlag 1. NVA |
|---|---|---|---|---|---|---|---|---|---|---|---|
| 1/815000-006000 | Grundstückseinr. Kinderspielplatz | | 3412 | 2 | 40 | | | | 1.000,00 | 2.500,00 | -1.500,00 |
| **SU 34** | **Summe Auszahlungen investive Gebarung** | | | | | | | | **1.000,00** | **2.500,00** | **-1.500,00** |
| **SA2** | **Saldo (2) Geldfluss aus der Investiven Gebarung (33 – 34)** | | | | | | | | **-1.000,00** | **-2.500,00** | **1.500,00** |
| **SA3** | **Saldo (3) Nettofinanzierungssaldo (Saldo 1 + Saldo 2)** | | | | | | | | **-1.400,00** | **-3.200,00** | **1.800,00** |
| **Finanzierungstätigkeit** | | | | | | | | | | | |
| **SU 35** | **Summe Einzahlungen aus der Finanzierungstätigkeit** | | | | | | | | **0,00** | **0,00** | **0,00** |
| **SU 36** | **Summe Auszahlungen aus der Finanzierungstätigkeit** | | | | | | | | **0,00** | **0,00** | **0,00** |
| **SA4** | **Saldo (4) Geldfluss aus der Finanzierungstätigkeit (35 – 36)** | | | | | | | | **0,00** | **0,00** | **0,00** |
| **SA5** | **Saldo (5) Geldfluss aus der voranschlagswirksamen Gebarung (Saldo 3 + Saldo 4)** | | | | | | | | **-1.400,00** | **-3.200,00** | **1.800,00** |
| **816** | **Öffentliche Beleuchtung und öffentliche Uhren** | | | | | | | | | | |
| **816000** | **Öffentliche Beleuchtung und Uhren** | | | | | | | | | | |
| **Operative Gebarung** | | | | | | | | | | | |
| **SU 21 / 31** | **Summe Erträge / Einzahlungen operative Gebarung** | | | | | **0,00** | **0,00** | **0,00** | **0,00** | **0,00** | **0,00** |
| 1/816000-600000 | Straßenbeleuchtung Strom | 2222 | 3222 | | 24 | 16.000,00 | 13.000,00 | 3.000,00 | 16.000,00 | 13.000,00 | 3.000,00 |
| 1/816000-619000 | Instandhaltung der Straßenbeleuchtung | 2224 | 3224 | | 24 | 10.000,00 | 10.000,00 | | 10.000,00 | 10.000,00 | |
| **SU 22 / 32** | **Summe Aufwendungen / Auszahlungen operative Gebarung** | | | | | **26.000,00** | **23.000,00** | **3.000,00** | **26.000,00** | **23.000,00** | **3.000,00** |
| **SA 0 / SA 1** | **(0) Nettoergebnis (21 - 22) / (1) Geldfluss operative Gebarung (31 – 32)** | | | | | **-26.000,00** | **-23.000,00** | **-3.000,00** | **-26.000,00** | **-23.000,00** | **-3.000,00** |
| **SU 23** | **Summe Haushaltsrücklagen** | | | | | **0,00** | **0,00** | **0,00** | **0,00** | **0,00** | **0,00** |
| **SA00** | **Nettoergebnis nach Zuw./Entn. Haushaltsrücklagen (Saldo 0 +/- SU23)** | | | | | **-26.000,00** | **-23.000,00** | **-3.000,00** | | | |
| **Investive Gebarung** | | | | | | | | | | | |
| **SU 33** | **Summe Einzahlungen investive Gebarung** | | | | | | | | **0,00** | **0,00** | **0,00** |
| **SU 34** | **Summe Auszahlungen investive Gebarung** | | | | | | | | **0,00** | **0,00** | **0,00** |
| **SA2** | **Saldo (2) Geldfluss aus der Investiven Gebarung (33 – 34)** | | | | | | | | **0,00** | **0,00** | **0,00** |
| **SA3** | **Saldo (3) Nettofinanzierungssaldo (Saldo 1 + Saldo 2)** | | | | | | | | **-26.000,00** | **-23.000,00** | **-3.000,00** |
| **Finanzierungstätigkeit** | | | | | | | | | | | |
| **SU 35** | **Summe Einzahlungen aus der Finanzierungstätigkeit** | | | | | | | | **0,00** | **0,00** | **0,00** |
| **SU 36** | **Summe Auszahlungen aus der Finanzierungstätigkeit** | | | | | | | | **0,00** | **0,00** | **0,00** |
| **SA4** | **Saldo (4) Geldfluss aus der Finanzierungstätigkeit (35 – 36)** | | | | | | | | **0,00** | **0,00** | **0,00** |
| **SA5** | **Saldo (5) Geldfluss aus der voranschlagswirksamen Gebarung (Saldo 3 + Saldo 4)** | | | | | | | | **-26.000,00** | **-23.000,00** | **-3.000,00** |
| **817** | **Friedhöfe (einschließlich Einsegnungshallen und Krematorien)** | | | | | | | | | | |
| **817000** | **Friedhöfe** | | | | | | | | | | |
| **Operative Gebarung** | | | | | | | | | | | |
| 2/817000+816000 | Benützung Leichenhalle | 2114 | 3114 | | 13 | 1.400,00 | 900,00 | 500,00 | 1.400,00 | 900,00 | 500,00 |
| **SU 21 / 31** | **Summe Erträge / Einzahlungen operative Gebarung** | | | | | **1.400,00** | **900,00** | **500,00** | **1.400,00** | **900,00** | **500,00** |
| 1/817000-600000 | Strom | 2222 | 3222 | | 24 | 1.000,00 | 900,00 | 100,00 | 1.000,00 | 900,00 | 100,00 |
| 1/817000-670000 | Versicherungen | 2222 | 3222 | | 24 | 200,00 | 200,00 | | 200,00 | 200,00 | |

| | | MVAG | | VC QU | Ergebnisvoranschlag | | | Finanzierungsvoranschlag | | |
|---|---|---|---|---|---|---|---|---|---|---|
| | | EH | FH | | VA 2022 inkl. NVA | VA 2022 | 1. NVA | VA 2022 inkl. NVA | VA 2022 | 1. NVA |
| 1/817000-680000 | Planmäßige Abschreibung | 2226 | | | 5.500,00 | 5.500,00 | | | | |
| 1/817000-711000 | Geb. für die Ben. von Gde.Einricht- ungen u. -anlag. gem. FAG (Ausgabe) | 2225 | 3225 | 24 | 300,00 | 700,00 | -400,00 | 300,00 | 700,00 | -400,00 |
| 1/817000-728000 | Reinigung Leichenhalle | 2225 | 3225 | 24 | 900,00 | 900,00 | | 900,00 | 900,00 | |
| **SU 22 / 32** | **Summe Aufwendungen / Auszahlungen operative Gebarung** | | | | **7.900,00** | **8.200,00** | **-300,00** | **2.400,00** | **2.700,00** | **-300,00** |
| **SA 0 / SA 1** | **(0) Nettoergebnis (21 - 22) / (1) Geldfluss operative Gebarung (31 – 32)** | | | | **-6.500,00** | **-7.300,00** | **800,00** | **-1.000,00** | **-1.800,00** | **800,00** |
| 1/817000-794001 | Zuweisung an zweckgebundene Haushaltsrücklagen | 2401 | | | | | | | | |
| **SU 23** | **Summe Haushaltsrücklagen** | | | | **0,00** | **0,00** | **0,00** | **0,00** | **0,00** | **0,00** |
| **SA00** | **Nettoergebnis nach Zuw./Entn. Haushaltsrücklagen (Saldo 0 +/- SU23)** | | | | **-6.500,00** | **-7.300,00** | **800,00** | | | |
| **Investive Gebarung** | | | | | | | | | | |
| **SU 33** | **Summe Einzahlungen investive Gebarung** | | | | | | | **0,00** | **0,00** | **0,00** |
| **SU 34** | **Summe Auszahlungen investive Gebarung** | | | | | | | **0,00** | **0,00** | **0,00** |
| **SA2** | **Saldo (2) Geldfluss aus der Investiven Gebarung (33 – 34)** | | | | | | | **0,00** | **0,00** | **0,00** |
| **SA3** | **Saldo (3) Nettofinanzierungssaldo (Saldo 1 + Saldo 2)** | | | | | | | **-1.000,00** | **-1.800,00** | **800,00** |
| **Finanzierungstätigkeit** | | | | | | | | | | |
| **SU 35** | **Summe Einzahlungen aus der Finanzierungstätigkeit** | | | | | | | **0,00** | **0,00** | **0,00** |
| **SU 36** | **Summe Auszahlungen aus der Finanzierungstätigkeit** | | | | | | | **0,00** | **0,00** | **0,00** |
| **SA4** | **Saldo (4) Geldfluss aus der Finanzierungstätigkeit (35 – 36)** | | | | | | | **0,00** | **0,00** | **0,00** |
| **SA5** | **Saldo (5) Geldfluss aus der voranschlagswirksamen Gebarung (Saldo 3 + Saldo 4)** | | | | | | | **-1.000,00** | **-1.800,00** | **800,00** |
| **82** | **Betriebsähnliche Einrichtungen und Betriebe** | | | | | | | | | |
| **820** | **Wirtschaftshöfe** | | | | | | | | | |
| **820000** | **Ankauf Bauhof** | | | | | | | | | |
| **Operative Gebarung** | | | | | | | | | | |
| 2/820000+810000 | Erlöse aus Leistungen | 2114 | 3114 | 13 | | 1.000,00 | -1.000,00 | | 1.000,00 | -1.000,00 |
| 2/820000+813000 | Erträge aus der Auflösung von Investitionszuschüssen (Kapitaltransfers) | 2127 | | | 2.400,00 | 2.400,00 | | | | |
| **SU 21 / 31** | **Summe Erträge / Einzahlungen operative Gebarung** | | | | **2.400,00** | **3.400,00** | **-1.000,00** | **0,00** | **1.000,00** | **-1.000,00** |
| 1/820000-400000 | Ankauf von Werkzeugen (GWG) | 2221 | 3221 | 23 | 4.000,00 | 1.500,00 | 2.500,00 | 4.000,00 | 1.500,00 | 2.500,00 |
| 1/820000-451000 | Beheizung | 2221 | 3221 | 23 | | | | | | |
| 1/820000-454000 | Reinigungmittel | 2221 | 3221 | 23 | 400,00 | 200,00 | 200,00 | 400,00 | 200,00 | 200,00 |
| 1/820000-456000 | Büromaterial | 2221 | 3221 | 23 | 100,00 | 200,00 | -100,00 | 100,00 | 200,00 | -100,00 |
| 1/820000-600000 | Beleuchtung Bauhof | 2222 | 3222 | 24 | 800,00 | 900,00 | -100,00 | 800,00 | 900,00 | -100,00 |
| 1/820000-600100 | Beheizung | 2222 | 3222 | 24 | 2.300,00 | 2.300,00 | | 2.300,00 | 2.300,00 | |
| 1/820000-614000 | Instandhaltung Gebäude | 2224 | 3224 | 24 | 500,00 | 3.000,00 | -2.500,00 | 500,00 | 3.000,00 | -2.500,00 |
| 1/820000-618000 | Instandhaltung Bauhofeinrichtung | 2224 | 3224 | 24 | 3.400,00 | 1.500,00 | 1.900,00 | 3.400,00 | 1.500,00 | 1.900,00 |
| 1/820000-631000 | Telekommunikationsdienste | 2222 | 3222 | 24 | 400,00 | | 400,00 | 400,00 | | 400,00 |

| | | MVAG | | VC QU | Ergebnisvoranschlag | | | Finanzierungsvoranschlag | | |
|---|---|---|---|---|---|---|---|---|---|---|
| | | EH | FH | | VA 2022 inkl. NVA | VA 2022 | 1. NVA | VA 2022 inkl. NVA | VA 2022 | 1. NVA |
| 1/820000-670000 | Versicherungen | 2222 | 3222 | 24 | 2.200,00 | 2.000,00 | 200,00 | 2.200,00 | 2.000,00 | 200,00 |
| 1/820000-680000 | Planmäßige Abschreibung | 2226 | | | 41.700,00 | 41.700,00 | | | | |
| 1/820000-711000 | Geb. für die Ben. von Gde.Einricht- ungen u. -anlag. gem. FAG (Ausgabe) | 2225 | 3225 | 24 | 500,00 | 200,00 | 300,00 | 500,00 | 200,00 | 300,00 |
| 1/820000-729000 | Sonstige Ausgaben | 2225 | 3225 | 24 | 500,00 | 800,00 | -300,00 | 500,00 | 800,00 | -300,00 |
| **SU 22 / 32** | **Summe Aufwendungen / Auszahlungen operative Gebarung** | | | | **56.800,00** | **54.300,00** | **2.500,00** | **15.100,00** | **12.600,00** | **2.500,00** |
| **SA 0 / SA 1** | **(0) Nettoergebnis (21 - 22) / (1) Geldfluss operative Gebarung (31 – 32)** | | | | **-54.400,00** | **-50.900,00** | **-3.500,00** | **-15.100,00** | **-11.600,00** | **-3.500,00** |
| **SU 23** | **Summe Haushaltsrücklagen** | | | | **0,00** | **0,00** | **0,00** | **0,00** | **0,00** | **0,00** |
| **SA00** | **Nettoergebnis nach Zuw./Entn. Haushaltsrücklagen (Saldo 0 +/- SU23)** | | | | **-54.400,00** | **-50.900,00** | **-3.500,00** | | | |
| **Investive Gebarung** | | | | | | | | | | |
| **SU 33** | **Summe Einzahlungen investive Gebarung** | | | | | | | **0,00** | **0,00** | **0,00** |
| 1/820000-030000 | Werkzeug (Vermögen) | | 3414 | 2 41 | | | | 500,00 | 1.000,00 | -500,00 |
| **SU 34** | **Summe Auszahlungen investive Gebarung** | | | | | | | **500,00** | **1.000,00** | **-500,00** |
| **SA2** | **Saldo (2) Geldfluss aus der Investiven Gebarung (33 – 34)** | | | | | | | **-500,00** | **-1.000,00** | **500,00** |
| **SA3** | **Saldo (3) Nettofinanzierungssaldo (Saldo 1 + Saldo 2)** | | | | | | | **-15.600,00** | **-12.600,00** | **-3.000,00** |
| **Finanzierungstätigkeit** | | | | | | | | | | |
| **SU 35** | **Summe Einzahlungen aus der Finanzierungstätigkeit** | | | | | | | **0,00** | **0,00** | **0,00** |
| **SU 36** | **Summe Auszahlungen aus der Finanzierungstätigkeit** | | | | | | | **0,00** | **0,00** | **0,00** |
| **SA4** | **Saldo (4) Geldfluss aus der Finanzierungstätigkeit (35 – 36)** | | | | | | | **0,00** | **0,00** | **0,00** |
| **SA5** | **Saldo (5) Geldfluss aus der voranschlagswirksamen Gebarung (Saldo 3 + Saldo 4)** | | | | | | | **-15.600,00** | **-12.600,00** | **-3.000,00** |
| **821** | **Fuhrpark** | | | | | | | | | |
| **821000** | **Fuhrpark** | | | | | | | | | |
| **Operative Gebarung** | | | | | | | | | | |
| **SU 21 / 31** | **Summe Erträge / Einzahlungen operative Gebarung** | | | | **0,00** | **0,00** | **0,00** | **0,00** | **0,00** | **0,00** |
| 1/821000-400000 | Dienstkleidung Arbeiter | 2221 | 3221 | 23 | | | | | | |
| 1/821000-452000 | Fuhrpark Treibstoff alle Fahrzeuge | 2221 | 3221 | 23 | 15.000,00 | 13.000,00 | 2.000,00 | 15.000,00 | 13.000,00 | 2.000,00 |
| 1/821000-618000 | Reinigung Dienstkleidung Bauhof | 2224 | 3224 | 24 | 4.700,00 | 4.200,00 | 500,00 | 4.700,00 | 4.200,00 | 500,00 |
| 1/821000-670000 | Versicherungen und Stempelgebühren Bus | 2222 | 3222 | 24 | 2.000,00 | 1.000,00 | 1.000,00 | 2.000,00 | 1.000,00 | 1.000,00 |
| 1/821000-680000 | Planmäßige Abschreibung | 2226 | | | 10.300,00 | 10.300,00 | | | | |
| 1/821000-729000 | Sonstige Ausgaben Radiogebühr | 2225 | 3225 | 24 | 100,00 | 100,00 | | 100,00 | 100,00 | |
| **SU 22 / 32** | **Summe Aufwendungen / Auszahlungen operative Gebarung** | | | | **32.100,00** | **28.600,00** | **3.500,00** | **21.800,00** | **18.300,00** | **3.500,00** |
| **SA 0 / SA 1** | **(0) Nettoergebnis (21 - 22) / (1) Geldfluss operative Gebarung (31 – 32)** | | | | **-32.100,00** | **-28.600,00** | **-3.500,00** | **-21.800,00** | **-18.300,00** | **-3.500,00** |
| **SU 23** | **Summe Haushaltsrücklagen** | | | | **0,00** | **0,00** | **0,00** | **0,00** | **0,00** | **0,00** |
| **SA00** | **Nettoergebnis nach Zuw./Entn. Haushaltsrücklagen (Saldo 0 +/- SU23)** | | | | **-32.100,00** | **-28.600,00** | **-3.500,00** | | | |
| **Investive Gebarung** | | | | | | | | | | |
| **SU 33** | **Summe Einzahlungen investive Gebarung** | | | | | | | **0,00** | **0,00** | **0,00** |

| | | MVAG EH | MVAG FH | VC | QU | Ergebnisvoranschlag VA 2022 inkl. NVA | Ergebnisvoranschlag VA 2022 | Ergebnisvoranschlag 1. NVA | Finanzierungsvoranschlag VA 2022 inkl. NVA | Finanzierungsvoranschlag VA 2022 | Finanzierungsvoranschlag 1. NVA |
|---|---|---|---|---|---|---|---|---|---|---|---|
| 1/821000-040000 | Ankauf von Fahrzeugen | | 3414 | 2 | 41 | | | | 140.000,00 | 150.000,00 | -10.000,00 |
| **SU 34** | **Summe Auszahlungen investive Gebarung** | | | | | | | | **140.000,00** | **150.000,00** | **-10.000,00** |
| **SA2** | **Saldo (2) Geldfluss aus der Investiven Gebarung (33 – 34)** | | | | | | | | **-140.000,00** | **-150.000,00** | **10.000,00** |
| **SA3** | **Saldo (3) Nettofinanzierungssaldo (Saldo 1 + Saldo 2)** | | | | | | | | **-161.800,00** | **-168.300,00** | **6.500,00** |
| **Finanzierungstätigkeit** | | | | | | | | | | | |
| **SU 35** | **Summe Einzahlungen aus der Finanzierungstätigkeit** | | | | | | | | **0,00** | **0,00** | **0,00** |
| **SU 36** | **Summe Auszahlungen aus der Finanzierungstätigkeit** | | | | | | | | **0,00** | **0,00** | **0,00** |
| **SA4** | **Saldo (4) Geldfluss aus der Finanzierungstätigkeit (35 – 36)** | | | | | | | | **0,00** | **0,00** | **0,00** |
| **SA5** | **Saldo (5) Geldfluss aus der voranschlagswirksamen Gebarung (Saldo 3 + Saldo 4)** | | | | | | | | **-161.800,00** | **-168.300,00** | **6.500,00** |
| **828** | **Sonstige Märkte** | | | | | | | | | | |
| **828000** | **Sonstige Märkte** | | | | | | | | | | |
| **Operative Gebarung** | | | | | | | | | | | |
| **SU 21 / 31** | **Summe Erträge / Einzahlungen operative Gebarung** | | | | | **0,00** | **0,00** | **0,00** | **0,00** | **0,00** | **0,00** |
| 1/828000-729000 | Öffentliche Märkte | 2225 | 3225 | | 24 | 100,00 | 100,00 | | 100,00 | 100,00 | |
| **SU 22 / 32** | **Summe Aufwendungen / Auszahlungen operative Gebarung** | | | | | **100,00** | **100,00** | **0,00** | **100,00** | **100,00** | **0,00** |
| **SA 0 / SA 1** | **(0) Nettoergebnis (21 - 22) / (1) Geldfluss operative Gebarung (31 – 32)** | | | | | **-100,00** | **-100,00** | **0,00** | **-100,00** | **-100,00** | **0,00** |
| **SU 23** | **Summe Haushaltsrücklagen** | | | | | **0,00** | **0,00** | **0,00** | **0,00** | **0,00** | **0,00** |
| **SA00** | **Nettoergebnis nach Zuw./Entn. Haushaltsrücklagen (Saldo 0 +/- SU23)** | | | | | **-100,00** | **-100,00** | **0,00** | | | |
| **Investive Gebarung** | | | | | | | | | | | |
| **SU 33** | **Summe Einzahlungen investive Gebarung** | | | | | | | | **0,00** | **0,00** | **0,00** |
| **SU 34** | **Summe Auszahlungen investive Gebarung** | | | | | | | | **0,00** | **0,00** | **0,00** |
| **SA2** | **Saldo (2) Geldfluss aus der Investiven Gebarung (33 – 34)** | | | | | | | | **0,00** | **0,00** | **0,00** |
| **SA3** | **Saldo (3) Nettofinanzierungssaldo (Saldo 1 + Saldo 2)** | | | | | | | | **-100,00** | **-100,00** | **0,00** |
| **Finanzierungstätigkeit** | | | | | | | | | | | |
| **SU 35** | **Summe Einzahlungen aus der Finanzierungstätigkeit** | | | | | | | | **0,00** | **0,00** | **0,00** |
| **SU 36** | **Summe Auszahlungen aus der Finanzierungstätigkeit** | | | | | | | | **0,00** | **0,00** | **0,00** |
| **SA4** | **Saldo (4) Geldfluss aus der Finanzierungstätigkeit (35 – 36)** | | | | | | | | **0,00** | **0,00** | **0,00** |
| **SA5** | **Saldo (5) Geldfluss aus der voranschlagswirksamen Gebarung (Saldo 3 + Saldo 4)** | | | | | | | | **-100,00** | **-100,00** | **0,00** |
| **84** | **Liegenschaften, Wohn- und Geschäftsgebäude** | | | | | | | | | | |
| **840** | **Grundbesitz** | | | | | | | | | | |
| **840000** | **Grundbesitz** | | | | | | | | | | |
| **Operative Gebarung** | | | | | | | | | | | |
| 2/840000+811000 | Erlöse aus Verpachtungen | 2115 | 3115 | | 14 | 14.700,00 | 14.000,00 | 700,00 | 14.700,00 | 14.000,00 | 700,00 |
| 2/840000+829000 | Sonstige Erträge | 2116 | 3116 | | 18 | 600,00 | | 600,00 | 600,00 | | 600,00 |

| | | MVAG EH | MVAG FH | VC QU | Ergebnisvoranschlag VA 2022 inkl. NVA | Ergebnisvoranschlag VA 2022 | Ergebnisvoranschlag 1. NVA | Finanzierungsvoranschlag VA 2022 inkl. NVA | Finanzierungsvoranschlag VA 2022 | Finanzierungsvoranschlag 1. NVA |
|---|---|---|---|---|---|---|---|---|---|---|
| 2/840000+861000 | Transfers von Ländern, Landesfonds und Landeskammern | 2121 | 3121 | 15 | 500,00 | 500,00 | | 500,00 | 500,00 | |
| **SU 21 / 31** | **Summe Erträge / Einzahlungen operative Gebarung** | | | | **15.800,00** | **14.500,00** | **1.300,00** | **15.800,00** | **14.500,00** | **1.300,00** |
| 1/840000-650000 | Kreditzinsen Zinsen Darlehen Grundankauf Junges Wohnen | 2241 | 3241 | 25 | 600,00 | 700,00 | -100,00 | 600,00 | 700,00 | -100,00 |
| 1/840000-711000 | Geb. für die Ben. von Gde.Einricht- ungen u. -anlag. gem. FAG (Ausgabe) | 2225 | 3225 | 24 | 600,00 | 1.100,00 | -500,00 | 600,00 | 1.100,00 | -500,00 |
| **SU 22 / 32** | **Summe Aufwendungen / Auszahlungen operative Gebarung** | | | | **1.200,00** | **1.800,00** | **-600,00** | **1.200,00** | **1.800,00** | **-600,00** |
| **SA 0 / SA 1** | **(0) Nettoergebnis (21 - 22) / (1) Geldfluss operative Gebarung (31 – 32)** | | | | **14.600,00** | **12.700,00** | **1.900,00** | **14.600,00** | **12.700,00** | **1.900,00** |
| 1/840000-794001 | Zuweisung an zweckgebundene Haushaltsrücklagen | 2401 | | | | | | | | |
| **SU 23** | **Summe Haushaltsrücklagen** | | | | **0,00** | **0,00** | **0,00** | **0,00** | **0,00** | **0,00** |
| **SA00** | **Nettoergebnis nach Zuw./Entn. Haushaltsrücklagen (Saldo 0 +/- SU23)** | | | | **14.600,00** | **12.700,00** | **1.900,00** | | | |
| **Investive Gebarung** | | | | | | | | | | |
| **SU 33** | **Summe Einzahlungen investive Gebarung** | | | | | | | **0,00** | **0,00** | **0,00** |
| **SU 34** | **Summe Auszahlungen investive Gebarung** | | | | | | | **0,00** | **0,00** | **0,00** |
| **SA2** | **Saldo (2) Geldfluss aus der Investiven Gebarung (33 – 34)** | | | | | | | **0,00** | **0,00** | **0,00** |
| **SA3** | **Saldo (3) Nettofinanzierungssaldo (Saldo 1 + Saldo 2)** | | | | | | | **14.600,00** | **12.700,00** | **1.900,00** |
| **Finanzierungstätigkeit** | | | | | | | | | | |
| **SU 35** | **Summe Einzahlungen aus der Finanzierungstätigkeit** | | | | | | | **0,00** | **0,00** | **0,00** |
| 1/840000-344000 | Tilgung Darlehen | | 3611 | 64 | | | | 2.800,00 | 2.700,00 | 100,00 |
| **SU 36** | **Summe Auszahlungen aus der Finanzierungstätigkeit** | | | | | | | **2.800,00** | **2.700,00** | **100,00** |
| **SA4** | **Saldo (4) Geldfluss aus der Finanzierungstätigkeit (35 – 36)** | | | | | | | **-2.800,00** | **-2.700,00** | **-100,00** |
| **SA5** | **Saldo (5) Geldfluss aus der voranschlagswirksamen Gebarung (Saldo 3 + Saldo 4)** | | | | | | | **11.800,00** | **10.000,00** | **1.800,00** |
| **840100** | **Grundstücksverkauf EBSG** | | | | | | | | | |
| **Operative Gebarung** | | | | | | | | | | |
| 2/840100+801000 | Veräußerungen von Grundstücken und Grundstückseinrichtungen | 2116 | | 30 | 90.300,00 | 90.300,00 | | | | |
| **SU 21 / 31** | **Summe Erträge / Einzahlungen operative Gebarung** | | | | **90.300,00** | **90.300,00** | **0,00** | **0,00** | **0,00** | **0,00** |
| **SU 22 / 32** | **Summe Aufwendungen / Auszahlungen operative Gebarung** | | | | **0,00** | **0,00** | **0,00** | **0,00** | **0,00** | **0,00** |
| **SA 0 / SA 1** | **(0) Nettoergebnis (21 - 22) / (1) Geldfluss operative Gebarung (31 – 32)** | | | | **90.300,00** | **90.300,00** | **0,00** | **0,00** | **0,00** | **0,00** |
| **SU 23** | **Summe Haushaltsrücklagen** | | | | **0,00** | **0,00** | **0,00** | **0,00** | **0,00** | **0,00** |
| **SA00** | **Nettoergebnis nach Zuw./Entn. Haushaltsrücklagen (Saldo 0 +/- SU23)** | | | | **90.300,00** | **90.300,00** | **0,00** | | | |
| **Investive Gebarung** | | | | | | | | | | |
| 2/840100+801000 | Veräußerungen von Grundstücken und Grundstückseinrichtungen | | 3312 | 30 | | | | 90.300,00 | 90.300,00 | |
| **SU 33** | **Summe Einzahlungen investive Gebarung** | | | | | | | **90.300,00** | **90.300,00** | **0,00** |
| **SU 34** | **Summe Auszahlungen investive Gebarung** | | | | | | | **0,00** | **0,00** | **0,00** |

| | | MVAG EH | MVAG FH | VC QU | Ergebnisvoranschlag VA 2022 inkl. NVA | Ergebnisvoranschlag VA 2022 | Ergebnisvoranschlag 1. NVA | Finanzierungsvoranschlag VA 2022 inkl. NVA | Finanzierungsvoranschlag VA 2022 | Finanzierungsvoranschlag 1. NVA |
|---|---|---|---|---|---|---|---|---|---|---|
| **SA2** | **Saldo (2) Geldfluss aus der Investiven Gebarung (33 – 34)** | | | | | | | **90.300,00** | **90.300,00** | **0,00** |
| **SA3** | **Saldo (3) Nettofinanzierungssaldo (Saldo 1 + Saldo 2)** | | | | | | | **90.300,00** | **90.300,00** | **0,00** |
| **Finanzierungstätigkeit** | | | | | | | | | | |
| **SU 35** | **Summe Einzahlungen aus der Finanzierungstätigkeit** | | | | | | | **0,00** | **0,00** | **0,00** |
| **SU 36** | **Summe Auszahlungen aus der Finanzierungstätigkeit** | | | | | | | **0,00** | **0,00** | **0,00** |
| **SA4** | **Saldo (4) Geldfluss aus der Finanzierungstätigkeit (35 – 36)** | | | | | | | **0,00** | **0,00** | **0,00** |
| **SA5** | **Saldo (5) Geldfluss aus der voranschlagswirksamen Gebarung (Saldo 3 + Saldo 4)** | | | | | | | **90.300,00** | **90.300,00** | **0,00** |
| **846** | **Wohn- und Geschäftsgebäude (soweit nicht bei 853)** | | | | | | | | | |
| **846000** | **Wohn-und Geschäftsgebäude** | | | | | | | | | |
| **Operative Gebarung** | | | | | | | | | | |
| 2/846000+811000 | Mieten und Betriebskostenersatz VS-Penk | 2115 | 3115 | 14 | 3.300,00 | 3.300,00 | | 3.300,00 | 3.300,00 | |
| 2/846000+829000 | Sonstige Erträge | 2116 | 3116 | 18 | 7.500,00 | 9.000,00 | -1.500,00 | 7.500,00 | 9.000,00 | -1.500,00 |
| **SU 21 / 31** | **Summe Erträge / Einzahlungen operative Gebarung** | | | | **10.800,00** | **12.300,00** | **-1.500,00** | **10.800,00** | **12.300,00** | **-1.500,00** |
| 1/846000-451000 | Beleuchtung und Beheizung ehemalige VS Penk | 2221 | 3221 | 23 | | | | | | |
| 1/846000-600000 | Beleuchtung und Beheizung ehemalige VS Penk | 2222 | 3222 | 24 | 6.200,00 | 3.700,00 | 2.500,00 | 6.200,00 | 3.700,00 | 2.500,00 |
| 1/846000-670000 | Versicherungen ehemalige VS Penk | 2222 | 3222 | 24 | 400,00 | 400,00 | | 400,00 | 400,00 | |
| 1/846000-710000 | Siedlungsgenossenschaft Vergebührung Nutzungsverträge | 2225 | 3225 | 24 | | | | | | |
| 1/846000-711000 | Sonstige Ausgaben Wassergebühr | 2225 | 3225 | 24 | 400,00 | 400,00 | | 400,00 | 400,00 | |
| 1/846000-729000 | Sonstige Ausgaben Wassergebühr | 2225 | 3225 | 24 | | | | | | |
| **SU 22 / 32** | **Summe Aufwendungen / Auszahlungen operative Gebarung** | | | | **7.000,00** | **4.500,00** | **2.500,00** | **7.000,00** | **4.500,00** | **2.500,00** |
| **SA 0 / SA 1** | **(0) Nettoergebnis (21 - 22) / (1) Geldfluss operative Gebarung (31 – 32)** | | | | **3.800,00** | **7.800,00** | **-4.000,00** | **3.800,00** | **7.800,00** | **-4.000,00** |
| **SU 23** | **Summe Haushaltsrücklagen** | | | | **0,00** | **0,00** | **0,00** | **0,00** | **0,00** | **0,00** |
| **SA00** | **Nettoergebnis nach Zuw./Entn. Haushaltsrücklagen (Saldo 0 +/- SU23)** | | | | **3.800,00** | **7.800,00** | **-4.000,00** | | | |
| **Investive Gebarung** | | | | | | | | | | |
| **SU 33** | **Summe Einzahlungen investive Gebarung** | | | | | | | **0,00** | **0,00** | **0,00** |
| 1/846000-010000 | Um- Zu-und Aufbau Renovierung ehemalige VS- Penk | | 3413 | 2 40 | | | | | 1.000,00 | -1.000,00 |
| **SU 34** | **Summe Auszahlungen investive Gebarung** | | | | | | | **0,00** | **1.000,00** | **-1.000,00** |
| **SA2** | **Saldo (2) Geldfluss aus der Investiven Gebarung (33 – 34)** | | | | | | | **0,00** | **-1.000,00** | **1.000,00** |
| **SA3** | **Saldo (3) Nettofinanzierungssaldo (Saldo 1 + Saldo 2)** | | | | | | | **3.800,00** | **6.800,00** | **-3.000,00** |
| **Finanzierungstätigkeit** | | | | | | | | | | |
| **SU 35** | **Summe Einzahlungen aus der Finanzierungstätigkeit** | | | | | | | **0,00** | **0,00** | **0,00** |
| **SU 36** | **Summe Auszahlungen aus der Finanzierungstätigkeit** | | | | | | | **0,00** | **0,00** | **0,00** |
| **SA4** | **Saldo (4) Geldfluss aus der Finanzierungstätigkeit (35 – 36)** | | | | | | | **0,00** | **0,00** | **0,00** |

| | | MVAG EH | MVAG FH | VC QU | Ergebnisvoranschlag VA 2022 inkl. NVA | Ergebnisvoranschlag VA 2022 | Ergebnisvoranschlag 1. NVA | Finanzierungsvoranschlag VA 2022 inkl. NVA | Finanzierungsvoranschlag VA 2022 | Finanzierungsvoranschlag 1. NVA |
|---|---|---|---|---|---|---|---|---|---|---|
| **SA5** | **Saldo (5) Geldfluss aus der voranschlagswirksamen Gebarung (Saldo 3 + Saldo 4)** | | | | | | | **3.800,00** | **6.800,00** | **-3.000,00** |
| **85** | **Betriebe mit marktbestimmter Tätigkeit** | | | | | | | | | |
| **851** | **Betriebe der Abwasserbeseitigung** | | | | | | | | | |
| **851000** | **Abwasserbeseitigung** | | | | | | | | | |
| **Operative Gebarung** | | | | | | | | | | |
| 2/851000+813000 | Erträge aus der Auflösung von Investitionszuschüssen (Kapitaltransfers) | 2127 | | | 8.600,00 | 8.600,00 | | | | |
| 2/851000+823000 | Rücklagenzinsen | 2131 | 3131 | 14 | | | | | | |
| 2/851000+829000 | Sonstige Einnahmen | 2116 | 3116 | 18 | 2.500,00 | 2.500,00 | | 2.500,00 | 2.500,00 | |
| 2/851000+829100 | Finanzierungszuschuss Abwasserverb.Mittler.Schwarzatal | 2116 | 3116 | 18 | 5.900,00 | 6.900,00 | -1.000,00 | 5.900,00 | 6.900,00 | -1.000,00 |
| 2/851000+852100 | Kanalbenützungsgebühr | 2113 | 3113 | 12 | 301.000,00 | 301.000,00 | | 301.000,00 | 301.000,00 | |
| **SU 21 / 31** | **Summe Erträge / Einzahlungen operative Gebarung** | | | | **318.000,00** | **319.000,00** | **-1.000,00** | **309.400,00** | **310.400,00** | **-1.000,00** |
| 1/851000-510000 | Geldbezüge der Vertragsbediensteten der Verwaltung | 2211 | 3211 | 20 | 1.400,00 | 1.400,00 | | 1.400,00 | 1.400,00 | |
| 1/851000-580000 | DGB zum KBAF f. Angestellte | 2212 | 3212 | 20 | 200,00 | 200,00 | | 200,00 | 200,00 | |
| 1/851000-582000 | DGB Sozialversicherung Angestellte | 2212 | 3212 | 20 | 200,00 | 200,00 | | 200,00 | 200,00 | |
| 1/851000-612000 | Instandhaltung von Wasser- und Abwasserbauten und -anlagen | 2224 | 3224 | 24 | 2.000,00 | 3.000,00 | -1.000,00 | 2.000,00 | 3.000,00 | -1.000,00 |
| 1/851000-613000 | Instandhaltung Abwasserbeseitigungsanlage | 2224 | 3224 | 24 | 5.000,00 | 35.000,00 | -30.000,00 | 5.000,00 | 35.000,00 | -30.000,00 |
| 1/851000-650000 | Kreditzinsen WWF,GIF,Kanal | 2241 | 3241 | 25 | 7.900,00 | 8.700,00 | -800,00 | 7.900,00 | 8.700,00 | -800,00 |
| 1/851000-680000 | Planmäßige Abschreibung | 2226 | | | 82.800,00 | 82.800,00 | | | | |
| 1/851000-710000 | Öffentliche Abgaben Gebrauchsabgabe | 2225 | 3225 | 24 | 1.600,00 | 1.600,00 | | 1.600,00 | 1.600,00 | |
| 1/851000-720000 | Sachkosten Verwaltung | 2225 | 3225 | 24 | 700,00 | 700,00 | | 700,00 | 700,00 | |
| 1/851000-755000 | Beitrag an Abwasserverbände | 2233 | 3233 | 27 | 175.000,00 | 174.200,00 | 800,00 | 175.000,00 | 174.200,00 | 800,00 |
| 1/851000-772000 | Kapitaltransfers an Gemeinden - Erweiterung St.Valentinerstraße | 2231 | | 43 | | | | | | |
| **SU 22 / 32** | **Summe Aufwendungen / Auszahlungen operative Gebarung** | | | | **276.800,00** | **307.800,00** | **-31.000,00** | **194.000,00** | **225.000,00** | **-31.000,00** |
| **SA 0 / SA 1** | **(0) Nettoergebnis (21 - 22) / (1) Geldfluss operative Gebarung (31 – 32)** | | | | **41.200,00** | **11.200,00** | **30.000,00** | **115.400,00** | **85.400,00** | **30.000,00** |
| 2/851000+894001 | Entnahmen von zweckgebundenen Haushaltsrücklagen | 2301 | | | | | | | | |
| 1/851000-794001 | Zuweisung an zweckgebundene Haushaltsrücklagen | 2401 | | | | | | | | |
| **SU 23** | **Summe Haushaltsrücklagen** | | | | **0,00** | **0,00** | **0,00** | **0,00** | **0,00** | **0,00** |
| **SA00** | **Nettoergebnis nach Zuw./Entn. Haushaltsrücklagen (Saldo 0 +/- SU23)** | | | | **41.200,00** | **11.200,00** | **30.000,00** | | | |

| | | MVAG | | VC | QU | Ergebnisvoranschlag | | | Finanzierungsvoranschlag | | |
|---|---|---|---|---|---|---|---|---|---|---|---|
| | | EH | FH | | | VA 2022 inkl. NVA | VA 2022 | 1. NVA | VA 2022 inkl. NVA | VA 2022 | 1. NVA |
| **Investive Gebarung** | | | | | | | | | | | |
| 6/851000+307000 | Kapitaltransfers von privaten Haushalten und privaten Organisationen ohne Erwerbszweck und andere | | 3334 | | 34 | | | | 15.000,00 | 15.000,00 | |
| **SU 33** | **Summe Einzahlungen investive Gebarung** | | | | | | | | **15.000,00** | **15.000,00** | **0,00** |
| 1/851000-004000 | Wasser und Abwasserbauten | | 3412 | 2 | 40 | | | | 43.600,00 | 11.900,00 | 31.700,00 |
| 1/851000-006000 | Kanal Erweiterung Abwasserbeseitigungsanlage | | 3412 | 2 | 40 | | | | | | |
| 1/851000-772000 | Kapitaltransfers an Gemeinden - Erweiterung St.Valentinerstraße | | 3431 | | 43 | | | | | | |
| **SU 34** | **Summe Auszahlungen investive Gebarung** | | | | | | | | **43.600,00** | **11.900,00** | **31.700,00** |
| **SA2** | **Saldo (2) Geldfluss aus der Investiven Gebarung (33 – 34)** | | | | | | | | **-28.600,00** | **3.100,00** | **-31.700,00** |
| **SA3** | **Saldo (3) Nettofinanzierungssaldo (Saldo 1 + Saldo 2)** | | | | | | | | **86.800,00** | **88.500,00** | **-1.700,00** |
| **Finanzierungstätigkeit** | | | | | | | | | | | |
| 2/851000+085000 | Zur Veräußerung verfügbare Finanzinstrumente – langfristig | | 3550 | | 50 | | | | | | |
| **SU 35** | **Summe Einzahlungen aus der Finanzierungstätigkeit** | | | | | | | | **0,00** | **0,00** | **0,00** |
| 1/851000-344000 | Tilgung Darlehen WWF | | 3611 | | 64 | | | | 61.000,00 | 60.500,00 | 500,00 |
| **SU 36** | **Summe Auszahlungen aus der Finanzierungstätigkeit** | | | | | | | | **61.000,00** | **60.500,00** | **500,00** |
| **SA4** | **Saldo (4) Geldfluss aus der Finanzierungstätigkeit (35 – 36)** | | | | | | | | **-61.000,00** | **-60.500,00** | **-500,00** |
| **SA5** | **Saldo (5) Geldfluss aus der voranschlagswirksamen Gebarung (Saldo 3 + Saldo 4)** | | | | | | | | **25.800,00** | **28.000,00** | **-2.200,00** |
| **852** | **Betriebe der Müllbeseitigung** | | | | | | | | | | |
| **852000** | **Müllbeseitigung** | | | | | | | | | | |
| **Operative Gebarung** | | | | | | | | | | | |
| 2/852000+829000 | Sonstige Einnahmen (Nachzahl. v. Müllbeh.) | 2116 | 3116 | | 18 | | | | | | |
| 2/852000+829100 | Verkauf von Müllsäcken | 2116 | 3116 | | 18 | 2.000,00 | 2.300,00 | -300,00 | 2.000,00 | 2.300,00 | -300,00 |
| 2/852000+852000 | Müllbeseitigungsgebühren | 2113 | 3113 | | 12 | 233.800,00 | 222.000,00 | 11.800,00 | 233.800,00 | 222.000,00 | 11.800,00 |
| 2/852000+852100 | Abfallbehandlungsabgabe | 2113 | 3113 | | 12 | 25.800,00 | 25.000,00 | 800,00 | 25.800,00 | 25.000,00 | 800,00 |
| **SU 21 / 31** | **Summe Erträge / Einzahlungen operative Gebarung** | | | | | **261.600,00** | **249.300,00** | **12.300,00** | **261.600,00** | **249.300,00** | **12.300,00** |
| 1/852000-413000 | Ankauf von Müllsäcken | 2221 | 3221 | | 23 | 2.500,00 | 2.500,00 | | 2.500,00 | 2.500,00 | |
| 1/852000-510000 | Geldbezüge der Vertragsbediensteten der Verwaltung | 2211 | 3211 | | 20 | 2.400,00 | 2.400,00 | | 2.400,00 | 2.400,00 | |
| 1/852000-521000 | Geldbezüge der ganzjährig beschäftigten Arbeiter | 2211 | 3211 | | 20 | 1.100,00 | | 1.100,00 | 1.100,00 | | 1.100,00 |
| 1/852000-580000 | DGB zum KBAF f. Angestellte | 2212 | 3212 | | 20 | 100,00 | 100,00 | | 100,00 | 100,00 | |
| 1/852000-582000 | DGB Sozialversicherung Angestellte | 2212 | 3212 | | 20 | 500,00 | 500,00 | | 500,00 | 500,00 | |
| 1/852000-620000 | Müll- und Transportkosten | 2222 | 3222 | | 24 | 126.000,00 | 103.000,00 | 23.000,00 | 126.000,00 | 103.000,00 | 23.000,00 |
| 1/852000-728100 | Abfuhr Wertstoffsammelzentren | 2225 | 3225 | | 24 | 32.400,00 | 6.600,00 | 25.800,00 | 32.400,00 | 6.600,00 | 25.800,00 |

| | | MVAG | | VC QU | Ergebnisvoranschlag | | | Finanzierungsvoranschlag | | |
|---|---|---|---|---|---|---|---|---|---|---|
| | | EH | FH | | VA 2022 inkl. NVA | VA 2022 | 1. NVA | VA 2022 inkl. NVA | VA 2022 | 1. NVA |
| 1/852000-729000 | Sonstige Ausgaben, Sondermüll | 2225 | 3225 | 24 | 2.500,00 | 4.400,00 | -1.900,00 | 2.500,00 | 4.400,00 | -1.900,00 |
| 1/852000-755000 | Beitrag Müllverband | 2233 | 3233 | 27 | 10.300,00 | 10.300,00 | | 10.300,00 | 10.300,00 | |
| 1/852000-755001 | Entsorgungskosten FCC/AWV | 2233 | 3233 | 27 | 81.600,00 | 90.600,00 | -9.000,00 | 81.600,00 | 90.600,00 | -9.000,00 |
| **SU 22 / 32** | **Summe Aufwendungen / Auszahlungen operative Gebarung** | | | | **259.400,00** | **220.400,00** | **39.000,00** | **259.400,00** | **220.400,00** | **39.000,00** |
| **SA 0 / SA 1** | **(0) Nettoergebnis (21 - 22) / (1) Geldfluss operative Gebarung (31 – 32)** | | | | **2.200,00** | **28.900,00** | **-26.700,00** | **2.200,00** | **28.900,00** | **-26.700,00** |
| **SU 23** | **Summe Haushaltsrücklagen** | | | | **0,00** | **0,00** | **0,00** | **0,00** | **0,00** | **0,00** |
| **SA00** | **Nettoergebnis nach Zuw./Entn. Haushaltsrücklagen (Saldo 0 +/- SU23)** | | | | **2.200,00** | **28.900,00** | **-26.700,00** | | | |
| **Investive Gebarung** | | | | | | | | | | |
| **SU 33** | **Summe Einzahlungen investive Gebarung** | | | | | | | **0,00** | **0,00** | **0,00** |
| **SU 34** | **Summe Auszahlungen investive Gebarung** | | | | | | | **0,00** | **0,00** | **0,00** |
| **SA2** | **Saldo (2) Geldfluss aus der Investiven Gebarung (33 – 34)** | | | | | | | **0,00** | **0,00** | **0,00** |
| **SA3** | **Saldo (3) Nettofinanzierungssaldo (Saldo 1 + Saldo 2)** | | | | | | | **2.200,00** | **28.900,00** | **-26.700,00** |
| **Finanzierungstätigkeit** | | | | | | | | | | |
| **SU 35** | **Summe Einzahlungen aus der Finanzierungstätigkeit** | | | | | | | **0,00** | **0,00** | **0,00** |
| **SU 36** | **Summe Auszahlungen aus der Finanzierungstätigkeit** | | | | | | | **0,00** | **0,00** | **0,00** |
| **SA4** | **Saldo (4) Geldfluss aus der Finanzierungstätigkeit (35 – 36)** | | | | | | | **0,00** | **0,00** | **0,00** |
| **SA5** | **Saldo (5) Geldfluss aus der voranschlagswirksamen Gebarung (Saldo 3 + Saldo 4)** | | | | | | | **2.200,00** | **28.900,00** | **-26.700,00** |
| **852100** | **Grünschnittbeseitigung** | | | | | | | | | |
| **Operative Gebarung** | | | | | | | | | | |
| **SU 21 / 31** | **Summe Erträge / Einzahlungen operative Gebarung** | | | | **0,00** | **0,00** | **0,00** | **0,00** | **0,00** | **0,00** |
| 1/852100-511000 | Geldbezüge der Vertragsbediensteten in handwerklicher Verwendung | 2211 | 3211 | 20 | 3.600,00 | | 3.600,00 | 3.600,00 | | 3.600,00 |
| 1/852100-521000 | Geldbezüge der ganzjährig beschäftigten Arbeiter | 2211 | 3211 | 20 | 3.400,00 | | 3.400,00 | 3.400,00 | | 3.400,00 |
| 1/852100-580000 | Dienstgeberbeiträge zum Ausgleichsfonds für Familienbeihilfen | 2212 | 3212 | 20 | 300,00 | | 300,00 | 300,00 | | 300,00 |
| 1/852100-582000 | Sonstige Dienstgeberbeiträge zur sozialen Sicherheit | 2212 | 3212 | 20 | 1.400,00 | | 1.400,00 | 1.400,00 | | 1.400,00 |
| 1/852100-591000 | Dotierung von Rückstellungen für Abfertigungen | 2214 | | | 200,00 | | 200,00 | | | |
| **SU 22 / 32** | **Summe Aufwendungen / Auszahlungen operative Gebarung** | | | | **8.900,00** | **0,00** | **8.900,00** | **8.700,00** | **0,00** | **8.700,00** |
| **SA 0 / SA 1** | **(0) Nettoergebnis (21 - 22) / (1) Geldfluss operative Gebarung (31 – 32)** | | | | **-8.900,00** | **0,00** | **-8.900,00** | **-8.700,00** | **0,00** | **-8.700,00** |
| **SU 23** | **Summe Haushaltsrücklagen** | | | | **0,00** | **0,00** | **0,00** | **0,00** | **0,00** | **0,00** |
| **SA00** | **Nettoergebnis nach Zuw./Entn. Haushaltsrücklagen (Saldo 0 +/- SU23)** | | | | **-8.900,00** | **0,00** | **-8.900,00** | | | |
| **Investive Gebarung** | | | | | | | | | | |
| **SU 33** | **Summe Einzahlungen investive Gebarung** | | | | | | | **0,00** | **0,00** | **0,00** |
| **SU 34** | **Summe Auszahlungen investive Gebarung** | | | | | | | **0,00** | **0,00** | **0,00** |
| **SA2** | **Saldo (2) Geldfluss aus der Investiven Gebarung (33 – 34)** | | | | | | | **0,00** | **0,00** | **0,00** |

| | | MVAG EH | MVAG FH | VC QU | Ergebnisvoranschlag VA 2022 inkl. NVA | Ergebnisvoranschlag VA 2022 | Ergebnisvoranschlag 1. NVA | Finanzierungsvoranschlag VA 2022 inkl. NVA | Finanzierungsvoranschlag VA 2022 | Finanzierungsvoranschlag 1. NVA |
|---|---|---|---|---|---|---|---|---|---|---|
| **SA3** | **Saldo (3) Nettofinanzierungssaldo (Saldo 1 + Saldo 2)** | | | | | | | **-8.700,00** | **0,00** | **-8.700,00** |
| **Finanzierungstätigkeit** | | | | | | | | | | |
| **SU 35** | **Summe Einzahlungen aus der Finanzierungstätigkeit** | | | | | | | **0,00** | **0,00** | **0,00** |
| **SU 36** | **Summe Auszahlungen aus der Finanzierungstätigkeit** | | | | | | | **0,00** | **0,00** | **0,00** |
| **SA4** | **Saldo (4) Geldfluss aus der Finanzierungstätigkeit (35 – 36)** | | | | | | | **0,00** | **0,00** | **0,00** |
| **SA5** | **Saldo (5) Geldfluss aus der voranschlagswirksamen Gebarung (Saldo 3 + Saldo 4)** | | | | | | | **-8.700,00** | **0,00** | **-8.700,00** |
| **853** | **Betriebe für die Errichtung und Verwaltung von Wohn- und Ges** | | | | | | | | | |
| **853100** | **Freiwillige Feuerwehr** | | | | | | | | | |
| **Operative Gebarung** | | | | | | | | | | |
| 2/853100+811000 | Mieten FF-Haus Penk-Altendorf Anteil Grafenbach-St.Valentin | 2115 | 3115 | 14 | 500,00 | 500,00 | | 500,00 | 500,00 | |
| **SU 21 / 31** | **Summe Erträge / Einzahlungen operative Gebarung** | | | | **500,00** | **500,00** | **0,00** | **500,00** | **500,00** | **0,00** |
| 1/853100-769000 | Gewinnentnahmen der Gemeinde von Unternehmungen u. marktbest. Betr. | 2243 | 3243 | 28 | 500,00 | 500,00 | | 500,00 | 500,00 | |
| **SU 22 / 32** | **Summe Aufwendungen / Auszahlungen operative Gebarung** | | | | **500,00** | **500,00** | **0,00** | **500,00** | **500,00** | **0,00** |
| **SA 0 / SA 1** | **(0) Nettoergebnis (21 - 22) / (1) Geldfluss operative Gebarung (31 – 32)** | | | | **0,00** | **0,00** | **0,00** | **0,00** | **0,00** | **0,00** |
| **SU 23** | **Summe Haushaltsrücklagen** | | | | **0,00** | **0,00** | **0,00** | **0,00** | **0,00** | **0,00** |
| **SA00** | **Nettoergebnis nach Zuw./Entn. Haushaltsrücklagen (Saldo 0 +/- SU23)** | | | | **0,00** | **0,00** | **0,00** | | | |
| **Investive Gebarung** | | | | | | | | | | |
| **SU 33** | **Summe Einzahlungen investive Gebarung** | | | | | | | **0,00** | **0,00** | **0,00** |
| **SU 34** | **Summe Auszahlungen investive Gebarung** | | | | | | | **0,00** | **0,00** | **0,00** |
| **SA2** | **Saldo (2) Geldfluss aus der Investiven Gebarung (33 – 34)** | | | | | | | **0,00** | **0,00** | **0,00** |
| **SA3** | **Saldo (3) Nettofinanzierungssaldo (Saldo 1 + Saldo 2)** | | | | | | | **0,00** | **0,00** | **0,00** |
| **Finanzierungstätigkeit** | | | | | | | | | | |
| **SU 35** | **Summe Einzahlungen aus der Finanzierungstätigkeit** | | | | | | | **0,00** | **0,00** | **0,00** |
| **SU 36** | **Summe Auszahlungen aus der Finanzierungstätigkeit** | | | | | | | **0,00** | **0,00** | **0,00** |
| **SA4** | **Saldo (4) Geldfluss aus der Finanzierungstätigkeit (35 – 36)** | | | | | | | **0,00** | **0,00** | **0,00** |
| **SA5** | **Saldo (5) Geldfluss aus der voranschlagswirksamen Gebarung (Saldo 3 + Saldo 4)** | | | | | | | **0,00** | **0,00** | **0,00** |

| | | MVAG EH | MVAG FH | VC QU | Ergebnisvoranschlag VA 2022 inkl. NVA | Ergebnisvoranschlag VA 2022 | Ergebnisvoranschlag 1. NVA | Finanzierungsvoranschlag VA 2022 inkl. NVA | Finanzierungsvoranschlag VA 2022 | Finanzierungsvoranschlag 1. NVA |
|---|---|---|---|---|---|---|---|---|---|---|
| **9** | **Finanzwirtschaft** | | | | | | | | | |
| **90** | **Gesonderte Verwaltung** | | | | | | | | | |
| **900** | **Gesonderte Verwaltung** | | | | | | | | | |
| **900000** | **Finanzabteilung und Finanzverwaltung** | | | | | | | | | |
| **Operative Gebarung** | | | | | | | | | | |
| 2/900000+816200 | Jagdpacht Kostenbeiträge (Kostenersätze) für sonstige Leistungen Verwaltung | 2114 | 3114 | 13 | 900,00 | 900,00 | | 900,00 | 900,00 | |
| 2/900000+829000 | Sonstige Erträge (Guthaben FA) | 2116 | 3116 | 18 | | | | | | |
| **SU 21 / 31** | **Summe Erträge / Einzahlungen operative Gebarung** | | | | **900,00** | **900,00** | **0,00** | **900,00** | **900,00** | **0,00** |
| 1/900000-640200 | Beratungskosten | 2222 | 3222 | 24 | 1.000,00 | 1.000,00 | | 1.000,00 | 1.000,00 | |
| 1/900000-729000 | Sonstige Ausgaben unvorhergesehene Ausgaben | 2225 | 3225 | 24 | 1.000,00 | 1.000,00 | | 1.000,00 | 1.000,00 | |
| **SU 22 / 32** | **Summe Aufwendungen / Auszahlungen operative Gebarung** | | | | **2.000,00** | **2.000,00** | **0,00** | **2.000,00** | **2.000,00** | **0,00** |
| **SA 0 / SA 1** | **(0) Nettoergebnis (21 - 22) / (1) Geldfluss operative Gebarung (31 – 32)** | | | | **-1.100,00** | **-1.100,00** | **0,00** | **-1.100,00** | **-1.100,00** | **0,00** |
| **SU 23** | **Summe Haushaltsrücklagen** | | | | **0,00** | **0,00** | **0,00** | **0,00** | **0,00** | **0,00** |
| **SA00** | **Nettoergebnis nach Zuw./Entn. Haushaltsrücklagen (Saldo 0 +/- SU23)** | | | | **-1.100,00** | **-1.100,00** | **0,00** | | | |
| **Investive Gebarung** | | | | | | | | | | |
| **SU 33** | **Summe Einzahlungen investive Gebarung** | | | | | | | **0,00** | **0,00** | **0,00** |
| **SU 34** | **Summe Auszahlungen investive Gebarung** | | | | | | | **0,00** | **0,00** | **0,00** |
| **SA2** | **Saldo (2) Geldfluss aus der Investiven Gebarung (33 – 34)** | | | | | | | **0,00** | **0,00** | **0,00** |
| **SA3** | **Saldo (3) Nettofinanzierungssaldo (Saldo 1 + Saldo 2)** | | | | | | | **-1.100,00** | **-1.100,00** | **0,00** |
| **Finanzierungstätigkeit** | | | | | | | | | | |
| **SU 35** | **Summe Einzahlungen aus der Finanzierungstätigkeit** | | | | | | | **0,00** | **0,00** | **0,00** |
| **SU 36** | **Summe Auszahlungen aus der Finanzierungstätigkeit** | | | | | | | **0,00** | **0,00** | **0,00** |
| **SA4** | **Saldo (4) Geldfluss aus der Finanzierungstätigkeit (35 – 36)** | | | | | | | **0,00** | **0,00** | **0,00** |
| **SA5** | **Saldo (5) Geldfluss aus der voranschlagswirksamen Gebarung (Saldo 3 + Saldo 4)** | | | | | | | **-1.100,00** | **-1.100,00** | **0,00** |
| **91** | **Kapitalvermögen und Stiftungen ohne eigene Rechtspersönlichkeit** | | | | | | | | | |
| **910** | **Geldverkehr** | | | | | | | | | |
| **910000** | **Geldverkehr** | | | | | | | | | |
| **Operative Gebarung** | | | | | | | | | | |
| 2/910000+823000 | Zinsen der Giro-und Spargirokonten | 2131 | 3131 | 14 | 400,00 | | 400,00 | 400,00 | | 400,00 |
| **SU 21 / 31** | **Summe Erträge / Einzahlungen operative Gebarung** | | | | **400,00** | **0,00** | **400,00** | **400,00** | **0,00** | **400,00** |
| 1/910000-659000 | Geldverkehrsspesen | 2244 | 3244 | 24 | 4.600,00 | 2.500,00 | 2.100,00 | 4.600,00 | 2.500,00 | 2.100,00 |

| | | MVAG | | VC QU | Ergebnisvoranschlag | | | Finanzierungsvoranschlag | | |
|---|---|---|---|---|---|---|---|---|---|---|
| | | EH | FH | | VA 2022 inkl. NVA | VA 2022 | 1. NVA | VA 2022 inkl. NVA | VA 2022 | 1. NVA |
| 1/910000-710000 | KESt | 2225 | 3225 | 24 | 100,00 | | 100,00 | 100,00 | | 100,00 |
| **SU 22 / 32** | **Summe Aufwendungen / Auszahlungen operative Gebarung** | | | | **4.700,00** | **2.500,00** | **2.200,00** | **4.700,00** | **2.500,00** | **2.200,00** |
| **SA 0 / SA 1** | **(0) Nettoergebnis (21 - 22) / (1) Geldfluss operative Gebarung (31 – 32)** | | | | **-4.300,00** | **-2.500,00** | **-1.800,00** | **-4.300,00** | **-2.500,00** | **-1.800,00** |
| **SU 23** | **Summe Haushaltsrücklagen** | | | | **0,00** | **0,00** | **0,00** | **0,00** | **0,00** | **0,00** |
| **SA00** | **Nettoergebnis nach Zuw./Entn. Haushaltsrücklagen (Saldo 0 +/- SU23)** | | | | **-4.300,00** | **-2.500,00** | **-1.800,00** | | | |
| **Investive Gebarung** | | | | | | | | | | |
| **SU 33** | **Summe Einzahlungen investive Gebarung** | | | | | | | **0,00** | **0,00** | **0,00** |
| **SU 34** | **Summe Auszahlungen investive Gebarung** | | | | | | | **0,00** | **0,00** | **0,00** |
| **SA2** | **Saldo (2) Geldfluss aus der Investiven Gebarung (33 – 34)** | | | | | | | **0,00** | **0,00** | **0,00** |
| **SA3** | **Saldo (3) Nettofinanzierungssaldo (Saldo 1 + Saldo 2)** | | | | | | | **-4.300,00** | **-2.500,00** | **-1.800,00** |
| **Finanzierungstätigkeit** | | | | | | | | | | |
| **SU 35** | **Summe Einzahlungen aus der Finanzierungstätigkeit** | | | | | | | **0,00** | **0,00** | **0,00** |
| **SU 36** | **Summe Auszahlungen aus der Finanzierungstätigkeit** | | | | | | | **0,00** | **0,00** | **0,00** |
| **SA4** | **Saldo (4) Geldfluss aus der Finanzierungstätigkeit (35 – 36)** | | | | | | | **0,00** | **0,00** | **0,00** |
| **SA5** | **Saldo (5) Geldfluss aus der voranschlagswirksamen Gebarung (Saldo 3 + Saldo 4)** | | | | | | | **-4.300,00** | **-2.500,00** | **-1.800,00** |
| **912** | **Rücklagen (soweit nicht aufteilbar)** | | | | | | | | | |
| **912000** | **Rücklagen** | | | | | | | | | |
| **Operative Gebarung** | | | | | | | | | | |
| **SU 21 / 31** | **Summe Erträge / Einzahlungen operative Gebarung** | | | | **0,00** | **0,00** | **0,00** | **0,00** | **0,00** | **0,00** |
| **SU 22 / 32** | **Summe Aufwendungen / Auszahlungen operative Gebarung** | | | | **0,00** | **0,00** | **0,00** | **0,00** | **0,00** | **0,00** |
| **SA 0 / SA 1** | **(0) Nettoergebnis (21 - 22) / (1) Geldfluss operative Gebarung (31 – 32)** | | | | **0,00** | **0,00** | **0,00** | **0,00** | **0,00** | **0,00** |
| 1/912000-795001 | Zuweisung an allgemeine Haushaltsrücklagen | 2401 | | | 300.000,00 | | 300.000,00 | | | |
| **SU 23** | **Summe Haushaltsrücklagen** | | | | **-300.000,00** | **0,00** | **-300.000,00** | **0,00** | **0,00** | **0,00** |
| **SA00** | **Nettoergebnis nach Zuw./Entn. Haushaltsrücklagen (Saldo 0 +/- SU23)** | | | | **-300.000,00** | **0,00** | **-300.000,00** | | | |
| **Investive Gebarung** | | | | | | | | | | |
| **SU 33** | **Summe Einzahlungen investive Gebarung** | | | | | | | **0,00** | **0,00** | **0,00** |
| **SU 34** | **Summe Auszahlungen investive Gebarung** | | | | | | | **0,00** | **0,00** | **0,00** |
| **SA2** | **Saldo (2) Geldfluss aus der Investiven Gebarung (33 – 34)** | | | | | | | **0,00** | **0,00** | **0,00** |
| **SA3** | **Saldo (3) Nettofinanzierungssaldo (Saldo 1 + Saldo 2)** | | | | | | | **0,00** | **0,00** | **0,00** |
| **Finanzierungstätigkeit** | | | | | | | | | | |
| **SU 35** | **Summe Einzahlungen aus der Finanzierungstätigkeit** | | | | | | | **0,00** | **0,00** | **0,00** |
| **SU 36** | **Summe Auszahlungen aus der Finanzierungstätigkeit** | | | | | | | **0,00** | **0,00** | **0,00** |
| **SA4** | **Saldo (4) Geldfluss aus der Finanzierungstätigkeit (35 – 36)** | | | | | | | **0,00** | **0,00** | **0,00** |
| **SA5** | **Saldo (5) Geldfluss aus der voranschlagswirksamen Gebarung (Saldo 3 + Saldo 4)** | | | | | | | **0,00** | **0,00** | **0,00** |

| | | MVAG EH | MVAG FH | VC QU | Ergebnisvoranschlag VA 2022 inkl. NVA | Ergebnisvoranschlag VA 2022 | Ergebnisvoranschlag 1. NVA | Finanzierungsvoranschlag VA 2022 inkl. NVA | Finanzierungsvoranschlag VA 2022 | Finanzierungsvoranschlag 1. NVA |
|---|---|---|---|---|---|---|---|---|---|---|
| **92** | **Öffentliche Abgaben** | | | | | | | | | |
| **920** | **Ausschließliche Gemeindeabgaben** | | | | | | | | | |
| **920000** | **Ausschließliche Gemeindeabgaben** | | | | | | | | | |
| **Operative Gebarung** | | | | | | | | | | |
| 2/920000+816000 | Landschaftsabgabe (Gemeindeanteil) | 2114 | 3114 | 13 | 400,00 | 300,00 | 100,00 | 400,00 | 300,00 | 100,00 |
| 2/920000+816100 | NÖ. Seuchenvorsorgeabgabe Gemeindeanteil | 2114 | 3114 | 13 | 700,00 | 600,00 | 100,00 | 700,00 | 600,00 | 100,00 |
| 2/920000+830000 | Grundsteuer A | 2111 | 3111 | 10 | 5.900,00 | 4.900,00 | 1.000,00 | 5.900,00 | 4.900,00 | 1.000,00 |
| 2/920000+831000 | Grundsteuer B | 2111 | 3111 | 10 | 124.000,00 | 112.000,00 | 12.000,00 | 124.000,00 | 112.000,00 | 12.000,00 |
| 2/920000+833100 | Kommunalsteuer | 2111 | 3111 | 10 | 133.000,00 | 117.000,00 | 16.000,00 | 133.000,00 | 117.000,00 | 16.000,00 |
| 2/920000+837000 | Lustbarkeitsabgabe | 2111 | 3111 | 10 | 1.000,00 | 1.000,00 | | 1.000,00 | 1.000,00 | |
| 2/920000+838000 | Hundeabgabe | 2111 | 3111 | 10 | 6.300,00 | 5.200,00 | 1.100,00 | 6.300,00 | 5.200,00 | 1.100,00 |
| 2/920000+841000 | Gebrauchsabgabe | 2111 | 3111 | 10 | 20.000,00 | 20.000,00 | | 20.000,00 | 20.000,00 | |
| 2/920000+849000 | Nebenansprüche | 2111 | 3111 | 10 | 300,00 | 7.200,00 | -6.900,00 | 300,00 | 7.200,00 | -6.900,00 |
| 2/920000+850000 | Aufschließungsbeiträge | 2111 | 3111 | 10 | 64.000,00 | 42.000,00 | 22.000,00 | 64.000,00 | 42.000,00 | 22.000,00 |
| 2/920000+856000 | Verwaltungsabgabe | 2111 | 3111 | 10 | 3.500,00 | 3.000,00 | 500,00 | 3.500,00 | 3.000,00 | 500,00 |
| 2/920000+856100 | Einnahmen Totenbeschau | 2111 | 3111 | 10 | 400,00 | | 400,00 | 400,00 | | 400,00 |
| **SU 21 / 31** | **Summe Erträge / Einzahlungen operative Gebarung** | | | | **359.500,00** | **313.200,00** | **46.300,00** | **359.500,00** | **313.200,00** | **46.300,00** |
| 1/920000-720000 | Kostenbeiträge (Kostenersätze) für Leistungen | 2225 | 3225 | 24 | 100,00 | | 100,00 | 100,00 | | 100,00 |
| **SU 22 / 32** | **Summe Aufwendungen / Auszahlungen operative Gebarung** | | | | **100,00** | **0,00** | **100,00** | **100,00** | **0,00** | **100,00** |
| **SA 0 / SA 1** | **(0) Nettoergebnis (21 - 22) / (1) Geldfluss operative Gebarung (31 – 32)** | | | | **359.400,00** | **313.200,00** | **46.200,00** | **359.400,00** | **313.200,00** | **46.200,00** |
| **SU 23** | **Summe Haushaltsrücklagen** | | | | **0,00** | **0,00** | **0,00** | **0,00** | **0,00** | **0,00** |
| **SA00** | **Nettoergebnis nach Zuw./Entn. Haushaltsrücklagen (Saldo 0 +/- SU23)** | | | | **359.400,00** | **313.200,00** | **46.200,00** | | | |
| **Investive Gebarung** | | | | | | | | | | |
| **SU 33** | **Summe Einzahlungen investive Gebarung** | | | | | | | **0,00** | **0,00** | **0,00** |
| **SU 34** | **Summe Auszahlungen investive Gebarung** | | | | | | | **0,00** | **0,00** | **0,00** |
| **SA2** | **Saldo (2) Geldfluss aus der Investiven Gebarung (33 – 34)** | | | | | | | **0,00** | **0,00** | **0,00** |
| **SA3** | **Saldo (3) Nettofinanzierungssaldo (Saldo 1 + Saldo 2)** | | | | | | | **359.400,00** | **313.200,00** | **46.200,00** |
| **Finanzierungstätigkeit** | | | | | | | | | | |
| **SU 35** | **Summe Einzahlungen aus der Finanzierungstätigkeit** | | | | | | | **0,00** | **0,00** | **0,00** |
| **SU 36** | **Summe Auszahlungen aus der Finanzierungstätigkeit** | | | | | | | **0,00** | **0,00** | **0,00** |
| **SA4** | **Saldo (4) Geldfluss aus der Finanzierungstätigkeit (35 – 36)** | | | | | | | **0,00** | **0,00** | **0,00** |
| **SA5** | **Saldo (5) Geldfluss aus der voranschlagswirksamen Gebarung (Saldo 3 + Saldo 4)** | | | | | | | **359.400,00** | **313.200,00** | **46.200,00** |

| | | MVAG EH | MVAG FH | VC QU | Ergebnisvoranschlag VA 2022 inkl. NVA | Ergebnisvoranschlag VA 2022 | Ergebnisvoranschlag 1. NVA | Finanzierungsvoranschlag VA 2022 inkl. NVA | Finanzierungsvoranschlag VA 2022 | Finanzierungsvoranschlag 1. NVA |
|---|---|---|---|---|---|---|---|---|---|---|
| **921** | **Zwischen Ländern und Gemeinden geteilte Abgaben** | | | | | | | | | |
| **921000** | **gemeinschaftliche Landesabgaben** | | | | | | | | | |
| **Operative Gebarung** | | | | | | | | | | |
| 2/921000+834000 | Fremdenverkehrsabgabe Gemeindeanteil (Nächtigungstaxe) | 2111 | 3111 | 10 | 100,00 | 100,00 | | 100,00 | 100,00 | |
| 2/921000+834100 | Gemeindeanteil Interessentenbeitrag | 2111 | 3111 | 10 | | 1.400,00 | -1.400,00 | | 1.400,00 | -1.400,00 |
| 2/921000+861000 | Transfers von Ländern, Landesfonds und Landeskammern | 2121 | 3121 | 15 | 700,00 | 700,00 | | 700,00 | 700,00 | |
| **SU 21 / 31** | **Summe Erträge / Einzahlungen operative Gebarung** | | | | **800,00** | **2.200,00** | **-1.400,00** | **800,00** | **2.200,00** | **-1.400,00** |
| **SU 22 / 32** | **Summe Aufwendungen / Auszahlungen operative Gebarung** | | | | **0,00** | **0,00** | **0,00** | **0,00** | **0,00** | **0,00** |
| **SA 0 / SA 1** | **(0) Nettoergebnis (21 - 22) / (1) Geldfluss operative Gebarung (31 – 32)** | | | | **800,00** | **2.200,00** | **-1.400,00** | **800,00** | **2.200,00** | **-1.400,00** |
| **SU 23** | **Summe Haushaltsrücklagen** | | | | **0,00** | **0,00** | **0,00** | **0,00** | **0,00** | **0,00** |
| **SA00** | **Nettoergebnis nach Zuw./Entn. Haushaltsrücklagen (Saldo 0 +/- SU23)** | | | | **800,00** | **2.200,00** | **-1.400,00** | | | |
| **Investive Gebarung** | | | | | | | | | | |
| **SU 33** | **Summe Einzahlungen investive Gebarung** | | | | | | | **0,00** | **0,00** | **0,00** |
| **SU 34** | **Summe Auszahlungen investive Gebarung** | | | | | | | **0,00** | **0,00** | **0,00** |
| **SA2** | **Saldo (2) Geldfluss aus der Investiven Gebarung (33 – 34)** | | | | | | | **0,00** | **0,00** | **0,00** |
| **SA3** | **Saldo (3) Nettofinanzierungssaldo (Saldo 1 + Saldo 2)** | | | | | | | **800,00** | **2.200,00** | **-1.400,00** |
| **Finanzierungstätigkeit** | | | | | | | | | | |
| **SU 35** | **Summe Einzahlungen aus der Finanzierungstätigkeit** | | | | | | | **0,00** | **0,00** | **0,00** |
| **SU 36** | **Summe Auszahlungen aus der Finanzierungstätigkeit** | | | | | | | **0,00** | **0,00** | **0,00** |
| **SA4** | **Saldo (4) Geldfluss aus der Finanzierungstätigkeit (35 – 36)** | | | | | | | **0,00** | **0,00** | **0,00** |
| **SA5** | **Saldo (5) Geldfluss aus der voranschlagswirksamen Gebarung (Saldo 3 + Saldo 4)** | | | | | | | **800,00** | **2.200,00** | **-1.400,00** |
| **925** | **Ertragsanteile an gemeinschaftlichen Bundesabgaben** | | | | | | | | | |
| **925000** | **Ertragsanteile an gemeinschaftlichen Bundesabgaben** | | | | | | | | | |
| **Operative Gebarung** | | | | | | | | | | |
| 2/925000+859400 | Ertragsanteile nach dem ABVS | 2112 | 3112 | 11 | 2.145.000,00 | 2.055.000,00 | 90.000,00 | 2.145.000,00 | 2.055.000,00 | 90.000,00 |
| **SU 21 / 31** | **Summe Erträge / Einzahlungen operative Gebarung** | | | | **2.145.000,00** | **2.055.000,00** | **90.000,00** | **2.145.000,00** | **2.055.000,00** | **90.000,00** |
| **SU 22 / 32** | **Summe Aufwendungen / Auszahlungen operative Gebarung** | | | | **0,00** | **0,00** | **0,00** | **0,00** | **0,00** | **0,00** |
| **SA 0 / SA 1** | **(0) Nettoergebnis (21 - 22) / (1) Geldfluss operative Gebarung (31 – 32)** | | | | **2.145.000,00** | **2.055.000,00** | **90.000,00** | **2.145.000,00** | **2.055.000,00** | **90.000,00** |
| **SU 23** | **Summe Haushaltsrücklagen** | | | | **0,00** | **0,00** | **0,00** | **0,00** | **0,00** | **0,00** |
| **SA00** | **Nettoergebnis nach Zuw./Entn. Haushaltsrücklagen (Saldo 0 +/- SU23)** | | | | **2.145.000,00** | **2.055.000,00** | **90.000,00** | | | |
| **Investive Gebarung** | | | | | | | | | | |
| **SU 33** | **Summe Einzahlungen investive Gebarung** | | | | | | | **0,00** | **0,00** | **0,00** |
| **SU 34** | **Summe Auszahlungen investive Gebarung** | | | | | | | **0,00** | **0,00** | **0,00** |
| **SA2** | **Saldo (2) Geldfluss aus der Investiven Gebarung (33 – 34)** | | | | | | | **0,00** | **0,00** | **0,00** |
| **SA3** | **Saldo (3) Nettofinanzierungssaldo (Saldo 1 + Saldo 2)** | | | | | | | **2.145.000,00** | **2.055.000,00** | **90.000,00** |

| | | MVAG EH | MVAG FH | VC QU | Ergebnisvoranschlag VA 2022 inkl. NVA | Ergebnisvoranschlag VA 2022 | Ergebnisvoranschlag 1. NVA | Finanzierungsvoranschlag VA 2022 inkl. NVA | Finanzierungsvoranschlag VA 2022 | Finanzierungsvoranschlag 1. NVA |
|---|---|---|---|---|---|---|---|---|---|---|
| **Finanzierungstätigkeit** | | | | | | | | | | |
| **SU 35** | **Summe Einzahlungen aus der Finanzierungstätigkeit** | | | | | | | **0,00** | **0,00** | **0,00** |
| **SU 36** | **Summe Auszahlungen aus der Finanzierungstätigkeit** | | | | | | | **0,00** | **0,00** | **0,00** |
| **SA4** | **Saldo (4) Geldfluss aus der Finanzierungstätigkeit (35 – 36)** | | | | | | | **0,00** | **0,00** | **0,00** |
| **SA5** | **Saldo (5) Geldfluss aus der voranschlagswirksamen Gebarung (Saldo 3 + Saldo 4)** | | | | | | | **2.145.000,00** | **2.055.000,00** | **90.000,00** |
| **94** | **Finanzzuweisungen und Zuschüsse** | | | | | | | | | |
| **940** | **Bedarfszuweisungen** | | | | | | | | | |
| **940000** | **Zuschüsse nach landesgesetzlichen Bestimmungen** | | | | | | | | | |
| **Operative Gebarung** | | | | | | | | | | |
| 2/940000+861000 | Sonstige Zuschüsse des Landes Strukturhilfe | 2121 | 3121 | 15 | 296.700,00 | 296.700,00 | | 296.700,00 | 296.700,00 | |
| 2/940000+871100 | Kapitaltransfers aus Gemeinde-Bedarfszuweisungsmittel | 2121 | 3121 | 33 | | | | | | |
| **SU 21 / 31** | **Summe Erträge / Einzahlungen operative Gebarung** | | | | **296.700,00** | **296.700,00** | **0,00** | **296.700,00** | **296.700,00** | **0,00** |
| **SU 22 / 32** | **Summe Aufwendungen / Auszahlungen operative Gebarung** | | | | **0,00** | **0,00** | **0,00** | **0,00** | **0,00** | **0,00** |
| **SA 0 / SA 1** | **(0) Nettoergebnis (21 - 22) / (1) Geldfluss operative Gebarung (31 – 32)** | | | | **296.700,00** | **296.700,00** | **0,00** | **296.700,00** | **296.700,00** | **0,00** |
| **SU 23** | **Summe Haushaltsrücklagen** | | | | **0,00** | **0,00** | **0,00** | **0,00** | **0,00** | **0,00** |
| **SA00** | **Nettoergebnis nach Zuw./Entn. Haushaltsrücklagen (Saldo 0 +/- SU23)** | | | | **296.700,00** | **296.700,00** | **0,00** | | | |
| **Investive Gebarung** | | | | | | | | | | |
| **SU 33** | **Summe Einzahlungen investive Gebarung** | | | | | | | **0,00** | **0,00** | **0,00** |
| **SU 34** | **Summe Auszahlungen investive Gebarung** | | | | | | | **0,00** | **0,00** | **0,00** |
| **SA2** | **Saldo (2) Geldfluss aus der Investiven Gebarung (33 – 34)** | | | | | | | **0,00** | **0,00** | **0,00** |
| **SA3** | **Saldo (3) Nettofinanzierungssaldo (Saldo 1 + Saldo 2)** | | | | | | | **296.700,00** | **296.700,00** | **0,00** |
| **Finanzierungstätigkeit** | | | | | | | | | | |
| **SU 35** | **Summe Einzahlungen aus der Finanzierungstätigkeit** | | | | | | | **0,00** | **0,00** | **0,00** |
| **SU 36** | **Summe Auszahlungen aus der Finanzierungstätigkeit** | | | | | | | **0,00** | **0,00** | **0,00** |
| **SA4** | **Saldo (4) Geldfluss aus der Finanzierungstätigkeit (35 – 36)** | | | | | | | **0,00** | **0,00** | **0,00** |
| **SA5** | **Saldo (5) Geldfluss aus der voranschlagswirksamen Gebarung (Saldo 3 + Saldo 4)** | | | | | | | **296.700,00** | **296.700,00** | **0,00** |
| **941** | **Sonstige Finanzzuweisungen nach dem FAG** | | | | | | | | | |
| **941000** | **Sonstige Finanzzuweisungen nach den FAG** | | | | | | | | | |
| **Operative Gebarung** | | | | | | | | | | |
| 2/941000+860000 | Finanzzuweisungen des Bundes FAG | 2121 | 3121 | 15 | 112.500,00 | 105.600,00 | 6.900,00 | 112.500,00 | 105.600,00 | 6.900,00 |
| **SU 21 / 31** | **Summe Erträge / Einzahlungen operative Gebarung** | | | | **112.500,00** | **105.600,00** | **6.900,00** | **112.500,00** | **105.600,00** | **6.900,00** |
| **SU 22 / 32** | **Summe Aufwendungen / Auszahlungen operative Gebarung** | | | | **0,00** | **0,00** | **0,00** | **0,00** | **0,00** | **0,00** |
| **SA 0 / SA 1** | **(0) Nettoergebnis (21 - 22) / (1) Geldfluss operative Gebarung (31 – 32)** | | | | **112.500,00** | **105.600,00** | **6.900,00** | **112.500,00** | **105.600,00** | **6.900,00** |

| | | MVAG EH | MVAG FH | VC QU | Ergebnisvoranschlag VA 2022 inkl. NVA | Ergebnisvoranschlag VA 2022 | Ergebnisvoranschlag 1. NVA | Finanzierungsvoranschlag VA 2022 inkl. NVA | Finanzierungsvoranschlag VA 2022 | Finanzierungsvoranschlag 1. NVA |
|---|---|---|---|---|---|---|---|---|---|---|
| **SU 23** | **Summe Haushaltsrücklagen** | | | | **0,00** | **0,00** | **0,00** | **0,00** | **0,00** | **0,00** |
| **SA00** | **Nettoergebnis nach Zuw./Entn. Haushaltsrücklagen (Saldo 0 +/- SU23)** | | | | **112.500,00** | **105.600,00** | **6.900,00** | | | |
| **Investive Gebarung** | | | | | | | | | | |
| **SU 33** | **Summe Einzahlungen investive Gebarung** | | | | | | | **0,00** | **0,00** | **0,00** |
| **SU 34** | **Summe Auszahlungen investive Gebarung** | | | | | | | **0,00** | **0,00** | **0,00** |
| **SA2** | **Saldo (2) Geldfluss aus der Investiven Gebarung (33 – 34)** | | | | | | | **0,00** | **0,00** | **0,00** |
| **SA3** | **Saldo (3) Nettofinanzierungssaldo (Saldo 1 + Saldo 2)** | | | | | | | **112.500,00** | **105.600,00** | **6.900,00** |
| **Finanzierungstätigkeit** | | | | | | | | | | |
| **SU 35** | **Summe Einzahlungen aus der Finanzierungstätigkeit** | | | | | | | **0,00** | **0,00** | **0,00** |
| **SU 36** | **Summe Auszahlungen aus der Finanzierungstätigkeit** | | | | | | | **0,00** | **0,00** | **0,00** |
| **SA4** | **Saldo (4) Geldfluss aus der Finanzierungstätigkeit (35 – 36)** | | | | | | | **0,00** | **0,00** | **0,00** |
| **SA5** | **Saldo (5) Geldfluss aus der voranschlagswirksamen Gebarung (Saldo 3 + Saldo 4)** | | | | | | | **112.500,00** | **105.600,00** | **6.900,00** |
| **947** | **Sonstige Zuschüsse der Länder** | | | | | | | | | |
| **947000** | **Sonstige Zuschüsse des Landes** | | | | | | | | | |
| **Operative Gebarung** | | | | | | | | | | |
| 2/947000+871000 | Kapitaltransfers aus Gemeinde-Bedarfszuweisungsmittel | 2121 | 3121 | 33 | | | | | | |
| 2/947000+871100 | Härteausgleich COVID-19 | 2121 | 3121 | 33 | | | | | | |
| **SU 21 / 31** | **Summe Erträge / Einzahlungen operative Gebarung** | | | | **0,00** | **0,00** | **0,00** | **0,00** | **0,00** | **0,00** |
| **SU 22 / 32** | **Summe Aufwendungen / Auszahlungen operative Gebarung** | | | | **0,00** | **0,00** | **0,00** | **0,00** | **0,00** | **0,00** |
| **SA 0 / SA 1** | **(0) Nettoergebnis (21 - 22) / (1) Geldfluss operative Gebarung (31 – 32)** | | | | **0,00** | **0,00** | **0,00** | **0,00** | **0,00** | **0,00** |
| **SU 23** | **Summe Haushaltsrücklagen** | | | | **0,00** | **0,00** | **0,00** | **0,00** | **0,00** | **0,00** |
| **SA00** | **Nettoergebnis nach Zuw./Entn. Haushaltsrücklagen (Saldo 0 +/- SU23)** | | | | **0,00** | **0,00** | **0,00** | | | |
| **Investive Gebarung** | | | | | | | | | | |
| **SU 33** | **Summe Einzahlungen investive Gebarung** | | | | | | | **0,00** | **0,00** | **0,00** |
| **SU 34** | **Summe Auszahlungen investive Gebarung** | | | | | | | **0,00** | **0,00** | **0,00** |
| **SA2** | **Saldo (2) Geldfluss aus der Investiven Gebarung (33 – 34)** | | | | | | | **0,00** | **0,00** | **0,00** |
| **SA3** | **Saldo (3) Nettofinanzierungssaldo (Saldo 1 + Saldo 2)** | | | | | | | **0,00** | **0,00** | **0,00** |
| **Finanzierungstätigkeit** | | | | | | | | | | |
| **SU 35** | **Summe Einzahlungen aus der Finanzierungstätigkeit** | | | | | | | **0,00** | **0,00** | **0,00** |
| **SU 36** | **Summe Auszahlungen aus der Finanzierungstätigkeit** | | | | | | | **0,00** | **0,00** | **0,00** |
| **SA4** | **Saldo (4) Geldfluss aus der Finanzierungstätigkeit (35 – 36)** | | | | | | | **0,00** | **0,00** | **0,00** |
| **SA5** | **Saldo (5) Geldfluss aus der voranschlagswirksamen Gebarung (Saldo 3 + Saldo 4)** | | | | | | | **0,00** | **0,00** | **0,00** |

| | | MVAG EH | MVAG FH | VC QU | Ergebnisvoranschlag VA 2022 inkl. NVA | Ergebnisvoranschlag VA 2022 | Ergebnisvoranschlag 1. NVA | Finanzierungsvoranschlag VA 2022 inkl. NVA | Finanzierungsvoranschlag VA 2022 | Finanzierungsvoranschlag 1. NVA |
|---|---|---|---|---|---|---|---|---|---|---|
| **99** | **Jahresergebnis, Übergabe und Übernahme des Jahresergebnisses, Abwicklung der Vorjahre** | | | | | | | | | |
| **991** | **Rückersetzte, nicht absetzbare Einnahmen und Ausgaben (sow** | | | | | | | | | |
| **991000** | **Finanzwirtschaft** | | | | | | | | | |
| **Operative Gebarung** | | | | | | | | | | |
| **SU 21 / 31** | **Summe Erträge / Einzahlungen operative Gebarung** | | | | **0,00** | **0,00** | **0,00** | **0,00** | **0,00** | **0,00** |
| 1/991000-729000 | Sonstige Ausgaben aus Prüfergenissen und Jahreserklärung | 2225 | 3225 | 24 | | | | | | |
| **SU 22 / 32** | **Summe Aufwendungen / Auszahlungen operative Gebarung** | | | | **0,00** | **0,00** | **0,00** | **0,00** | **0,00** | **0,00** |
| **SA 0 / SA 1** | **(0) Nettoergebnis (21 - 22) / (1) Geldfluss operative Gebarung (31 – 32)** | | | | **0,00** | **0,00** | **0,00** | **0,00** | **0,00** | **0,00** |
| **SU 23** | **Summe Haushaltsrücklagen** | | | | **0,00** | **0,00** | **0,00** | **0,00** | **0,00** | **0,00** |
| **SA00** | **Nettoergebnis nach Zuw./Entn. Haushaltsrücklagen (Saldo 0 +/- SU23)** | | | | **0,00** | **0,00** | **0,00** | | | |
| **Investive Gebarung** | | | | | | | | | | |
| **SU 33** | **Summe Einzahlungen investive Gebarung** | | | | | | | **0,00** | **0,00** | **0,00** |
| **SU 34** | **Summe Auszahlungen investive Gebarung** | | | | | | | **0,00** | **0,00** | **0,00** |
| **SA2** | **Saldo (2) Geldfluss aus der Investiven Gebarung (33 – 34)** | | | | | | | **0,00** | **0,00** | **0,00** |
| **SA3** | **Saldo (3) Nettofinanzierungssaldo (Saldo 1 + Saldo 2)** | | | | | | | **0,00** | **0,00** | **0,00** |
| **Finanzierungstätigkeit** | | | | | | | | | | |
| **SU 35** | **Summe Einzahlungen aus der Finanzierungstätigkeit** | | | | | | | **0,00** | **0,00** | **0,00** |
| **SU 36** | **Summe Auszahlungen aus der Finanzierungstätigkeit** | | | | | | | **0,00** | **0,00** | **0,00** |
| **SA4** | **Saldo (4) Geldfluss aus der Finanzierungstätigkeit (35 – 36)** | | | | | | | **0,00** | **0,00** | **0,00** |
| **SA5** | **Saldo (5) Geldfluss aus der voranschlagswirksamen Gebarung (Saldo 3 + Saldo 4)** | | | | | | | **0,00** | **0,00** | **0,00** |
| **992** | **Abgänge an Kassenausgaberesten und Ausfälle an Kasseneinn** | | | | | | | | | |
| **992000** | **Finanzabteilung u. Finanzverwaltung** | | | | | | | | | |
| **Operative Gebarung** | | | | | | | | | | |
| **SU 21 / 31** | **Summe Erträge / Einzahlungen operative Gebarung** | | | | **0,00** | **0,00** | **0,00** | **0,00** | **0,00** | **0,00** |
| 1/992000-691000 | Schadensvergütungen | 2225 | 3225 | 24 | | | | | | |
| **SU 22 / 32** | **Summe Aufwendungen / Auszahlungen operative Gebarung** | | | | **0,00** | **0,00** | **0,00** | **0,00** | **0,00** | **0,00** |
| **SA 0 / SA 1** | **(0) Nettoergebnis (21 - 22) / (1) Geldfluss operative Gebarung (31 – 32)** | | | | **0,00** | **0,00** | **0,00** | **0,00** | **0,00** | **0,00** |
| **SU 23** | **Summe Haushaltsrücklagen** | | | | **0,00** | **0,00** | **0,00** | **0,00** | **0,00** | **0,00** |
| **SA00** | **Nettoergebnis nach Zuw./Entn. Haushaltsrücklagen (Saldo 0 +/- SU23)** | | | | **0,00** | **0,00** | **0,00** | | | |
| **Investive Gebarung** | | | | | | | | | | |
| **SU 33** | **Summe Einzahlungen investive Gebarung** | | | | | | | **0,00** | **0,00** | **0,00** |
| **SU 34** | **Summe Auszahlungen investive Gebarung** | | | | | | | **0,00** | **0,00** | **0,00** |
| **SA2** | **Saldo (2) Geldfluss aus der Investiven Gebarung (33 – 34)** | | | | | | | **0,00** | **0,00** | **0,00** |
| **SA3** | **Saldo (3) Nettofinanzierungssaldo (Saldo 1 + Saldo 2)** | | | | | | | **0,00** | **0,00** | **0,00** |

| | | MVAG EH | MVAG FH | VC QU | Ergebnisvoranschlag VA 2022 inkl. NVA | Ergebnisvoranschlag VA 2022 | Ergebnisvoranschlag 1. NVA | Finanzierungsvoranschlag VA 2022 inkl. NVA | Finanzierungsvoranschlag VA 2022 | Finanzierungsvoranschlag 1. NVA |
|---|---|---|---|---|---|---|---|---|---|---|
| **Finanzierungstätigkeit** | | | | | | | | | | |
| **SU 35** | **Summe Einzahlungen aus der Finanzierungstätigkeit** | | | | | | | **0,00** | **0,00** | **0,00** |
| **SU 36** | **Summe Auszahlungen aus der Finanzierungstätigkeit** | | | | | | | **0,00** | **0,00** | **0,00** |
| **SA4** | **Saldo (4) Geldfluss aus der Finanzierungstätigkeit (35 – 36)** | | | | | | | **0,00** | **0,00** | **0,00** |
| **SA5** | **Saldo (5) Geldfluss aus der voranschlagswirksamen Gebarung (Saldo 3 + Saldo 4)** | | | | | | | **0,00** | **0,00** | **0,00** |

# 1. NVA Haushaltspotential

| MVAG | Mittelverwendungs- und -aufbringungsgruppen | Mittelaufbringung | Mittelverwendung | Saldo |
|---|---|---|---|---|
| 211 | Erträge aus der operativen Verwaltungstätigkeit | 3.563.800,00 | | |
| 212 | Erträge aus Transfers | 696.600,00 | | |
| 213 | Finanzerträge | 400,00 | | |
| Summe Erträge (SU 21) | | **4.260.800,00** | | |
| 2117 | Nicht finanzierungswirksame operative Erträge | | | |
| | (Auflösung von Rückstellungen und Aktivierte Eigenleistungen) | | | |
| 2127 | Nicht finanzierungswirksamer Transferertrag | -30.900,00 | | |
| | (Auflösung von Investitionszuschüssen) | | | |
| 2136 | Sonstige nicht finanzierungswirksame Finanzerträge | | | |
| | (Auflösung von RS Bewertung von Beteiligungen und aktiven Finanzinstrumenten) | | | |
| Nicht finanzwirksame Erträge | | **-30.900,00** | | |
| Finanzwirksame Erträge | | **4.229.900,00** | | |
| 221 | Personalaufwand | | 812.300,00 | |
| 222 | Sachaufwand (ohne Transferaufwand) | | 2.282.400,00 | |
| 223 | Transferaufwand (laufende Transfers und Kapitaltransfers) | | 1.638.700,00 | |
| 224 | Finanzaufwand | | 26.900,00 | |
| Summe Aufwendungen (SU 22) | | | **4.760.300,00** | |
| 2214 | Nicht finanzierungswirksamer Personalaufwand | | -13.900,00 | |
| | (Dotierung RS für Abfertigungen, Jubiläum u. nicht konsumierte Urlaube) | | | |
| 2226 | Nicht finanzierungswirksamer Sachaufwand | | -1.053.500,00 | |
| | (inkl. Abschreibungen, Dotierung von RS Prozess, ausstehende Rechnungen) | | | |
| 2237 | Nicht finanzierungswirksamer Transferaufwand | | | |
| | (Dotierungen von RS f. Pensionen) | | | |
| 2245 | Nicht finanzierungswirksamer Finanzaufwand | | | |
| | (Wertberichtigungen zu Finanzinstrumenten, Aufwendungen aus der Bewertung von Beteiligungen) | | | |
| Nicht finanzwirksame Aufwendungen | | | **-1.067.400,00** | |
| Finanzwirksame Aufwendungen | | | **3.692.900,00** | |
| Finanzwirksames Ergebnis | | **4.229.900,00** | **3.692.900,00** | **537.000,00** |

| MVAG | Mittelverwendungs- und -aufbringungsgruppen | Mittelaufbringung | Mittelverwendung | Saldo |
|---|---|---|---|---|
| 332 | Einzahlungen aus der Rückzahlung von Darlehen sowie gewährten Vorschüssen | | | |
| | (ohne 3325 mit Projektcode - Anzahlungen) | | | |
| 1141 | Vorräte ( - Veränderung) | | | |
| 1142 | Gegebene Anzahlungen auf Vorräte ( - Veränderung) | | | |
| 1540 | Passive Rechnungsabgrenzung | | | |
| | Einzahlungen der Kontengruppe 000-089, die keinem Projekt mit Projektcode 1 zugeordnet sind | | | |
| | Einzahlungen der Kontengruppe 30, die keinem Projekt mit Projektcode 1 zugeordnet sind | 15.000,00 | | |
| | - Erträge der Kontogruppe 80 mit Projektcode 1 | | | |
| 2301 | Entnahmen von Rücklagen endfälliger Darlehen (Kontengruppe 893) | | | |
| Jährliche wiederkehrende Einzahlungen | | **15.000,00** | | |
| 36 | Auszahlungen aus der Finanzierungstätigkeit (ohne Projektcode 1) | | 137.400,00 | |
| 2401 | Zuweisung an Rücklagen endfälliger Darlehen (Kontengruppe 793) | | | |
| 342 | Auszahlungen von gewährten Darlehen sowie gewährten Vorschüssen | | | |
| | (ohne 3425 mit Projektcode - Anzahlungen) | | | |
| 1141 | Vorräte ( + Veränderung) | | | |
| 1142 | Gegebene Anzahlungen auf Vorräte ( + Veränderung) | | | |
| 1170 | Aktive Rechnungsabgrenzung | | | |
| | Auszahlungen (Investitionen) der Kontengruppe 000-083, die keinem Projekt mit Projektcode 1 zugeordnet sind | | 191.700,00 | |
| Jährliche wiederkehrende Auszahlungen | | | **329.100,00** | |
| | Kontengruppe 871, KT der Ergebnisrechnung, mit Projektcode (BZ) | -155.500,00 | | |
| Summe Kapitaltransfers der Ergebnisrechnung | | **-155.500,00** | | |
| Jährliches Haushaltspotential | | **4.089.400,00** | **4.022.000,00** | **67.400,00** |
| | Jährliches Haushaltspotential | 67.400,00 | | |
| | kumuliertes Haushaltspotential zum 31.12.2021 (Vorjahr) | 526.200,00 | | |
| Verfügbares Haushaltspotential | | **593.600,00** | | |

| MVAG | Mittelverwendungs- und -aufbringungsgruppen | Mittelaufbringung | Mittelverwendung | | Saldo |
|---|---|---|---|---|---|
| informativ | im verfügbaren Haushaltspotential enthaltene Bedarfszuweisungen zur Liquiditätssteigerung | | | | |
| | aus Kontogruppe 871, KT der Ergebnisrechung ohne Projektcode | | | | |
| informativ | tatsächlicher Liquiditätsbedarf ohne Rücklagenauflösung (Abgang) | 593.600,00 | | | |
| 2401 | Zuweisung an Haushaltsrücklagen (Kontengruppe 794) | | | | |
| 2401 | Zuweisung an Haushaltsrücklagen (Kontengruppe 795) | | 300.000,00 | | |
| Jährliche Aufwände für Rücklagen | | | **300.000,00** | | |
| 2301 | Entnahmen von Haushaltsrücklagen (Kontengruppe 894) | | | | |
| 2301 | Entnahmen von Haushaltsrücklagen (Kontengruppe 895) | | | | |
| Jährliche RL-Erträge f. Investitionen (finanzw.) | | **0,00** | | | |
| Endbestand kumuliertes Haushaltspotential | | **593.600,00** | **300.000,00** | | **293.600,00** |
| | - Zuweisungen und Umbuchungen an investive Vorhaben | | | AG | 165.200,00 |
| | | | | GW | 5.200,00 |
| | + Rückführungen und Umbuchungen von investiven Vorhaben | | | | |
| Endstand kumuliertes Haushaltspotential nach Berücksichtigung von Zuweisungen und Rückführungen investive Vorhaben | | | | | **123.200,00** |

# 1. NVA Nachweis der Investitionstätigkeit

| Vorhaben Konto | Vorhabensbezeichnung Bezeichnung | RA Vorjahre | VA 2022 | Plan 2023 | Plan 2024 | Plan 2025 | Plan 2026 | Plan Gesamt (gerundet) |
|---|---|---|---|---|---|---|---|---|
| **1000009** | **Güterwegerhaltung (2004 bis 2099)** | | | | | | | |
| **Auszahlungen - Investitionen - Mittelverwendung** | | **14.365,53** | **13.200,00** | **12.000,00** | **12.000,00** | **12.000,00** | **12.000,00** | **75.600,00** |
| **Anschaffungs- oder Herstellungskosten** | | **14.365,53** | **13.200,00** | **12.000,00** | **12.000,00** | **12.000,00** | **12.000,00** | **75.600,00** |
| 5/710000-002000 | Straßenbauten | 14.365,53 | 13.200,00 | 12.000,00 | 12.000,00 | 12.000,00 | 12.000,00 | 75.600,00 |
| **Einzahlungen - Finanzierung - Mittelaufbringung** | | **14.365,53** | **13.200,00** | **12.000,00** | **12.000,00** | **12.000,00** | **12.000,00** | **75.600,00** |
| **Mittel aus Geldfluss aus der operativen Gebarung** | | **2.262,09** | **5.200,00** | **6.000,00** | **6.000,00** | **6.000,00** | **6.000,00** | **31.500,00** |
| 6/710000+829910 | Sonstige Erträge ehem Zuführung | 2.262,09 | 5.200,00 | 6.000,00 | 6.000,00 | 6.000,00 | 6.000,00 | 31.500,00 |
| **Bedarfszuweisungen/KTZ** | | **12.103,44** | **8.000,00** | **6.000,00** | **6.000,00** | **6.000,00** | **6.000,00** | **44.100,00** |
| 6/710000+301000 | Kapitaltransfers von Ländern, Landesfonds und Landeskammern | 4.620,94 | 2.500,00 | 3.000,00 | 3.000,00 | 3.000,00 | 3.000,00 | 19.100,00 |
| 6/710000+871000 | Beihilfen aus Bedarfszuweisungen | 7.482,50 | 5.500,00 | 3.000,00 | 3.000,00 | 3.000,00 | 3.000,00 | 25.000,00 |
| **Haushaltsrücklagen/Zahlungsmittelreserven** | | **0,00** | **0,00** | **0,00** | **0,00** | **0,00** | **0,00** | **0,00** |
| **Sonstige Kapitaltransfers und Subventionen** | | **0,00** | **0,00** | **0,00** | **0,00** | **0,00** | **0,00** | **0,00** |
| **Darlehen** | | **0,00** | **0,00** | **0,00** | **0,00** | **0,00** | **0,00** | **0,00** |
| **Finanzierungsleasing** | | **0,00** | **0,00** | **0,00** | **0,00** | **0,00** | **0,00** | **0,00** |
| **Veräußerung langfristiges Vermögen und sonstiges** | | **0,00** | **0,00** | **0,00** | **0,00** | **0,00** | **0,00** | **0,00** |
| **Finanzierungsergebnis 1000009** | | **0,00** | **0,00** | **0,00** | **0,00** | **0,00** | **0,00** | **0,00** |
| | *inklusive Vorjahre (gerundet)* | **0,00** | **0,00** | **0,00** | **0,00** | **0,00** | | |

| Vorhaben Konto | Vorhabensbezeichnung Bezeichnung | RA Vorjahre | VA 2022 | Plan 2023 | Plan 2024 | Plan 2025 | Plan 2026 | Plan Gesamt (gerundet) |
|---|---|---|---|---|---|---|---|---|
| **1000019** | **Amtsgebäude Umbau Gemeindeamt (2021 bis 2022)** | | | | | | | |
| **Auszahlungen - Investitionen - Mittelverwendung** | | **646.406,19** | **1.213.600,00** | **0,00** | **0,00** | **0,00** | **0,00** | **1.860.000,00** |
| **Anschaffungs- oder Herstellungskosten** | | **646.406,19** | **1.213.600,00** | **0,00** | **0,00** | **0,00** | **0,00** | **1.860.000,00** |
| 5/029000-010000 | Gebäude und Bauten | | 1.110.800,00 | | | | | 1.110.800,00 |
| 5/029000-042000 | Amts-, Betriebs- und Geschäftsausstattung | 6.852,35 | 95.200,00 | | | | | 102.100,00 |
| 5/029000-050000 | Sonderanlagen | | 7.600,00 | | | | | 7.600,00 |
| 5/029000-061000 | Im Bau befindliche Gebäude und Bauten | 639.553,84 | | | | | | 639.600,00 |
| **Einzahlungen - Finanzierung - Mittelaufbringung** | | **690.845,39** | **1.169.200,00** | **0,00** | **0,00** | **0,00** | **0,00** | **1.860.000,00** |
| **Mittel aus Geldfluss aus der operativen Gebarung** | | **0,00** | **165.200,00** | **0,00** | **0,00** | **0,00** | **0,00** | **165.200,00** |
| 6/029000+829910 | Sonstige Erträge | | 165.200,00 | | | | | 165.200,00 |
| **Bedarfszuweisungen/KTZ** | | **160.000,00** | **160.000,00** | **0,00** | **0,00** | **0,00** | **0,00** | **320.000,00** |
| 6/029000+301000 | Kapitaltransfers von Ländern, Landesfonds und Landeskammern | 10.000,00 | 10.000,00 | | | | | 20.000,00 |
| 6/029000+871000 | Beihilfen aus Bedarfszuweisungen | 150.000,00 | 150.000,00 | | | | | 300.000,00 |
| **Haushaltsrücklagen/Zahlungsmittelreserven** | | **300.000,00** | **200.000,00** | **0,00** | **0,00** | **0,00** | **0,00** | **500.000,00** |
| 6/029000+895001 | Entnahmen von allgemeinen Haushaltsrücklagen | 300.000,00 | 200.000,00 | | | | | 500.000,00 |
| **Sonstige Kapitaltransfers und Subventionen** | | **230.845,39** | **0,00** | **0,00** | **0,00** | **0,00** | **0,00** | **230.800,00** |
| 6/029000+300000 | Kapitaltransfers von Bund, Bundesfonds und Bundeskammern | 230.845,39 | | | | | | 230.800,00 |
| **Darlehen** | | **0,00** | **644.000,00** | **0,00** | **0,00** | **0,00** | **0,00** | **644.000,00** |
| 645/1 | Darlehen Gemeindeumbau | | 644.000,00 | | | | | 644.000,00 |
| **Finanzierungsleasing** | | **0,00** | **0,00** | **0,00** | **0,00** | **0,00** | **0,00** | **0,00** |
| **Veräußerung langfristiges Vermögen und sonstiges** | | **0,00** | **0,00** | **0,00** | **0,00** | **0,00** | **0,00** | **0,00** |
| **Finanzierungsergebnis 1000019** | | **44.439,20** | **-44.400,00** | **0,00** | **0,00** | **0,00** | **0,00** | **0,00** |
| | *inklusive Vorjahre (gerundet)* | | **0,00** | **0,00** | **0,00** | **0,00** | **0,00** | |

| Vorhaben Konto | Vorhabensbezeichnung Bezeichnung | RA Vorjahre | VA 2022 | Plan 2023 | Plan 2024 | Plan 2025 | Plan 2026 | Plan Gesamt (gerundet) |
|---|---|---|---|---|---|---|---|---|
| **1000023** | **FF Penk-Altendorf Autoankauf (2021 bis 2023)** | | | | | | | |
| **Auszahlungen - Investitionen - Mittelverwendung** | | **0,00** | **0,00** | **450.000,00** | **0,00** | **0,00** | **0,00** | **450.000,00** |
| **Anschaffungs- oder Herstellungskosten** | | **0,00** | **0,00** | **450.000,00** | **0,00** | **0,00** | **0,00** | **450.000,00** |
| 5/163200-040000 | Fahrzeuge | | | 450.000,00 | | | | 450.000,00 |
| **Einzahlungen - Finanzierung - Mittelaufbringung** | | **0,00** | **0,00** | **450.000,00** | **0,00** | **0,00** | **0,00** | **450.000,00** |
| **Mittel aus Geldfluss aus der operativen Gebarung** | | **0,00** | **0,00** | **100.000,00** | **0,00** | **0,00** | **0,00** | **100.000,00** |
| 6/163200+829910 | Sonstige Erträge | | | 100.000,00 | | | | 100.000,00 |
| **Bedarfszuweisungen/KTZ** | | **0,00** | **0,00** | **150.000,00** | **0,00** | **0,00** | **0,00** | **150.000,00** |
| 6/163200+301000 | Kapitaltransfers von Ländern (FF Landesverband) | | | 80.000,00 | | | | 80.000,00 |
| 6/163200+871000 | Kapitaltransfers aus Gemeinde-Bedarfszuweisungsmittel | | | 70.000,00 | | | | 70.000,00 |
| **Haushaltsrücklagen/Zahlungsmittelreserven** | | **0,00** | **0,00** | **0,00** | **0,00** | **0,00** | **0,00** | **0,00** |
| **Sonstige Kapitaltransfers und Subventionen** | | **0,00** | **0,00** | **200.000,00** | **0,00** | **0,00** | **0,00** | **200.000,00** |
| 6/163200+302000 | Kapitaltransfers von Gemeinden, Gemeindeverbänden (ohne marktbestimmte Tätigkeit) und Gemeindefonds | | | 100.000,00 | | | | 100.000,00 |
| 6/163200+303000 | Kapitaltransfers von sonstigen Trägern des öffentlichen Rechts und Sozialversicherungsträgern | | | 100.000,00 | | | | 100.000,00 |
| **Darlehen** | | **0,00** | **0,00** | **0,00** | **0,00** | **0,00** | **0,00** | **0,00** |
| **Finanzierungsleasing** | | **0,00** | **0,00** | **0,00** | **0,00** | **0,00** | **0,00** | **0,00** |
| **Veräußerung langfristiges Vermögen und sonstiges** | | **0,00** | **0,00** | **0,00** | **0,00** | **0,00** | **0,00** | **0,00** |
| **Finanzierungsergebnis 1000023** | | **0,00** | **0,00** | **0,00** | **0,00** | **0,00** | **0,00** | **0,00** |
| | *inklusive Vorjahre (gerundet)* | | **0,00** | **0,00** | **0,00** | **0,00** | **0,00** | |

| Vorhaben Konto | Vorhabensbezeichnung Bezeichnung | RA Vorjahre | VA 2022 | Plan 2023 | Plan 2024 | Plan 2025 | Plan 2026 | Plan Gesamt (gerundet) |
|---|---|---|---|---|---|---|---|---|
| **1000024** | **Generationenpark (2020 bis 2099)** | | | | | | | |
| **Auszahlungen - Investitionen - Mittelverwendung** | | **0,00** | **0,00** | **0,00** | **0,00** | **500.000,00** | **0,00** | **500.000,00** |
| **Anschaffungs- oder Herstellungskosten** | | **0,00** | **0,00** | **0,00** | **0,00** | **500.000,00** | **0,00** | **500.000,00** |
| 5/815000-006000 | Sonstige Grundstückseinrichtungen | | | | | 500.000,00 | | 500.000,00 |
| **Einzahlungen - Finanzierung - Mittelaufbringung** | | **0,00** | **0,00** | **0,00** | **0,00** | **500.000,00** | **0,00** | **500.000,00** |
| **Mittel aus Geldfluss aus der operativen Gebarung** | | **0,00** | **0,00** | **0,00** | **0,00** | **350.000,00** | **0,00** | **350.000,00** |
| 6/815000+829910 | Sonstige Erträge | | | | | 350.000,00 | | 350.000,00 |
| **Bedarfszuweisungen/KTZ** | | **0,00** | **0,00** | **0,00** | **0,00** | **150.000,00** | **0,00** | **150.000,00** |
| 6/815000+871000 | Kapitaltransfers aus Gemeinde-Bedarfszuweisungsmittel | | | | | 150.000,00 | | 150.000,00 |
| **Haushaltsrücklagen/Zahlungsmittelreserven** | | **0,00** | **0,00** | **0,00** | **0,00** | **0,00** | **0,00** | **0,00** |
| **Sonstige Kapitaltransfers und Subventionen** | | **0,00** | **0,00** | **0,00** | **0,00** | **0,00** | **0,00** | **0,00** |
| **Darlehen** | | **0,00** | **0,00** | **0,00** | **0,00** | **0,00** | **0,00** | **0,00** |
| **Finanzierungsleasing** | | **0,00** | **0,00** | **0,00** | **0,00** | **0,00** | **0,00** | **0,00** |
| **Veräußerung langfristiges Vermögen und sonstiges** | | **0,00** | **0,00** | **0,00** | **0,00** | **0,00** | **0,00** | **0,00** |
| **Finanzierungsergebnis 1000024** | | **0,00** | **0,00** | **0,00** | **0,00** | **0,00** | **0,00** | **0,00** |
| | *inklusive Vorjahre (gerundet)* | **0,00** | **0,00** | **0,00** | **0,00** | **0,00** | | |

| Vorhaben Konto | Vorhabensbezeichnung Bezeichnung | RA Vorjahre | VA 2022 | Plan 2023 | Plan 2024 | Plan 2025 | Plan 2026 | Plan Gesamt (gerundet) |
|---|---|---|---|---|---|---|---|---|
| **1000026** | **Güterwege Unwetter 2021 (2021 bis 2022)** | | | | | | | |
| **Auszahlungen - Investitionen - Mittelverwendung** | | **2.028,86** | **0,00** | **0,00** | **0,00** | **0,00** | **0,00** | **2.000,00** |
| **Anschaffungs- oder Herstellungskosten** | | **2.028,86** | **0,00** | **0,00** | **0,00** | **0,00** | **0,00** | **2.000,00** |
| 5/710100-002000 | Straßenbauten | 2.028,86 | | | | | | 2.000,00 |
| **Einzahlungen - Finanzierung - Mittelaufbringung** | | **2.028,86** | **0,00** | **0,00** | **0,00** | **0,00** | **0,00** | **2.000,00** |
| **Mittel aus Geldfluss aus der operativen Gebarung** | | **2.028,86** | **0,00** | **0,00** | **0,00** | **0,00** | **0,00** | **2.000,00** |
| 6/710100+829910 | Sonstige Erträge | 2.028,86 | | | | | | 2.000,00 |
| **Bedarfszuweisungen/KTZ** | | **0,00** | **0,00** | **0,00** | **0,00** | **0,00** | **0,00** | **0,00** |
| **Haushaltsrücklagen/Zahlungsmittelreserven** | | **0,00** | **0,00** | **0,00** | **0,00** | **0,00** | **0,00** | **0,00** |
| **Sonstige Kapitaltransfers und Subventionen** | | **0,00** | **0,00** | **0,00** | **0,00** | **0,00** | **0,00** | **0,00** |
| **Darlehen** | | **0,00** | **0,00** | **0,00** | **0,00** | **0,00** | **0,00** | **0,00** |
| **Finanzierungsleasing** | | **0,00** | **0,00** | **0,00** | **0,00** | **0,00** | **0,00** | **0,00** |
| **Veräußerung langfristiges Vermögen und sonstiges** | | **0,00** | **0,00** | **0,00** | **0,00** | **0,00** | **0,00** | **0,00** |
| **Finanzierungsergebnis 1000026** | | **0,00** | **0,00** | **0,00** | **0,00** | **0,00** | **0,00** | **0,00** |
| | *inklusive Vorjahre (gerundet)* | | **0,00** | **0,00** | **0,00** | **0,00** | **0,00** | |

| Vorhaben Konto | Vorhabensbezeichnung Bezeichnung | RA Vorjahre | VA 2022 | Plan 2023 | Plan 2024 | Plan 2025 | Plan 2026 | Plan Gesamt (gerundet) |
|---|---|---|---|---|---|---|---|---|
| **2777700** | **Sonstige Anschaffungen bis 2022 (2020 bis 2022)** | | | | | | | |
| **Auszahlungen - Investitionen - Mittelverwendung** | | **149.525,67** | **191.700,00** | **0,00** | **0,00** | **0,00** | **0,00** | **341.200,00** |
| **Anschaffungs- oder Herstellungskosten** | | **149.525,67** | **191.700,00** | **0,00** | **0,00** | **0,00** | **0,00** | **341.200,00** |
| 1/010000-042000 | Amtsausstattung | 1.738,26 | | | | | | 1.700,00 |
| 1/211000-006000 | Sonstige Grundstückseinrichtungen | 2.519,98 | | | | | | 2.500,00 |
| 1/211000-042000 | Amts-, Betriebs- und Geschäftsausstattung | | 2.400,00 | | | | | 2.400,00 |
| 1/240000-042000 | Anschaffung Kindergarten Möbel-, Spiel und Bastelmaterial | 6.195,57 | 2.400,00 | | | | | 8.600,00 |
| 1/250000-042000 | Anschaffung Nachmittagsbetreuung Schüler | | 500,00 | | | | | 500,00 |
| 1/423000-040000 | Fahrzeuge | 37.500,00 | | | | | | 37.500,00 |
| 1/424000-042000 | Betriebsausstattung | 4.373,40 | 300,00 | | | | | 4.700,00 |
| 1/612000-040000 | Fahrzeuge | 17.412,79 | | | | | | 17.400,00 |
| 1/640000-005000 | Anlagen zu Straßenbauten zb Verkehrszeichen | 796,42 | 900,00 | | | | | 1.700,00 |
| 1/640000-050000 | Sonderanlagen | 3.163,72 | 100,00 | | | | | 3.300,00 |
| 1/815000-006000 | Grundstückseinr. Kinderspielplatz | 7.698,71 | 1.000,00 | | | | | 8.700,00 |
| 1/820000-030000 | Werkzeug (Vermögen) | | 500,00 | | | | | 500,00 |
| 1/821000-040000 | Ankauf von Fahrzeugen | 50.361,20 | 140.000,00 | | | | | 190.400,00 |
| 1/846000-010000 | Um- Zu-und Aufbau Renovierung ehemalige VS- Penk | | | | | | | |
| 1/851000-004000 | Wasser und Abwasserbauten | 13.294,55 | 43.600,00 | | | | | 56.900,00 |
| 1/851000-006000 | Kanal Erweiterung Abwasserbeseitigungsanlage | 4.471,07 | | | | | | 4.500,00 |
| **Einzahlungen - Finanzierung - Mittelaufbringung** | | **6.500,00** | **0,00** | **0,00** | **0,00** | **0,00** | **0,00** | **6.500,00** |
| **Mittel aus Geldfluss aus der operativen Gebarung** | | **0,00** | **0,00** | **0,00** | **0,00** | **0,00** | **0,00** | **0,00** |
| **Bedarfszuweisungen/KTZ** | | **1.000,00** | **0,00** | **0,00** | **0,00** | **0,00** | **0,00** | **1.000,00** |
| 2/423000+301000 | Kapitaltransfers von Ländern, Landesfonds und Landeskammern | 1.000,00 | | | | | | 1.000,00 |
| **Haushaltsrücklagen/Zahlungsmittelreserven** | | **0,00** | **0,00** | **0,00** | **0,00** | **0,00** | **0,00** | **0,00** |
| **Sonstige Kapitaltransfers und Subventionen** | | **5.500,00** | **0,00** | **0,00** | **0,00** | **0,00** | **0,00** | **5.500,00** |
| 2/423000+300000 | Kapitaltransfers von Bund, Bundesfonds und Bundeskammern | 5.500,00 | | | | | | 5.500,00 |
| **Darlehen** | | **0,00** | **0,00** | **0,00** | **0,00** | **0,00** | **0,00** | **0,00** |
| **Finanzierungsleasing** | | **0,00** | **0,00** | **0,00** | **0,00** | **0,00** | **0,00** | **0,00** |

| Vorhaben Konto | Vorhabensbezeichnung Bezeichnung | RA Vorjahre | VA 2022 | Plan 2023 | Plan 2024 | Plan 2025 | Plan 2026 | Plan Gesamt (gerundet) |
|---|---|---|---|---|---|---|---|---|
| | **Veräußerung langfristiges Vermögen und sonstiges** | **0,00** | **0,00** | **0,00** | **0,00** | **0,00** | **0,00** | **0,00** |
| **Finanzierungsergebnis 2777700** | | **-143.025,67** | **-191.700,00** | **0,00** | **0,00** | **0,00** | **0,00** | **-334.700,00** |
| | *inklusive Vorjahre (gerundet)* | | **-334.700,00** | **-334.700,00** | **-334.700,00** | **-334.700,00** | **-334.700,00** | |

| Vorhaben Konto | Vorhabensbezeichnung Bezeichnung | RA Vorjahre | VA 2022 | Plan 2023 | Plan 2024 | Plan 2025 | Plan 2026 | Plan Gesamt (gerundet) |
|---|---|---|---|---|---|---|---|---|
| **1000001** | **Gemeindestraßenbau, Beleuchtung und Brücke (2000 bis 2099)** | | | | | | | |
| **Auszahlungen - Investitionen - Mittelverwendung** | | **254.667,33** | **700,00** | **0,00** | **200.000,00** | **0,00** | **200.000,00** | **655.400,00** |
| **Anschaffungs- oder Herstellungskosten** | | **254.667,33** | **700,00** | **0,00** | **200.000,00** | **0,00** | **200.000,00** | **655.400,00** |
| 5/612000-002000 | Gesamtausgaben Straßenbau, Beleuchtung, Brücke | 254.667,33 | 700,00 | | 200.000,00 | | 200.000,00 | 655.400,00 |
| **Einzahlungen - Finanzierung - Mittelaufbringung** | | **255.410,05** | **0,00** | **0,00** | **200.000,00** | **0,00** | **200.000,00** | **655.400,00** |
| **Mittel aus Geldfluss aus der operativen Gebarung** | | **115.410,05** | **0,00** | **0,00** | **30.000,00** | **0,00** | **20.000,00** | **165.400,00** |
| 6/612000+829910 | Sonstige Erträge ehem. Zuführung | | | | 30.000,00 | | 20.000,00 | 50.000,00 |
| 6/612000+829960 | Sonstige Einnahmen - Übernahme 2019 | 115.410,05 | | | | | | 115.400,00 |
| **Bedarfszuweisungen/KTZ** | | **140.000,00** | **0,00** | **0,00** | **150.000,00** | **0,00** | **150.000,00** | **440.000,00** |
| 6/612000+871000 | Beihilfen aus Bedarfszuweisungen | 140.000,00 | | | 150.000,00 | | 150.000,00 | 440.000,00 |
| **Haushaltsrücklagen/Zahlungsmittelreserven** | | **0,00** | **0,00** | **0,00** | **20.000,00** | **0,00** | **30.000,00** | **50.000,00** |
| 6/612000+894001 | Entnahmen von zweckgebundenen Haushaltsrücklagen | | | | 20.000,00 | | 30.000,00 | 50.000,00 |
| **Sonstige Kapitaltransfers und Subventionen** | | **0,00** | **0,00** | **0,00** | **0,00** | **0,00** | **0,00** | **0,00** |
| **Darlehen** | | **0,00** | **0,00** | **0,00** | **0,00** | **0,00** | **0,00** | **0,00** |
| **Finanzierungsleasing** | | **0,00** | **0,00** | **0,00** | **0,00** | **0,00** | **0,00** | **0,00** |
| **Veräußerung langfristiges Vermögen und sonstiges** | | **0,00** | **0,00** | **0,00** | **0,00** | **0,00** | **0,00** | **0,00** |
| **Finanzierungsergebnis 1000001** | | **742,72** | **-700,00** | **0,00** | **0,00** | **0,00** | **0,00** | **0,00** |
| | *inklusive Vorjahre (gerundet)* | | **0,00** | **0,00** | **0,00** | **0,00** | **0,00** | |

| Salden Finanzierungsergebnisse | RA Vorjahre | VA 2022 | Plan 2023 | Plan 2024 | Plan 2025 | Plan 2026 | Plan Gesamt (gerundet) |
|---|---|---|---|---|---|---|---|
| 1000009 Güterwegerhaltung (2004 bis 2099) | | | | | | | |
| Auszahlungen - Investitionen - Mittelverwendung | 14.365,53 | 13.200,00 | 12.000,00 | 12.000,00 | 12.000,00 | 12.000,00 | 75.600,00 |
| Einzahlungen - Finanzierung - Mittelherkunft | 14.365,53 | 13.200,00 | 12.000,00 | 12.000,00 | 12.000,00 | 12.000,00 | 75.600,00 |
| | 0,00 | 0,00 | 0,00 | 0,00 | 0,00 | 0,00 | 0,00 |
| | *inklusive Vorjahre (gerundet)* | 0,00 | 0,00 | 0,00 | 0,00 | 0,00 | |
| 1000019 Amtsgebäude Umbau Gemeindeamt (2021 bis 20 | | | | | | | |
| Auszahlungen - Investitionen - Mittelverwendung | 646.406,19 | 1.213.600,00 | 0,00 | 0,00 | 0,00 | 0,00 | 1.860.000,00 |
| Einzahlungen - Finanzierung - Mittelherkunft | 690.845,39 | 1.169.200,00 | 0,00 | 0,00 | 0,00 | 0,00 | 1.860.000,00 |
| | 44.439,20 | -44.400,00 | 0,00 | 0,00 | 0,00 | 0,00 | 0,00 |
| | *inklusive Vorjahre (gerundet)* | 0,00 | 0,00 | 0,00 | 0,00 | 0,00 | |
| 1000023 FF Penk-Altendorf Autoankauf (2021 bis 2023) | | | | | | | |
| Auszahlungen - Investitionen - Mittelverwendung | 0,00 | 0,00 | 450.000,00 | 0,00 | 0,00 | 0,00 | 450.000,00 |
| Einzahlungen - Finanzierung - Mittelherkunft | 0,00 | 0,00 | 450.000,00 | 0,00 | 0,00 | 0,00 | 450.000,00 |
| | 0,00 | 0,00 | 0,00 | 0,00 | 0,00 | 0,00 | 0,00 |
| | *inklusive Vorjahre (gerundet)* | 0,00 | 0,00 | 0,00 | 0,00 | 0,00 | |
| 1000024 Generationenpark (2020 bis 2099) | | | | | | | |
| Auszahlungen - Investitionen - Mittelverwendung | 0,00 | 0,00 | 0,00 | 0,00 | 500.000,00 | 0,00 | 500.000,00 |
| Einzahlungen - Finanzierung - Mittelherkunft | 0,00 | 0,00 | 0,00 | 0,00 | 500.000,00 | 0,00 | 500.000,00 |
| | 0,00 | 0,00 | 0,00 | 0,00 | 0,00 | 0,00 | 0,00 |
| | *inklusive Vorjahre (gerundet)* | 0,00 | 0,00 | 0,00 | 0,00 | 0,00 | |
| 1000026 Güterwege Unwetter 2021 (2021 bis 2022) | | | | | | | |
| Auszahlungen - Investitionen - Mittelverwendung | 2.028,86 | 0,00 | 0,00 | 0,00 | 0,00 | 0,00 | 2.000,00 |
| Einzahlungen - Finanzierung - Mittelherkunft | 2.028,86 | 0,00 | 0,00 | 0,00 | 0,00 | 0,00 | 2.000,00 |
| | 0,00 | 0,00 | 0,00 | 0,00 | 0,00 | 0,00 | 0,00 |
| | *inklusive Vorjahre (gerundet)* | 0,00 | 0,00 | 0,00 | 0,00 | 0,00 | |
| 1000001 Gemeindestraßenbau, Beleuchtung und Brücke (2 | | | | | | | |
| Auszahlungen - Investitionen - Mittelverwendung | 254.667,33 | 700,00 | 0,00 | 200.000,00 | 0,00 | 200.000,00 | 655.400,00 |
| Einzahlungen - Finanzierung - Mittelherkunft | 255.410,05 | 0,00 | 0,00 | 200.000,00 | 0,00 | 200.000,00 | 655.400,00 |
| | 742,72 | -700,00 | 0,00 | 0,00 | 0,00 | 0,00 | 0,00 |
| | *inklusive Vorjahre (gerundet)* | 0,00 | 0,00 | 0,00 | 0,00 | 0,00 | |
| **Saldo Investive Einzelvorhaben** | **45.181,92** | **-45.100,00** | **0,00** | **0,00** | **0,00** | **0,00** | **100,00** |
| | *inklusive Vorjahre (gerundet)* | **100,00** | **100,00** | **100,00** | **100,00** | **100,00** | |

| Salden Finanzierungsergebnisse | RA Vorjahre | VA 2022 | Plan 2023 | Plan 2024 | Plan 2025 | Plan 2026 | Plan Gesamt (gerundet) |
|---|---|---|---|---|---|---|---|
| 2777700 Sonstige Anschaffungen bis 2022 (2020 bis 2022) | | | | | | | |
| Auszahlungen - Investitionen - Mittelverwendung | 149.525,67 | 191.700,00 | 0,00 | 0,00 | 0,00 | 0,00 | 341.200,00 |
| Einzahlungen - Finanzierung - Mittelherkunft | 6.500,00 | 0,00 | 0,00 | 0,00 | 0,00 | 0,00 | 6.500,00 |
| | -143.025,67 | -191.700,00 | 0,00 | 0,00 | 0,00 | 0,00 | -334.700,00 |
| | *inklusive Vorjahre (gerundet)* | -334.700,00 | -334.700,00 | -334.700,00 | -334.700,00 | -334.700,00 | |
| **Saldo Sonstige Investitionen** | **-143.025,67** | **-191.700,00** | **0,00** | **0,00** | **0,00** | **0,00** | **-334.700,00** |
| | *inklusive Vorjahre (gerundet)* | **-334.700,00** | **-334.700,00** | **-334.700,00** | **-334.700,00** | **-334.700,00** | |
| **Saldo der gesamten Investitionstätigkeit** | **-97.843,75** | **-236.800,00** | **0,00** | **0,00** | **0,00** | **0,00** | **-334.600,00** |
| | *inklusive Vorjahre (gerundet)* | **-334.600,00** | **-334.600,00** | **-334.600,00** | **-334.600,00** | **-334.600,00** | |

# Personaldaten iSd ÖStp (Anlage 4)

| **Gruppe 1 - gesamt** | **Dienstverhältnis zu Gemeinde, dienstleistend in einer Dienststelle, bezahlt aus dem Budget** | | **Personalaufwendungen, Aktive, betriebsmäßige Darstellung exklusive Ausgliederungen** | | | | |
|---|---|---|---|---|---|---|---|
| | | | davon melden Gemeinden optional | | | | **gesamt** |
| | Köpfe | VBÄ | Bezüge (L und G: Unterklasse 50-55) | Nebengebühren (L und G: Gruppen 564-569) | Dienstgeber-beiträge (L und G: Unterklasse 58) | Weitere Aufwendungen | Kontenklasse 5 |
| BeamtInnen | | | 0,00 | | | | |
| Vertragsbedienstete | 16,00 | 13,04 | 498.900,00 | | | | |
| KV-Bedienstete (Kollektivvertrag) | | | 134.600,00 | | | | |
| Summe | 16,00 | 13,04 | 633.500,00 | 4.700,00 | 160.200,00 | 13.900,00 | 812.300,00 |
| | | | | | | | |
| **darunter (Teilmengen der Gruppe 1)** | | | | | | | |
| | | | | | | | |
| MusikschullehrerInnen | | | | | | | |
| KindergärtnerInnen und | | | | | | | |
| Bedienstete nicht-ausgegliederter Krankenanstalten | | | | | | | |
| | | | | | | | |
| **Gruppe 1a - Ausbildungsverhältnisse (insb. Lehrlinge)** | | | | | | | |
| | | | | | | | |

| **Gruppe 2 - gesamt** | **Dienstverhältnis zur Gemeinde, dienstleistend bei sonstigem Rechtsträger, bezahlt aus dem Budget** | | **Personalaufwendungen, Aktive, Ausgegliederte** | | | | |
|---|---|---|---|---|---|---|---|
| | | | davon melden Gemeinden optional | | | | **gesamt** |
| | Köpfe | VBÄ | Bezüge (L und G: Unterklasse 50-55) | Nebengebühren (L und G: Gruppen 564-569) | Dienstgeber-beiträge (L und G: Unterklasse 58) | Weitere Aufwendungen | Kontenklasse 5 |
| BeamtInnen | | | | | | | |
| Vertragsbedienstete | | | | | | | |
| Summe | 0,00 | 0,00 | | | | | |
| | | | | | | | |

| **BeamtInnen-PensionistInnen zum 31.12.2022** | | | | | |
|---|---|---|---|---|---|
| | | | **Anzahl** | **Ø-Pensions-höhe / Mt. 1)** | |
| RuhegenussbezieherInnen | | | | | |
| Hinterbliebene 2) | | | | | |
| | | | | | |
| **Neue RuhegenussbezieherInnen im Bezugsjahr 2022** | | | | | |
| | | | **Anzahl** | **Ø-Pensions-antrittsalter** | **Ø-Pensions-höhe / Mt. 1)** |
| Alterspension 3) | | | | | |
| Dienstunfähigkeit 4) | | | | | |
| vorzeitige Pensionierung mit Abschlag 5) | | | | | |
| vorzeitige Pensionierung ohne Abschlag 6) | | | | | |
| Pensionierungen gesamt | | | 0,0 | 0,0 | 0,0 |

1) Durchschnittspension im Dezember laut Personalstatistik-Festlegungen ohne Sonderzahlungen, ohne Pflegegeld und ohne sonstige Transferleistungen; brutto
2) Witwen-, Witwer-, Waisenversorgungsbezüge und vergleichbare Leistungen
3) Ruhebezüge aufgrund einer Ruhestandsversetzung durch Erklärung iSd § 15 iVm § 236c Abs. 1 BDG 1979, eines Übertritts in den Ruhestand oder einer vergleichbaren Regelung
4) Ruhebezüge aufgrund einer Ruhestandsversetzung wegen dauernder Dienstunfähigkeit
5) Ruhebezüge aufgrund einer Ruhestandsversetzung vor dem Mindestalter für eine Ruhestandsversetzung durch Erklärung iSd Z 3, die eine Minderung der Bemessungsgrundlage bewirkt (z.B. § 207n BDG 1979)
6) Ruhebezüge aufgrund einer Ruhestandsversetzung vor dem Mindestalter für eine Ruhestandsversetzung durch Erklärung iSd Z 3, die keine Minderung der Bemessungsgrundlage bewirkt (z.B. § 207n BDG 1979)

| **Pensionsausgaben für das Bezugsjahr 2022** | |
|---|---|
| Summe | 27.100,00 |

# Nachweis über Transferzahlungen (Anlage 6a)

| Haushaltskonto | Bezeichnung Ansatz | Bezeichnung Post | Summe Einzahlungen | Summe Auszahlungen |
|---|---|---|---|---|
| **Transferzahlungen von/an Bund, Bundesfonds, Bundeskammern** | | | | |
| **Gesamtsumme Transferzahlungen von/an Bund, Bundesfonds, Bundeskammern** | | | **2.257.800,00** | **0,00** |
| **Summe Kapitaltransfers** | | | **0,00** | **0,00** |
| **Summe Laufende Transfers** | | | **2.257.800,00** | **0,00** |
| 2/021000+816000 | Statistik | Ersatz für statistsche Erhebungen | 300,00 | |
| 2/925000+859400 | Ertragsanteile an gemeinschaftlichen Bundesabgaben | Ertragsanteile nach dem ABVS | 2.145.000,00 | |
| 2/941000+860000 | Sonstige Finanzzuweisungen nach den FAG | Finanzzuweisungen des Bundes FAG | 112.500,00 | |
| **Transferzahlungen von/an Länder, Landesfonds, Landeskammern** | | | | |
| **Gesamtsumme Transferzahlungen von/an Länder, Landesfonds, Landeskammern** | | | **519.800,00** | **962.900,00** |
| **Summe Kapitaltransfers** | | | **12.500,00** | **0,00** |
| **Summe Laufende Transfers** | | | **507.300,00** | **962.900,00** |
| 2/024000+816000 | Wahlamt | Kostenbeitrag für Wahlen | 2.100,00 | |
| 2/211000+861000 | Volksschulen | Zinsenzuschuss Land NÖ. | 31.500,00 | |
| 2/240000+861000 | Kindergärten | Zinszuschuss Land NÖ | 7.600,00 | |
| 2/250000+816000 | Horte Ausgaben Kinderbetreuungszentrum | Zuschuss Personalkosten Nachmittagsbetreuung | 9.000,00 | |
| 2/423000+861000 | Soziale Wohlfahrt und Wohnbauförderung | Landesförderung Essen auf Rädern | 4.400,00 | |
| 2/840000+861000 | Grundbesitz | Transfers von Ländern, Landesfonds und Landeskammern | 500,00 | |
| 2/940000+861000 | Zuschüsse nach landesgesetzlichen Bestimmungen | Sonstige Zuschüsse des Landes Strukturhilfe | 296.700,00 | |
| 6/029000+301000 | Amtsgebäude | Kapitaltransfers von Ländern, Landesfonds und Landeskammern | 10.000,00 | |
| 6/029000+871000 | Amtsgebäude | Beihilfen aus Bedarfszuweisungen | 150.000,00 | |
| 6/710000+301000 | Land und forstwirtschaftlicher Wegebau | Kapitaltransfers von Ländern, Landesfonds und Landeskammern | 2.500,00 | |
| 6/710000+871000 | Land und forstwirtschaftlicher Wegebau | Beihilfen aus Bedarfszuweisungen | 5.500,00 | |
| 1/419000-751000 | Sonstige Einrichtungen und Maßnahmen | Wohnsitzgemeindenbeitrag SHG | | 20.400,00 |
| 1/419000-751100 | Sonstige Einrichtungen und Maßnahmen | Sozialhilfeumlage | | 282.000,00 |
| 1/439000-751000 | Sonstige Einrichtungen und Maßnahmen | Kinder-und Jugendhilfeumlage | | 56.900,00 |
| 1/510000-751000 | Medizinsiche Bereichsversorung | Pensionsverband Arztumlage | | 7.900,00 |
| 1/562000-752000 | Beiträge der Gemeinde zum Krankenanstaltenstalten | Sprengelbeitrag NÖKAS | | 595.700,00 |
| **Transferzahlungen von/an Gemeinden, Gemeindeverbände, Gemeindefonds** | | | | |
| **Gesamtsumme Transferzahlungen von/an Gemeinden, Gemeindeverbände, Gemeindefonds** | | | **0,00** | **240.500,00** |
| **Summe Kapitaltransfers** | | | **0,00** | **0,00** |
| **Summe Laufende Transfers** | | | **0,00** | **240.500,00** |
| 1/022000-752000 | Standesamt | Standesamtsbeitrag | | 16.900,00 |
| 1/211000-752000 | Volksschulen | Laufende Schulumlagen Volksschulen | | 12.500,00 |
| 1/212000-752000 | Hauptschulen | Laufende Schulumlagen Hauptschulen | | 115.200,00 |
| 1/213000-752000 | Sonderschulen | Laufende Schulumlagen Sonderschulen | | 33.400,00 |
| 1/214000-752000 | Polytechnischer Lehrgang | Laufende Schulumlagen Polytechnischer Lehrgang | | 11.000,00 |
| 1/320000-752000 | Musikschulen | Augaben für Musikschule | | 49.700,00 |

| Haushaltskonto | Bezeichnung Ansatz | Bezeichnung Post | Summe Einzahlungen | Summe Auszahlungen |
|---|---|---|---|---|
| **Transferzahlungen von/an Gemeinden, Gemeindeverbände, Gemeindefonds** | | | | |
| **Gesamtsumme Transferzahlungen von/an Gemeinden, Gemeindeverbände, Gemeindefonds** | | | **0,00** | **240.500,00** |
| **Summe Kapitaltransfers** | | | **0,00** | **0,00** |
| **Summe Laufende Transfers** | | | **0,00** | **240.500,00** |
| 1/510000-753000 | Medizinsiche Bereichsversorung | Beitrag Sanitätsgruppengemeinde | | 1.800,00 |
| **Transferzahlungen von/an Sozialversicherungsträger** | | | | |
| **Gesamtsumme Transferzahlungen von/an Sozialversicherungsträger** | | | **0,00** | **0,00** |
| **Summe Kapitaltransfers** | | | **0,00** | **0,00** |
| **Summe Laufende Transfers** | | | **0,00** | **0,00** |
| **Transferzahlungen von/an sonst. Träger des öffentlichen Rechts** | | | | |
| **Gesamtsumme Transferzahlungen von/an sonst. Träger des öffentlichen Rechts** | | | **0,00** | **0,00** |
| **Summe Kapitaltransfers** | | | **0,00** | **0,00** |
| **Summe Laufende Transfers** | | | **0,00** | **0,00** |
| | **Gesamtsumme** | | **2.777.600,00** | **1.203.400,00** |

# Nachweis über Haushaltsrücklagen und Zahlungsmittelreserven (Anlage 6b)

| Haushaltsrücklagen Nr. | Verwendungszweck | Rücklagenstand 31.12.2021 | Zuführungen | Entnahmen | Rücklagenstand 31.12.2022 | Zahlungsmittelreserven Stand aktuell | Konto-/Sparbuchnummer |
|---|---|---|---|---|---|---|---|
| 8/9990934/00004 | Rücklage Grundankauf Raika 30.173.298 | 100,00 | | | 100,00 | 55,90 | ZW R05 294105 |
| 8/9990934/00005 | Rücklage Kanal Raika Sparbuch Nr.:30.109.920 | 61.200,00 | | | 61.200,00 | 61.231,17 | ZW R06 294106 |
| 8/9990934/00006 | Kanal Rücklage 05010-065729 | 8.300,00 | | | 8.300,00 | 8.296,27 | ZW R07 294107 |
| 8/9990934/00007 | Rücklage Leichenhalle Raika 30.111.934 | 17.000,00 | | | 17.000,00 | 17.058,37 | ZW R08 294108 |
| 8/9990935/00001 | Rücklage Allgemein Raika Nr.: 30.179.824 | 300.400,00 | | 200.000,00 | 100.400,00 | 100.702,26 | ZW R01 295101 |
| 8/9990935/00002 | Rücklage Allgemein Raika Sparbuch Nr.:30.107.478 | 6.500,00 | 300.000,00 | | 306.500,00 | 6.469,71 | ZW R09 295102 |
| 8/9990935/00003 | Rücklage Allgemein Raika Sparbuch Nr.:30.136.345 | 41.400,00 | | | 41.400,00 | 41.367,56 | ZW R10 295103 |
| 8/9990935/00004 | Rücklage Allgemein Raika Sparbuch Nr.:30.168.918 | 55.100,00 | | | 55.100,00 | 55.103,76 | ZW R11 295104 |
| | **Gesamtsummen** | **490.000,00** | **300.000,00** | **200.000,00** | **590.000,00** | **290.285,00** | |

# Nachweis über Innere Darlehen

| Haushaltsrücklagen | | Rücklagenstand | | | Rücklagenstand |
|---|---|---|---|---|---|
| **Nr.** | **Verwendungszweck** | **31.12.2021** | **Zuführungen** | **Entnahmen** | **31.12.2022** |

# Einzelnachweis über Finanzschulden und Schuldendienst
(Anlage 6c)

| Darlehen/Darlehensgeber<br>Verwendung/Staat<br>Aktenzahl | Laufzeit<br>Währung/Zinssatz<br>Ansatz | Darlehenshöhe Gesamt | Buchwert 31.12.2021 | Zugang | Tilgung | Zinsen | Summe Schuldendienst | Schuldendienst-ersätze | Buchwert 31.12.2022 | Netto Schuldendienst |
|---|---|---|---|---|---|---|---|---|---|---|
| **1. Darlehen für Investitionszwecke** | | | | | | | | | | |
| **1.1. ... von Trägern des öffentlichen Rechts** | | | | | | | | | | |
| **1.1.1. ... von Bund, Budesfonds, Bundeskammern** | | | | | | | | | | |
| **1.1.2. ... von Ländern, Landesfonds, Landeskammern** | | | | | | | | | | |
| 221/1 Kommunalkredit Austria A<br>Ortskanal BA 02/AT<br>102509 Kommunalk | 1987 - 2027<br>EUR/2,000%<br>851000 FIX verzinst | 425.717,46 | 102.700,00 | | 13.800,00 | 2.000,00 | 15.800,00 | | 88.900,00 | 15.800,00 |
| 221/2 Kommunalkredit Austria A<br>Ortskanal BA 03/AT<br>102511 Kommunalk | 1990 - 2030<br>EUR/2,000%<br>851000 FIX verzinst | 297.958,62 | 75.700,00 | | 6.900,00 | 1.800,00 | 8.700,00 | | 68.800,00 | 8.700,00 |
| 1003/2011 Umwelt und Wasserv<br>Ortskanal BA 01, Bank Austria 00410 302 574/AT<br>UWWF GZ 790335( | 1981 - 2021<br>EUR/2,000%<br>851000 FIX verzinst | 1.199.101,76 | 187.900,00 | | 40.300,00 | 4.100,00 | 44.400,00 | | 147.600,00 | 44.400,00 |
| **1.1.3. ... von Gemeinden, Gemeindeverbänden, Gemeindefonds** | | | | | | | | | | |
| **1.1.4. ... von Sozialversicherungsträgern** | | | | | | | | | | |
| **1.1.5. ... von sonstigen Trägern des öfftenlichen Rechts** | | | | | | | | | | |
| **1.2. ... von Beteiligungen der Gebietskörperschaft (ohne Finanzunternehmungen)** | | | | | | | | | | |
| **1.3. ... von Unternehmen (ohne Beteiligungen und ohne Finanzunternehmungen)** | | | | | | | | | | |
| **1.4. ... von Finanzunternehmen** | | | | | | | | | | |
| **1.4.1. ... von Finanzunternehmen im Inland** | | | | | | | | | | |
| 645/1 Raiffeisenbank Region Wi<br>Darlehen Gemeindeumbau, Generalsanierung Gemeindeamt/AT<br>81.002.610 | 2023 - 2047<br>EUR/0,000%<br>029000 | 644.000,00 | | 644.000,00 | | | | | 644.000,00 | |
| 1001/1005 Raiffeisenkasse<br>Neubau Kindergarten/AT<br>101-00.100.073 | 2012 - 2050<br>EUR/1,046%<br>240000 euribor6m | | 684.000,00 | | 36.000,00 | 5.600,00 | 41.600,00 | | 648.000,00 | 41.600,00 |

| Darlehen/Darlehensgeber<br>Verwendung/Staat<br>Aktenzahl | Ansatz | Laufzeit<br>Währung/Zinssatz<br>Zinsindikator | Darlehenshöhe<br>Gesamt | Buchwert<br>31.12.2021 | Zugang | Tilgung | Zinsen | Summe<br>Schuldendienst | Schuldendienst-<br>ersätze | Buchwert<br>31.12.2022 | Netto<br>Schuldendienst |
|---|---|---|---|---|---|---|---|---|---|---|---|
| 1001/1006 Raiffeisenkasse | | 2016 - 2046 | 90.000,00 | 75.200,00 | | 2.800,00 | 600,00 | 3.400,00 | | 72.400,00 | 3.400,00 |
| Grundankauf Junges Wohnen/AT | | EUR/0,875% | | | | | | | | | |
| 102-00.100.073 | 840000 | euribor6m | | | | | | | | | |
| 1007/1 Hypo NOE Gruppe Bank | | 2017 - 2042 | 1.200.000,00 | 824.200,00 | | 37.600,00 | 7.700,00 | 45.300,00 | | 786.600,00 | 45.300,00 |
| Zu- und Umbau VS u. Turnsaal/AT | | EUR/0,940% | | | | | | | | | |
| 466256706 | 211000 | euribor6m | | | | | | | | | |
| **1.4.2. ... von Finanzunternehmen im Ausland** | | | | | | | | | | | |
| **1.5. ... von Sonstigen** | | | | | | | | | | | |
| **Zwischensumme** | | | | **1.949.700,00** | **644.000,00** | **137.400,00** | **21.800,00** | **159.200,00** | **0,00** | **2.456.300,00** | **159.200,00** |
| **2. Finanzschulden für den laufenden Aufwand** | | | | | | | | | | | |
| **2.1. ... von Trägern des öffentlichen Rechts** | | | | | | | | | | | |
| **2.1.1. ... von Bund, Budesfonds, Bundeskammern** | | | | | | | | | | | |
| **2.1.2. ... von Ländern, Landesfonds, Landeskammern** | | | | | | | | | | | |
| **2.1.3. ... von Gemeinden, Gemeindeverbänden, Gemeindefonds** | | | | | | | | | | | |
| **2.1.4. ... von Sozialversicherungsträgern** | | | | | | | | | | | |
| **2.1.5. ... von sonstigen Trägern des öfftenlichen Rechts** | | | | | | | | | | | |
| **2.2. ... von Beteiligungen der Gebietskörperschaft (ohne Finanzunternehmungen)** | | | | | | | | | | | |
| **2.3. ... von Unternehmen (ohne Beteiligungen und ohne Finanzunternehmungen)** | | | | | | | | | | | |
| **2.4. ... von Finanzunternehmen** | | | | | | | | | | | |
| **2.4.1. ... von Finanzunternehmen im Inland** | | | | | | | | | | | |
| **2.4.2. ... von Finanzunternehmen im Ausland** | | | | | | | | | | | |
| **2.5. ... von Sonstigen** | | | | | | | | | | | |
| **Zwischensumme** | | | | **0,00** | **0,00** | **0,00** | **0,00** | **0,00** | **0,00** | **0,00** | **0,00** |
| **SUMME (1 und 2)** | | | | **1.949.700,00** | **644.000,00** | **137.400,00** | **21.800,00** | **159.200,00** | **0,00** | **2.456.300,00** | **159.200,00** |
| **Davon ohne A85-89** | | | | **1.583.400,00** | **644.000,00** | **76.400,00** | **13.900,00** | **90.300,00** | **0,00** | **2.151.000,00** | **90.300,00** |
| **Davon A85-89** | | | | **366.300,00** | **0,00** | **61.000,00** | **7.900,00** | **68.900,00** | **0,00** | **305.300,00** | **68.900,00** |

# Nachweis über hausinterne Vergütungen (Anlage 6f)

## Nachweis über haushaltinterne Vergütungen (Anlage 6f)

| Gruppenebene | | Erträge | Aufwendungen |
|---|---|---|---|
| 0 | Vertretungskörper und allgemeine Verwaltung | 0,00 | 0,00 |
| 1 | Öffentliche Ordnung und Sicherheit | 0,00 | 0,00 |
| 2 | Unterricht, Erziehung, Sport und Wissenschaft | 0,00 | 0,00 |
| 3 | Kunst, Kultur und Kultus | 0,00 | 0,00 |
| 4 | Soziale Wohlfahrt und Wohnbauförderung | 0,00 | 0,00 |
| 5 | Gesundheit | 0,00 | 0,00 |
| 6 | Straßen- und Wasserbau, Verkehr | 0,00 | 0,00 |
| 7 | Wirtschaftsförderung | 0,00 | 0,00 |
| 8 | Dienstleistungen | 0,00 | 0,00 |
| 9 | Finanzwirtschaft | 0,00 | 0,00 |
| | **Summe** | **0,00** | **0,00** |

# Leasingspiegel (Anlage 6i)

**Finanzierungsleasing**

| Ansatz- oder Projektbezeichnung | Anschaffungskosten | Buchwert 31.12.2021 | Buchwert 31.12.2022 | Summe ausstehender Mindestleasing-zahlungen | Laufzeit | Restlaufzeit in Jahren |
|---|---|---|---|---|---|---|
| **Summe** | 0,00 | 0,00 | 0,00 | 0,00 | | |
| **Wirtschaftliche Unternehmungen, Betriebe, betriebsähnliche Einrichtungen gem. § 1 Abs. 2** | | | | | | |
| **Summe** | 0,00 | 0,00 | 0,00 | 0,00 | | |

**Operating Leasing**

| Ansatz- oder Projektbezeichnung | Laufzeit Grundmietzeit in Jahren | Gesamtkosten | Einmalkaution | Leasingentgelt (ohne laufender Kaution) | Laufende Kaution | Restlaufzeit in Jahren | Kumulierte Restzahlungen |
|---|---|---|---|---|---|---|---|
| **Summe** | | 0,00 | 0,00 | 0,00 | 0,00 | | 0,00 |
| **Wirtschaftliche Unternehmungen, Betriebe, betriebsähnliche Einrichtungen gem. § 1 Abs. 2** | | | | | | | |
| **Summe** | | 0,00 | 0,00 | 0,00 | 0,00 | | 0,00 |

# Rückstellungsspiegel (Anlage 6q)

## Rückstellungsspiegel (Anlage 6q)

| Rückstellung | Stand 31.12.2021 | Dotierungen (+) | Verbrauch (-) | Auflösung (-) | Stand 31.12.2022 |
|---|---|---|---|---|---|
| **Kurzfristig** | **0,00** | **0,00** | **0,00** | **0,00** | **0,00** |
| Rückstellungen für Prozesskosten | | | | | |
| Rückstellungen für nicht konsumierte Urlaube | | | | | |
| Rückstellungen für ausstehende Rechnungen | | | | | |
| Sonstige kurzfristige Rückstellungen | | | | | |
| **Langfristig** | **212.500,00** | **13.900,00** | **0,00** | **0,00** | **226.400,00** |
| Rückstellungen für Abfertigungen | 156.000,00 | 8.700,00 | | | 164.700,00 |
| Rückstellungen für Jubiläumszuwendungen | 56.500,00 | 5.200,00 | | | 61.700,00 |
| Rückstellungen für Haftungen | | | | | |
| Rückstellungen für Sanierung von Altlasten | | | | | |
| Rückstellungen für Pensionen (Säule I) | | | | | |
| Sonstige langfristige Rückstellungen | | | | | |
| **Gesamtsumme** | **212.500,00** | **13.900,00** | **0,00** | **0,00** | **226.400,00** |

# Nachweis Vermögen mit abgeänderter Nutzungsdauer

## Nachweis Vermögen mit abgeänderter Nutzungsdauer

| Konto | Bezeichnung | Nutzungsdauer lt. VRV | Abweichende Nutzungsdauer | Begründung |
|---|---|---|---|---|
| 3/0450001/00001 | Bauabschnitt I | 50,0 | 40,0 | laut Anlagennachweis |
| 3/0450001/00002 | Bauabschnitt II | 50,0 | 40,0 | laut Anlagenverzeichnis |
| 3/0450001/00003 | Bauabschnitt III | 50,0 | 40,0 | laut Anlagennachweis |

# Dienstpostenplan
# - interne Anlage b

# Dienstpostenplan Nachtragsvoranschlag 2022

| Dienstzweig | Bezeichnung des Dienstzweiges | Anzahl | Entlohnungs-gruppe | Funktionsverwendung | | | |
|---|---|---|---|---|---|---|---|
| | | | | Anzahl | FGrp. | Bezeichnung | Personalzulage |
| 56 | Gehobener Verw.dienst | 1 | 6 | 1 | 9 | Amtsleiter | ja |
| 71 | Verw.fachdienst | 1 | 6 | - | - | - | - |
| 71 | Verw.fachdienst | 3 | 5 | - | - | - | - |
| 2 | Facharbeiter/-in | 1 | 6 | - | - | - | - |
| 2 | Facharbeiter/-in | 3 | 5 | - | - | - | - |
| 17 | Arbeiter angelernt | 1 | 4 | - | - | - | - |
| 12 | Kindergarten-Hilfsdienst | 3 | 3 | - | - | - | - |
| 16 | Schulwart | 1 | 3 | - | - | - | - |
| 15 | Hilfsdienst | 1 | 3 | - | - | - | - |
| 62 | Fürsorgedienst | 1 | 4 | - | - | - | - |
| 54 | Rechnungs-/Buchhaltungsdienst | 1 | 6 | - | - | - | - |
| | | | | | | | |
| SUMME | | 17 | | | | | |
| | | | | | | | |

| Zeichenerklärung | |
|---|---|
| Funktionsdienstposten gem. § 2 Abs. 3 lit-. a)-d) GBDO 1976 | |
| a) | leitender Gemeindebeamter |
| b) | Leiter einer Abteilung/Amtes/Referates/wirtschaftlichen Unternehmung |
| c) | die mit einem Leiterposten (lit.a und b) vergleichbaren DP |
| d) | DP mit hervorgehobener Verwendung |
| x | Anspruch auf Personalzulage |

# MFP - Ergebnishaushalt Gesamt 1. und 2. Ebene
# - interne Vergütungen enthalten

| MVAG | Mittelverwendungs- und aufbringungsgruppen (1. und 2. Ebene) | VA 2022 inkl. NVA | Plan 2023 | Plan 2024 | Plan 2025 | Plan 2026 |
|---|---|---|---|---|---|---|
| **211** | **Erträge aus der operativen Verwaltungstätigkeit** | **3.563.800,00** | **3.323.200,00** | **3.289.000,00** | **3.652.100,00** | **3.374.700,00** |
| 2111 | Erträge aus eigenen Abgaben | 358.500,00 | 315.900,00 | 318.300,00 | 320.100,00 | 321.800,00 |
| 2112 | Erträge aus Ertragsanteilen | 2.145.000,00 | 2.076.000,00 | 2.107.000,00 | 2.150.000,00 | 2.198.000,00 |
| 2113 | Erträge aus Gebühren | 560.600,00 | 550.000,00 | 552.000,00 | 554.000,00 | 556.000,00 |
| 2114 | Erträge aus Leistungen | 88.500,00 | 64.800,00 | 68.100,00 | 69.000,00 | 69.300,00 |
| 2115 | Erträge aus Besitz und wirtschaftlicher Tätigkeit | 18.500,00 | 17.900,00 | 14.500,00 | 14.500,00 | 14.500,00 |
| 2116 | Erträge aus Veräußerung und sonstige Erträge | 392.700,00 | 298.600,00 | 229.100,00 | 544.500,00 | 215.100,00 |
| 2117 | Nicht finanzierungswirksame operative Erträge | | | | | |
| **212** | **Erträge aus Transfers** | **696.600,00** | **567.000,00** | **645.700,00** | **644.500,00** | **643.300,00** |
| 2121 | Transferertrag von Trägern des öffentlichen Rechts | 657.700,00 | 528.900,00 | 607.500,00 | 606.200,00 | 605.000,00 |
| 2122 | Transferertrag von Beteiligungen | | | | | |
| 2123 | Transferertrag von Unternehmen (mit Finanzunternehmen) | | | | | |
| 2124 | Transferertrag von Haushalten und Organisationen ohne Erwerbscharakter | 8.000,00 | 8.300,00 | 8.400,00 | 8.500,00 | 8.500,00 |
| 2125 | Transferertrag vom Ausland | | | | | |
| 2126 | Investitions- und Tilgungszuschüsse zwischen Unternehmungen und Betrieben der Gebietskörperschaft und der Gebietskörperschaft | | | | | |
| 2127 | Nicht finanzierungswirksamer Transferertrag | 30.900,00 | 29.800,00 | 29.800,00 | 29.800,00 | 29.800,00 |
| **213** | **Finanzerträge** | **400,00** | **0,00** | **0,00** | **0,00** | **0,00** |
| 2131 | Erträge aus Zinsen | 400,00 | | | | |
| 2132 | Erträge aus Zinsen aus derivativen Finanzinstrumenten ohne Grundgeschäft | | | | | |
| 2133 | Erträge aus Gewinnentnahmen von marktbestimmten Betrieben | | | | | |
| 2134 | Sonstige Finanzerträge | | | | | |
| 2135 | Erträge aus Dividenden/Gewinnausschüttungen | | | | | |
| 2136 | Sonstige nicht finanzierungswirksame Finanzerträge | | | | | |
| **21** | **Summe Erträge** | **4.260.800,00** | **3.890.200,00** | **3.934.700,00** | **4.296.600,00** | **4.018.000,00** |
| **221** | **Personalaufwand** | **812.300,00** | **821.700,00** | **835.600,00** | **849.700,00** | **863.300,00** |
| 2211 | Personalaufwand (Bezüge, Nebengeb., Mehrleistungen) | 633.600,00 | 656.700,00 | 668.800,00 | 680.900,00 | 692.900,00 |
| 2212 | Gesetzlicher und freiwilliger Sozialaufwand | 164.800,00 | 156.200,00 | 158.000,00 | 160.000,00 | 161.600,00 |
| 2213 | Sonstiger Personalaufwand | | | | | |
| 2214 | Nicht finanzierungswirksamer Personalaufwand | 13.900,00 | 8.800,00 | 8.800,00 | 8.800,00 | 8.800,00 |
| **222** | **Sachaufwand (ohne Transferaufwand)** | **2.282.400,00** | **1.574.600,00** | **1.521.700,00** | **1.828.200,00** | **1.494.300,00** |
| 2221 | Gebrauchs- und Verbrauchsgüter, Handelswaren | 65.100,00 | 47.000,00 | 47.300,00 | 47.500,00 | 47.700,00 |
| 2222 | Verwaltungs- und Betriebsaufwand | 266.500,00 | 236.800,00 | 237.400,00 | 238.900,00 | 239.500,00 |

| MVAG | Mittelverwendungs- und aufbringungsgruppen (1. und 2. Ebene) | VA 2022 inkl. NVA | Plan 2023 | Plan 2024 | Plan 2025 | Plan 2026 |
|---|---|---|---|---|---|---|
| 2223 | Leasing- und Mietaufwand | 24.600,00 | 2.500,00 | 2.500,00 | 2.600,00 | 2.600,00 |
| 2224 | Instandhaltung | 132.500,00 | 135.800,00 | 136.100,00 | 136.400,00 | 136.500,00 |
| 2225 | Sonstiger Sachaufwand | 740.200,00 | 589.900,00 | 536.000,00 | 841.900,00 | 507.700,00 |
| 2226 | Nicht finanzierungswirksamer Sachaufwand | 1.053.500,00 | 562.600,00 | 562.400,00 | 560.900,00 | 560.300,00 |
| **223** | **Transferaufwand (laufende Transfers und Kapitaltransfers)** | **1.638.700,00** | **1.647.400,00** | **1.683.700,00** | **1.720.000,00** | **1.756.500,00** |
| 2231 | Transferaufwand an Träger des öffentlichen Rechts | 1.244.200,00 | 1.257.100,00 | 1.291.600,00 | 1.325.900,00 | 1.360.300,00 |
| 2232 | Transferaufwand an Beteiligungen | | | | | |
| 2233 | Transferaufwand an Unternehmen (mit Finanzunternehmen) | 279.600,00 | 288.700,00 | 289.900,00 | 291.700,00 | 293.500,00 |
| 2234 | Transferaufwand an Haushalte und Organisationen ohne Erwerbscharakter | 114.900,00 | 101.600,00 | 102.200,00 | 102.400,00 | 102.700,00 |
| 2235 | Transferaufwand an das Ausland | | | | | |
| 2236 | Investitions- und Tilgungszuschüsse zwischen Unternehmungen und Betrieben der Gebietskörperschaft und der Gebietskörperschaft | | | | | |
| 2237 | Nicht finanzierungswirksamer Transferaufwand | | | | | |
| **224** | **Finanzaufwand** | **26.900,00** | **28.000,00** | **27.300,00** | **26.800,00** | **26.100,00** |
| 2241 | Zinsen aus Finanzschulden, Finanzierungsleasing, Forderungskauf und derivativen Finanzinstrumenten mit Grundgeschäft | 21.800,00 | 25.000,00 | 24.300,00 | 23.800,00 | 23.100,00 |
| 2242 | Zinsen und sonstige Aufwendungen aus derivativen Finanzinstrumenten ohne Grundgeschäft | | | | | |
| 2243 | Gewinnentnahmen von Unternehmungen und marktbestimmten Betrieben der Gebietskörperschaft (innerhalb der Gebietskörperschaft) | 500,00 | 500,00 | 500,00 | 500,00 | 500,00 |
| 2244 | Sonstiger Finanzaufwand | 4.600,00 | 2.500,00 | 2.500,00 | 2.500,00 | 2.500,00 |
| 2245 | Nicht finanzierungswirksamer Finanzaufwand | | | | | |
| **22** | **Summe Aufwendungen** | **4.760.300,00** | **4.071.700,00** | **4.068.300,00** | **4.424.700,00** | **4.140.200,00** |
| **SA0** | **Saldo (0) Nettoergebnis (21 - 22)** | **-499.500,00** | **-181.500,00** | **-133.600,00** | **-128.100,00** | **-122.200,00** |
| **230** | **Entnahmen von Haushaltsrücklagen** | **200.000,00** | **0,00** | **20.000,00** | **0,00** | **30.000,00** |
| 2301 | Entnahmen von Haushaltsrücklagen | 200.000,00 | | 20.000,00 | | 30.000,00 |
| **240** | **Zuweisung an Haushaltsrücklagen** | **300.000,00** | **0,00** | **0,00** | **0,00** | **0,00** |
| 2401 | Zuweisung an Haushaltsrücklagen | 300.000,00 | | | | |
| **23** | **Summe Haushaltsrücklagen** | **-100.000,00** | **0,00** | **20.000,00** | **0,00** | **30.000,00** |
| **SA00** | **Nettoergebnis nach Zuweisung und Entnahmen von Haushaltsrücklagen (Saldo 0 +/- SU23)** | **-599.500,00** | **-181.500,00** | **-113.600,00** | **-128.100,00** | **-92.200,00** |

# MFP - Finanzierungshaushalt Gesamt 1. und 2. Ebene
# - interne Vergütungen enthalten

| MVAG | Mittelverwendungs- und aufbringungsgruppen (1. und 2. Ebene) | VA 2022 inkl. NVA | Plan 2023 | Plan 2024 | Plan 2025 | Plan 2026 |
|---|---|---|---|---|---|---|
| **311** | **Einzahlungen aus der operativen Verwaltungstätigkeit** | **3.440.500,00** | **3.227.900,00** | **3.193.700,00** | **3.561.800,00** | **3.284.400,00** |
| 3111 | Einzahlungen aus eigenen Abgaben | 358.500,00 | 315.900,00 | 318.300,00 | 320.100,00 | 321.800,00 |
| 3112 | Einzahlungen aus Ertragsanteilen | 2.145.000,00 | 2.076.000,00 | 2.107.000,00 | 2.150.000,00 | 2.198.000,00 |
| 3113 | Einzahlungen aus Gebühren | 560.600,00 | 550.000,00 | 552.000,00 | 554.000,00 | 556.000,00 |
| 3114 | Einzahlungen aus Leistungen | 88.500,00 | 64.800,00 | 68.100,00 | 69.000,00 | 69.300,00 |
| 3115 | Einzahlungen aus Besitz und wirtschaftlicher Tätigkeit | 18.500,00 | 17.900,00 | 14.500,00 | 14.500,00 | 14.500,00 |
| 3116 | Einzahlungen aus Veräußerung von geringwertigen Wirtschaftsgütern (GWG) und sonstige Einzahlungen | 269.400,00 | 203.300,00 | 133.800,00 | 454.200,00 | 124.800,00 |
| **312** | **Einzahlungen aus Transfers (ohne Kapitaltransfers)** | **665.700,00** | **537.200,00** | **615.900,00** | **614.700,00** | **613.500,00** |
| 3121 | Transferzahlungen von Trägern des öffentlichen Rechts | 657.700,00 | 528.900,00 | 607.500,00 | 606.200,00 | 605.000,00 |
| 3122 | Transferzahlungen von Beteiligungen | | | | | |
| 3123 | Transferzahlungen von Unternehmen (inkl. Finanzunternehmen) | | | | | |
| 3124 | Transferzahlungen von Haushalte und Organisationen ohne Erwerbscharakter | 8.000,00 | 8.300,00 | 8.400,00 | 8.500,00 | 8.500,00 |
| 3125 | Transferzahlungen vom Ausland | | | | | |
| 3126 | Investitions- und Tilgungszuschüsse zwischen Unternehmungen und Betrieben der Gebietskörperschaft und der Gebietskörperschaft | | | | | |
| **313** | **Einzahlungen aus Finanzerträgen** | **400,00** | **0,00** | **0,00** | **0,00** | **0,00** |
| 3131 | Einzahlungen aus Zinserträgen | 400,00 | | | | |
| 3133 | Einzahlungen aus Gewinnentnahmen von marktbestimmten Betrieben | | | | | |
| 3134 | Sonstige Einzahlungen aus Finanzerträgen | | | | | |
| 3135 | Einzahlungen aus Dividenden/Gewinnausschüttungen | | | | | |
| **31** | **Summe Einzahlungen operative Gebarung** | **4.106.600,00** | **3.765.100,00** | **3.809.600,00** | **4.176.500,00** | **3.897.900,00** |
| **321** | **Auszahlungen aus Personalaufwand** | **798.400,00** | **812.900,00** | **826.800,00** | **840.900,00** | **854.500,00** |
| 3211 | Auszahlungen für Personalaufwand Bezüge, Nebengebühren, und Mehrleistungsvergütungen) | 633.600,00 | 656.700,00 | 668.800,00 | 680.900,00 | 692.900,00 |
| 3212 | Auszahlungen für gesetzliche und freiwillige Sozialaufwendungen | 164.800,00 | 156.200,00 | 158.000,00 | 160.000,00 | 161.600,00 |
| 3213 | Auszahlungen aus sonstigem Personalaufwand | | | | | |
| **322** | **Auszahlungen aus Sachaufwand (ohne Transferaufwand)** | **1.228.900,00** | **1.012.000,00** | **959.300,00** | **1.267.300,00** | **934.000,00** |
| 3221 | Auszahlungen für Gebrauchs- und Verbrauchsgüter, Handelswaren | 65.100,00 | 47.000,00 | 47.300,00 | 47.500,00 | 47.700,00 |
| 3222 | Auszahlungen für Verwaltungs- und Betriebsaufwand | 266.500,00 | 236.800,00 | 237.400,00 | 238.900,00 | 239.500,00 |
| 3223 | Auszahlungen für Leasing- und Mietaufwand | 24.600,00 | 2.500,00 | 2.500,00 | 2.600,00 | 2.600,00 |
| 3224 | Auszahlungen für Instandhaltung | 132.500,00 | 135.800,00 | 136.100,00 | 136.400,00 | 136.500,00 |
| 3225 | Sonstige Auszahlungen aus Sachaufwand | 740.200,00 | 589.900,00 | 536.000,00 | 841.900,00 | 507.700,00 |
| **323** | **Auszahlungen aus Transfers (ohne Kapitaltransfers)** | **1.623.900,00** | **1.632.400,00** | **1.668.700,00** | **1.705.000,00** | **1.741.500,00** |
| 3231 | Transferzahlungen an Träger des öffentlichen Rechts | 1.232.200,00 | 1.247.100,00 | 1.281.600,00 | 1.315.900,00 | 1.350.300,00 |
| 3232 | Transferzahlungen an Beteiligungen | | | | | |

| MVAG | Mittelverwendungs- und aufbringungsgruppen (1. und 2. Ebene) | VA 2022 inkl. NVA | Plan 2023 | Plan 2024 | Plan 2025 | Plan 2026 |
|---|---|---|---|---|---|---|
| 3233 | Transferzahlungen an Unternehmen (inkl. Finanzunternehmen) | 279.600,00 | 288.700,00 | 289.900,00 | 291.700,00 | 293.500,00 |
| 3234 | Transferzahlungen an Haushalte und Organisationen ohne Erwerbscharakter | 112.100,00 | 96.600,00 | 97.200,00 | 97.400,00 | 97.700,00 |
| 3235 | Transferzahlungen an das Ausland | | | | | |
| 3236 | Investitions- und Tilgungszuschüsse zwischen Unternehmungen und Betrieben der Gebietskörperschaft und der Gebietskörperschaft | | | | | |
| **324** | **Auszahlungen aus Finanzaufwand** | **26.900,00** | **28.000,00** | **27.300,00** | **26.800,00** | **26.100,00** |
| 3241 | Auszahlungen für Zinsaufwand, für Finanzierungsleasing, für Forderungskauf, für Finanzschulden und derivative Finanzinstrumente mit Grundgeschäft | 21.800,00 | 25.000,00 | 24.300,00 | 23.800,00 | 23.100,00 |
| 3242 | Auszahlungen für Zinsen aus derivativen Finanzinstrumenten ohne Grundgeschäft | | | | | |
| 3243 | Auszahlung aus Gewinnentnahmen von marktbestimmten Betrieben | 500,00 | 500,00 | 500,00 | 500,00 | 500,00 |
| 3244 | Sonstige Auszahlungen aus Finanzaufwendungen | 4.600,00 | 2.500,00 | 2.500,00 | 2.500,00 | 2.500,00 |
| **32** | **Summe Auszahlungen operative Gebarung** | **3.678.100,00** | **3.485.300,00** | **3.482.100,00** | **3.840.000,00** | **3.556.100,00** |
| **SA1** | **Saldo (1) Geldfluss aus der Operativen Gebarung (31 – 32)** | **428.500,00** | **279.800,00** | **327.500,00** | **336.500,00** | **341.800,00** |
| **331** | **Einzahlungen aus der Investitionstätigkeit** | **123.300,00** | **95.300,00** | **95.300,00** | **90.300,00** | **90.300,00** |
| 3311 | Einzahlungen aus der Veräußerung von immateriellem Vermögen | | | | | |
| 3312 | Einzahlungen aus der Veräußerung von Grundstücken und Grundstückeinrichtungen | 90.300,00 | 90.300,00 | 90.300,00 | 90.300,00 | 90.300,00 |
| 3313 | Einzahlungen aus der Veräußerung von Gebäuden und Bauten | | | | | |
| 3314 | Einzahlungen aus der Veräußerung von technischen Anlagen, Fahrzeuge und Maschinen | 33.000,00 | 5.000,00 | 5.000,00 | | |
| 3315 | Einzahlungen aus der Veräußerung von Amts-, Betriebs- und Geschäftsausstattung | | | | | |
| 3316 | Einzahlungen aus der Veräußerung von Kulturgütern | | | | | |
| 3317 | Einzahlungen aus der Veräußerung von Beteiligungen | | | | | |
| **332** | **Einzahlungen aus der Rückzahlung von Darlehen sowie gewährten Vorschüssen** | **0,00** | **0,00** | **0,00** | **0,00** | **0,00** |
| 3321 | Einzahlungen aus Darlehen an Träger des öffentlichen Rechts | | | | | |
| 3322 | Einzahlungen aus Darlehen an Beteiligungen | | | | | |
| 3323 | Einzahlungen aus Darlehen an Unternehmen und Haushalte | | | | | |
| 3325 | Einzahlungen aus Vorschüssen und Anzahlungen | | | | | |
| **333** | **Einzahlungen aus Kapitaltransfers** | **27.500,00** | **283.000,00** | **3.000,00** | **3.000,00** | **3.000,00** |
| 3331 | Kapitaltransferzahlungen von Trägern des öffentlichen Rechts | 12.500,00 | 283.000,00 | 3.000,00 | 3.000,00 | 3.000,00 |
| 3332 | Kapitaltransferzahlungen von Beteiligungen | | | | | |
| 3333 | Kapitaltransferzahlungen von Unternehmen | | | | | |
| 3334 | Kapitaltransferzahlungen von Haushalten und Organisationen ohne Erwerbscharakter | 15.000,00 | | | | |
| 3335 | Kapitaltransferzahlungen vom Ausland | | | | | |
| **33** | **Summe Einzahlungen investive Gebarung** | **150.800,00** | **378.300,00** | **98.300,00** | **93.300,00** | **93.300,00** |
| **341** | **Auszahlungen aus der Investitionstätigkeit** | **1.419.200,00** | **552.800,00** | **272.900,00** | **542.900,00** | **238.000,00** |

| MVAG | Mittelverwendungs- und aufbringungsgruppen (1. und 2. Ebene) | VA 2022 inkl. NVA | Plan 2023 | Plan 2024 | Plan 2025 | Plan 2026 |
|---|---|---|---|---|---|---|
| 3411 | Auszahlungen für den Erwerb von immateriellem Vermögen | | | | | |
| 3412 | Auszahlungen für den Erwerb von Grundstücken und Grundstückseinrichtungen | 67.100,00 | 29.900,00 | 229.900,00 | 529.900,00 | 224.900,00 |
| 3413 | Auszahlungen für den Erwerb von Gebäuden und Bauten | 1.110.800,00 | 1.000,00 | 1.000,00 | 1.000,00 | 1.000,00 |
| 3414 | Auszahlungen für den Erwerb von technischen Anlagen, Fahrzeuge und Maschinen | 140.500,00 | 511.000,00 | 31.000,00 | 1.000,00 | 1.000,00 |
| 3415 | Auszahlungen für den Erwerb von Amts-, Betriebs- und Geschäftsausstattung | 100.800,00 | 10.900,00 | 11.000,00 | 11.000,00 | 11.100,00 |
| 3416 | Auszahlungen für den Erwerb von Kulturgütern | | | | | |
| 3417 | Auszahlungen für den Erwerb von Beteiligungen | | | | | |
| **342** | **Auszahlungen von gewährten Darlehen sowie gewährten Vorschüssen** | **0,00** | **0,00** | **0,00** | **0,00** | **0,00** |
| 3421 | Auszahlung von Darlehen an Träger des öffentlichen Rechts | | | | | |
| 3422 | Auszahlung von Darlehen an Beteiligungen | | | | | |
| 3423 | Auszahlung von Darlehen an Unternehmen und Haushalte | | | | | |
| 3425 | Auszahlungen von Vorschüssen und Anzahlungen | | | | | |
| **343** | **Auszahlungen aus Kapitaltransfers** | **14.800,00** | **15.000,00** | **15.000,00** | **15.000,00** | **15.000,00** |
| 3431 | Kapitaltransferzahlungen an Träger des öffentlichen Rechts | 12.000,00 | 10.000,00 | 10.000,00 | 10.000,00 | 10.000,00 |
| 3432 | Kapitaltransferzahlungen an Beteiligungen | | | | | |
| 3433 | Kapitaltransferzahlungen an Unternehmen (Finanzunternehmen) | | | | | |
| 3434 | Kapitaltransferzahlungen an Haushalte und Organisationen ohne Erwerbscharakter | 2.800,00 | 5.000,00 | 5.000,00 | 5.000,00 | 5.000,00 |
| 3435 | Kapitaltransferzahlungen an das Ausland | | | | | |
| **34** | **Summe Auszahlungen investive Gebarung** | **1.434.000,00** | **567.800,00** | **287.900,00** | **557.900,00** | **253.000,00** |
| **SA2** | **Saldo (2) Geldfluss aus der Investiven Gebarung (33 – 34)** | **-1.283.200,00** | **-189.500,00** | **-189.600,00** | **-464.600,00** | **-159.700,00** |
| **SA3** | **Saldo (3) Nettofinanzierungssaldo (Saldo 1 + Saldo 2)** | **-854.700,00** | **90.300,00** | **137.900,00** | **-128.100,00** | **182.100,00** |
| **351** | **Einzahlungen aus der Aufnahme von Finanzschulden** | **644.000,00** | **0,00** | **0,00** | **0,00** | **0,00** |
| 3511 | Einzahlungen aus empfangenen Darlehen von öffentlichen Körperschaften und Rechtsträgern | | | | | |
| 3512 | Einzahlungen aus empfangenen Darlehen von Beteiligungen | | | | | |
| 3513 | Einzahlungen aus empfangenen Darlehen von Unternehmen und privaten Haushalten | | | | | |
| 3514 | Einzahlungen aus Finanzschulden (Finanzunternehmen) | 644.000,00 | | | | |
| **353** | **Einzahlungen infolge eines Kapitaltausch bei derivativen Finanzinstrumenten mit Grundgeschäft** | **0,00** | **0,00** | **0,00** | **0,00** | **0,00** |
| 3530 | Einzahlungen infolge eines Kapitaltausch bei derivativen Finanzinstrumenten mit Grundgeschäft | | | | | |
| **355** | **Einzahlungen aus dem Abgang von Finanzinstrumenten** | **0,00** | **0,00** | **0,00** | **0,00** | **0,00** |
| 3550 | Einzahlungen aus dem Abgang von Finanzinstrumenten | | | | | |
| **35** | **Summe Einzahlungen aus der Finanzierungstätigkeit** | **644.000,00** | **0,00** | **0,00** | **0,00** | **0,00** |

| MVAG | Mittelverwendungs- und aufbringungsgruppen (1. und 2. Ebene) | VA 2022 inkl. NVA | Plan 2023 | Plan 2024 | Plan 2025 | Plan 2026 |
|---|---|---|---|---|---|---|
| **361** | **Auszahlungen aus der Tilgung von Finanzschulden** | **137.400,00** | **146.700,00** | **147.800,00** | **148.600,00** | **134.300,00** |
| 3611 | Auszahlungen aus empfangenen Darlehen von öffentlichen Körperschaften und Rechtsträgern | 137.400,00 | 146.700,00 | 147.800,00 | 148.600,00 | 134.300,00 |
| 3612 | Auszahlungen aus empfangenen Darlehen von Beteiligungen | | | | | |
| 3613 | Auszahlungen aus empfangenen Darlehen von Unternehmen und privaten Haushalten | | | | | |
| 3614 | Auszahlungen aus Finanzschulden | | | | | |
| 3615 | Auszahlung aus der Rückzahlung von Leasingverbindlichkeiten | | | | | |
| **363** | **Auszahlungen infolge eines Kapitaltausch bei derivativen Finanzinstrumenten mit Grundgeschäft** | **0,00** | **0,00** | **0,00** | **0,00** | **0,00** |
| 3630 | Auszahlungen infolge eines Kapitaltausch bei derivativen Finanzinstrumenten mit Grundgeschäft | | | | | |
| **365** | **Auszahlungen für den Erwerb von Finanzinstrumenten** | **0,00** | **0,00** | **0,00** | **0,00** | **0,00** |
| 3650 | Auszahlungen für den Erwerb von Finanzinstrumenten | | | | | |
| **36** | **Summe Auszahlungen aus der Finanzierungstätigkeit** | **137.400,00** | **146.700,00** | **147.800,00** | **148.600,00** | **134.300,00** |
| **SA4** | **Saldo (4) Geldfluss aus der Finanzierungstätigkeit (35 – 36)** | **506.600,00** | **-146.700,00** | **-147.800,00** | **-148.600,00** | **-134.300,00** |
| **SA5** | **Saldo (5) Geldfluss aus der voranschlagswirksamen Gebarung (Saldo 3 + Saldo 4)** | **-348.100,00** | **-56.400,00** | **-9.900,00** | **-276.700,00** | **47.800,00** |

# MFP - Schuldenentwicklung

| Bezeichnung | VA 2022 | Plan 2023 | Plan 2024 | Plan 2025 | Plan 2026 |
|---|---|---|---|---|---|
| **Gesamte Schulden** | | | | | |
| Buchwert 01.01. | 1.949.700 | 2.456.900 | 2.310.200 | 2.162.400 | 2.013.800 |
| Zugang | 644.000 | | | | |
| Tilgung | 137.400 | 146.700 | 147.800 | 148.600 | 134.300 |
| **Buchwert 31.12.** | **2.456.300** | **2.310.200** | **2.162.400** | **2.013.800** | **1.879.500** |
| Zinsen | 21.800 | 25.000 | 24.300 | 23.800 | 23.100 |
| Ersätze | | | | | |
| **Gesamt-Schuldendienst** | **159.200** | **171.700** | **172.100** | **172.400** | **157.400** |
| **nicht Maastricht-relevante Schulden** | | | | | |
| Buchwert 01.01. | 366.300 | 305.800 | 244.600 | 182.600 | 120.000 |
| Zugang | | | | | |
| Tilgung | 61.000 | 61.200 | 62.000 | 62.600 | 48.100 |
| **Buchwert 31.12.** | **305.300** | **244.600** | **182.600** | **120.000** | **71.900** |
| Zinsen | 7.900 | 8.300 | 7.900 | 7.500 | 7.100 |
| Ersätze | | | | | |
| **Gesamt-Schuldendienst** | **68.900** | **69.500** | **69.900** | **70.100** | **55.200** |
| **Maastricht-relevante Schulden** | | | | | |
| Buchwert 01.01. | 1.583.400 | 2.151.100 | 2.065.600 | 1.979.800 | 1.893.800 |
| Zugang | 644.000 | | | | |
| Tilgung | 76.400 | 85.500 | 85.800 | 86.000 | 86.200 |
| **Buchwert 31.12.** | **2.151.000** | **2.065.600** | **1.979.800** | **1.893.800** | **1.807.600** |
| Zinsen | 13.900 | 16.700 | 16.400 | 16.300 | 16.000 |
| Ersätze | | | | | |
| **Gesamt-Schuldendienst** | **90.300** | **102.200** | **102.200** | **102.300** | **102.200** |

| Seite | Inhalt |
|---|---|
| 3 | Deckblatt |
| 9 | Vorbericht |
| 23 | NVA Ergebnishaushalt Gesamt 1. und 2. Ebene (Anlage 1a) - interne Vergütungen enthalten |
| 27 | NVA Finanzierungshaushalt Gesamt 1. und 2. Ebene (Anlage 1b) - interne Vergütungen enthalten |
| 33 | NVA Ergebnishaushalt Bereichsbudget 1. und 2. Ebene (Anlage 1a) |
| 55 | NVA Finanzierungshaushalt Bereichsbudget 1. und 2. Ebene (Anlage 1b) |
| 97 | Querschnitt (Anlage 5b) |
| 103 | NVA Ergebnis- und Finanzierungsvoranschlag Detailnachweis |
| 177 | NVA Haushaltspotential |
| 183 | NVA Nachweis der Investitionstätigkeit |
| 195 | Personaldaten iSd ÖStp (Anlage 4) |
| 199 | Nachweis über Transferzahlungen (Anlage 6a) |
| 203 | Nachweis über Haushaltsrücklagen und Zahlungsmittelreserven (Anlage 6b) |
| 207 | Nachweis über Innere Darlehen |
| 211 | Einzelnachweis über Finanzschulden und Schuldendienst (Anlage 6c) |
| 215 | Nachweis über hausinterne Vergütungen (Anlage 6f) |
| 219 | Leasingspiegel (Anlage 6i) |
| 223 | Rückstellungsspiegel (Anlage 6q) |
| 227 | Nachweis Vermögen mit abgeänderter Nutzungsdauer |
| 231 | Dienstpostenplan |
| 235 | MFP - Ergebnishaushalt Gesamt 1. und 2. Ebene - interne Vergütungen enthalten |
| 239 | MFP - Finanzierungshaushalt Gesamt 1. und 2. Ebene - interne Vergütungen enthalten |
| 245 | MFP - Schuldenentwicklung |